



**Національна служба
здоров'я України**



**Звіт НСЗУ про виконання договорів
про медичне обслуговування населення
за програмою медичних гарантій
за 4 квартал 2018 року**

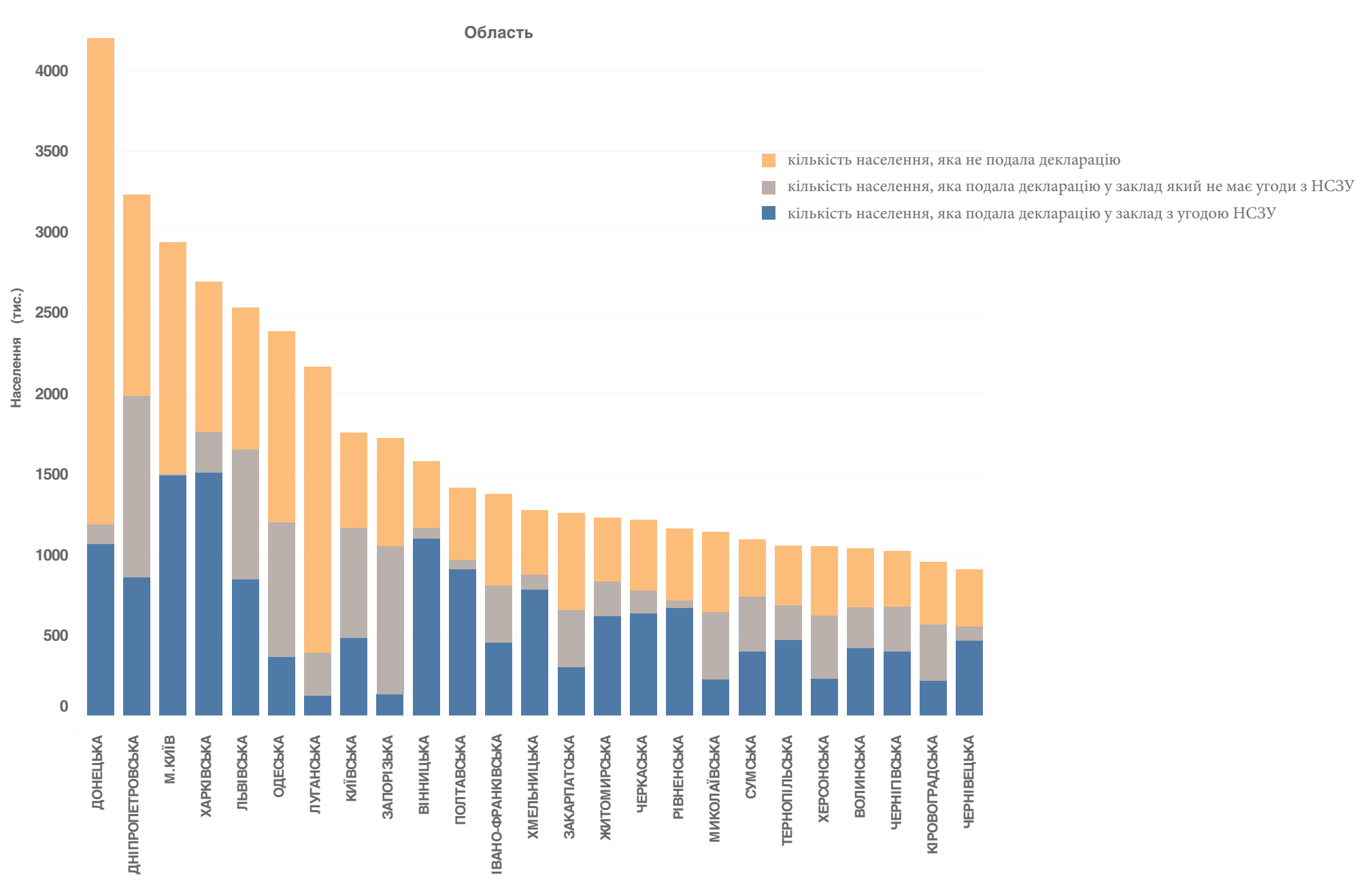




**Інформація, яка не містить персональних даних,
щодо переліку та обсягу наданих пацієнтам медичних
послуг у 4 кварталі 2018 року**

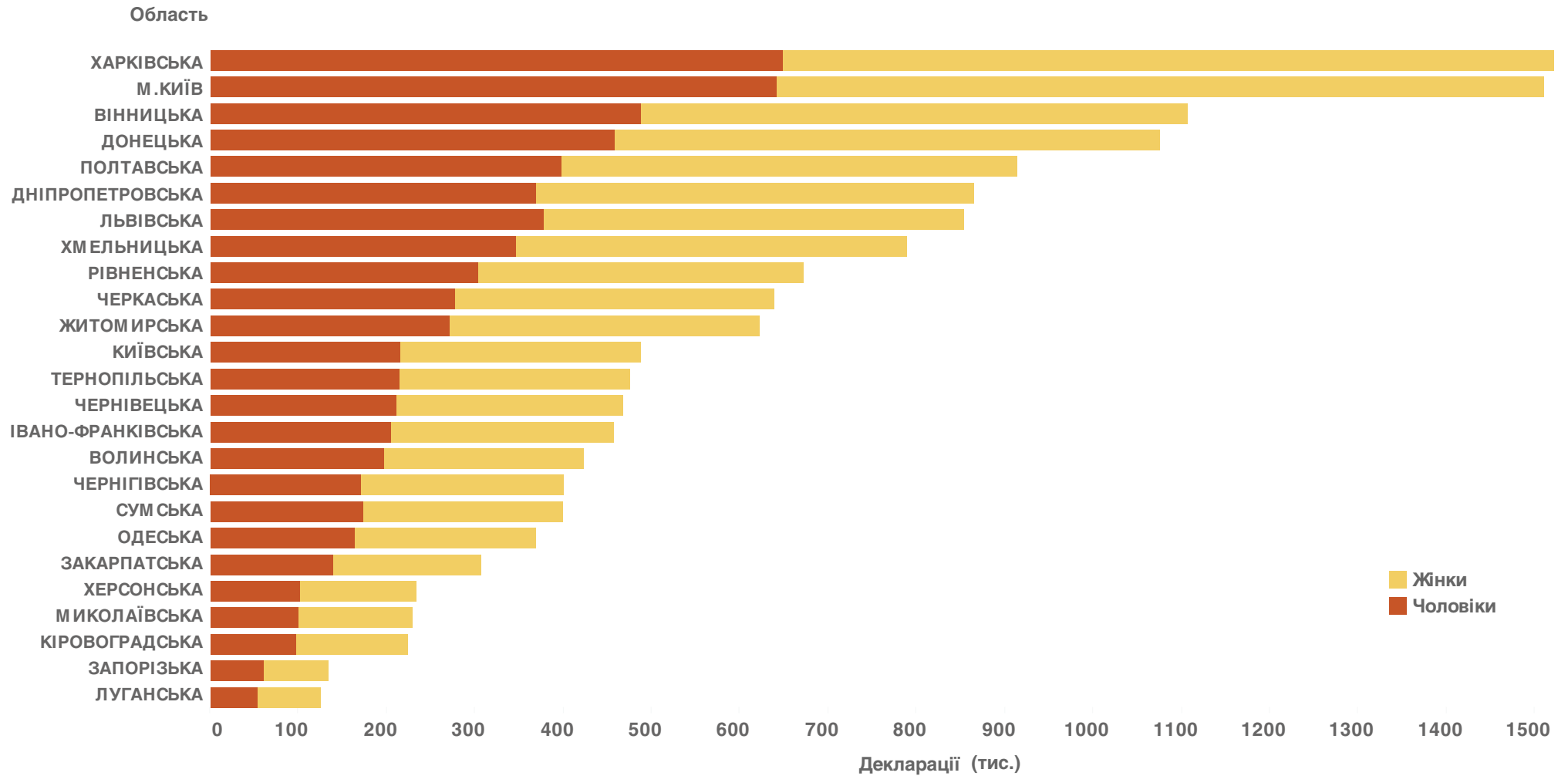


Співвідношення населення і кількості поданих декларацій





Розподіл кількості поданих декларацій за статтю



1207

ЗАЯВ *
про укладання
договорів у 2019р

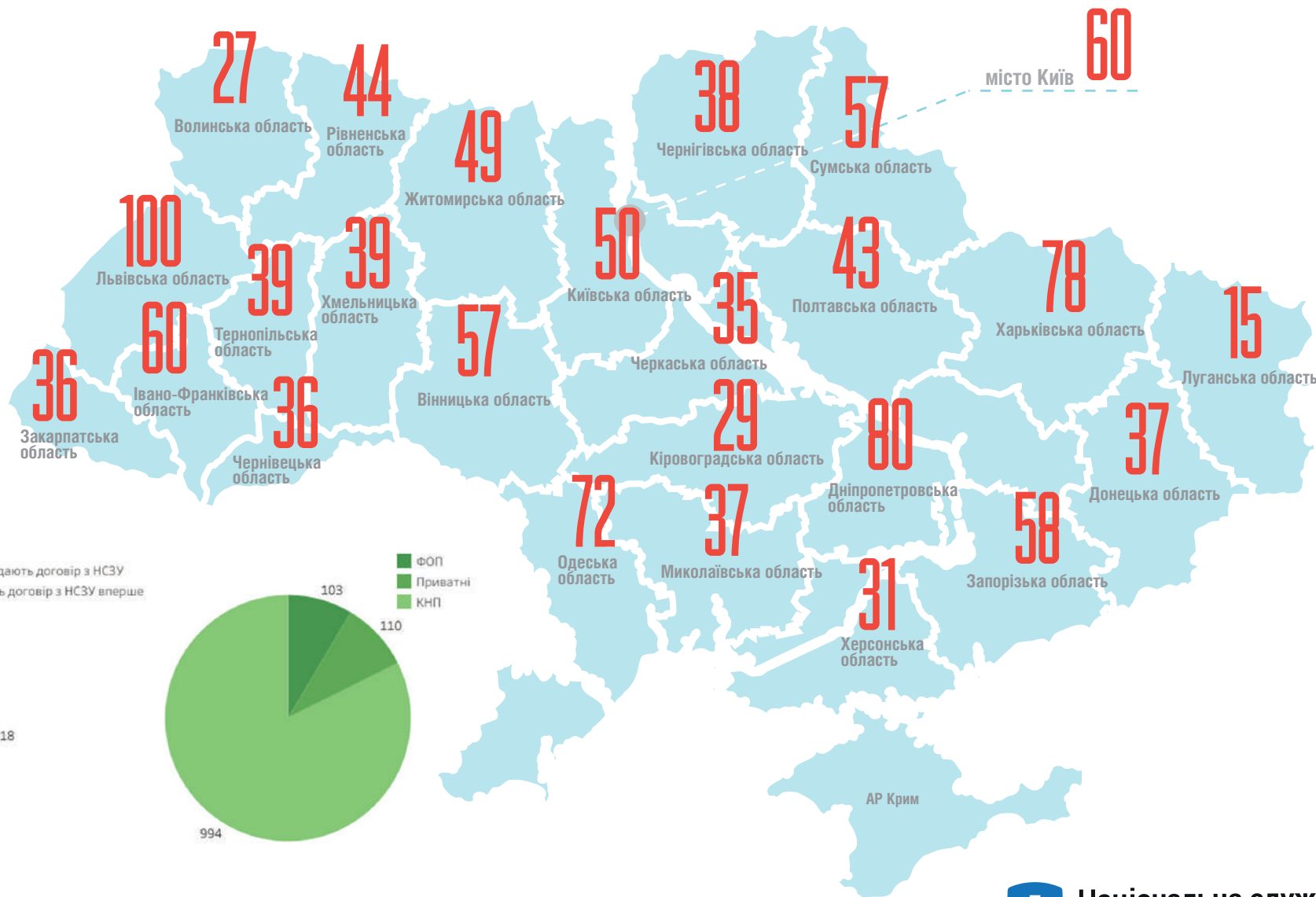
друга хвиля укладання
договорів з НСЗУ

462

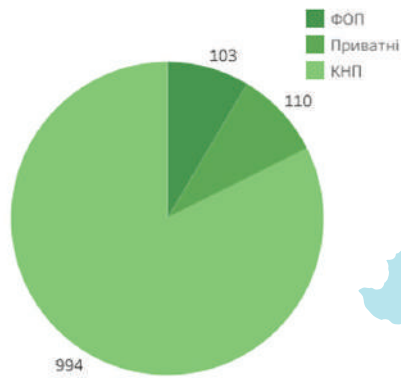
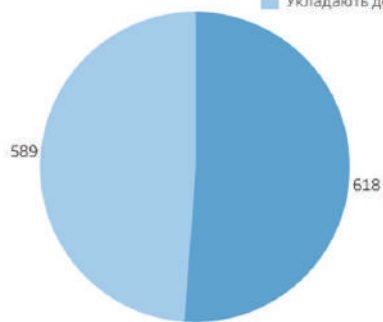
перша хвиля укладання
договорів з НСЗУ

161

Кількість 303, які подали заяву до НСЗУ
під час третьої хвилі
(відповідно до місця реєстрації)

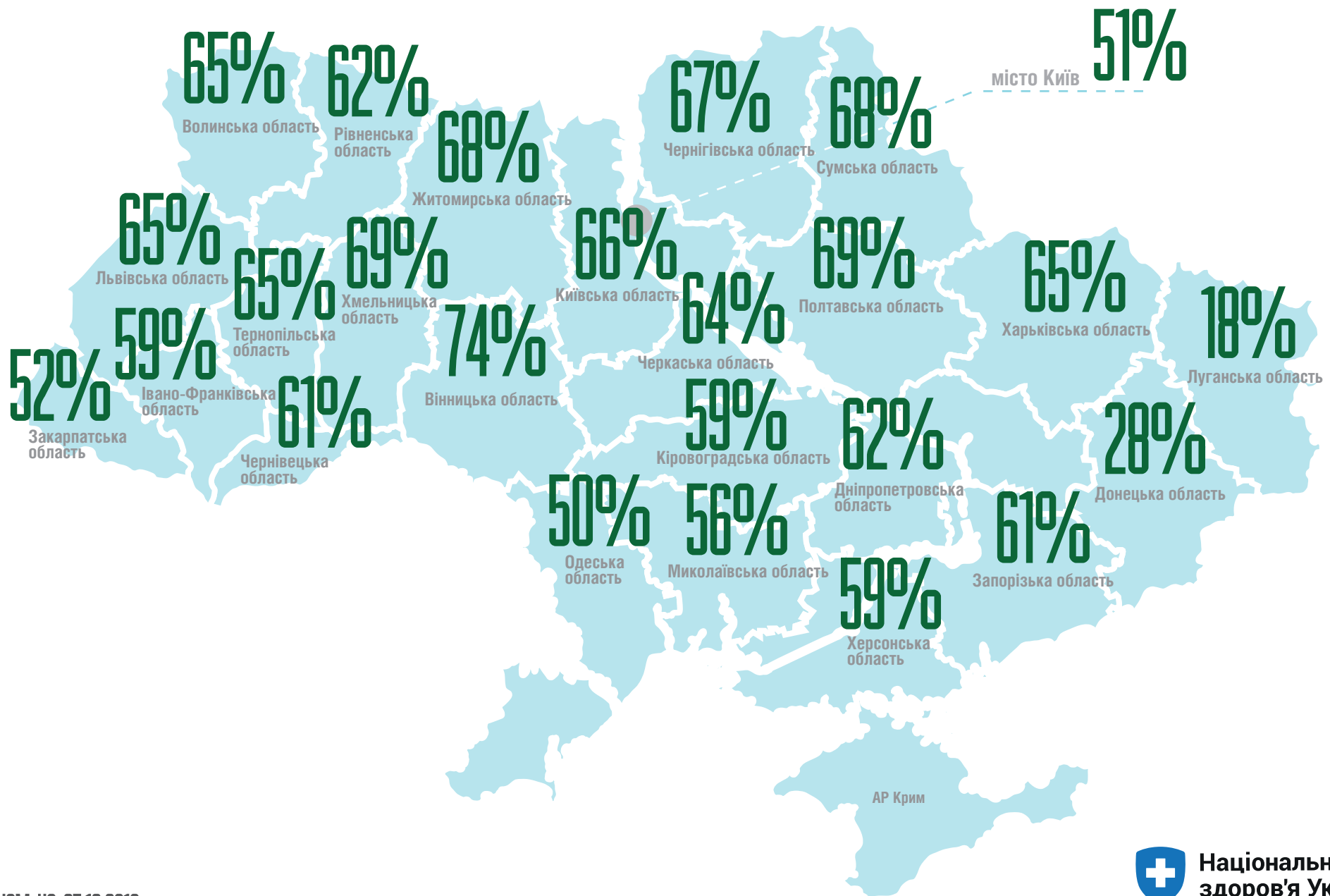


■ Переукладають договір з НСЗУ
■ Укладають договір з НСЗУ вперше



* СТАНОМ НА 27.12.2018

Кількість поданих від наявного населення декларацій (%)



* СТАНОМ НА 27.12.2018

Вінницька область*

Область
ВІННИЦЬКА

| | |
|---|-----------|
| Кількість наявного населення області за даними Держстату | 1 575 808 |
| Загальна кількість поданих декларацій | 1 169 217 |
| Кількість оплачуваних НСЗУ декларацій (кількість декларацій, підписаних в закладах ПМД**, які мають договір з НСЗУ) | 1 097 823 |

| | Загальна кількість лікарів | Кількість лікарів з ООП*** | % лікарів з ООП |
|----------------|----------------------------|----------------------------|-----------------|
| Педіатр | 41 | 8 | 20% |
| Сімейний лікар | 782 | 225 | 29% |
| Терапевт | 39 | 3 | 8% |

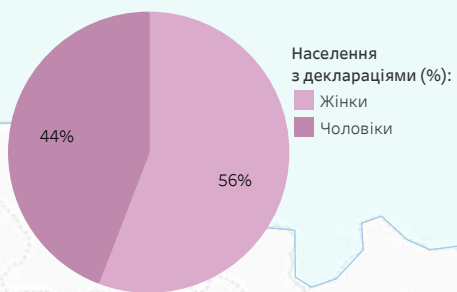
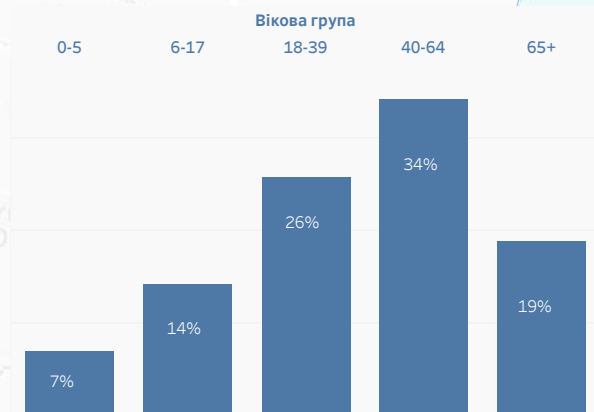
Розподіл оплачуваних НСЗУ декларацій за типом власності закладу

| | |
|----------|-----------|
| КНП | 1 097 647 |
| Приватні | 176 |
| ФОП | 0 |

Розподіл виплат закладам ПМД, які мають договір з НСЗУ (грн/міс)

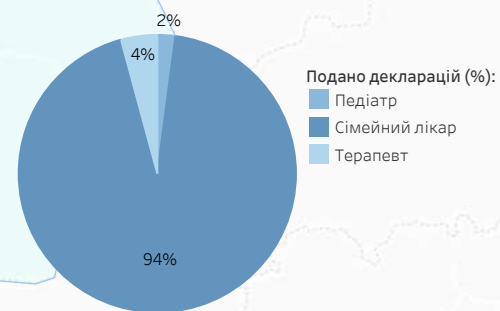
| | Липень | Серпень | Вересень | Жовтень | Листопад | Грудень | Всього |
|----------|------------|------------|------------|------------|------------|------------|-------------|
| КНП | 30 025 003 | 33 205 102 | 32 996 259 | 59 315 297 | 61 732 790 | 62 688 282 | 279 962 733 |
| Приватні | 580 | 1 973 | 3 022 | 3 836 | 4 261 | 5 451 | 19 123 |
| ФОП | 0 | 0 | 0 | 0 | 0 | 0 | 0 |

Розподіл осіб, що подали декларації, за віком і статтю (%)



Кількість закладів ПМД, які надіслали заяву про укладання договору з НСЗУ на 2019 рік під час третьої хвилі

57



*дані наведено станом на 27.12.2018

**ПМД - первинна медична допомога

***ООП - оптимальний обсяг практики

Волинська область*

Область
ВОЛИНСЬКА

| | |
|---|-----------|
| Кількість наявного населення області за даними Держстату | 1 038 457 |
| Загальна кількість поданих декларацій | 676 052 |
| Кількість оплачуваних НСЗУ декларацій (кількість декларацій, підписаних в закладах ПМД**, які мають договір з НСЗУ) | 418 724 |

| | Загальна кількість лікарів | Кількість лікарів з ООП*** | % лікарів з ООП |
|----------------|----------------------------|----------------------------|-----------------|
| Педіатр | 110 | 32 | 29% |
| Сімейний лікар | 429 | 137 | 32% |
| Терапевт | 36 | 2 | 6% |

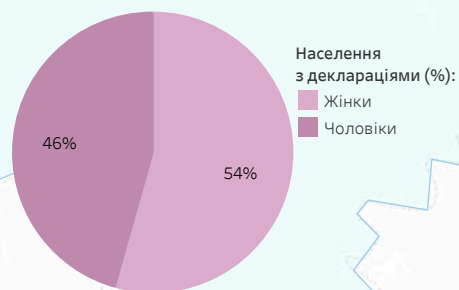
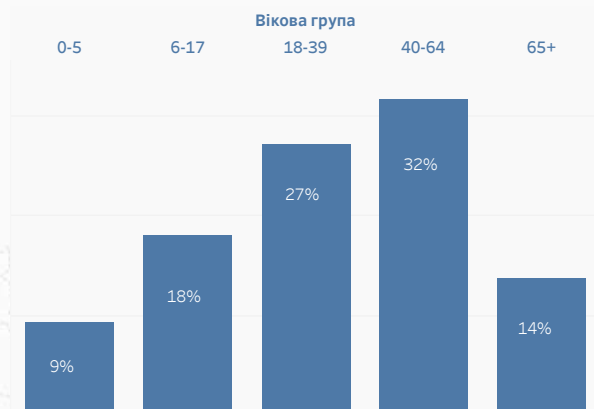
Розподіл оплачуваних НСЗУ декларацій за типом власності закладу

| Тип власності | Кількість |
|---------------|-----------|
| КНП | 418 724 |
| Приватні | 0 |
| ФОП | 0 |

Розподіл виплат закладам ПМД, які мають договір з НСЗУ (грн/міс)

| | Липень | Серпень | Вересень | Жовтень | Листопад | Грудень | Всього |
|----------|--------|---------|----------|------------|------------|------------|------------|
| КНП | 0 | 0 | 0 | 21 458 432 | 24 011 626 | 25 329 607 | 70 799 666 |
| Приватні | 0 | 0 | 0 | 0 | 0 | 0 | 0 |
| ФОП | 0 | 0 | 0 | 0 | 0 | 0 | 0 |

Розподіл осіб, що подали декларації, за віком і статтю (%)



Кількість закладів ПМД, які надіслали заяву про укладання договору з НСЗУ на 2019 рік під час третьої хвилі

27



*дані наведено станом на 27.12.2018
 **ПМД - первинна медична допомога
 ***ООП - оптимальний обсяг практики

Дніпропетровська область*

Область
ДНІПРОПЕТРОВСЬКА

| | |
|---|-----------|
| Кількість наявного населення області за даними Держстату | 3 231 140 |
| Загальна кількість поданих декларацій | 1 988 936 |
| Кількість оплачуваних НСЗУ декларацій (кількість декларацій, підписаних в закладах ПМД**, які мають договір з НСЗУ) | 858 404 |

| | Загальна кількість лікарів | Кількість лікарів з ООП*** | % лікарів з ООП |
|----------------|----------------------------|----------------------------|-----------------|
| Педіатр | 168 | 35 | 21% |
| Сімейний лікар | 1 319 | 324 | 25% |
| Терапевт | 157 | 20 | 13% |

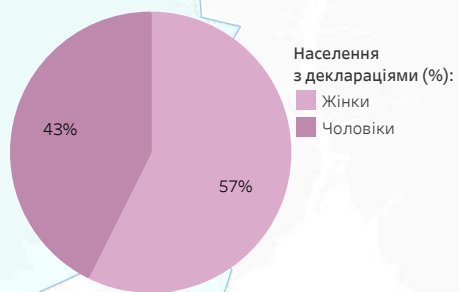
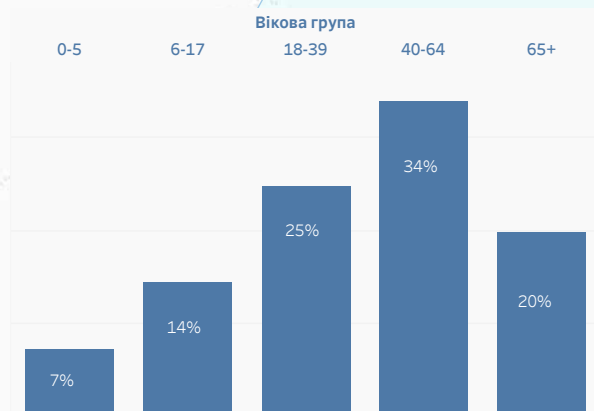
Розподіл оплачуваних НСЗУ декларацій за типом власності закладу

| | |
|----------|---------|
| КНП | 848 470 |
| Приватні | 8 315 |
| ФОП | 1 619 |

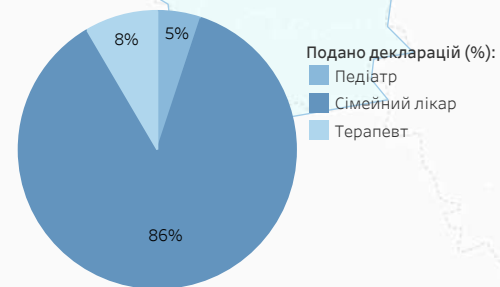
Розподіл виплат закладам ПМД, які мають договір з НСЗУ (грн/міс)

| | Липень | Серпень | Вересень | Жовтень | Листопад | Грудень | Всього |
|----------|------------|------------|------------|------------|------------|------------|-------------|
| КНП | 26 695 222 | 26 434 278 | 30 471 038 | 47 311 951 | 47 214 625 | 52 824 226 | 230 951 340 |
| Приватні | 34 231 | 52 583 | 97 131 | 267 818 | 314 007 | 364 567 | 1 130 338 |
| ФОП | 0 | 0 | 0 | 40 145 | 61 106 | 72 865 | 174 116 |

Розподіл осіб, що подали декларації, за віком і статтю (%)



Кількість закладів ПМД, які надіслали заяву про укладання договору з НСЗУ на 2019 рік під час третьої хвилі 80



*дані наведено станом на 27.12.2018
**ПМД - первинна медична допомога
***ООП - оптимальний обсяг практики

Донецька область*

Область
ДОНЕЦЬКА

| | |
|---|-----------|
| Кількість наявного населення області за даними Держстату | 4 200 461 |
| Загальна кількість поданих декларацій | 1 188 430 |
| Кількість оплачуваних НСЗУ декларацій (кількість декларацій, підписаних в закладах ПМД**, які мають договір з НСЗУ) | 1 067 086 |

| Luhans'k | Загальна кількість лікарів | Кількість лікарів з ООП*** | % лікарів з ООП |
|----------------|----------------------------|----------------------------|-----------------|
| Педіатр | 177 | 69 | 39% |
| Сімейний лікар | 531 | 191 | 36% |
| Терапевт | 221 | 28 | 13% |

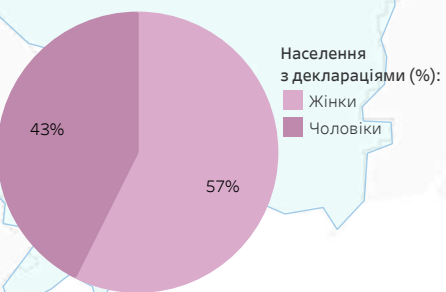
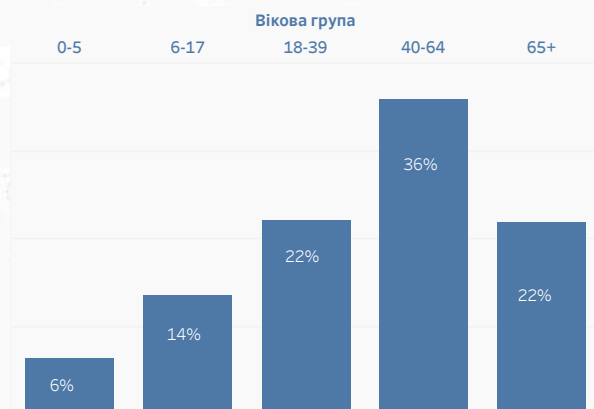
Розподіл оплачуваних НСЗУ декларацій за типом власності закладу

| Тип закладу | Кількість |
|-------------|-----------|
| КНП | 1 066 077 |
| Приватні | 465 |
| ФОП | 544 |

Розподіл виплат закладам ПМД, які мають договір з НСЗУ (грн/міс)

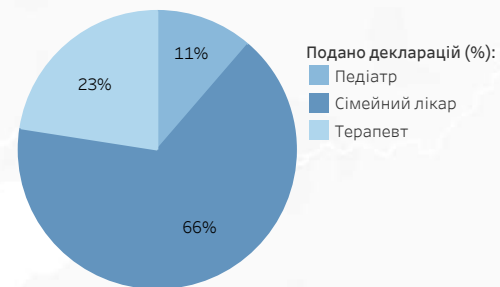
| Тип закладу | Липень | Серпень | Вересень | Жовтень | Листопад | Грудень | Всього |
|-------------|------------|------------|------------|------------|------------|------------|-------------|
| КНП | 14 579 111 | 13 617 181 | 13 780 015 | 62 246 205 | 64 372 321 | 65 699 900 | 234 294 733 |
| Приватні | 0 | 0 | 0 | 15 966 | 19 517 | 22 521 | 58 004 |
| ФОП | 6 518 | 8 300 | 11 353 | 14 825 | 18 697 | 24 784 | 84 477 |

Розподіл осіб, що подали декларації, за віком і статтю (%)



Кількість закладів ПМД, які надіслали заяву про укладання договору з НСЗУ на 2019 рік під час третьої хвилі

37



*дані наведено станом на 27.12.2018

**ПМД - первинна медична допомога

***ООП - оптимальний обсяг практики

Житомирська область*

Область
ЖИТОМИРСЬКА

| | |
|---|-----------|
| Кількість наявного населення області за даними Держстату | 1 231 239 |
| Загальна кількість поданих декларацій | 836 943 |
| Кількість оплачуваних НСЗУ декларацій (кількість декларацій, підписаних в закладах ПМД**, які мають договір з НСЗУ) | 615 818 |

| | Загальна кількість лікарів | Кількість лікарів з ООП*** | % лікарів з ООП |
|----------------|----------------------------|----------------------------|-----------------|
| Педіатр | 186 | 52 | 28% |
| Сімейний лікар | 541 | 93 | 17% |
| Терапевт | 42 | 3 | 7% |

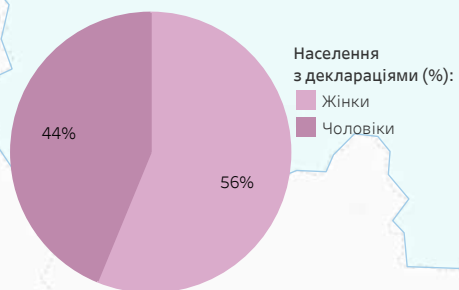
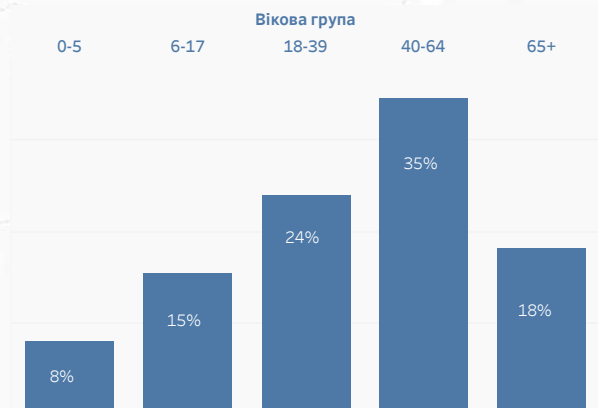
Розподіл оплачуваних НСЗУ декларацій за типом власності закладу

| | |
|----------|---------|
| КНП | 612 802 |
| Приватні | 1 399 |
| ФОП | 1 617 |

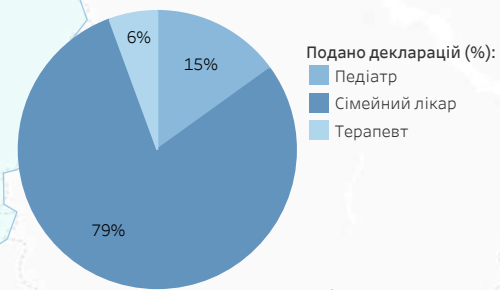
Розподіл виплат закладам ПМД, які мають договір з НСЗУ (грн/міс)

| | Липень | Серпень | Вересень | Жовтень | Листопад | Грудень | Всього |
|----------|-----------|-----------|-----------|------------|------------|------------|-------------|
| КНП | 5 487 891 | 6 353 055 | 6 499 731 | 33 828 367 | 35 062 804 | 36 277 414 | 123 509 261 |
| Приватні | 1 246 | 12 167 | 18 334 | 25 875 | 50 098 | 64 281 | 172 001 |
| ФОП | 0 | 0 | 0 | 80 444 | 88 633 | 92 272 | 261 350 |

Розподіл осіб, що подали декларації, за віком і статтю (%)



Кількість закладів ПМД, які надіслали заяву про укладання договору з НСЗУ на 2019 рік під час третьої хвилі 49



*дані наведено станом на 27.12.2018

**ПМД - первинна медична допомога

***ООП - оптимальний обсяг практики

Закарпатська область*

Область
ЗАКАРПАТСЬКА

| | |
|---|-----------|
| Кількість наявного населення області за даними Держстату | 1 258 155 |
| Загальна кількість поданих декларацій | 657 328 |
| Кількість оплачуваних НСЗУ декларацій (кількість декларацій, підписаних в закладах ПМД**, які мають договір з НСЗУ) | 303 218 |

| | Загальна кількість лікарів | Кількість лікарів з ООП*** | % лікарів з ООП |
|----------------|----------------------------|----------------------------|-----------------|
| Педіатр | 34 | 5 | 15% |
| Сімейний лікар | 645 | 61 | 9% |
| Терапевт | 40 | 1 | 3% |

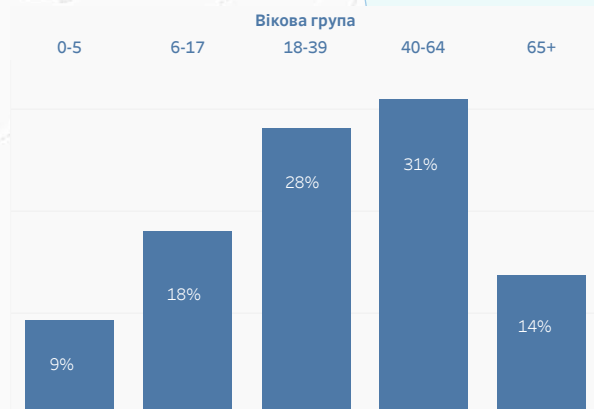
Розподіл оплачуваних НСЗУ декларацій за типом власності закладу

| | |
|----------|---------|
| КНП | 298 147 |
| Приватні | 931 |
| ФОП | 4 140 |

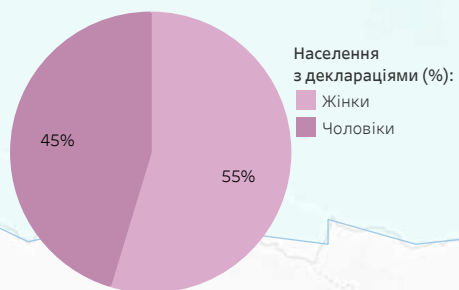
Розподіл виплат закладам ПМД, які мають договір з НСЗУ (грн/міс)

| | Липень | Серпень | Вересень | Жовтень | Листопад | Грудень | Всього |
|----------|-----------|-----------|-----------|------------|------------|------------|------------|
| КНП | 2 351 606 | 2 505 506 | 2 606 886 | 16 394 496 | 14 338 553 | 19 362 977 | 57 560 024 |
| Приватні | 0 | 0 | 0 | 37 068 | 43 925 | 48 754 | 129 747 |
| ФОП | 0 | 0 | 0 | 151 096 | 184 692 | 207 558 | 543 345 |

Розподіл осіб, що подали декларації, за віком і статтю (%)

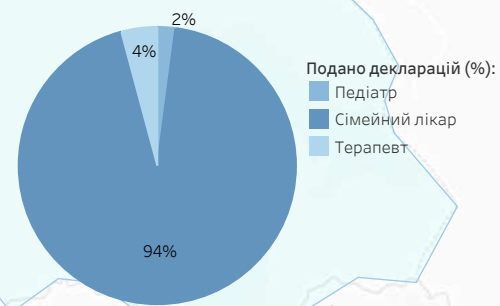


Zakarpats'ka
Oblast'



Кількість закладів ПМД, які надіслали заяву про укладання договору з НСЗУ на 2019 рік під час третьої хвилі

36



*дані наведено станом на 27.12.2018

**ПМД - первинна медична допомога

***ООП - оптимальний обсяг практики

Запорізька область*

Область
ЗАПОРІЗЬКА

| | |
|---|-----------|
| Кількість наявного населення області за даними Держстату | 1 723 171 |
| Загальна кількість поданих декларацій | 1 056 868 |
| Кількість оплачуваних НСЗУ декларацій (кількість декларацій, підписаних в закладах ПМД**, які мають договір з НСЗУ) | 132 455 |

| | Загальна кількість лікарів | Кількість лікарів з ООП*** | % лікарів з ООП |
|----------------|----------------------------|----------------------------|-----------------|
| Педіатр | 201 | 49 | 24% |
| Сімейний лікар | 701 | 111 | 16% |
| Терапевт | 89 | 6 | 7% |

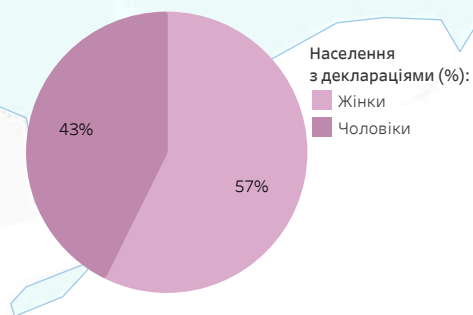
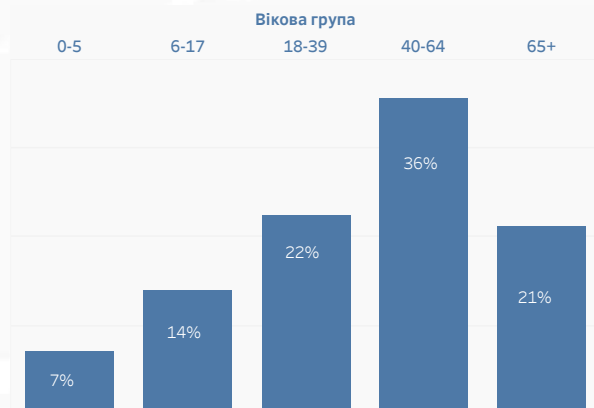
Розподіл оплачуваних НСЗУ декларацій за типом власності закладу

| | |
|----------|---------|
| КНП | 117 985 |
| Приватні | 14 470 |
| ФОП | 0 |

Розподіл виплат закладам ПМД, які мають договір з НСЗУ (грн/міс)

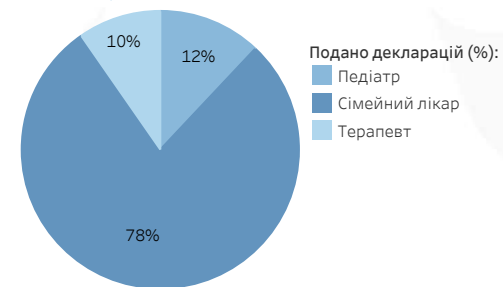
| | Липень | Серпень | Вересень | Жовтень | Листопад | Грудень | Всього |
|----------|---------|---------|-----------|-----------|-----------|-----------|------------|
| КНП | 853 329 | 948 146 | 1 002 209 | 6 217 390 | 6 560 651 | 6 759 279 | 22 341 004 |
| Приватні | 0 | 0 | 0 | 405 280 | 493 796 | 519 671 | 1 418 747 |
| ФОП | 0 | 0 | 0 | 0 | 0 | 0 | 0 |

Розподіл осіб, що подали декларації, за віком і статтю (%)



Кількість закладів ПМД, які надіслали заяву про укладання договору з НСЗУ на 2019 рік під час третьої хвилі

58



*дані наведено станом на 27.12.2018
 **ПМД - первинна медична допомога
 ***ООП - оптимальний обсяг практики

Івано-Франківська область*

Область
ІВАНО-ФРАНКІВСЬКА

| | |
|---|-----------|
| Кількість наявного населення області за даними Держстату | 1 377 496 |
| Загальна кількість поданих декларацій | 810 748 |
| Кількість оплачуваних НСЗУ декларацій (кількість декларацій, підписаних в закладах ПМД**, які мають договір з НСЗУ) | 452 962 |

| | Загальна кількість лікарів | Кількість лікарів з ООП*** | % лікарів з ООП |
|----------------|----------------------------|----------------------------|-----------------|
| Педіатр | 200 | 25 | 13% |
| Сімейний лікар | 481 | 42 | 9% |
| Терапевт | 272 | 9 | 3% |

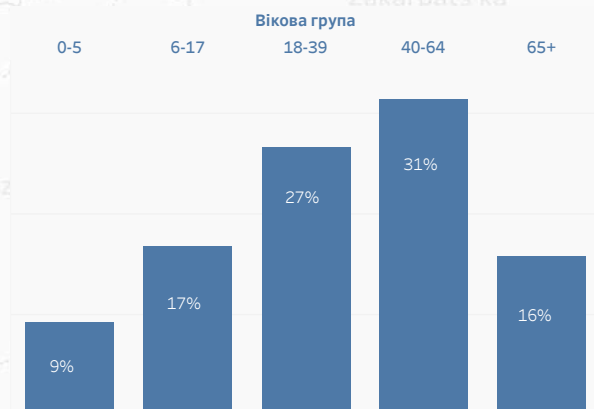
Розподіл оплачуваних НСЗУ декларацій за типом власності закладу

| | |
|----------|---------|
| КНП | 451 188 |
| Приватні | 161 |
| ФОП | 1 613 |

Розподіл виплат закладам ПМД, які мають договір з НСЗУ (грн/міс)

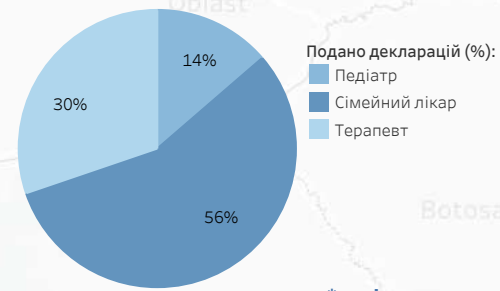
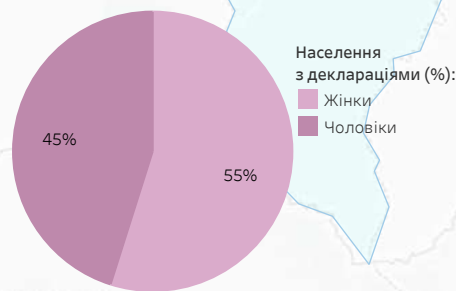
| | Липень | Серпень | Вересень | Жовтень | Листопад | Грудень | Всього |
|----------|-----------|-----------|-----------|------------|------------|------------|------------|
| КНП | 4 398 107 | 4 674 560 | 5 485 097 | 22 276 660 | 22 897 914 | 26 782 678 | 86 515 018 |
| Приватні | 0 | 0 | 0 | 4 890 | 5 051 | 5 482 | 15 423 |
| ФОП | 0 | 0 | 0 | 111 237 | 114 749 | 117 521 | 343 508 |

Розподіл осіб, що подали декларації, за віком і статтю (%)



Кількість закладів ПМД, які надіслали заяву про укладання договору з НСЗУ на 2019 рік під час третьої хвилі

60



*дані наведено станом на 27.12.2018

**ПМД - первинна медична допомога

***ООП - оптимальний обсяг практики

м. Київ*

Область
М.КИЇВ

| | |
|---|-----------|
| Кількість наявного населення міста за даними Держстату | 2 934 522 |
| Загальна кількість поданих декларацій | 1 500 423 |
| Кількість оплачуваних НСЗУ декларацій (кількість декларацій, підписаних у закладах ПМД**, які мають договір з НСЗУ) | 1 498 725 |

| | Загальна кількість лікарів | Кількість лікарів з ООП*** | % лікарів з ООП |
|----------------|----------------------------|----------------------------|-----------------|
| Педіатр | 497 | 95 | 19% |
| Сімейний лікар | 844 | 86 | 10% |
| Терапевт | 267 | 5 | 2% |

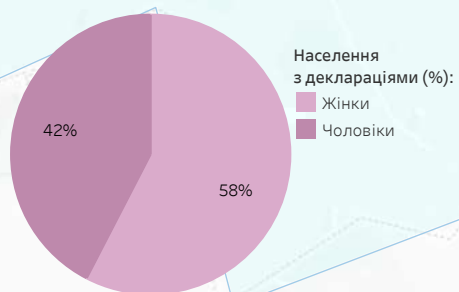
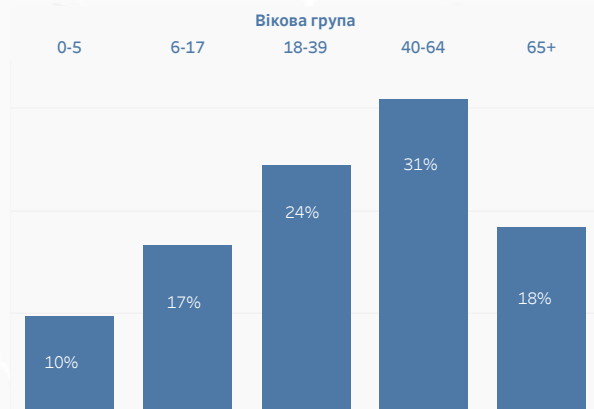
Розподіл оплачуваних НСЗУ декларацій за типом власності закладу

| | |
|----------|-----------|
| КНП | 1 489 762 |
| Приватні | 4 516 |
| ФОП | 4 447 |

Розподіл виплат закладам ПМД, які мають договір з НСЗУ (грн/міс)

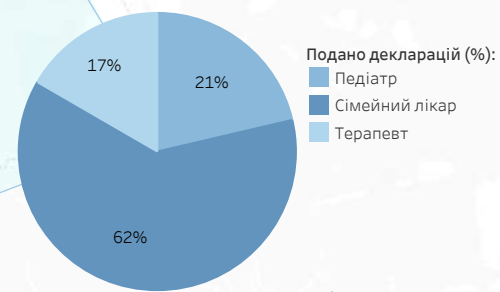
| | Липень | Серпень | Вересень | Жовтень | Листопад | Грудень | Всього |
|----------|------------|------------|------------|------------|-------------|-------------|-------------|
| КНП | 84 048 181 | 89 090 783 | 93 588 330 | 98 156 411 | 102 016 113 | 105 727 418 | 572 627 236 |
| Приватні | 6 771 | 15 836 | 22 293 | 63 344 | 104 994 | 140 686 | 353 923 |
| ФОП | 11 785 | 14 103 | 16 872 | 160 568 | 198 635 | 231 719 | 633 681 |

Розподіл осіб, що подали декларації, за віком і статтю (%)



Кількість закладів ПМД, які надіслали заяву про укладання договору з НСЗУ на 2019 рік під час третьої хвилі

60



*дані наведено станом на 27.12.2018

**ПМД - первинна медична допомога

***ООП - оптимальний обсяг практики

Київська область*

| | |
|---|-----------|
| Кількість наявного населення міста за даними Держстату | 1 754 284 |
| Загальна кількість поданих декларацій | 1 165 889 |
| Кількість оплачуваних НСЗУ декларацій (кількість декларацій, підписаних в закладах ПМД**, які мають договір з НСЗУ) | 483 092 |

| | Загальна кількість лікарів | Кількість лікарів з ООП*** | % лікарів з ООП |
|----------------|----------------------------|----------------------------|-----------------|
| Педіатр | 189 | 66 | 35% |
| Сімейний лікар | 638 | 181 | 28% |
| Терапевт | 131 | 28 | 21% |

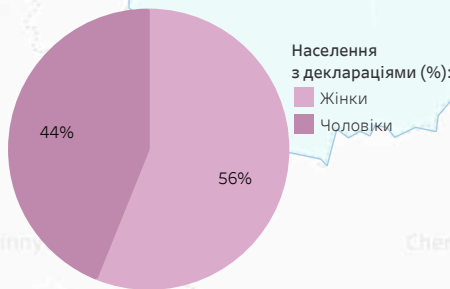
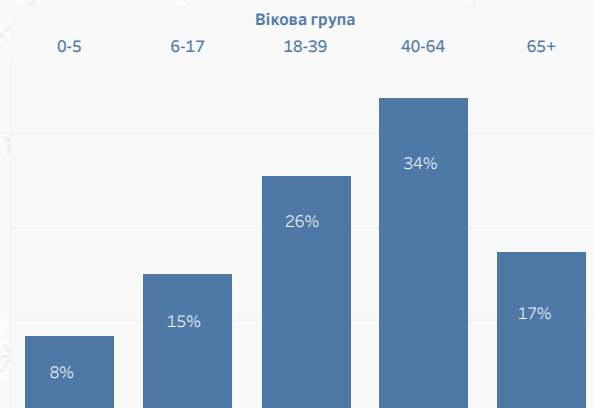
Розподіл оплачуваних НСЗУ декларацій за типом власності закладу

| | |
|----------|---------|
| КНП | 482 302 |
| Приватні | 186 |
| ФОП | 604 |

Розподіл виплат закладам ПМД, які мають договір з НСЗУ (грн/міс)

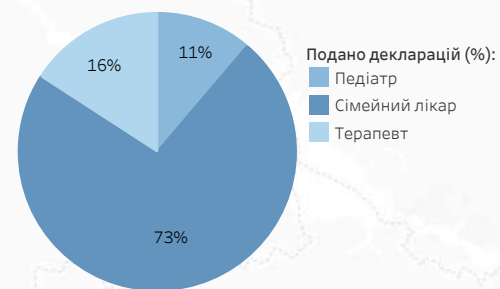
| | Липень | Серпень | Вересень | Жовтень | Листопад | Грудень | Всього |
|----------|-----------|-----------|-----------|------------|------------|------------|------------|
| КНП | 3 711 713 | 3 944 106 | 4 180 237 | 25 927 673 | 27 488 031 | 28 779 068 | 94 030 827 |
| Приватні | 0 | 0 | 0 | 2 535 | 3 780 | 4 613 | 10 927 |
| ФОП | 0 | 0 | 0 | 9 632 | 13 400 | 16 934 | 39 966 |

Розподіл осіб, що подали декларації, за віком і статтю (%)



Кількість закладів ПМД, які надіслали заяву про укладання договору з НСЗУ на 2019 рік під час третьої хвилі

50



*дані наведено станом на 27.12.2018
 **ПМД - первинна медична допомога
 ***ООП - оптимальний обсяг практики

Кіровоградська область*

Область
КІРОВОГРАДСЬКА

| | |
|---|---------|
| Кількість наявного населення області за даними Держстату | 956 250 |
| Загальна кількість поданих декларацій | 568 106 |
| Кількість оплачуваних НСЗУ декларацій (кількість декларацій, підписаних в закладах ПМД**, які мають договір з НСЗУ) | 221 232 |

| | Загальна кількість лікарів | Кількість лікарів з ООП*** | % лікарів з ООП |
|----------------|----------------------------|----------------------------|-----------------|
| Педіатр | 122 | 33 | 27% |
| Сімейний лікар | 261 | 76 | 29% |
| Терапевт | 97 | 15 | 15% |

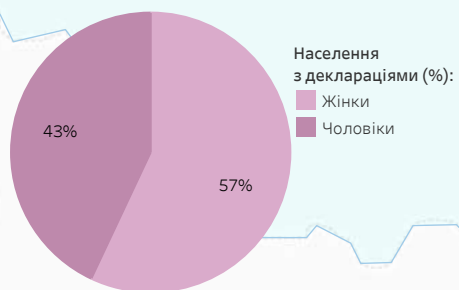
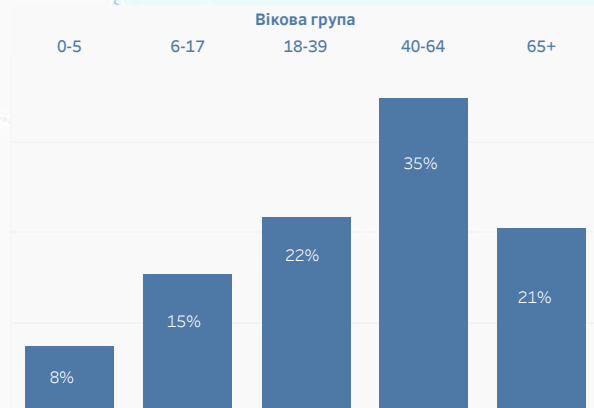
Розподіл оплачуваних НСЗУ декларацій за типом власності закладу

| | |
|----------|---------|
| КНП | 218 358 |
| Приватні | 0 |
| ФОП | 2 874 |

Розподіл виплат закладам ПМД, які мають договір з НСЗУ (грн/міс)

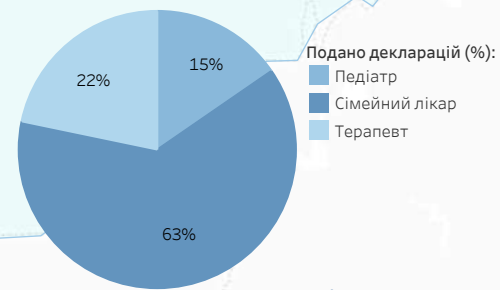
| | Липень | Серпень | Вересень | Жовтень | Листопад | Грудень | Всього |
|----------|-----------|---------|-----------|------------|------------|------------|------------|
| КНП | 1 346 900 | 543 816 | 1 483 829 | 12 783 532 | 11 629 687 | 13 835 079 | 41 622 842 |
| Приватні | 0 | 0 | 0 | 0 | 0 | 0 | 0 |
| ФОП | 3 219 | 36 562 | 83 010 | 103 668 | 117 450 | 127 551 | 471 460 |

Розподіл осіб, що подали декларації, за віком і статтю (%)



Кількість закладів ПМД, які надіслали заяву про укладання договору з НСЗУ на 2019 рік під час третьої хвилі

29



*дані наведено станом на 27.12.2018

**ПМД - первинна медична допомога

***ООП - оптимальний обсяг практики

Луганська область*

Область
ЛУГАНСЬКА

| | |
|---|-----------|
| Кількість наявного населення області за даними Держстату | 2 167 802 |
| Загальна кількість поданих декларацій | 392 684 |
| Кількість оплачуваних НСЗУ декларацій (кількість декларацій, підписаних в закладах ПМД**, які мають договір з НСЗУ) | 124 189 |

| | Загальна кількість лікарів | Кількість лікарів з ООП*** | % лікарів з ООП |
|----------------|----------------------------|----------------------------|-----------------|
| Педіатр | 71 | 19 | 27% |
| Сімейний лікар | 151 | 40 | 26% |
| Терапевт | 107 | 14 | 13% |

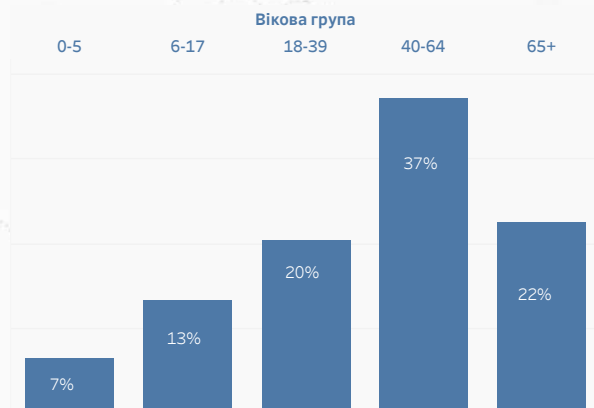
Розподіл оплачуваних НСЗУ декларацій за типом власності закладу

| | |
|----------|---------|
| КНП | 123 888 |
| Приватні | 301 |
| ФОП | 0 |

Розподіл виплат закладам ПМД, які мають договір з НСЗУ (грн/міс)

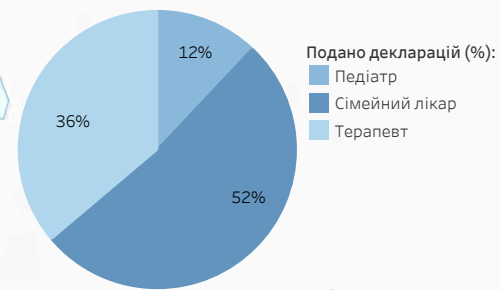
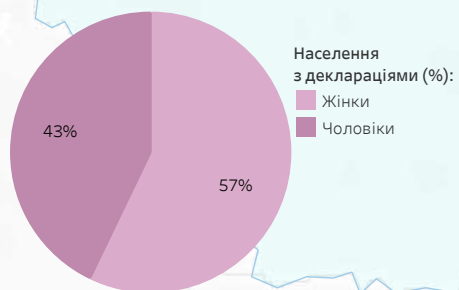
| | Липень | Серпень | Вересень | Жовтень | Листопад | Грудень | Всього |
|----------|--------|---------|----------|-----------|-----------|-----------|------------|
| КНП | 0 | 0 | 0 | 5 132 468 | 8 154 441 | 8 390 377 | 21 677 287 |
| Приватні | 0 | 0 | 0 | 4 896 | 9 491 | 13 425 | 27 812 |
| ФОП | 0 | 0 | 0 | 0 | 0 | 0 | 0 |

Розподіл осіб, що подали декларації, за віком і статтю (%)



Кількість закладів ПМД, які надіслали заяву про укладання договору з НСЗУ на 2019 рік під час третьої хвилі

15



*дані наведено станом на 27.12.2018

**ПМД - первинна медична допомога

***ООП - оптимальний обсяг практики

Львівська область*

Область
Львівська

| | |
|---|-----------|
| Кількість наявного населення області за даними Держстату | 2 529 608 |
| Загальна кількість поданих декларацій | 1 649 764 |
| Кількість оплачуваних НСЗУ декларацій (кількість декларацій, підписаних в закладах ПМД**, які мають договір з НСЗУ) | 846 552 |

| | Загальна кількість лікарів | Кількість лікарів з ООП*** | % лікарів з ООП |
|----------------|----------------------------|----------------------------|-----------------|
| Педіатр | 270 | 40 | 15% |
| Сімейний лікар | 1 102 | 177 | 16% |
| Терапевт | 249 | 13 | 5% |

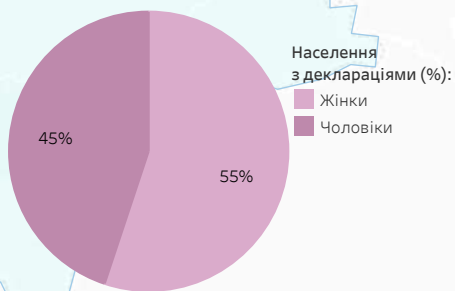
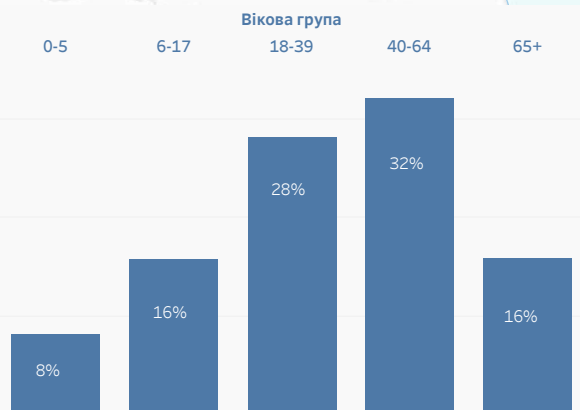
Розподіл оплачуваних НСЗУ декларацій за типом власності закладу

| | |
|----------|---------|
| КНП | 836 747 |
| Приватні | 2 261 |
| ФОП | 7 544 |

Розподіл виплат закладам ПМД, які мають договір з НСЗУ (грн/міс)

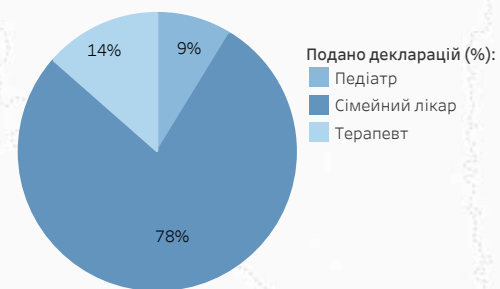
| | Липень | Серпень | Вересень | Жовтень | Листопад | Грудень | Всього |
|----------|-----------|-----------|-----------|------------|------------|------------|-------------|
| КНП | 3 428 474 | 3 585 654 | 3 903 431 | 41 170 116 | 40 873 675 | 47 991 030 | 140 952 382 |
| Приватні | 0 | 0 | 0 | 53 070 | 86 444 | 117 265 | 256 780 |
| ФОП | 27 318 | 44 955 | 63 511 | 241 632 | 297 862 | 334 893 | 1 010 171 |

Розподіл осіб, що подали декларації, за віком і статтю (%)



Кількість закладів ПМД, які надіслали заяву про укладання договору з НСЗУ на 2019 рік під час третьої хвили

100



*дані наведено станом на 27.12.2018

**ПМД - первинна медична допомога

***ООП - оптимальний обсяг практики

Миколаївська область*

Область
МИКОЛАЇВСЬКА

| | |
|---|-----------|
| Кількість наявного населення області за даними Держстату | 1 141 324 |
| Загальна кількість поданих декларацій | 644 606 |
| Кількість оплачуваних НСЗУ декларацій (кількість декларацій, підписаних в закладах ПМД**, які мають договір з НСЗУ) | 226 965 |

| | Загальна кількість лікарів | Кількість лікарів з ООП*** | % лікарів з ООП |
|----------------|----------------------------|----------------------------|-----------------|
| Педіатр | 70 | 27 | 39% |
| Сімейний лікар | 390 | 108 | 28% |
| Терапевт | 65 | 2 | 3% |

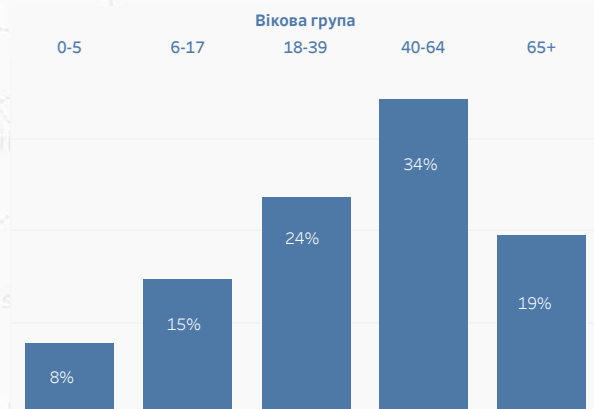
Розподіл оплачуваних НСЗУ декларацій за типом власності закладу

| | |
|----------|---------|
| КНП | 224 752 |
| Приватні | 0 |
| ФОП | 2 213 |

Розподіл виплат закладам ПМД, які мають договір з НСЗУ (грн/міс)

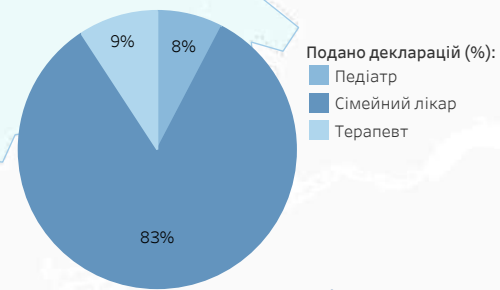
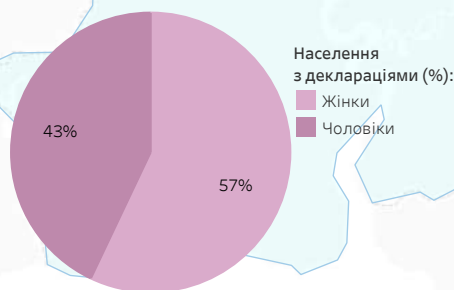
| | Липень | Серпень | Вересень | Жовтень | Листопад | Грудень | Всього |
|----------|-----------|-----------|-----------|------------|------------|------------|------------|
| КНП | 2 642 678 | 2 817 636 | 2 941 570 | 12 196 044 | 12 935 661 | 13 492 351 | 47 025 939 |
| Приватні | 0 | 0 | 0 | 0 | 0 | 0 | 0 |
| ФОП | 0 | 0 | 0 | 110 087 | 126 707 | 135 605 | 372 399 |

Розподіл осіб, що подали декларації, за віком і статтю (%)



Кількість закладів ПМД, які надіслали заяву про укладання договору з НСЗУ на 2019 рік під час третьої хвилі

37



*дані наведено станом на 27.12.2018

**ПМД - первинна медична допомога

***ООП - оптимальний обсяг практики

Одеська область*

| | |
|---|-----------|
| Кількість наявного населення області за даними Держстату | 2 383 075 |
| Загальна кількість поданих декларацій | 1 201 896 |
| Кількість оплачуваних НСЗУ декларацій (кількість декларацій, підписаних в закладах ПМД**, які мають договір з НСЗУ) | 365 230 |

| | Загальна кількість лікарів | Кількість лікарів з ООП*** | % лікарів з ООП |
|----------------|----------------------------|----------------------------|-----------------|
| Педіатр | 269 | 49 | 18% |
| Сімейний лікар | 928 | 149 | 16% |
| Терапевт | 42 | 0 | 0% |

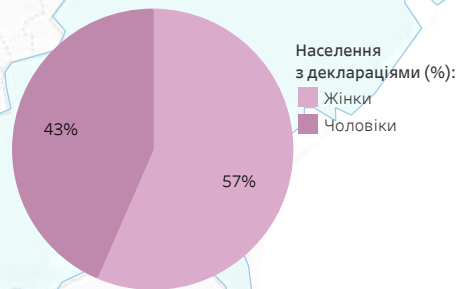
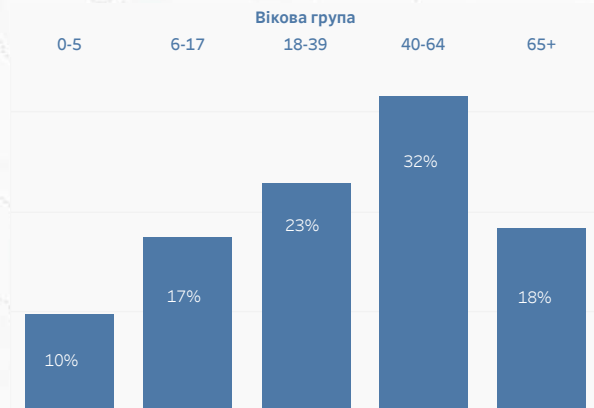
Розподіл оплачуваних НСЗУ
декларацій за типом власності закладу

| | |
|----------|---------|
| КНП | 360 442 |
| Приватні | 4 052 |
| ФОП | 736 |

Розподіл виплат закладам ПМД, які мають договір з НСЗУ (грн/міс)

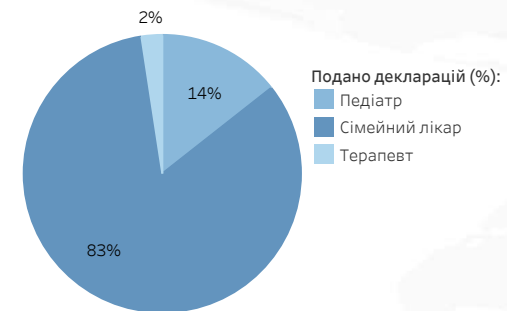
| | Липень | Серпень | Вересень | Жовтень | Листопад | Грудень | Всього |
|----------|-----------|-----------|-----------|------------|------------|------------|------------|
| КНП | 6 646 477 | 6 638 503 | 7 120 656 | 20 521 287 | 23 423 345 | 24 241 799 | 88 592 067 |
| Приватні | 0 | 0 | 0 | 41 027 | 101 861 | 139 490 | 282 378 |
| ФОП | 0 | 0 | 0 | 26 850 | 34 459 | 35 976 | 97 285 |

Розподіл осіб, що подали декларації, за віком і статтю (%)



Кількість закладів ПМД, які надіслали заяву про укладання договору з НСЗУ на 2019 рік під час третьої хвилі

72



*дані наведено станом на 27.12.2018
 **ПМД - первинна медична допомога
 ***ООП - оптимальний обсяг практики

Полтавська область*

Область
ПОЛТАВСЬКА

| | |
|---|-----------|
| Кількість наявного населення області за даними Держстату | 1 413 829 |
| Загальна кількість поданих декларацій | 971 657 |
| Кількість оплачуваних НСЗУ декларацій (кількість декларацій, підписаних в закладах ПМД**, які мають договір з НСЗУ) | 906 551 |

| | Загальна кількість лікарів | Кількість лікарів з ООП*** | % лікарів з ООП |
|----------------|----------------------------|----------------------------|-----------------|
| Педіатр | 177 | 57 | 32% |
| Сімейний лікар | 606 | 162 | 27% |
| Терапевт | 50 | 6 | 12% |

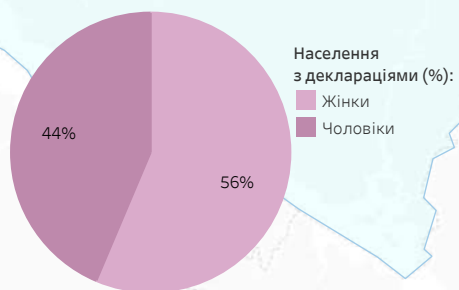
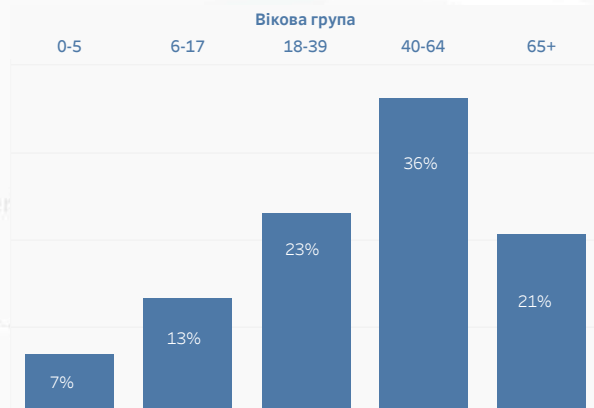
Розподіл оплачуваних НСЗУ декларацій за типом власності закладу

| | |
|----------|---------|
| КНП | 902 113 |
| Приватні | 4 438 |
| ФОП | 0 |

Розподіл виплат закладам ПМД, які мають договір з НСЗУ (грн/міс)

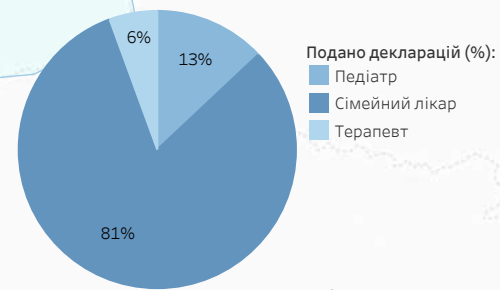
| | Липень | Серпень | Вересень | Жовтень | Листопад | Грудень | Всього |
|----------|------------|------------|------------|------------|------------|------------|-------------|
| КНП | 29 044 257 | 30 757 464 | 32 418 300 | 48 150 171 | 51 387 244 | 52 947 773 | 244 705 209 |
| Приватні | 0 | 0 | 0 | 156 331 | 157 737 | 159 020 | 473 088 |
| ФОП | 0 | 0 | 0 | 0 | 0 | 0 | 0 |

Розподіл осіб, що подали декларації, за віком і статтю (%)



Кількість закладів ПМД, які надіслали заяву про укладання договору з НСЗУ на 2019 рік під час третьої хвилі

43



*дані наведено станом на 27.12.2018

**ПМД - первинна медична допомога

***ООП - оптимальний обсяг практики

Рівненська область*

Область
РІВНЕНСЬКА

| | |
|---|-----------|
| Кількість наявного населення області за даними Держстату | 1 160 647 |
| Загальна кількість поданих декларацій | 718 423 |
| Кількість оплачуваних НСЗУ декларацій (кількість декларацій, підписаних в закладах ПМД**, які мають договір з НСЗУ) | 665 766 |

| | Загальна кількість лікарів | Кількість лікарів з ООП*** | % лікарів з ООП |
|----------------|----------------------------|----------------------------|-----------------|
| Педіатр | 138 | 43 | 31% |
| Сімейний лікар | 430 | 129 | 30% |
| Терапевт | 85 | 3 | 4% |

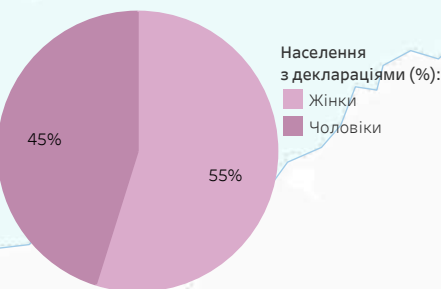
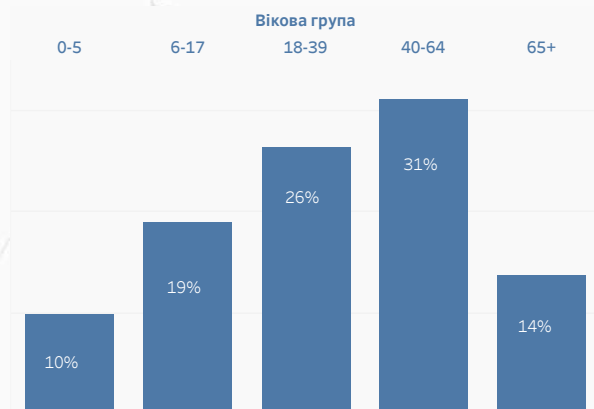
Розподіл оплачуваних НСЗУ декларацій за типом власності закладу

| | |
|----------|---------|
| КНП | 661 671 |
| Приватні | 1 319 |
| ФОП | 2 776 |

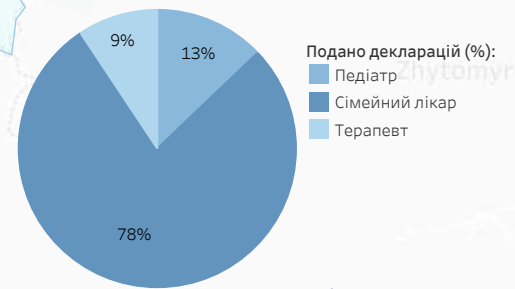
Розподіл виплат закладам ПМД, які мають договір з НСЗУ (грн/міс)

| | Липень | Серпень | Вересень | Жовтень | Листопад | Грудень | Всього |
|----------|-----------|-----------|-----------|------------|------------|------------|-------------|
| КНП | 6 486 619 | 6 709 664 | 7 301 757 | 37 879 380 | 39 556 252 | 41 092 333 | 139 026 006 |
| Приватні | 0 | 0 | 0 | 4 927 | 20 584 | 32 597 | 58 108 |
| ФОП | 0 | 0 | 0 | 125 985 | 132 195 | 149 825 | 408 005 |

Розподіл осіб, що подали декларації, за віком і статтю (%)



Кількість закладів ПМД, які надіслали заяву про укладання договору з НСЗУ на 2019 рік під час третьої хвилі 44



*дані наведено станом на 27.12.2018
**ПМД - первинна медична допомога
***ООП - оптимальний обсяг практики

Сумська область*

Область
СУМСЬКА

| | |
|---|-----------|
| Кількість наявного населення області за даними Держстату | 1 094 284 |
| Загальна кількість поданих декларацій | 742 347 |
| Кількість оплачуваних НСЗУ декларацій (кількість декларацій, підписаних в закладах ПМД**, які мають договір з НСЗУ) | 395 631 |

| | Загальна кількість лікарів | Кількість лікарів з ООП*** | % лікарів з ООП |
|----------------|----------------------------|----------------------------|-----------------|
| Педіатр | 131 | 33 | 25% |
| Сімейний лікар | 357 | 71 | 20% |
| Терапевт | 166 | 14 | 8% |

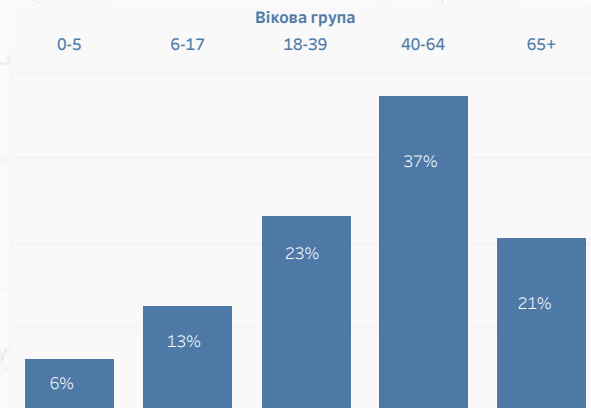
Розподіл оплачуваних НСЗУ декларацій за типом власності закладу

| | |
|----------|---------|
| КНП | 386 491 |
| Приватні | 8 421 |
| ФОП | 719 |

Розподіл виплат закладам ПМД, які мають договір з НСЗУ (грн/міс)

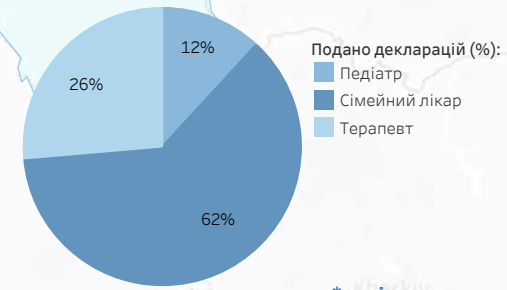
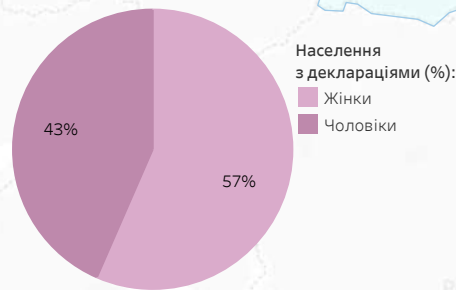
| | Липень | Серпень | Вересень | Жовтень | Листопад | Грудень | Всього |
|----------|--------|---------|----------|------------|------------|------------|------------|
| КНП | 0 | 0 | 0 | 18 334 743 | 20 821 944 | 21 773 386 | 60 930 072 |
| Приватні | 83 521 | 100 726 | 107 781 | 271 845 | 315 857 | 374 631 | 1 254 362 |
| ФОП | 0 | 0 | 0 | 11 840 | 17 914 | 23 853 | 53 607 |

Розподіл осіб, що подали декларації, за віком і статтю (%)



Кількість закладів ПМД, які надіслали заяву про укладання договору з НСЗУ на 2019 рік під час третьої хвилі

57



*дані наведено станом на 27.12.2018
 **ПМД - первинна медична допомога
 ***ООП - оптимальний обсяг практики

Тернопільська область*

Область
ТЕРНОПІЛЬСЬКА

| | |
|---|-----------|
| Кількість наявного населення області за даними Держстату | 1 052 312 |
| Загальна кількість поданих декларацій | 682 669 |
| Кількість оплачуваних НСЗУ декларацій (кількість декларацій, підписаних в закладах ПМД**, які мають договір з НСЗУ) | 471 985 |

| | Загальна кількість лікарів | Кількість лікарів з ООП*** | % лікарів з ООП |
|----------------|----------------------------|----------------------------|-----------------|
| Педіатр | 114 | 15 | 13% |
| Сімейний лікар | 518 | 88 | 17% |
| Терапевт | 32 | 1 | 3% |

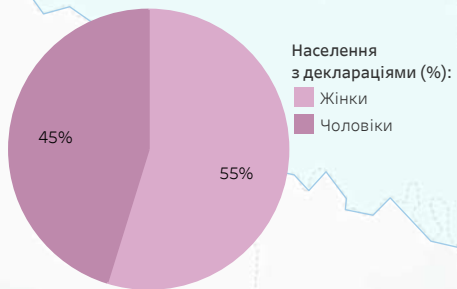
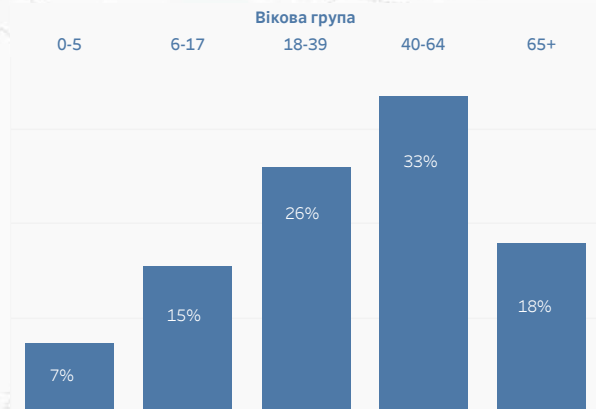
Розподіл оплачуваних НСЗУ декларацій за типом власності закладу

| | |
|----------|---------|
| КНП | 470 965 |
| Приватні | 0 |
| ФОП | 1 020 |

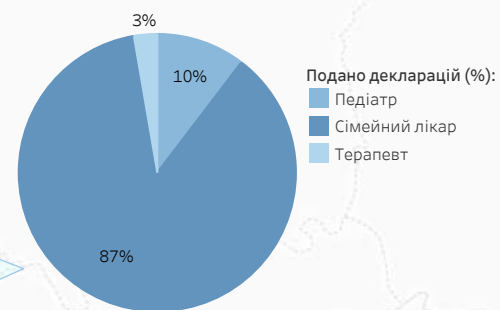
Розподіл виплат закладам ПМД, які мають договір з НСЗУ (грн/міс)

| | Липень | Серпень | Вересень | Жовтень | Листопад | Грудень | Всього |
|----------|--------|---------|----------|------------|------------|------------|------------|
| КНП | 0 | 0 | 0 | 25 579 372 | 27 295 746 | 28 334 506 | 81 209 623 |
| Приватні | 0 | 0 | 0 | 0 | 0 | 0 | 0 |
| ФОП | 0 | 0 | 0 | 32 060 | 36 636 | 40 842 | 109 538 |

Розподіл осіб, що подали декларації, за віком і статтю (%)



Кількість закладів ПМД, які надіслали заяву про укладання договору з НСЗУ на 2019 рік під час третьої хвилі 39



*дані наведено станом на 27.12.2018

**ПМД - первинна медична допомога

***ООП - оптимальний обсяг практики

Харківська область*

Область
ХАРКІВСЬКА

| | |
|---|-----------|
| Кількість наявного населення області за даними Держстату | 2 694 007 |
| Загальна кількість поданих декларацій | 1 761 322 |
| Кількість оплачуваних НСЗУ декларацій (кількість декларацій, підписаних в закладах ПМД**, які мають договір з НСЗУ) | 1 509 485 |

| | Загальна кількість лікарів | Кількість лікарів з ООП*** | % лікарів з ООП |
|----------------|----------------------------|----------------------------|-----------------|
| Педіатр | 302 | 29 | 10% |
| Сімейний лікар | 717 | 159 | 22% |
| Терапевт | 433 | 30 | 7% |

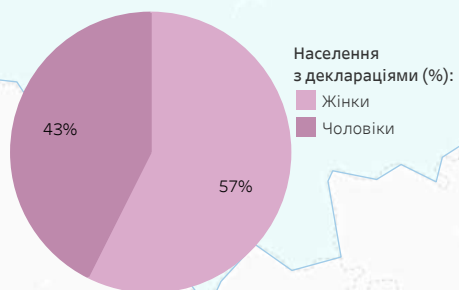
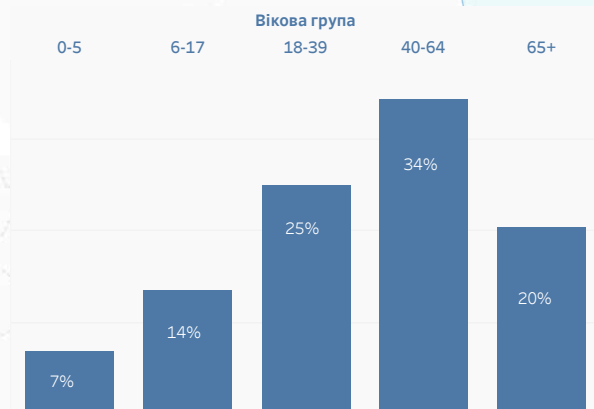
Розподіл оплачуваних НСЗУ декларацій за типом власності закладу

| | |
|----------|-----------|
| КНП | 1 508 568 |
| Приватні | 917 |
| ФОП | 0 |

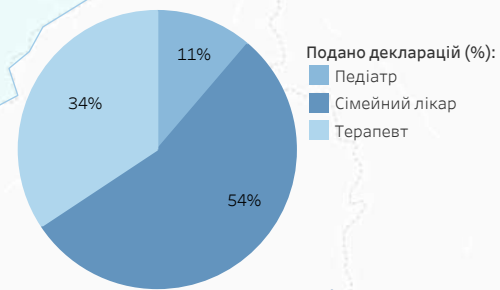
Розподіл виплат закладам ПМД, які мають договір з НСЗУ (грн/міс)

| | Липень | Серпень | Вересень | Жовтень | Листопад | Грудень | Всього |
|----------|-----------|-----------|-----------|------------|------------|------------|-------------|
| КНП | 3 309 372 | 3 524 683 | 3 659 937 | 70 239 706 | 79 998 644 | 90 747 146 | 251 479 487 |
| Приватні | 10 335 | 23 822 | 25 777 | 29 304 | 30 019 | 31 246 | 150 504 |
| ФОП | 0 | 0 | 0 | 0 | 0 | 0 | 0 |

Розподіл осіб, що подали декларації, за віком і статтю (%)



Кількість закладів ПМД, які надіслали заяву про укладання договору з НСЗУ на 2019 рік під час третьої хвилі 78



*дані наведено станом на 27.12.2018
**ПМД - первинна медична допомога
***ООП - оптимальний обсяг практики

Херсонська область*

Область
ХЕРСОНСЬКА

| | |
|---|-----------|
| Кількість наявного населення області за даними Держстату | 1 046 981 |
| Загальна кількість поданих декларацій | 621 018 |
| Кількість оплачуваних НСЗУ декларацій (кількість декларацій, підписаних в закладах ПМД**, які мають договір з НСЗУ) | 230 842 |

| | Загальна кількість лікарів | Кількість лікарів з ООП*** | % лікарів з ООП |
|----------------|----------------------------|----------------------------|-----------------|
| Педіатр | 149 | 31 | 21% |
| Сімейний лікар | 240 | 77 | 32% |
| Терапевт | 156 | 9 | 6% |

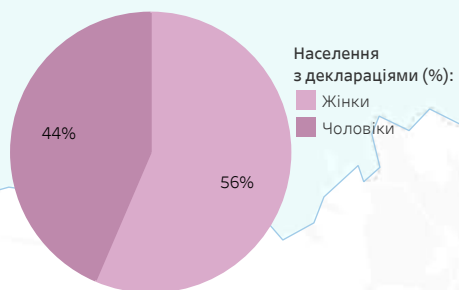
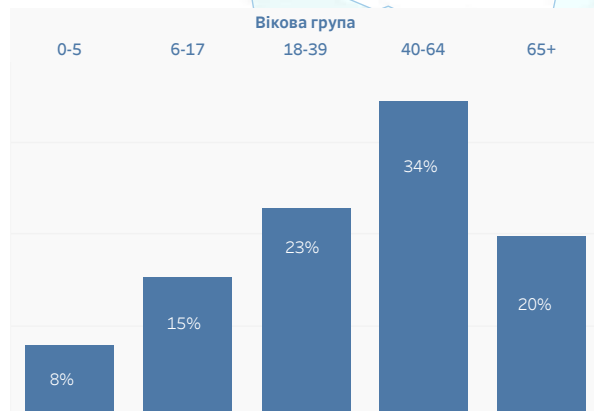
Розподіл оплачуваних НСЗУ декларацій за типом власності закладу

| | |
|----------|---------|
| КНП | 228 390 |
| Приватні | 1 335 |
| ФОП | 1 117 |

Розподіл виплат закладам ПМД, які мають договір з НСЗУ (грн/міс)

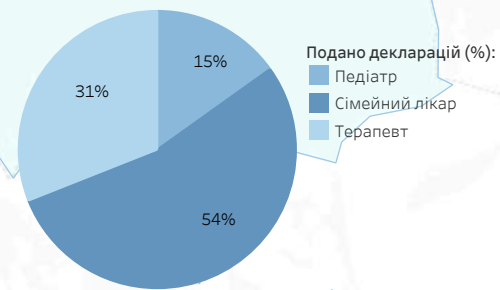
| | Липень | Серпень | Вересень | Жовтень | Листопад | Грудень | Всього |
|----------|-----------|-----------|-----------|------------|------------|------------|------------|
| КНП | 1 668 958 | 1 910 096 | 2 221 998 | 13 215 102 | 13 945 225 | 14 473 327 | 47 434 706 |
| Приватні | 24 432 | 32 683 | 41 243 | 46 731 | 50 850 | 57 202 | 253 142 |
| ФОП | 0 | 0 | 0 | 46 484 | 46 928 | 47 496 | 140 908 |

Розподіл осіб, що подали декларації, за віком і статтю (%)



Кількість закладів ПМД, які надіслали заяву про укладання договору з НСЗУ на 2019 рік під час третьої хвилі

31



*дані наведено станом на 27.12.2018
**ПМД - первинна медична допомога
***ООП - оптимальний обсяг практики

Хмельницька область*

Область
ХМЕЛЬНИЦЬКА

| | |
|---|-----------|
| Кількість наявного населення області за даними Держстату | 1 274 409 |
| Загальна кількість поданих декларацій | 876 090 |
| Кількість оплачуваних НСЗУ декларацій (кількість декларацій, підписаних в закладах ПМД**, які мають договір з НСЗУ) | 782 988 |

| Zhytomyr | Загальна кількість лікарів | Кількість лікарів з ООП*** | % лікарів з ООП |
|----------------|----------------------------|----------------------------|-----------------|
| Педіатр | 172 | 45 | 26% |
| Сімейний лікар | 506 | 120 | 24% |
| Терапевт | 108 | 12 | 11% |

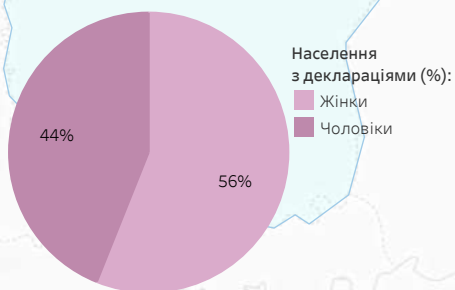
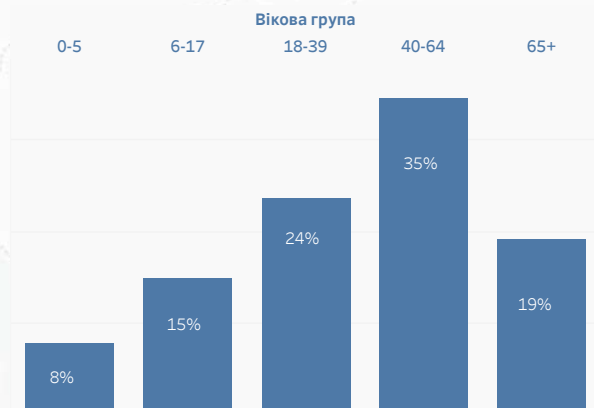
Розподіл оплачуваних НСЗУ декларацій за типом власності закладу

| | |
|----------|---------|
| КНП | 781 941 |
| Приватні | 1 047 |
| ФОП | 0 |

Розподіл виплат закладам ПМД, які мають договір з НСЗУ (грн/міс)

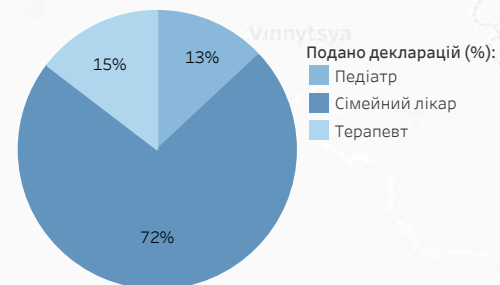
| | Липень | Серпень | Вересень | Жовтень | Листопад | Грудень | Всього |
|----------|------------|------------|------------|------------|------------|------------|-------------|
| КНП | 17 246 615 | 18 289 022 | 18 977 441 | 42 163 634 | 45 506 530 | 46 718 014 | 188 901 257 |
| Приватні | 0 | 0 | 0 | 22 163 | 36 500 | 51 794 | 110 457 |
| ФОП | 0 | 0 | 0 | 0 | 0 | 0 | 0 |

Розподіл осіб, що подали декларації, за віком і статтю (%)



Кількість закладів ПМД, які надіслали заяву про укладання договору з НСЗУ на 2019 рік під час третьої хвилі

39



*дані наведено станом на 27.12.2018

**ПМД - первинна медична допомога

***ООП - оптимальний обсяг практики

Черкаська область*

Область
ЧЕРКАСЬКА

| | |
|---|-----------|
| Кількість наявного населення області за даними Держстату | 1 220 363 |
| Загальна кількість поданих декларацій | 779 889 |
| Кількість оплачуваних НСЗУ декларацій (кількість декларацій, підписаних в закладах ПМД**, які мають договір з НСЗУ) | 632 768 |

| | Загальна кількість лікарів | Кількість лікарів з ООП*** | % лікарів з ООП |
|----------------|----------------------------|----------------------------|-----------------|
| Педіатр | 154 | 58 | 38% |
| Сімейний лікар | 415 | 162 | 39% |
| Терапевт | 87 | 3 | 3% |

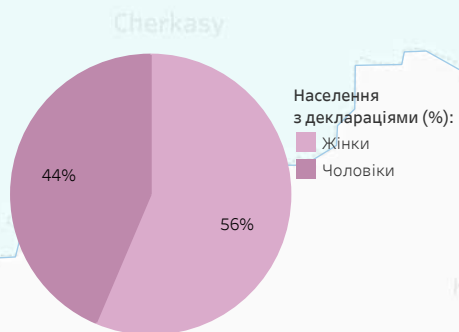
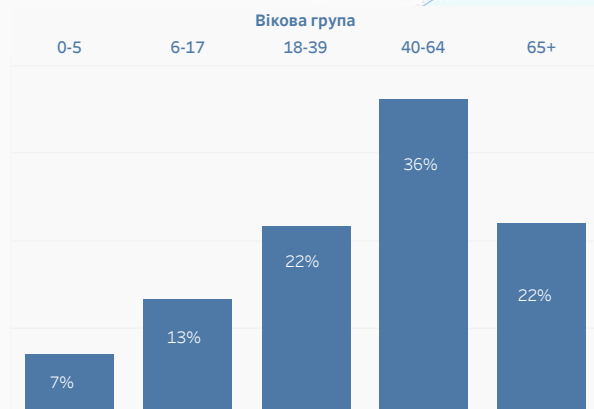
Розподіл оплачуваних НСЗУ декларацій за типом власності закладу

| | |
|----------|---------|
| КНП | 631 315 |
| Приватні | 0 |
| ФОП | 1 453 |

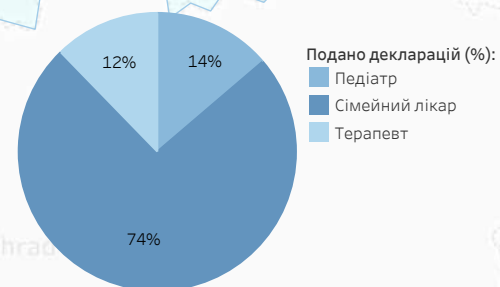
Розподіл виплат закладам ПМД, які мають договір з НСЗУ (грн/міс)

| | Липень | Серпень | Вересень | Жовтень | Листопад | Грудень | Всього |
|----------|------------|------------|------------|------------|------------|------------|-------------|
| КНП | 12 669 377 | 14 210 410 | 15 222 319 | 34 238 149 | 36 622 660 | 37 889 470 | 150 852 386 |
| Приватні | 0 | 0 | 0 | 0 | 0 | 0 | 0 |
| ФОП | 17 945 | 27 127 | 31 795 | 35 983 | 44 314 | 55 562 | 212 725 |

Розподіл осіб, що подали декларації, за віком і статтю (%)



Кількість закладів ПМД, які надіслали заяву про укладання договору з НСЗУ на 2019 рік під час третьої хвилі



*дані наведено станом на 27.12.2018
 **ПМД - первинна медична допомога
 ***ООП - оптимальний обсяг практики

Чернівецька область*

Область
ЧЕРНІВЕЦЬКА

| | |
|---|---------|
| Кількість наявного населення області за даними Держстату | 906 701 |
| Загальна кількість поданих декларацій | 556 957 |
| Кількість оплачуваних НСЗУ декларацій (кількість декларацій, підписаних в закладах ПМД**, які мають договір з НСЗУ) | 463 353 |

| | Загальна кількість лікарів | Кількість лікарів з ООП*** | % лікарів з ООП |
|----------------|----------------------------|----------------------------|-----------------|
| Педіатр | 47 | 13 | 28% |
| Сімейний лікар | 411 | 49 | 12% |
| Терапевт | 114 | 2 | 2% |

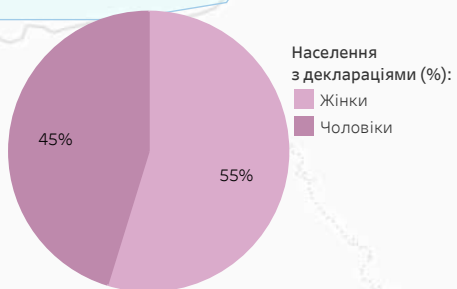
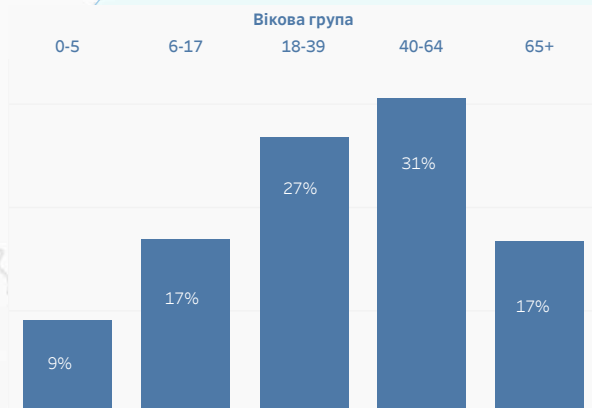
Розподіл оплачуваних НСЗУ декларацій за типом власності закладу

| | |
|----------|---------|
| КНП | 463 353 |
| Приватні | 0 |
| ФОП | 0 |

Розподіл виплат закладам ПМД, які мають договір з НСЗУ (грн/міс)

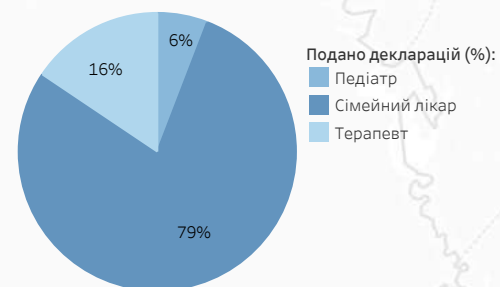
| | Липень | Серпень | Вересень | Жовтень | Листопад | Грудень | Всього |
|----------|-----------|-----------|-----------|------------|------------|------------|------------|
| КНП | 1 374 121 | 1 853 473 | 1 915 927 | 27 052 466 | 29 183 673 | 30 453 431 | 91 833 091 |
| Приватні | 0 | 0 | 0 | 0 | 0 | 0 | 0 |
| ФОП | 0 | 0 | 0 | 0 | 0 | 0 | 0 |

Розподіл осіб, що подали декларації, за віком і статтю (%)



Кількість закладів ПМД, які надіслали заяву про укладання договору з НСЗУ на 2019 рік під час третьої хвилі

36



*дані наведено станом на 27.12.2018
 **ПМД - первинна медична допомога
 ***ООП - оптимальний обсяг практики

Чернігівська область*

Область
ЧЕРНІГІВСЬКА

| | |
|---|-----------|
| Кількість наявного населення області за даними Держстату | 1 020 078 |
| Загальна кількість поданих декларацій | 680 475 |
| Кількість оплачуваних НСЗУ декларацій (кількість декларацій, підписаних в закладах ПМД**, які мають договір з НСЗУ) | 396 841 |

| | Загальна кількість лікарів | Кількість лікарів з ООП*** | % лікарів з ООП |
|----------------|----------------------------|----------------------------|-----------------|
| Педіатр | 126 | 35 | 28% |
| Сімейний лікар | 319 | 123 | 39% |
| Терапевт | 99 | 12 | 12% |

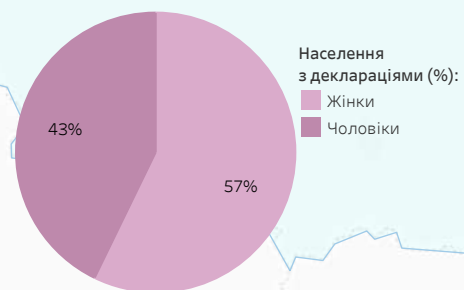
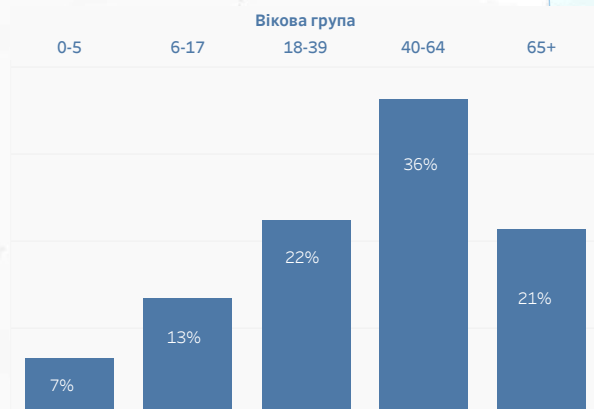
Розподіл оплачуваних НСЗУ декларацій за типом власності закладу

| | |
|----------|---------|
| КНП | 395 365 |
| Приватні | 0 |
| ФОП | 1 476 |

Розподіл виплат закладам ПМД, які мають договір з НСЗУ (грн/міс)

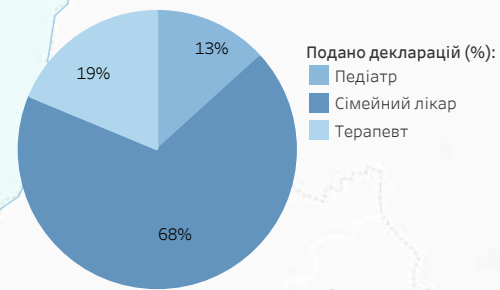
| | Липень | Серпень | Вересень | Жовтень | Листопад | Грудень | Всього |
|----------|---------|-----------|-----------|------------|------------|------------|------------|
| КНП | 932 893 | 1 054 802 | 1 115 880 | 19 589 526 | 20 638 749 | 23 311 753 | 66 643 602 |
| Приватні | 0 | 0 | 0 | 0 | 0 | 0 | 0 |
| ФОП | 0 | 0 | 0 | 21 966 | 32 116 | 46 047 | 100 128 |

Розподіл осіб, що подали декларації, за віком і статтю (%)



Кількість закладів ПМД, які надіслали заяву про укладання договору з НСЗУ на 2019 рік під час третьої хвилі

38



*дані наведено станом на 27.12.2018

**ПМД - первинна медична допомога

***ООП - оптимальний обсяг практики



Виплати за договорами від НСЗУ. ТОП-20 міст

| Місто реєстрації закладу | Область | Загальна сума виплат |
|--------------------------|-------------------|----------------------|
| КИЇВ | М.КИЇВ | 573 614 840 ₴ |
| ХАРКІВ | ХАРКІВСЬКА | 145 119 723 ₴ |
| КРИВИЙ РІГ | ДНІПРОПЕТРОВСЬКА | 132 818 988 ₴ |
| ВІННИЦЯ | ВІННИЦЬКА | 85 946 510 ₴ |
| ЛЬВІВ | ЛЬВІВСЬКА | 83 779 472 ₴ |
| ПОЛТАВА | ПОЛТАВСЬКА | 64 007 005 ₴ |
| ХМЕЛЬНИЦЬКИЙ | ХМЕЛЬНИЦЬКА | 61 076 446 ₴ |
| ЧЕРКАСИ | ЧЕРКАСЬКА | 59 086 898 ₴ |
| МАРІУПОЛЬ | ДОНЕЦЬКА | 51 290 970 ₴ |
| КРЕМЕНЧУК | ПОЛТАВСЬКА | 45 648 718 ₴ |
| ЖИТОМИР | ЖИТОМИРСЬКА | 33 284 117 ₴ |
| ЧЕРНІГІВ | ЧЕРНІГІВСЬКА | 32 010 142 ₴ |
| СУМИ | СУМСЬКА | 30 822 060 ₴ |
| ІВАНО-ФРАНКІВСЬК | ІВАНО-ФРАНКІВСЬКА | 23 788 218 ₴ |
| ЧЕРВОНОГРАД | ЛЬВІВСЬКА | 20 421 107 ₴ |
| НОВА УКРАЇНКА | РІВНЕНСЬКА | 19 530 089 ₴ |
| ПОКРОВСЬК | ДОНЕЦЬКА | 17 636 659 ₴ |
| НОВОМОСКОВСЬК | ДНІПРОПЕТРОВСЬКА | 16 189 627 ₴ |
| СЛАВУТИЧ | ХМЕЛЬНИЦЬКА | 15 752 113 ₴ |
| МИРГОРОД | ПОЛТАВСЬКА | 15 097 258 ₴ |



Виплати медзакладам, що уклали договір з НСЗУ у 2018 році (грн)

| Область | Липень | Серпень | Вересень | Жовтень | Листопад | Грудень | Загалом |
|-------------------|-------------|-------------|-------------|-------------|-------------|-------------|---------------|
| ВІННИЦЬКА | 30 025 583 | 33 207 076 | 32 999 280 | 59 319 132 | 61 737 051 | 62 693 734 | 279 981 856 |
| ВОЛИНСЬКА | 0 | 0 | 0 | 21 458 432 | 24 011 626 | 25 329 607 | 70 799 666 |
| ДНІПРОПЕТРОВСЬКА | 26 729 453 | 26 486 861 | 30 568 169 | 47 619 914 | 47 589 737 | 53 261 659 | 232 255 793 |
| ДОНЕЦЬКА | 14 585 629 | 13 625 482 | 13 791 368 | 62 276 995 | 64 410 536 | 65 747 205 | 234 437 214 |
| ЖИТОМИРСЬКА | 5 489 137 | 6 365 222 | 6 518 064 | 33 934 686 | 35 201 535 | 36 433 967 | 123 942 611 |
| ЗАКАРПАТСЬКА | 2 351 606 | 2 505 506 | 2 606 886 | 16 582 660 | 14 567 170 | 19 619 288 | 58 233 116 |
| ЗАПОРІЗЬКА | 853 329 | 948 146 | 1 002 209 | 6 622 669 | 7 054 447 | 7 278 951 | 23 759 750 |
| ІВАНО-ФРАНКІВСЬКА | 4 398 107 | 4 674 560 | 5 485 097 | 22 392 788 | 23 017 714 | 26 905 682 | 86 873 949 |
| КИЇВСЬКА | 3 711 713 | 3 944 106 | 4 180 237 | 25 939 840 | 27 505 211 | 28 800 614 | 94 081 721 |
| КІРОВОГРАДСЬКА | 1 350 119 | 580 378 | 1 566 839 | 12 887 199 | 11 747 137 | 13 962 631 | 42 094 303 |
| ЛУГАНСЬКА | 0 | 0 | 0 | 5 137 364 | 8 163 932 | 8 403 802 | 21 705 098 |
| ЛЬВІВСЬКА | 3 455 793 | 3 630 609 | 3 966 942 | 41 464 818 | 41 257 982 | 48 443 189 | 142 219 333 |
| М.КИЇВ | 84 066 736 | 89 120 723 | 93 627 494 | 98 380 323 | 102 319 741 | 106 099 823 | 573 614 840 |
| МИКОЛАЇВСЬКА | 2 642 678 | 2 817 636 | 2 941 570 | 12 306 131 | 13 062 367 | 13 627 956 | 47 398 338 |
| ОДЕСЬКА | 6 646 477 | 6 638 503 | 7 120 656 | 20 589 164 | 23 559 665 | 24 417 266 | 88 971 731 |
| ПОЛТАВСЬКА | 29 044 257 | 30 757 464 | 32 418 300 | 48 306 502 | 51 544 981 | 53 106 793 | 245 178 297 |
| РІВНЕНСЬКА | 6 486 619 | 6 709 664 | 7 301 757 | 38 010 292 | 39 709 031 | 41 274 755 | 139 492 119 |
| СУМСЬКА | 83 521 | 100 726 | 107 781 | 18 618 428 | 21 155 714 | 22 171 869 | 62 238 040 |
| ТЕРНОПІЛЬСЬКА | 0 | 0 | 0 | 25 611 432 | 27 332 382 | 28 375 348 | 81 319 162 |
| ХАРКІВСЬКА | 3 319 707 | 3 548 504 | 3 685 714 | 70 269 010 | 80 028 663 | 90 778 393 | 251 629 991 |
| ХЕРСОНСЬКА | 1 693 390 | 1 942 780 | 2 263 241 | 13 308 317 | 14 043 003 | 14 578 025 | 47 828 756 |
| ХМЕЛЬНИЦЬКА | 17 246 615 | 18 289 022 | 18 977 441 | 42 185 797 | 45 543 031 | 46 769 808 | 189 011 715 |
| ЧЕРКАСЬКА | 12 687 322 | 14 237 537 | 15 254 115 | 34 274 131 | 36 666 973 | 37 945 032 | 151 065 111 |
| ЧЕРНІВЕЦЬКА | 1 374 121 | 1 853 473 | 1 915 927 | 27 052 466 | 29 183 673 | 30 453 431 | 91 833 091 |
| ЧЕРНІГІВСЬКА | 932 893 | 1 054 802 | 1 115 880 | 19 611 492 | 20 670 865 | 23 357 800 | 66 743 730 |
| ВСЬОГО: | 259 174 804 | 273 038 780 | 289 414 965 | 824 159 985 | 871 084 171 | 929 836 625 | 3 446 709 330 |



ТОП-20 міст з найбільшим відсотком поданих декларацій

| ОБЛАСТЬ | МІСТО | НАСЕЛЕННЯ | ДЕКЛАРАЦІЇ | % |
|-------------------|---------------------|-----------|------------|-----|
| ЧЕРНІГІВСЬКА | ПРИЛУКИ | 55215 | 52820 | 96% |
| ЛЬВІВСЬКА | СТРИЙ | 59099 | 53701 | 91% |
| ІВАНО-ФРАНКІВСЬКА | КАЛУШ | 66404 | 59032 | 89% |
| ТЕРНОПІЛЬСЬКА | ТЕРНОПІЛЬ | 218653 | 172986 | 79% |
| ЖИТОМИРСЬКА | НОВОГРАД-ВОЛИНСЬКИЙ | 56288 | 43610 | 77% |
| ВІННИЦЬКА | ВІННИЦЯ | 371855 | 287367 | 77% |
| ЧЕРНІГІВСЬКА | ЧЕРНІГІВ | 289399 | 220718 | 76% |
| СУМСЬКА | СУМИ | 267343 | 203791 | 76% |
| КИЇВСЬКА | БОРИСПІЛЬ | 61807 | 46953 | 76% |
| ЗАПОРІЗЬКА | ЕНЕРГОДАР | 53842 | 40841 | 76% |
| ХМЕЛЬНИЦЬКА | ХМЕЛЬНИЦЬКИЙ | 268417 | 203595 | 76% |
| ДНІПРОПЕТРОВСЬКА | НОВОМОСКОВСЬК | 70749 | 52846 | 75% |
| ПОЛТАВСЬКА | ГОРІШНІ ПЛАВНІ | 54078 | 40243 | 74% |
| ЖИТОМИРСЬКА | КОРОСТЕНЬ | 63525 | 47196 | 74% |
| ДНІПРОПЕТРОВСЬКА | НІКОПОЛЬ | 112102 | 83229 | 74% |
| ДНІПРОПЕТРОВСЬКА | ПАВЛОГРАД | 106184 | 78390 | 74% |
| ІВАНО-ФРАНКІВСЬКА | КОЛОМІЯ | 60993 | 44267 | 73% |
| ЧЕРНІГІВСЬКА | НІЖИН | 70046 | 50390 | 72% |
| ЖИТОМИРСЬКА | ЖИТОМИР | 266936 | 189286 | 71% |
| ЗАКАРПАТСЬКА | МУКАЧЕВЕ | 85892 | 60857 | 71% |