



**Національна служба  
здоров'я України**



## Звіт НСЗУ про виконання договорів про медичне обслуговування населення за програмою медичних гарантій та договорів про реімбурсацію за 4 квартал 2019 року

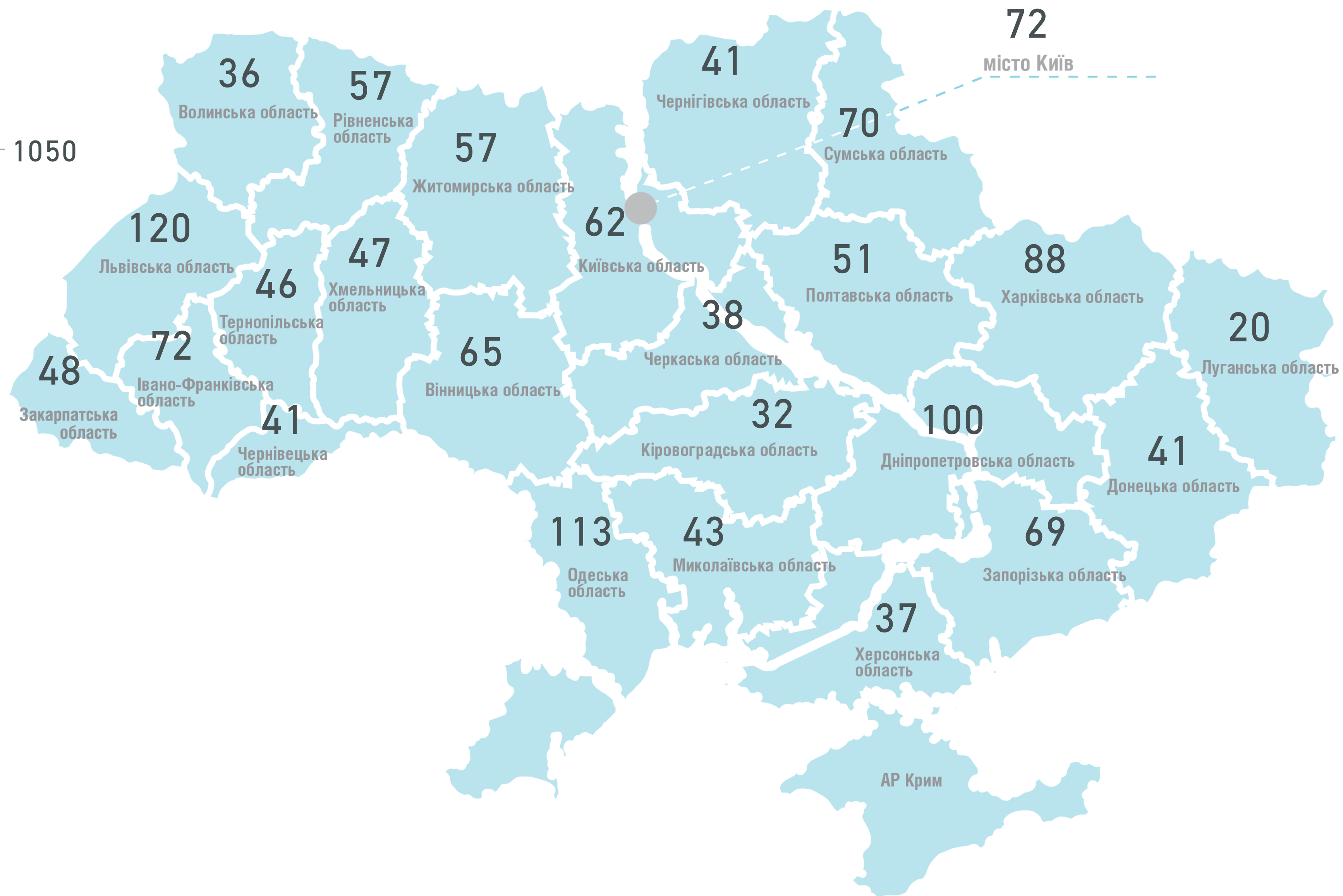
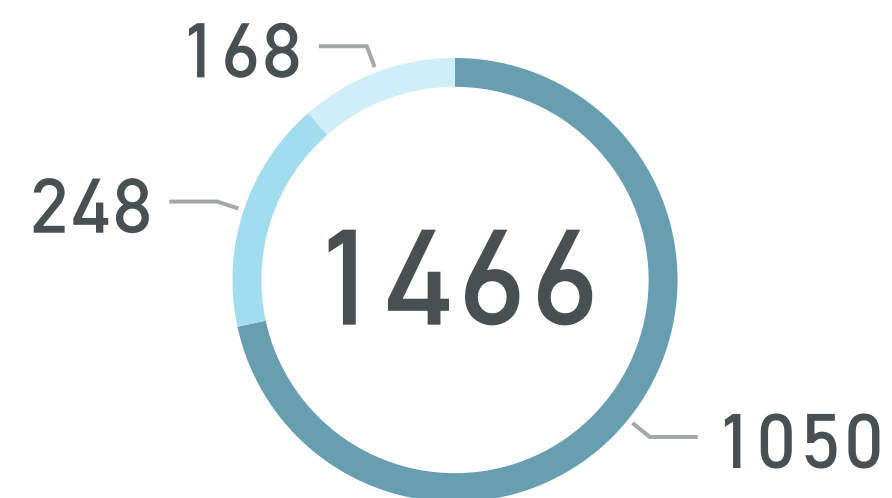
(Інформація не містить персональних даних щодо переліку та обсягу наданих пацієнтам медичних послуг та лікарських засобів)



Національна служба  
здоров'я України

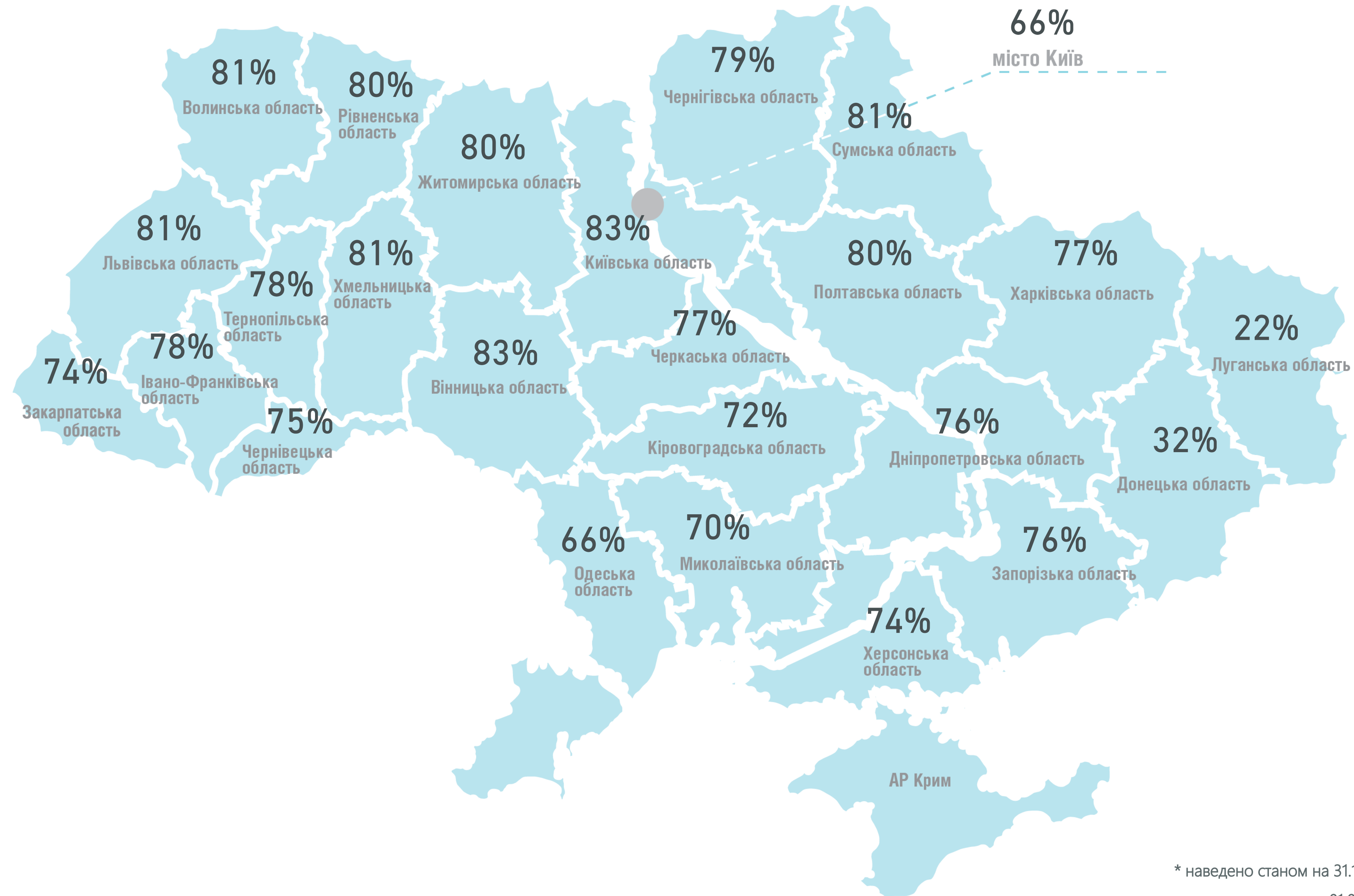
# Кількість надавачів первинної медичної допомоги, які уклали договір з НСЗУ\*

● Комунальні ● ФОП ● Приватні (без ФОП)



\*дані наведено станом на 31.12.2019

Відсоток людей\*, які обрали свого лікаря первинної ланки\*\*

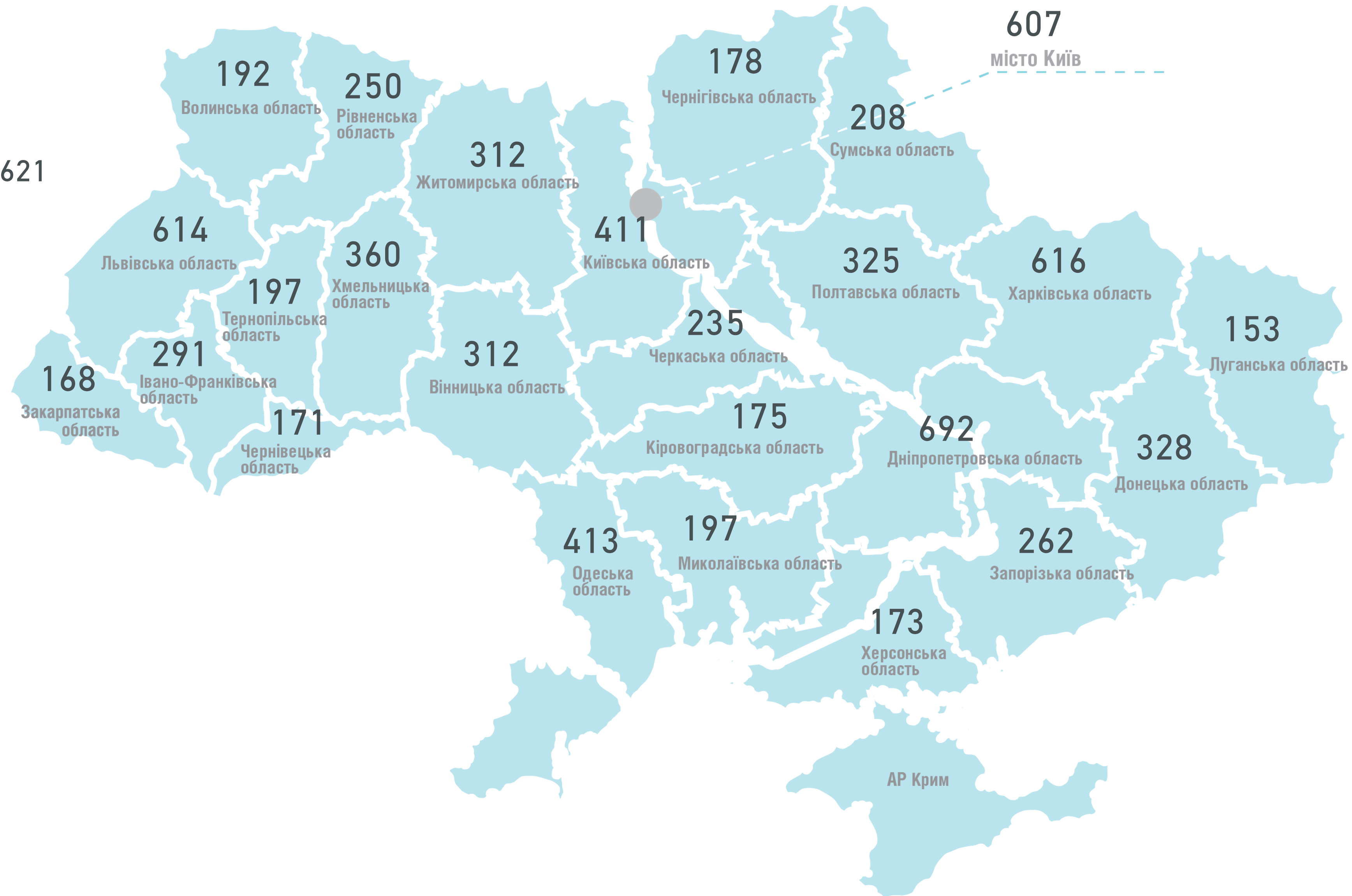
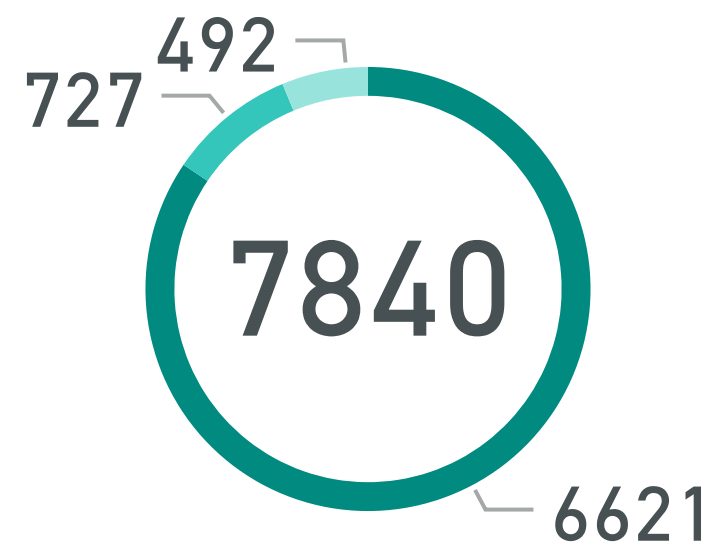


\* наведено станом на 31.12.2019 відповідно до даних Держстату про наявне населення на 01.01.19, із врахуванням тимчасово окупованих територій Донецької і Луганської областей

\*\* сімейний лікар, терапевт, педіатр

# Кількість місць відпуску е-рецептів\*

● Приватні (без ФОП) ● Комунальні ● ФОП



\*дані наведено станом на 31.12.2019

Кількість виписаних е-рецептів\* лікарями первинної ланки\*\* в закладах ПМД\*\*\*

**4 067 763**

Комунальні

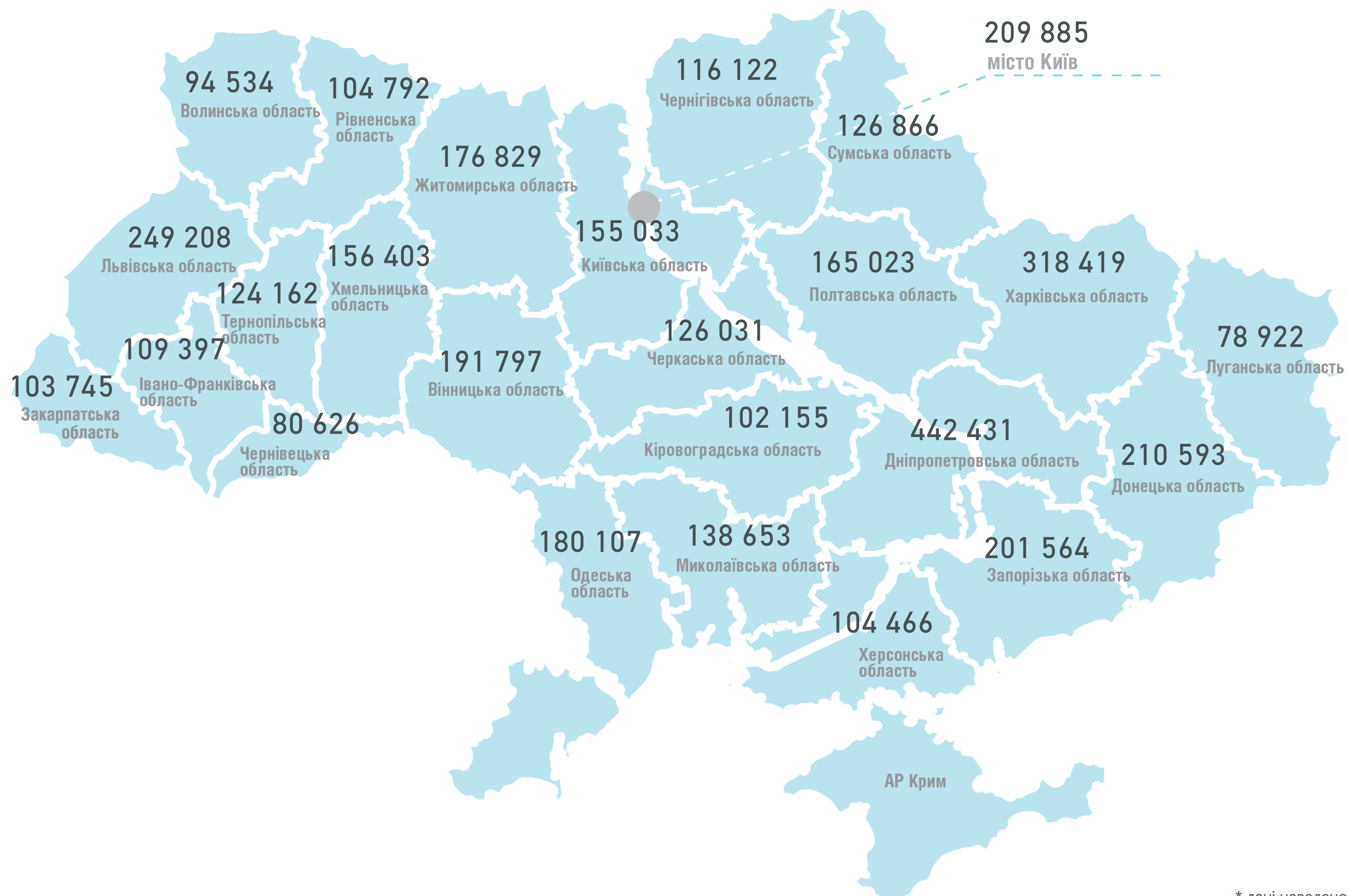
4 024 788

Приватні (без ФОП)

18 563

ФОП

24 412

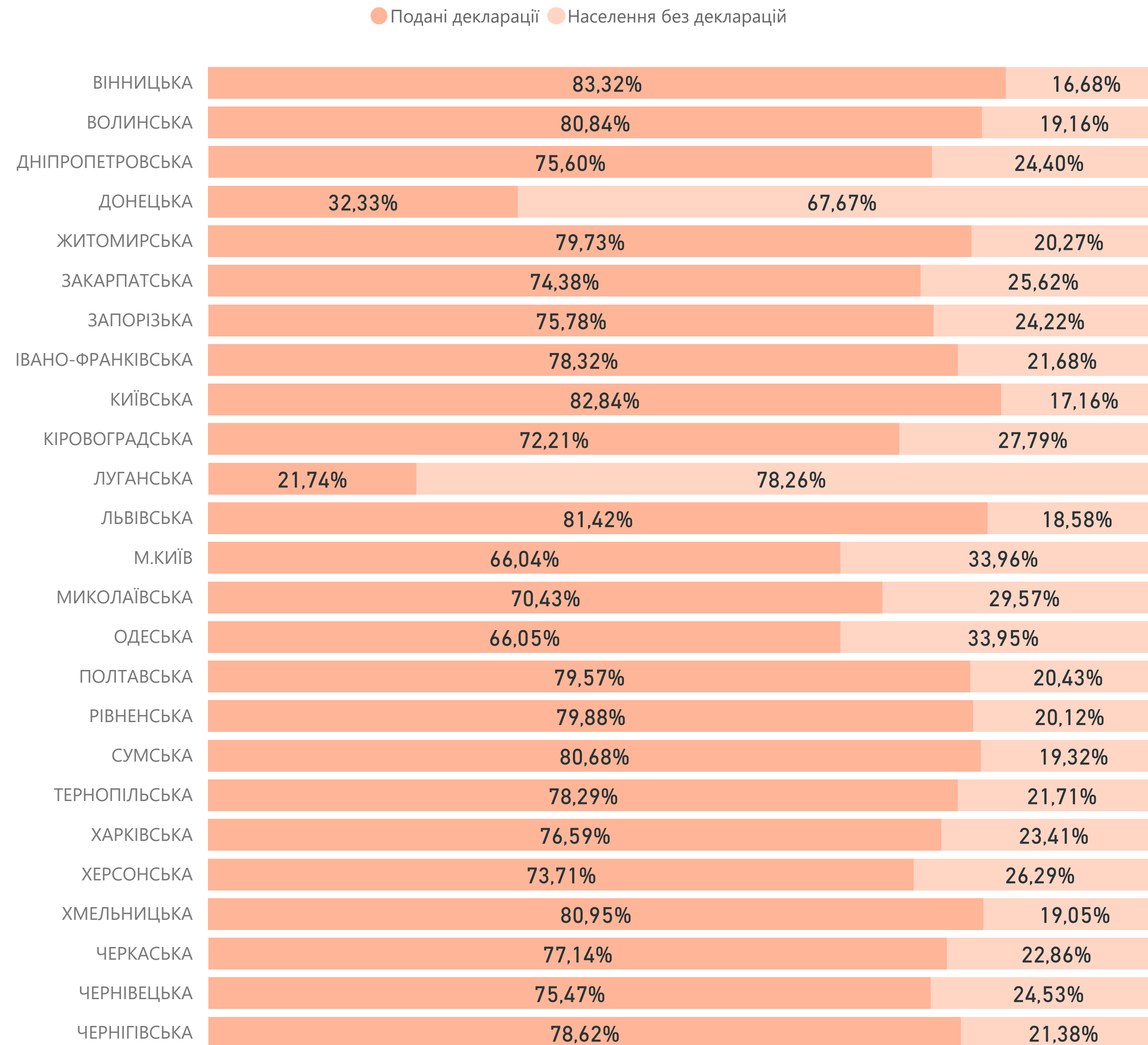


\* дані наведено за четвертий квартал станом на 31.12.2019

\*\* сімейний лікар, терапевт, педіатр

\*\* ПМД - первинна медична допомога

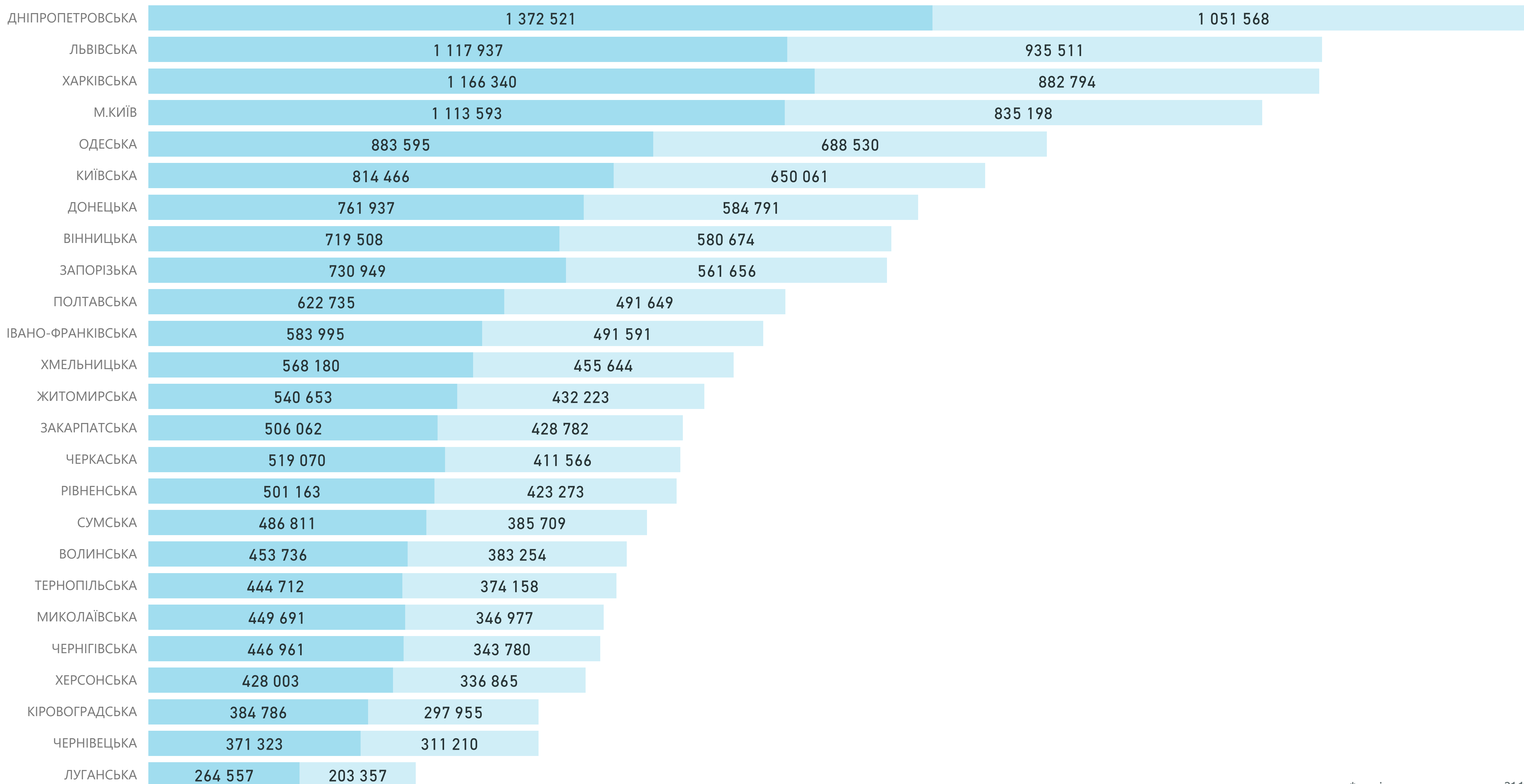
## Співвідношення населення і кількості поданих декларацій\*



\* наведено станом на 31.12.2019 відповідно до даних Держстату про наявне населення на 01.01.19, із врахуванням тимчасово окупованих територій Донецької і Луганської областей

# Розподіл поданих декларацій\* за статтю

Стать ● Жінки ● Чоловіки

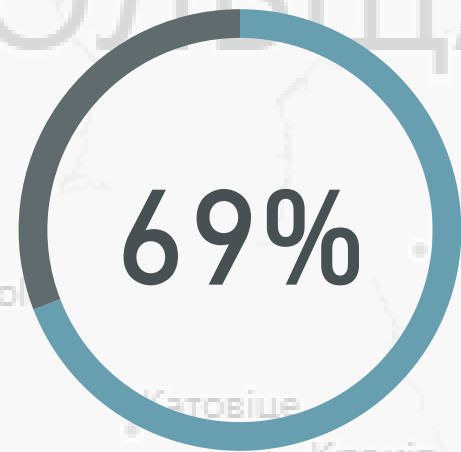


\* дані наведено станом на 31.12.2019



# Україна: Первинна медична допомога\*

Населення з деклараціями



Найвне населення\*\*

42 153 201

Загальна кількість  
декларацій

29 142 060

Кількість декларацій, поданих  
зкладам ПМД\*\*\*, які мають  
договір з НСЗУ

29 124 699

Розподіл виплат за місяцями

Тип власності	10-Жовтень	11-Листопад	12-Грудень	Усього
Комунальний	1 408 368 548	1 416 292 760	1 404 181 207	<b>4 228 842 514</b>
Приватний (без ФОП)	10 082 367	10 779 930	12 483 746	<b>33 346 042</b>
ФОП	8 583 444	9 514 278	10 861 340	<b>28 959 062</b>
<b>Усього</b>	<b>1 427 034 358</b>	<b>1 436 586 968</b>	<b>1 427 526 293</b>	<b>4 291 147 619</b>

Кількість надавачів ПМД, які уклали договір з  
НСЗУ

1 466

комунальні приватні (без ФОП) ФОП

1 050

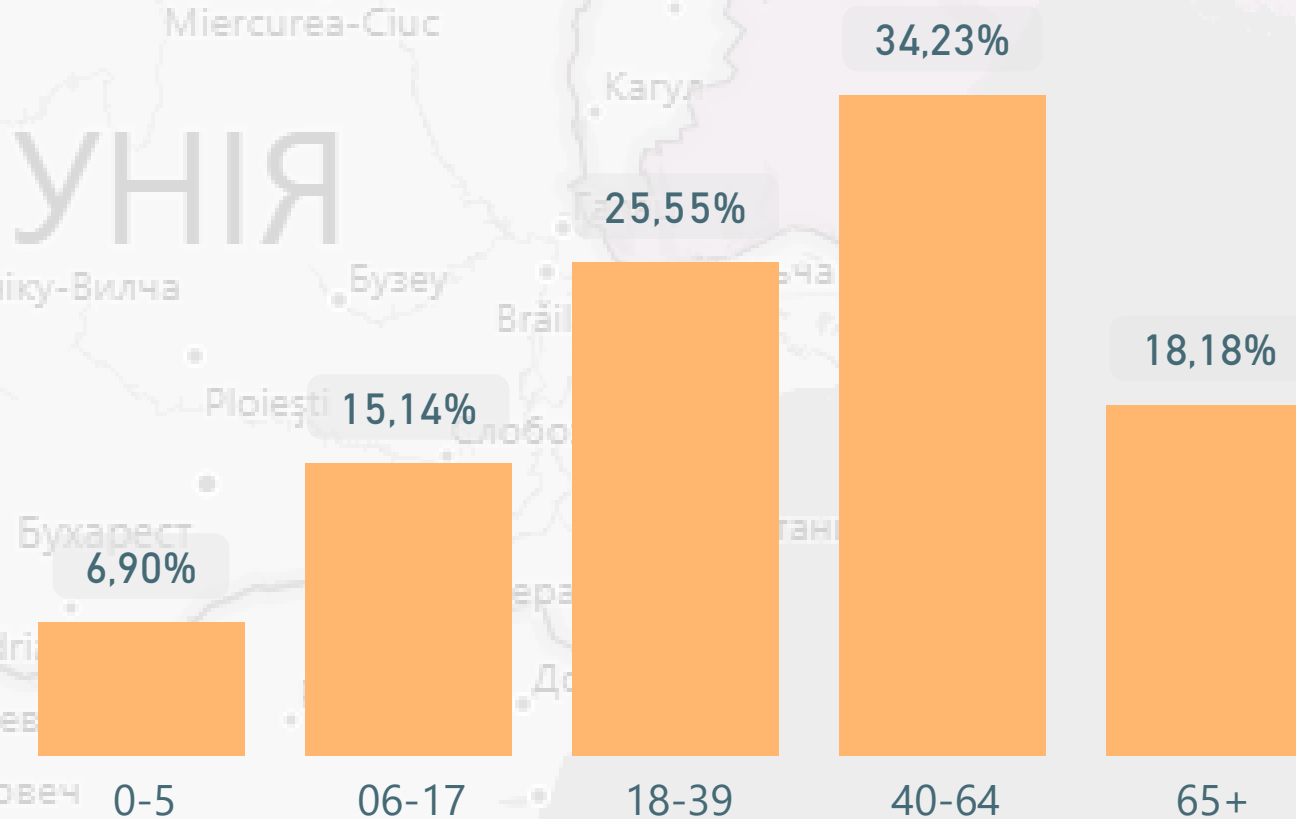
168

248

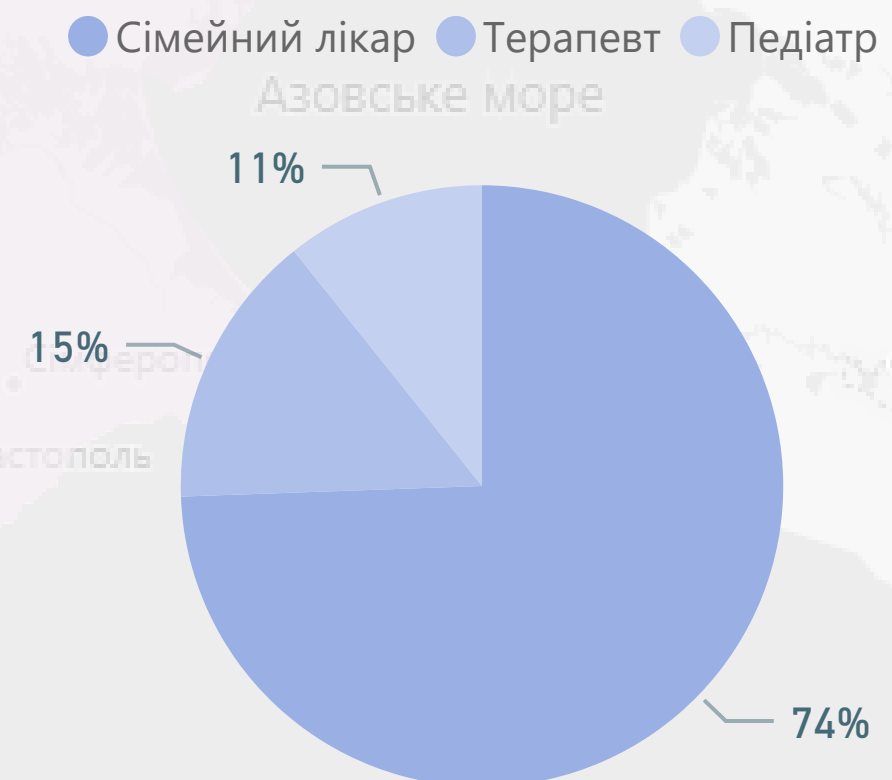
Спеціальність лікаря	Кількість лікарів	Кількість лікарів з ООП****	% з ООП
Педіатр	4393	1743	40%
Сімейний лікар	15092	5938	39%
Терапевт	3233	853	26%

Тип власності	Декларації
Комунальний	28 639 995
Приватний (без ФОП)	274 868
ФОП	227 197
<b>Усього</b>	<b>29 142 060</b>

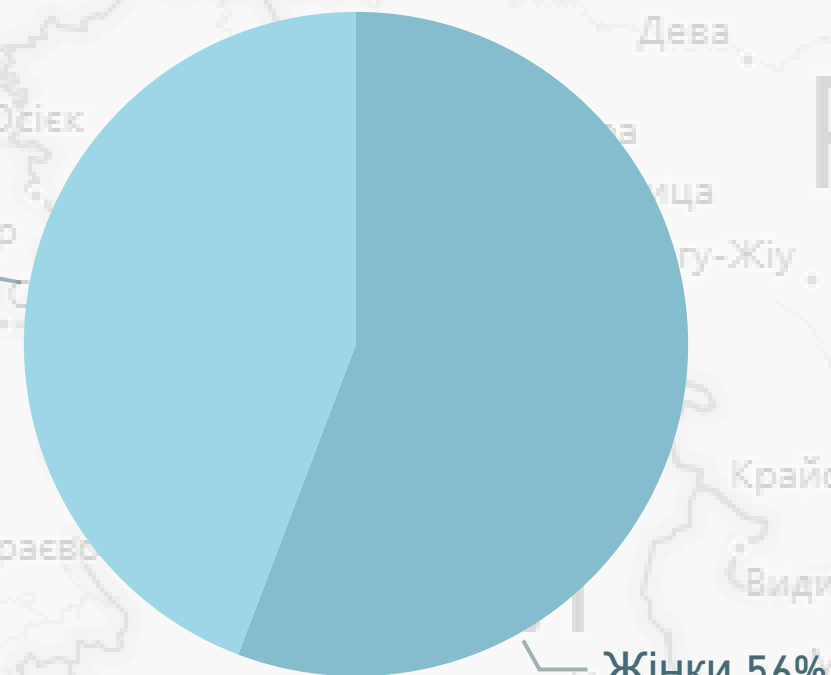
Розподіл декларацій  
за віковими групами



Розподіл декларацій  
за спеціальністю лікаря



Розподіл декларацій  
за статтю



\* дані наведено станом на 31.12.2019  
 \*\* на основі даних Держстату про наявне населення на 01.01.19, із врахуванням тимчасово окупованих територій Донецької і Луганської областей  
 \*\*\* ПМД - первинна медична допомога  
 \*\*\*\* ООП - оптимальний обсяг практики

# Україна: Доступні ліки\*

Кількість юридичних осіб, які уклали договір про реімбурсацію з НСЗУ

1169

Середня вартість випisanого рецепта

77 грн

Кількість пацієнтів, яким відпущено ліки за е-рецептами

1 190 834

Кількість виписаних е-рецептів

4 067 763

Кількість аптек і аптечних пунктів

7840

Розподіл виплат\*\*

Кількість погашених е-рецептів

3 574 242

комунальні на приватні (без ФОП)

727

6621

ФОП

492

Тип власності	10-Жовтень	11-Листопад	12-Грудень	Усього
Приватні (без ФОП)	66 014 704	70 203 520	55 701 166	<b>191 919 390</b>
Комунальні	15 424 888	15 508 255	11 509 655	<b>42 442 798</b>
ФОП	5 965 238	6 634 288	5 117 291	<b>17 716 818</b>
Усього	<b>87 404 830</b>	<b>92 346 064</b>	<b>72 328 112</b>	<b>252 079 006</b>

комунальні

588 921

приватні (без ФОП)

2 717 479

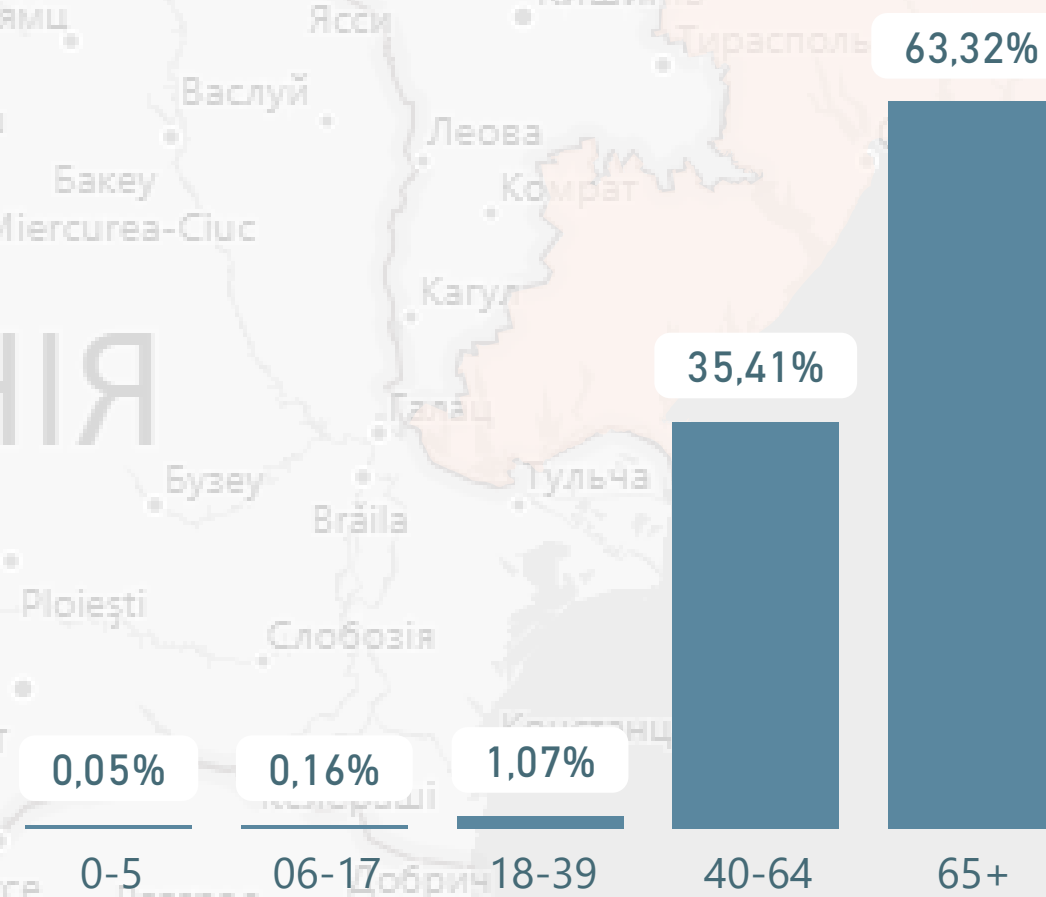
ФОП

267 842

Кількість погашених е-рецептів за місяцями

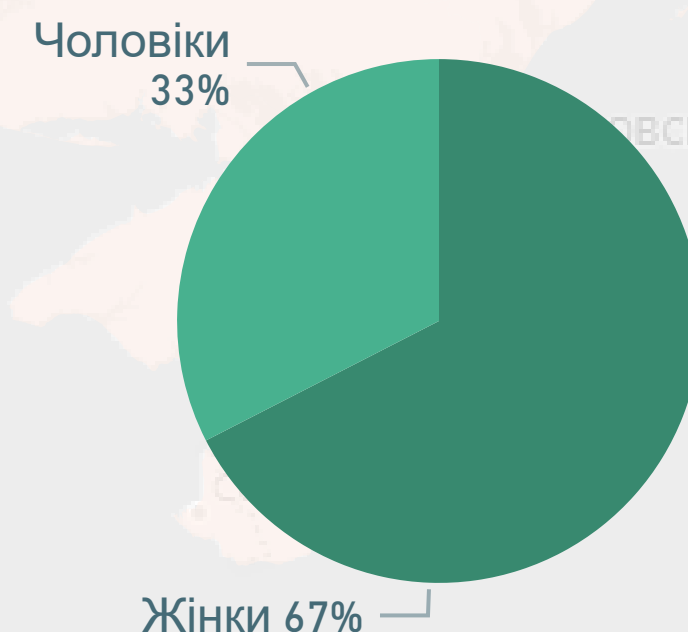


за віковими групами пацієнтів

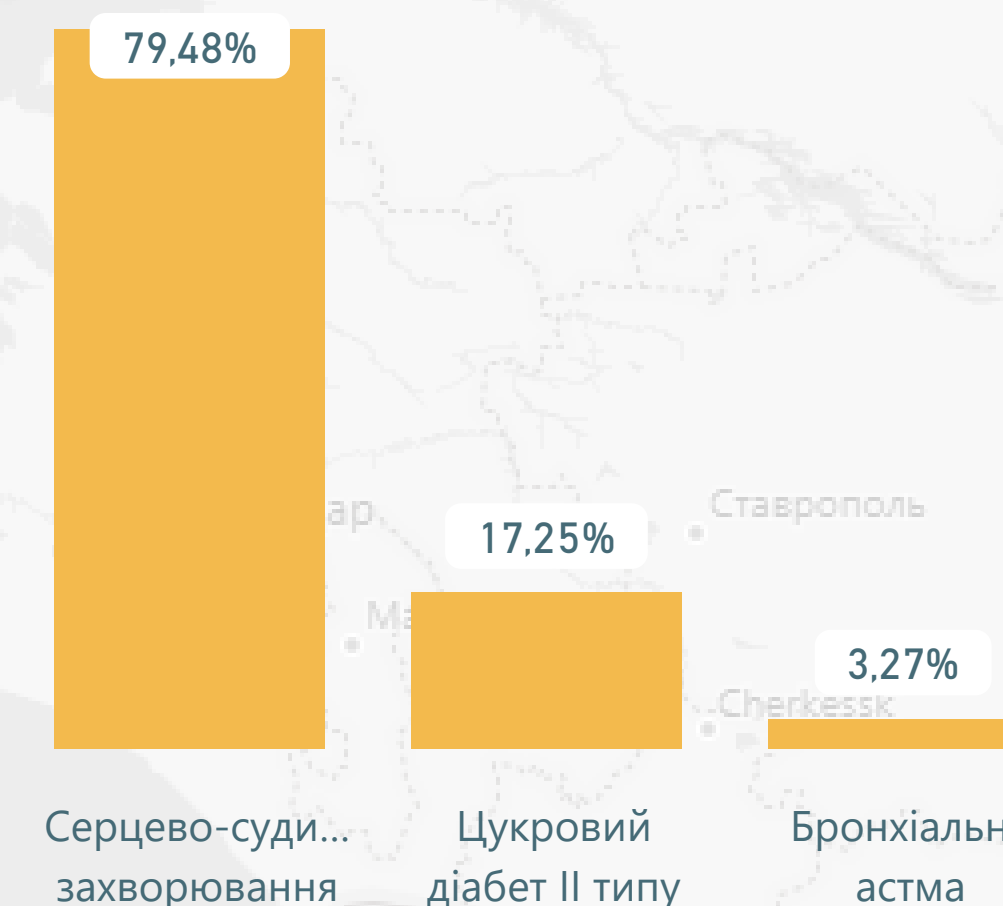


Розподіл погашених е-рецептів

за статтю пацієнтів



за групами захворювань

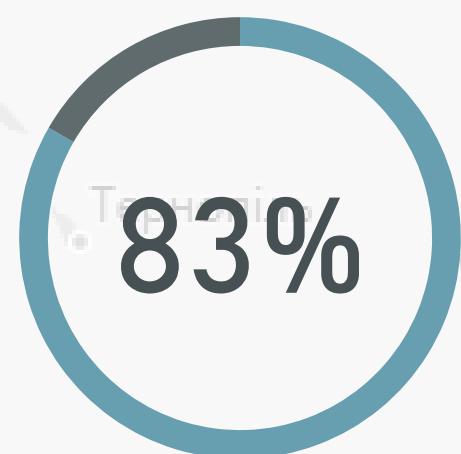


\*дані наведено станом на 31.12.2019

\*\*виплати наведено станом на 22.12.2019 за місцем реєстрації юридичної особи

# Вінницька область: Первинна медична допомога\*

Населення з деклараціями



Наявне населення\*\*

1 560 394

Загальна кількість декларацій

1 300 182

Кількість декларацій, поданих закладам ПМД\*\*\*, які мають договір з НСЗУ

1 300 182

Розподіл виплат за місяцями

Тип власності	10-Жовтень	11-Листопад	12-Грудень	Усього
Комунальний	62 687 824	63 103 167	63 466 490	<b>189 257 480</b>
ФОП	244 977	269 385	301 128	<b>815 489</b>
Приватний (без ФОП)	67 291	73 291	76 047	<b>216 629</b>
<b>Усього</b>	<b>63 000 091</b>	<b>63 445 842</b>	<b>63 843 665</b>	<b>190 289 598</b>

Кількість надавачів ПМД, які уклали договір з НСЗУ

65

комунальні	приватні (без ФОП)	ФОП
54	5	6

Спеціальність лікаря	Кількість лікарів	Кількість лікарів з ООП****	% з ООП
Педіатр	43	14	33%
Сімейний лікар	818	316	39%
Терапевт	44	7	16%

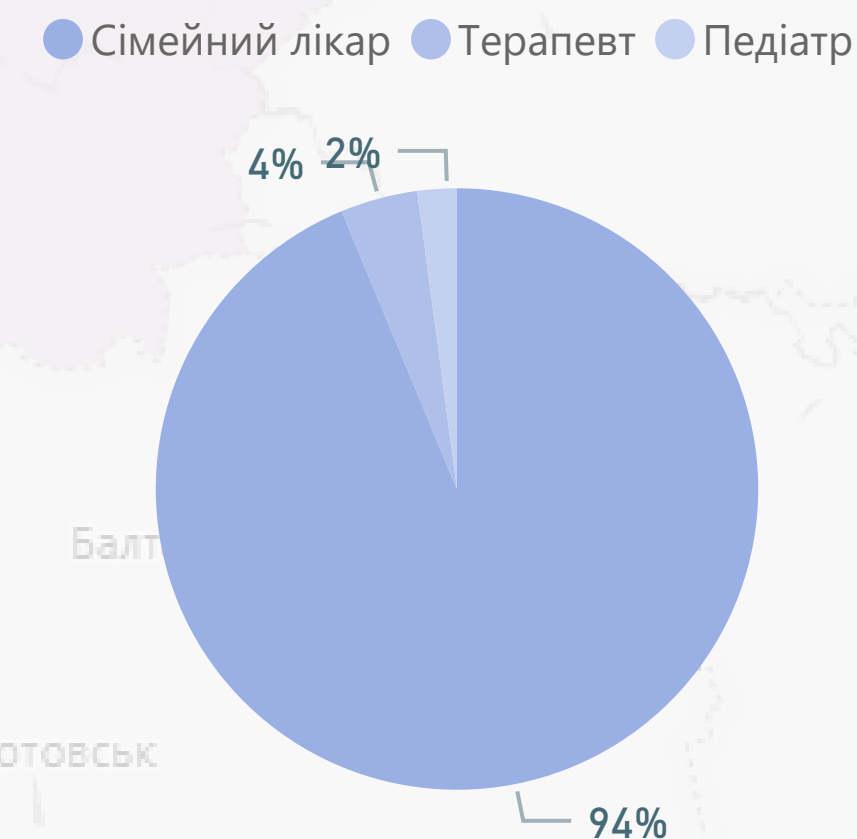
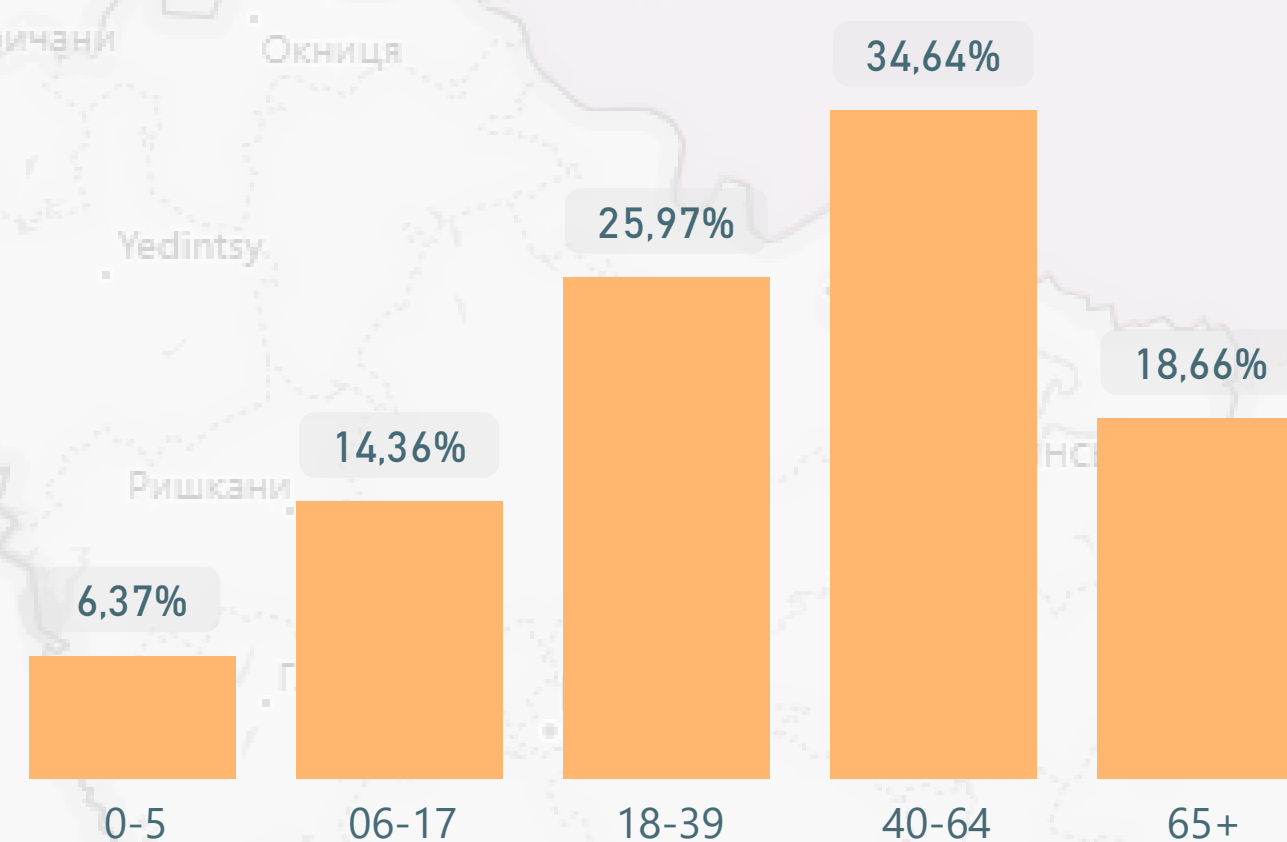
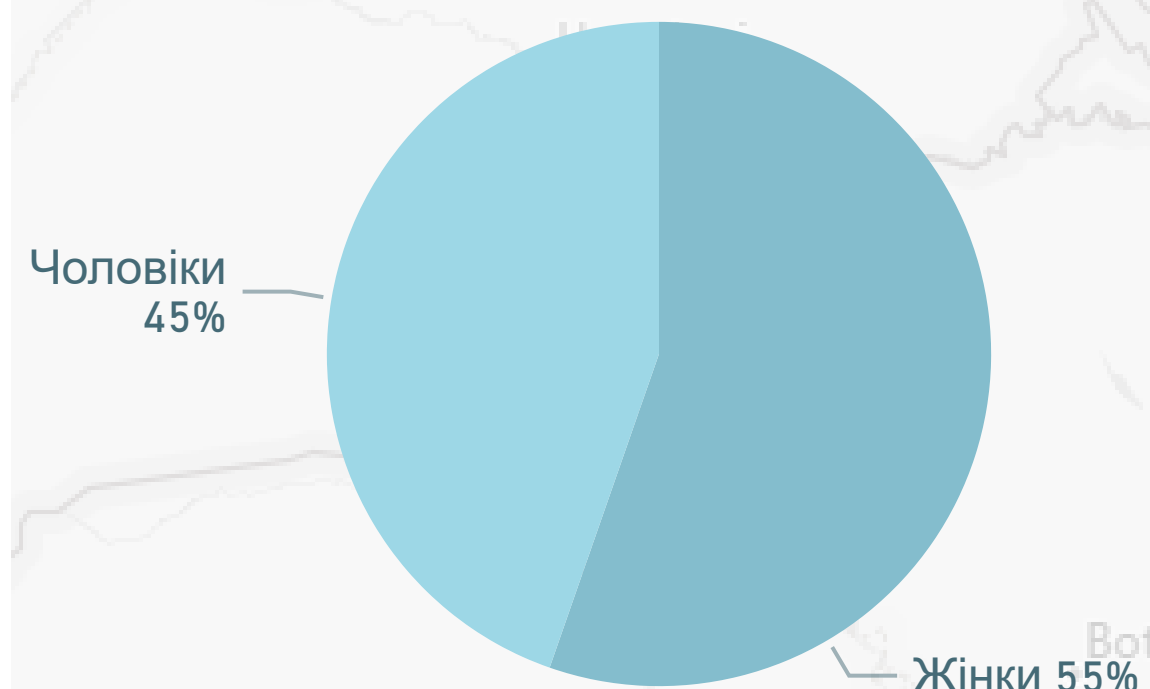
Тип власності	Декларації
Комунальний	1 292 049
ФОП	6 182
Приватний (без ФОП)	1 951
<b>Усього</b>	<b>1 300 182</b>

Розподіл декларацій

за статтю

за віковими групами

за спеціальністю лікаря



\* дані наведено станом на 31.12.2019

\*\* на основі даних Держстату про наявне населення на 01.01.19, із врахуванням тимчасово окупованих територій Донецької і Луганської областей

\*\*\* ПМД - первинна медична допомога

\*\*\*\* ООП - оптимальний обсяг практики

# Вінницька область: Доступні ліки\*

Кількість юридичних осіб, які уклали договір про реімбурсацію з НСЗУ

63

Середня вартість випсаного рецепта

67 грн

Кількість пацієнтів, яким відпущено ліки за е-рецептами

52 394

Кількість виписаних е-рецептів

191 797

Кількість аптек і аптечних пунктів

312

Розподіл виплат\*\*

Кількість погашених е-рецептів

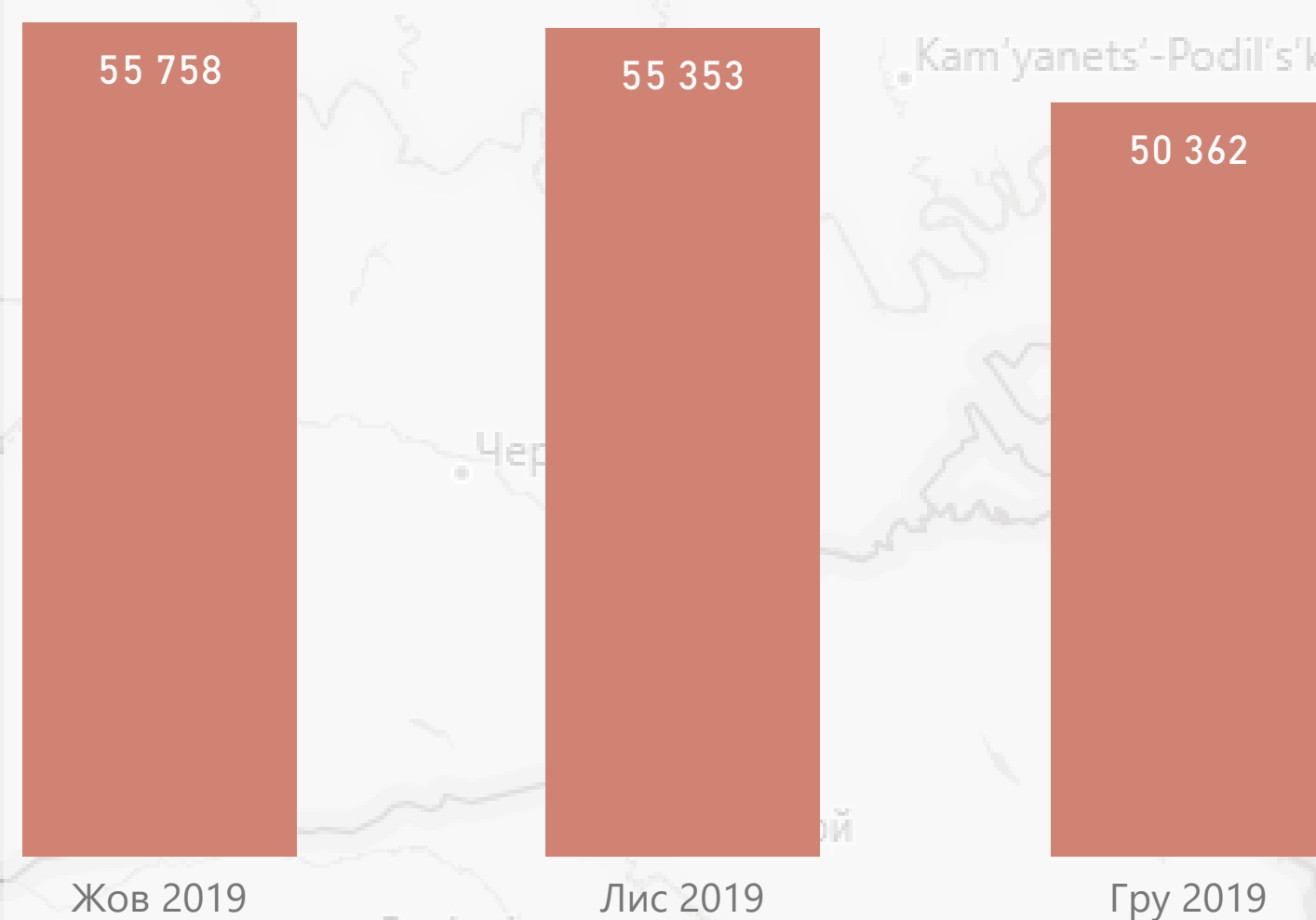
161 473

комунальні	приватні (без ФОП)	ФОП
19	260	33

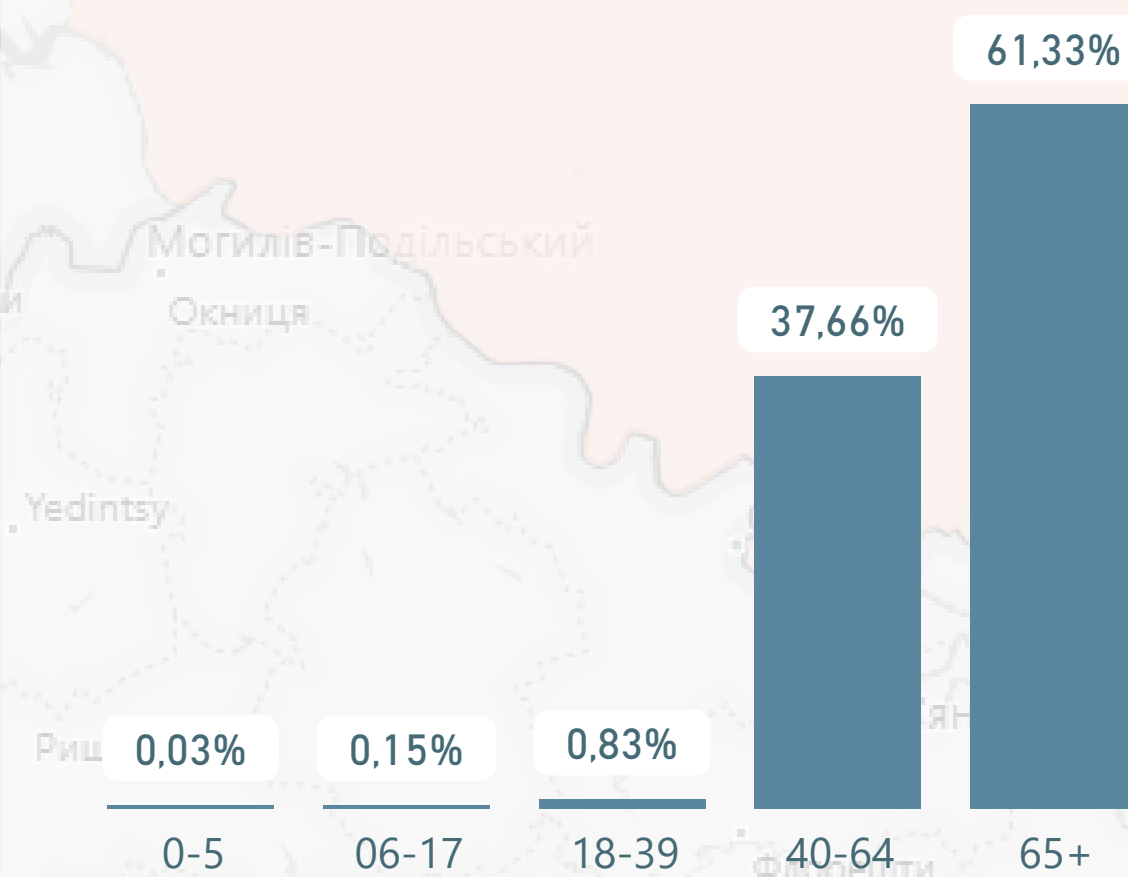
Тип власності	10-Жовтень	11-Листопад	12-Грудень	Усього
Приватні (без ФОП)	2 596 997	2 476 184	2 152 680	7 225 861
ФОП	440 831	546 302	388 952	1 376 085
Комунальні	353 773	364 699	337 680	1 056 152
Усього	3 391 602	3 387 185	2 879 311	9 658 098

комунальні	приватні (без ФОП)	ФОП
17 610	122 173	21 690

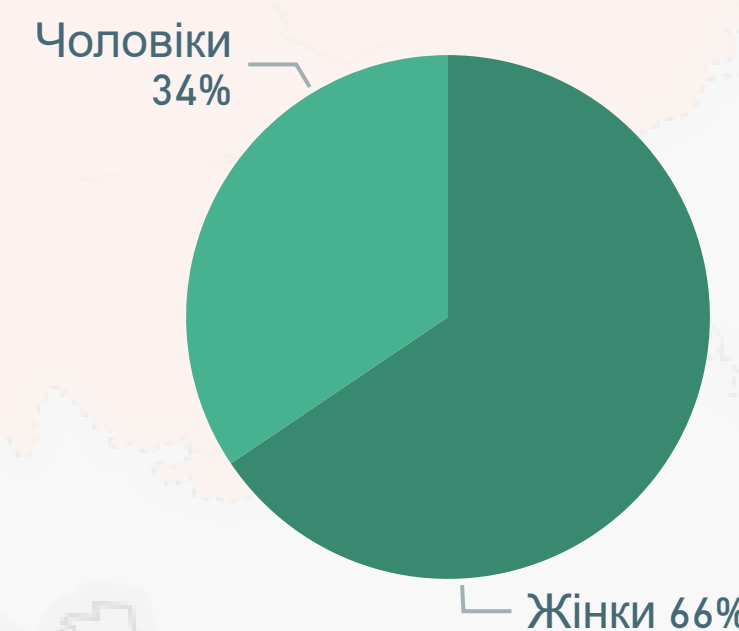
Кількість погашених е-рецептів за місяцями



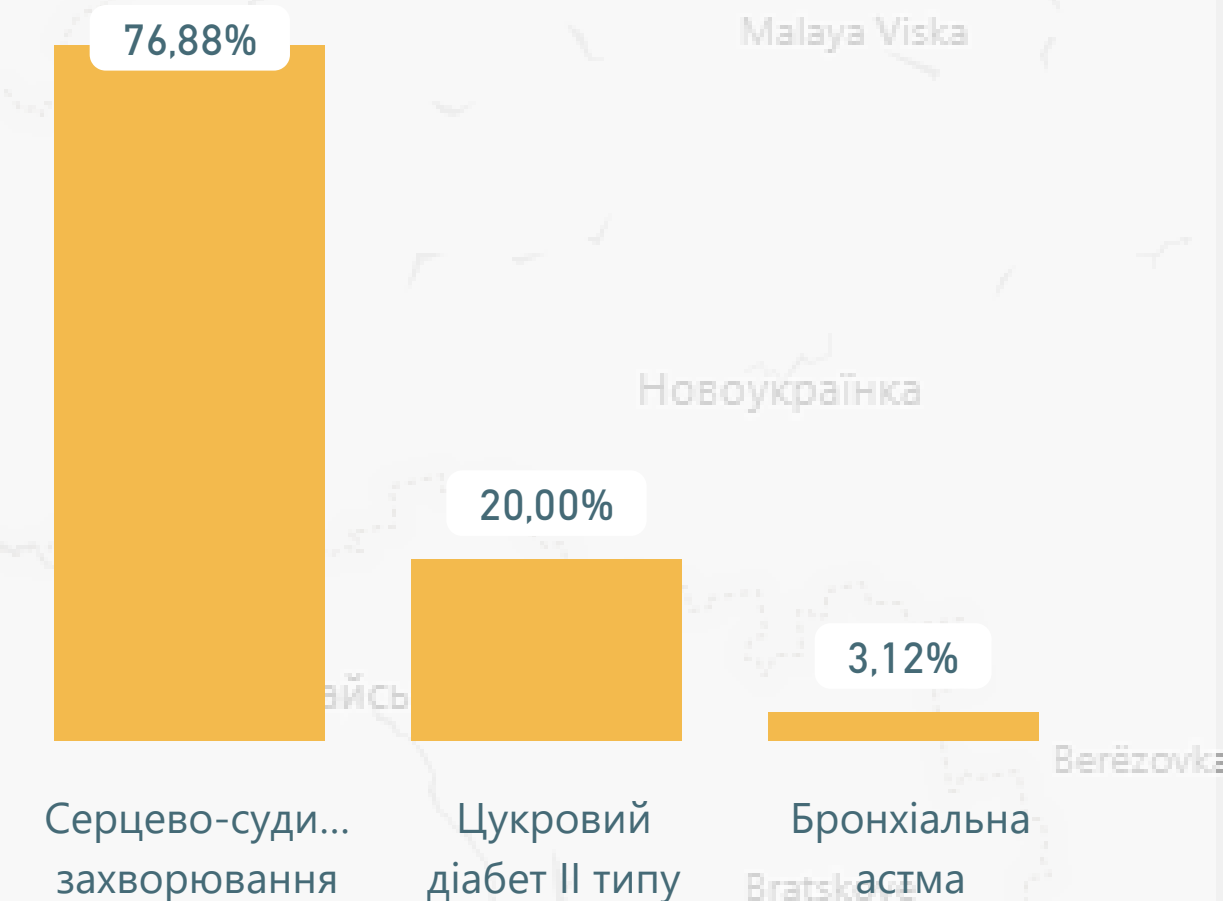
за віковими групами пацієнтів



Розподіл погашених е-рецептів за статтю пацієнтів



за групами захворювань

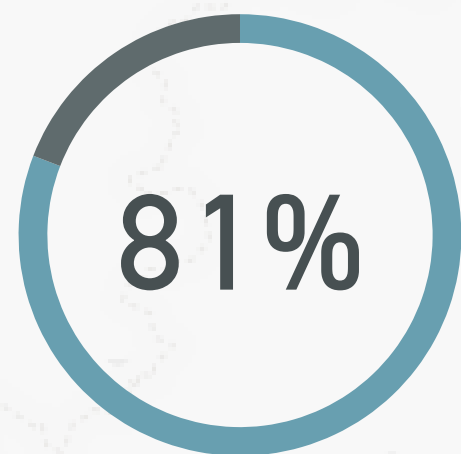


\*дані наведено станом на 31.12.2019

\*\*виплати наведено станом на 22.12.2019 за місцем реєстрації юридичної особи

# Волинська область: Первинна медична допомога\*

Населення з деклараціями



Найвне населення\*\*

1 035 330

Загальна кількість  
декларацій  
836 990

Кількість декларацій, поданих  
закладам ПМД\*\*\*, які мають  
договір з НСЗУ

836 477

Розподіл виплат за місяцями

Тип власності	10-Жовтень	11-Листопад	12-Грудень	Усього
Комунальний	40 973 103	41 270 441	40 493 868	<b>122 737 413</b>
ФОП	81 153	92 173	117 857	<b>291 184</b>
Приватний (без ФОП)	5 051	5 340	4 458	<b>14 849</b>
<b>Усього</b>	<b>41 059 307</b>	<b>41 367 955</b>	<b>40 616 184</b>	<b>123 043 446</b>

Кількість надавачів ПМД, які уклали договір з  
НСЗУ

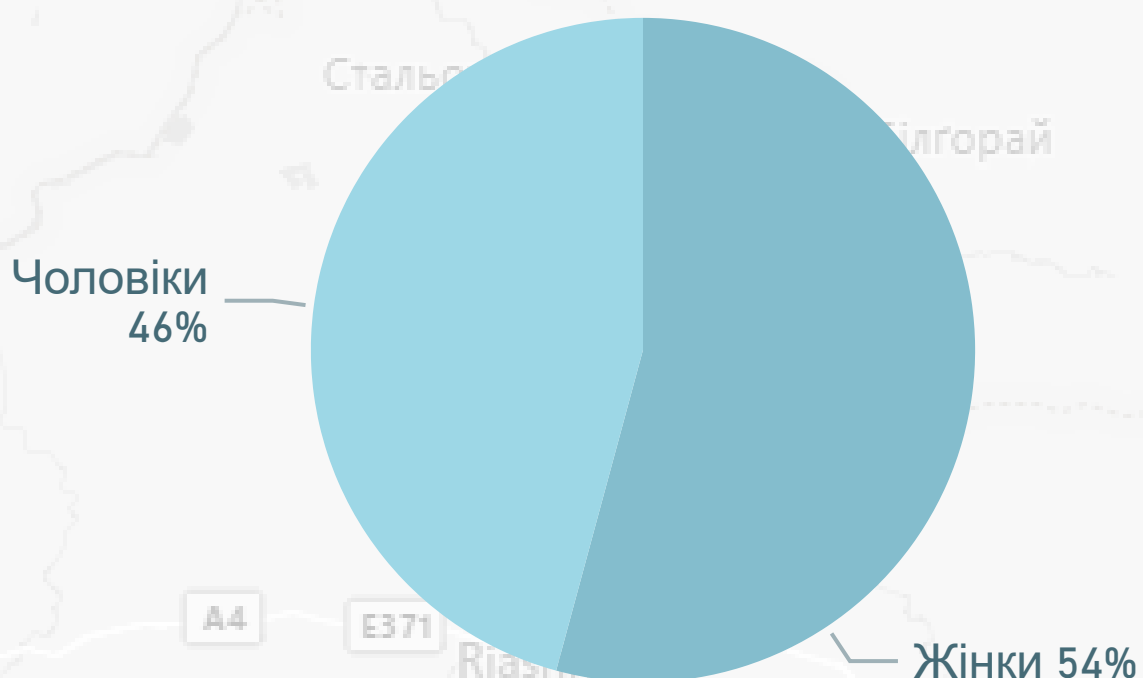
36

комунальні	приватні (без ФОП)	ФОП
28	3	5

Спеціальність лікаря	Кількість лікарів	Кількість лікарів з ООП****	% з ООП
Педіатр	124	61	49%
Сімейний лікар	457	225	49%
Терапевт	44	7	16%

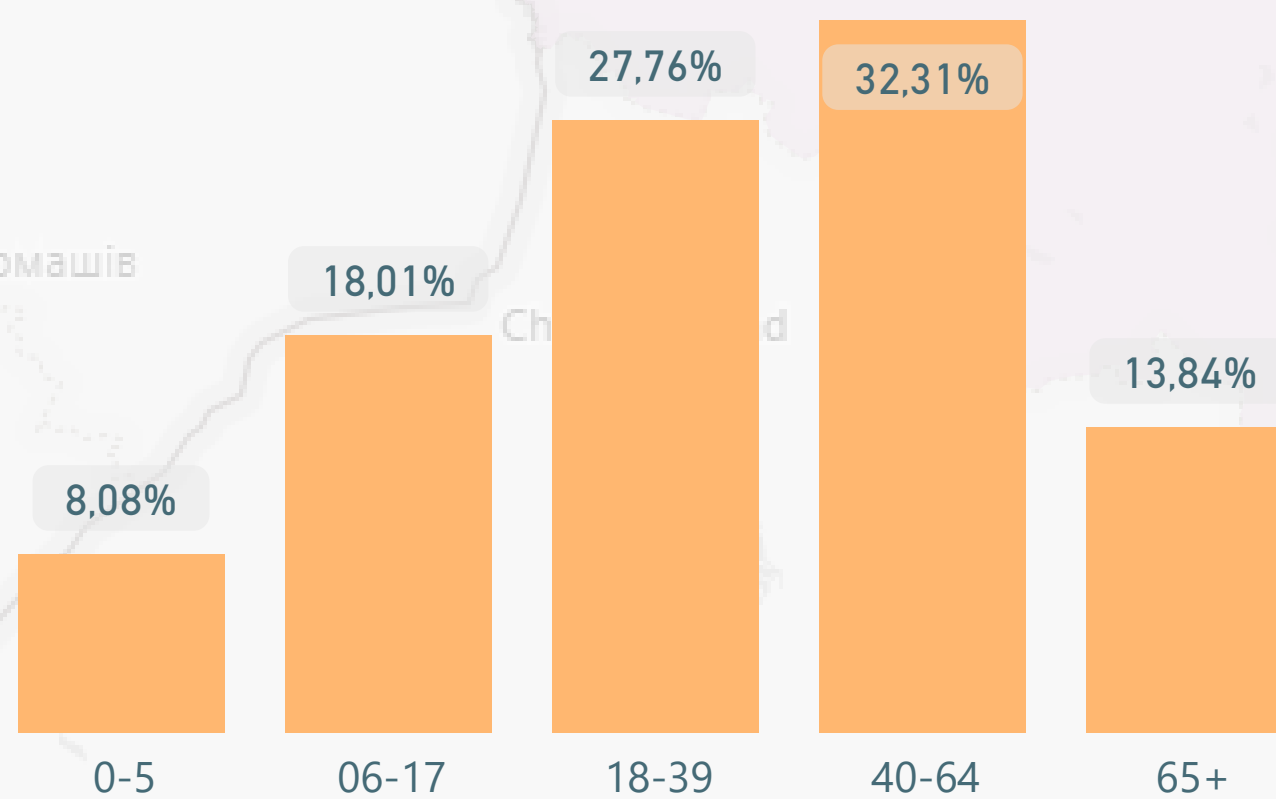
Тип власності	Декларації
Комунальний	834 171
ФОП	2 665
Приватний (без ФОП)	154
<b>Усього</b>	<b>836 990</b>

за статтю

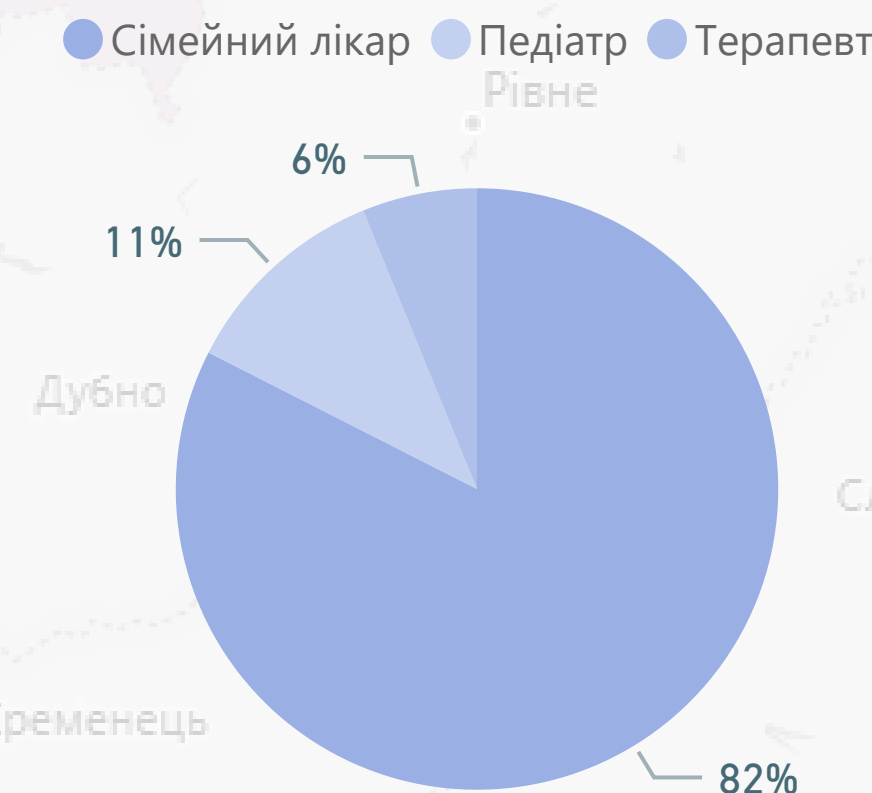


Розподіл декларацій

за віковими групами



за спеціальністю лікаря



\* дані наведено станом на 31.12.2019  
 \*\* на основі даних Держстату про наявне населення на 01.01.19, із врахуванням тимчасово окупованих територій Донецької і Луганської областей  
 \*\*\* ПМД - первинна медична допомога  
 \*\*\*\* ООП - оптимальний обсяг практики

# Волинська область: Доступні ліки\*

Кількість юридичних осіб, які уклали договір про реімбурсацію з НСЗУ

16

Середня вартість виписаного рецепта

85 грн

Кількість пацієнтів, яким відпущено ліки за е-рецептами

32 297

Кількість виписаних е-рецептів

94 534

Кількість аптек і аптечних пунктів

192

Розподіл виплат\*\*

Кількість погашених е-рецептів

85 166

комунальні      приватні (без ФОП)      ФОП

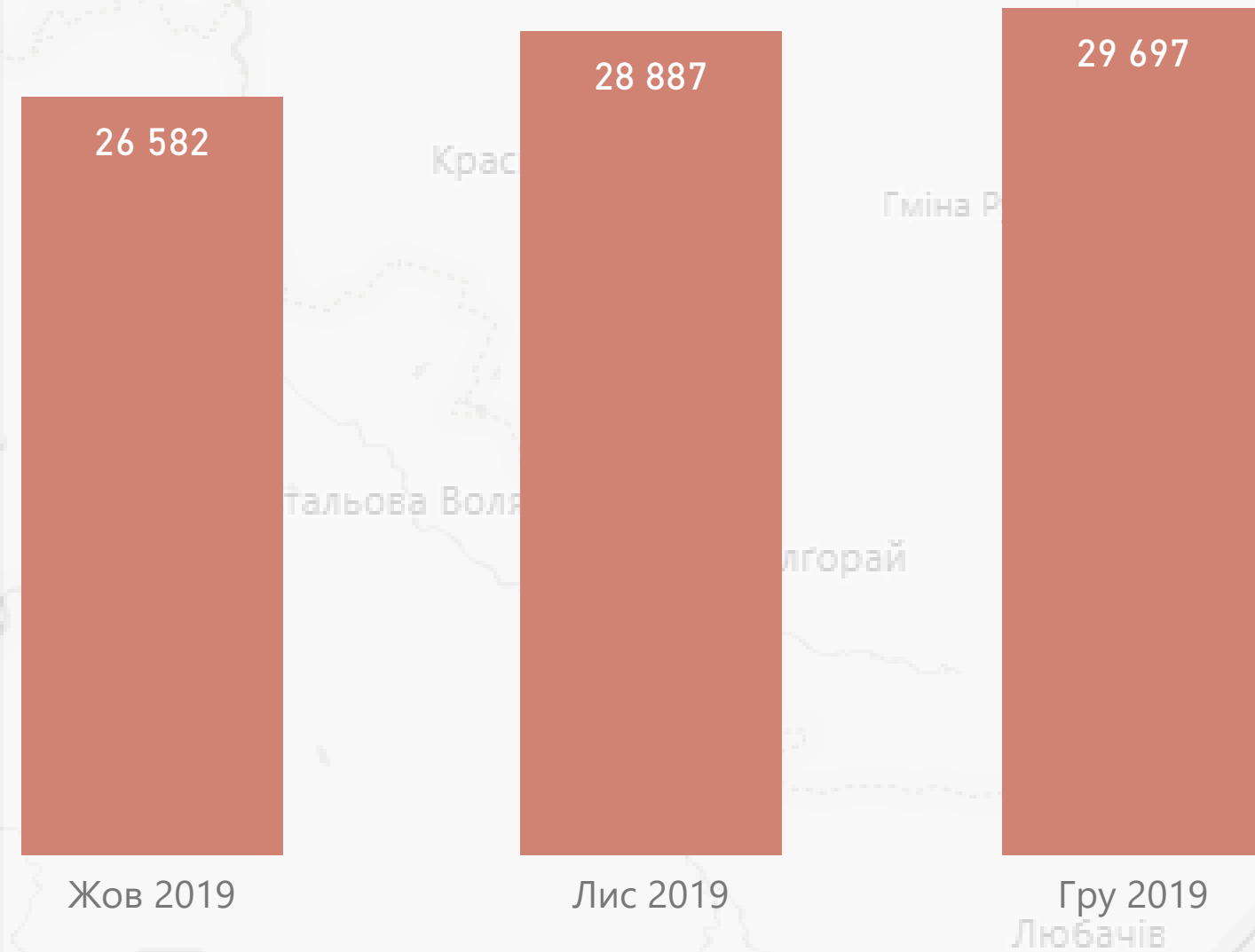
35      150      7

Тип власності	10-Жовтень	11-Листопад	12-Грудень	Усього
Комунальні	831 969	901 822	640 489	<b>2 374 280</b>
Приватні (без ФОП)	669 277	720 770	599 222	<b>1 989 269</b>
ФОП	45 282	37 570	51 524	<b>134 376</b>
<b>Усього</b>	<b>1 546 528</b>	<b>1 660 162</b>	<b>1 291 235</b>	<b>4 497 925</b>

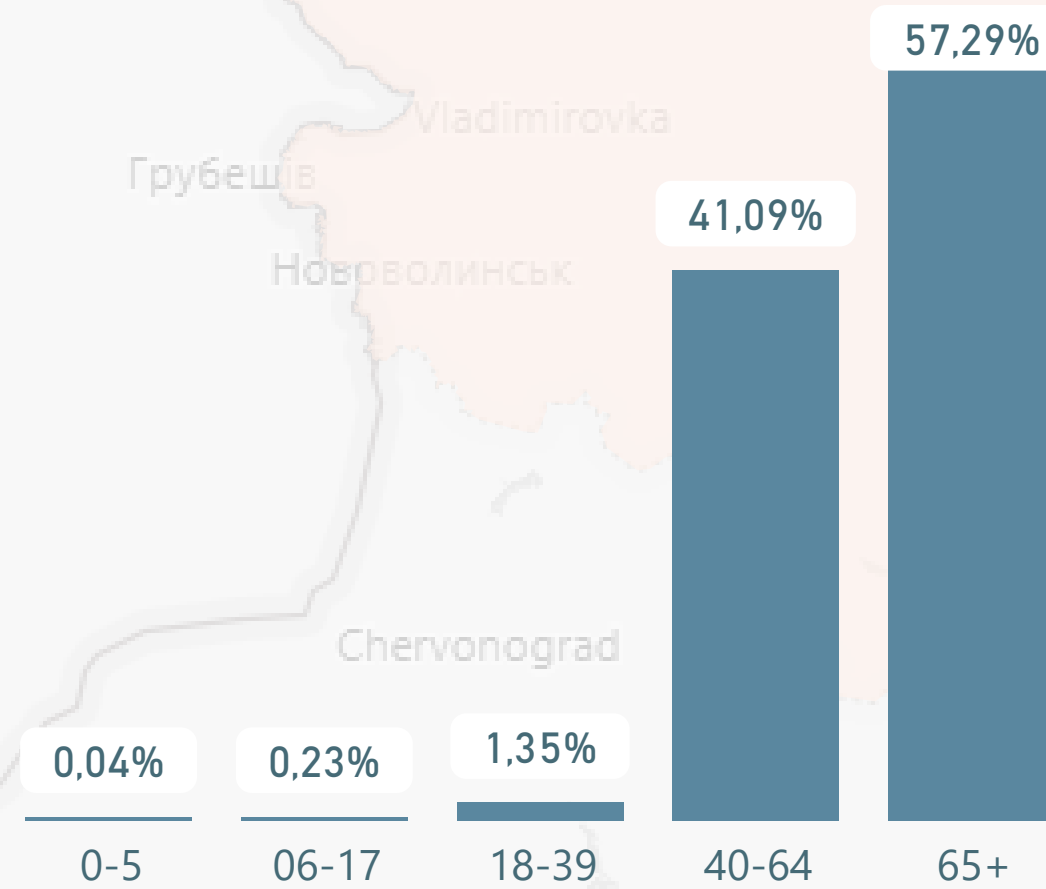
комунальні      приватні (без ФОП)      ФОП

31 782      50 794      2 590

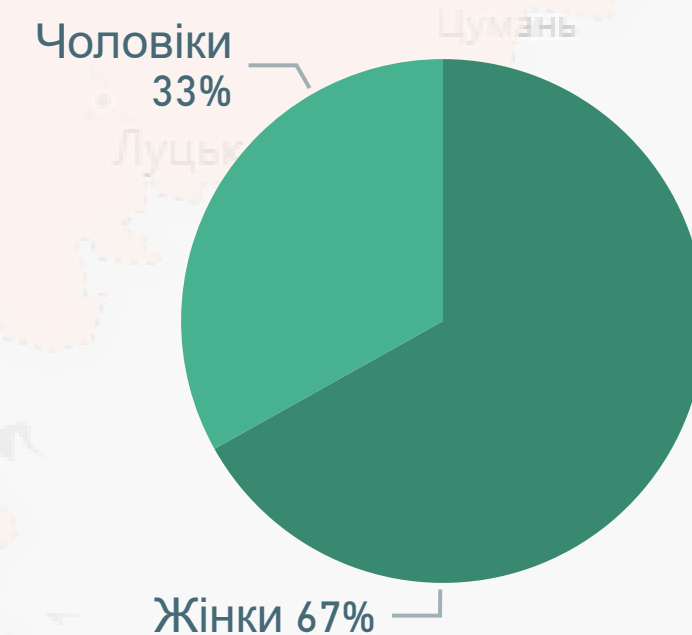
Кількість погашених е-рецептів за місяцями



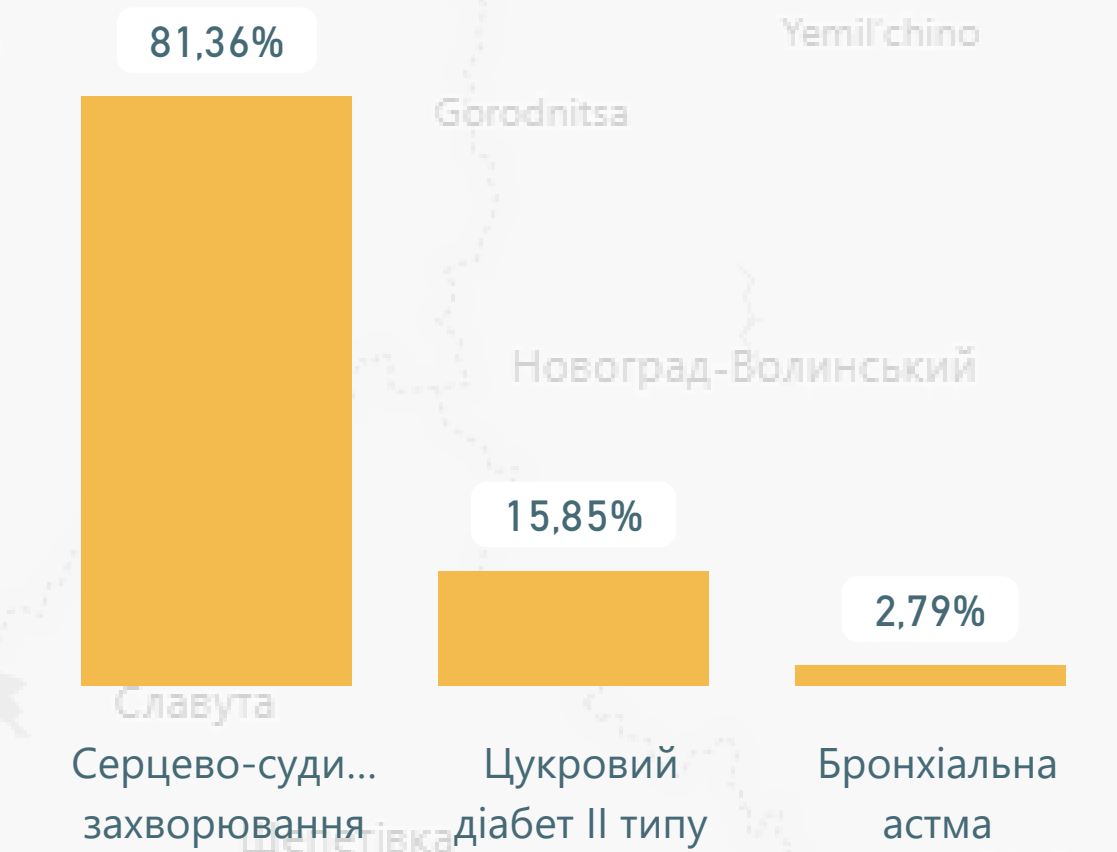
за віковими групами пацієнтів



Розподіл погашених е-рецептів за статтю пацієнтів



за групами захворювань

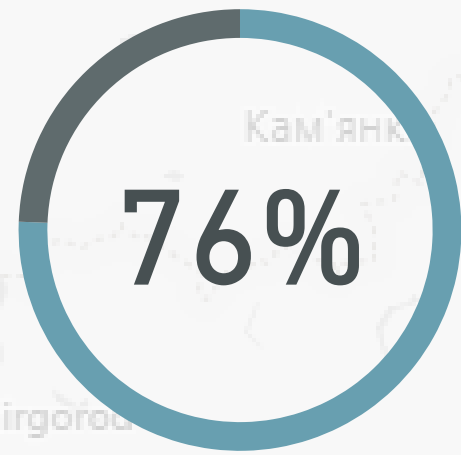


\*дані наведено станом на 31.12.2019

\*\*виплати наведено станом на 22.12.2019 за місцем реєстрації юридичної особи

# Дніпропетровська область: Первинна медична допомога\*

Населення з деклараціями



Найвне населення\*\*

3 206 477

Загальна кількість декларацій

2 424 089

Кількість декларацій, поданих закладам ПМД\*\*\*, які мають договір з НСЗУ

2 423 710

Розподіл виплат за місяцями

Тип власності	10-Жовтень	11-Листопад	12-Грудень	Усього
Комунальний	113 995 427	114 135 756	111 117 219	<b>339 248 403</b>
Приватний (без ФОП)	1 619 675	1 718 150	1 812 852	<b>5 150 677</b>
ФОП	607 164	684 611	850 685	<b>2 142 460</b>
<b>Усього</b>	<b>116 222 266</b>	<b>116 538 518</b>	<b>113 780 756</b>	<b>346 541 540</b>

Кількість надавачів ПМД, які уклали договір з НСЗУ

100

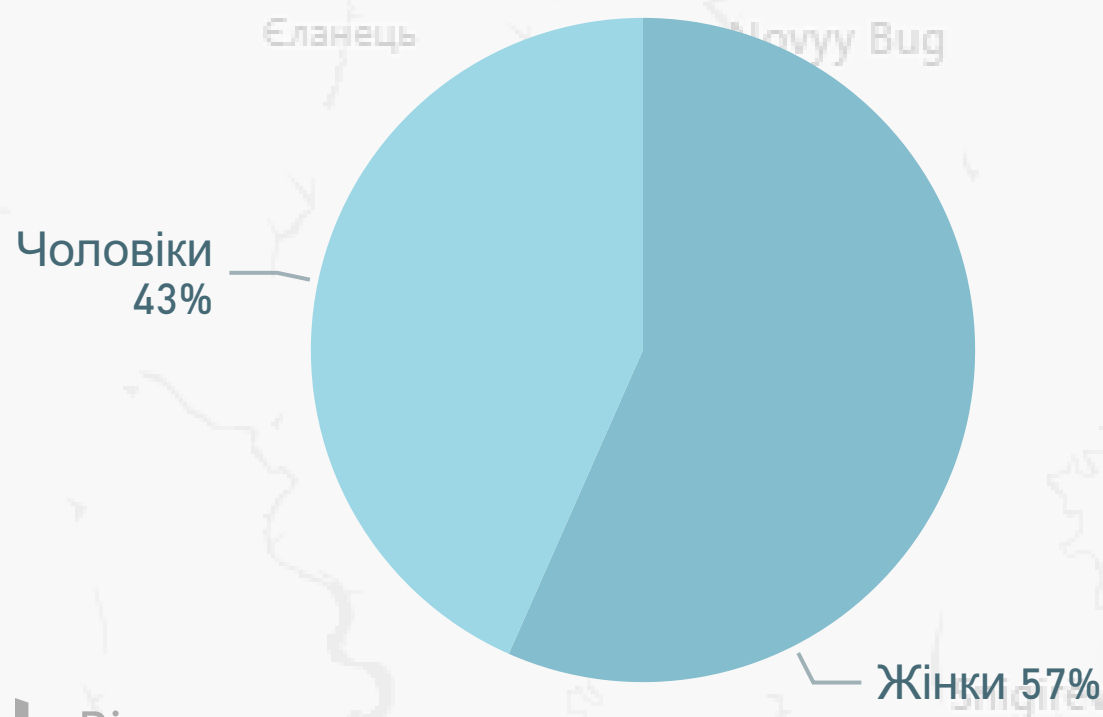
комунальні	приватні (без ФОП)	ФОП
<b>67</b>	<b>19</b>	<b>14</b>

Спеціальність лікаря	Кількість лікарів	Кількість лікарів з ООП****	% з ООП
Педіатр	182	75	41%
Сімейний лікар	1374	632	46%
Терапевт	179	59	33%

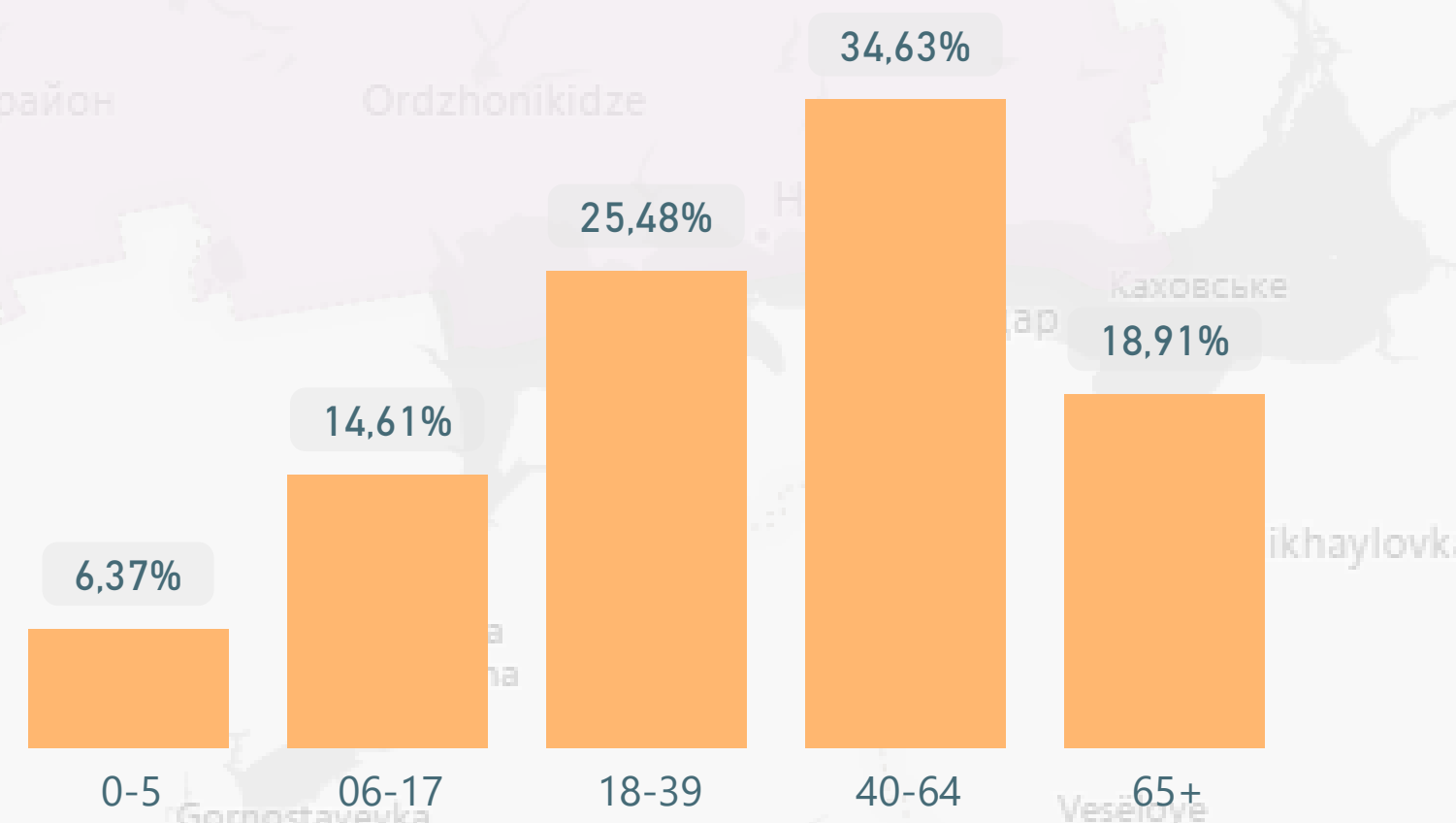
Тип власності	Декларації
Комунальний	2 361 210
Приватний (без ФОП)	42 656
ФОП	20 223
<b>Усього</b>	<b>2 424 089</b>

Розподіл декларацій за статтю

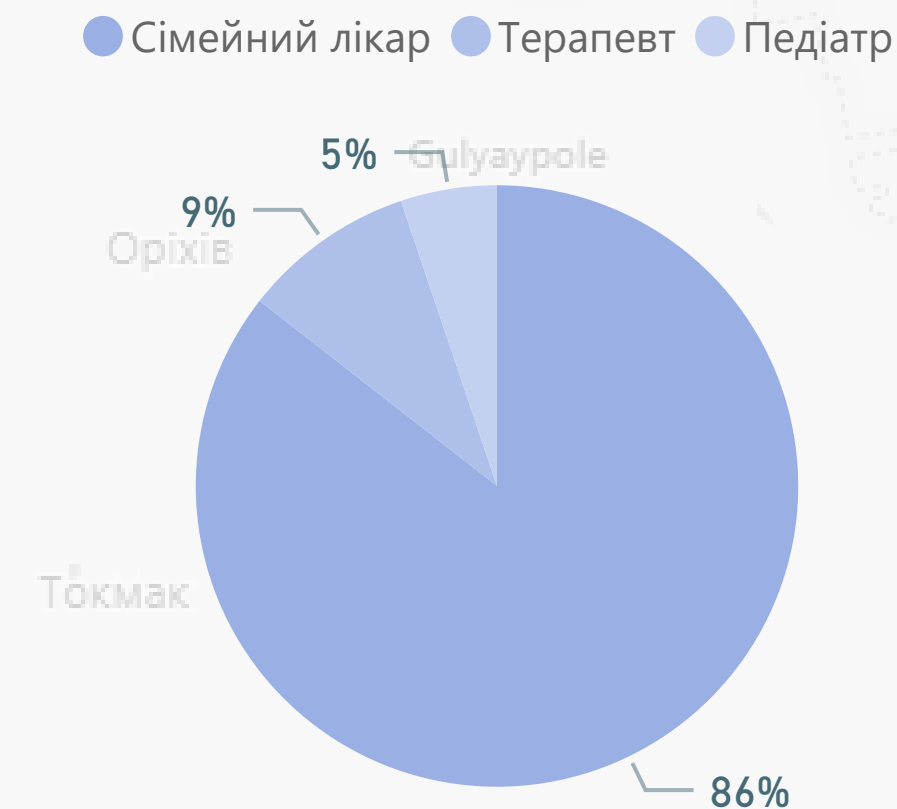
за статтю



Розподіл декларацій за віковими групами



Розподіл декларацій за спеціальністю лікаря



\* дані наведено станом на 31.12.2019  
 \*\* на основі даних Держстату про наявне населення на 01.01.19, із врахуванням тимчасово окупованих територій Донецької і Луганської областей  
 \*\*\* ПМД - первинна медична допомога  
 \*\*\*\* ООП - оптимальний обсяг практики

# Дніпропетровська область: Доступні ліки\*

Кількість юридичних осіб, які уклали договір про реімбурсацію з НСЗУ

70

Середня вартість випсаного рецепта

70 грн

Кількість пацієнтів, яким відпущено ліки за е-рецептами

108 214

Кількість виписаних е-рецептів

442 431

Кількість аптек і аптечних пунктів

692

Розподіл виплат\*\*

Кількість погашених е-рецептів

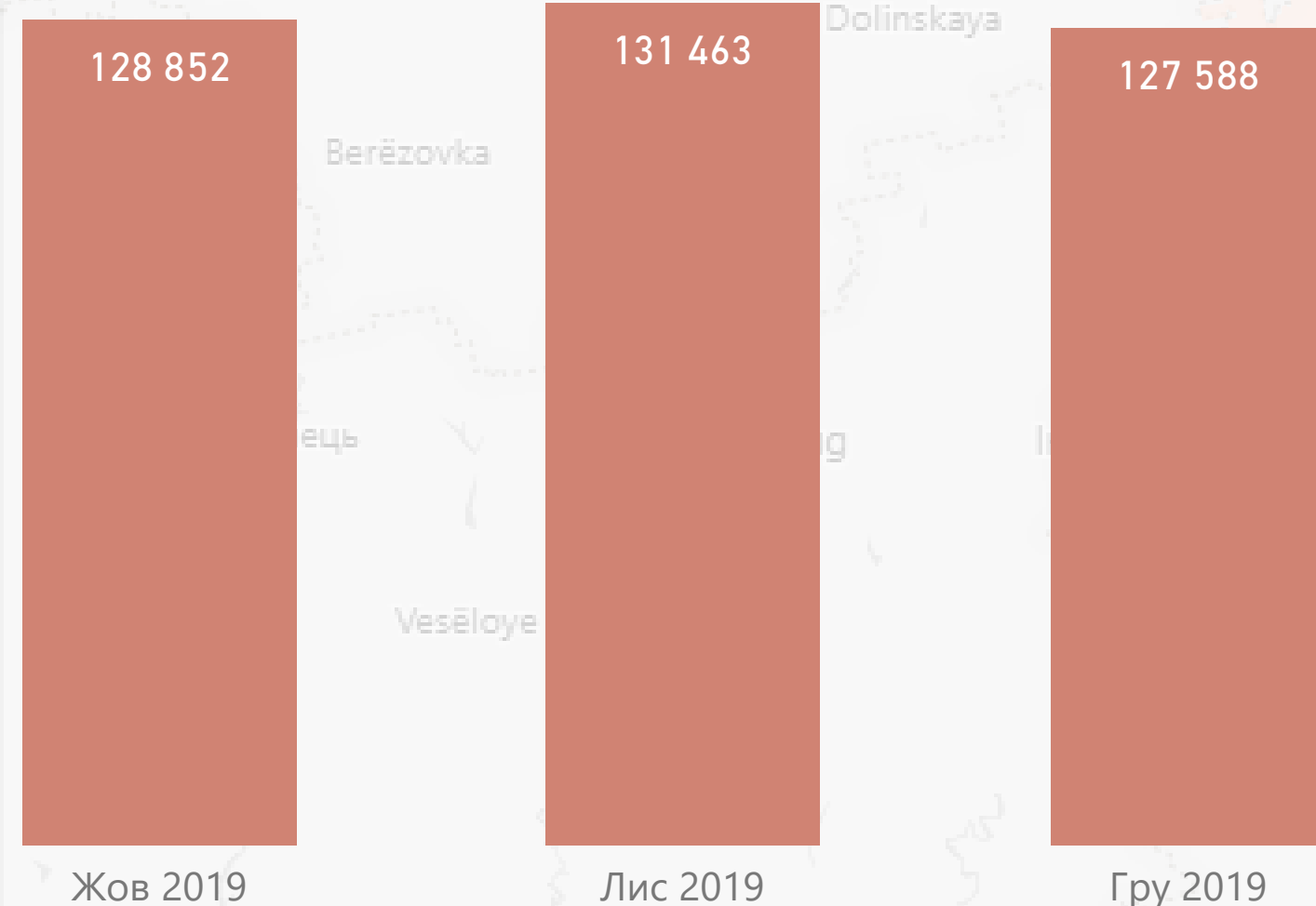
387 903

комунальні	приватні (без ФОП)	ФОП
94	576	22

Тип власності	10-Жовтень	11-Листопад	12-Грудень	Усього
Приватні (без ФОП)	7 206 347	8 315 183	6 837 616	22 359 145
Комунальні	2 553 085	2 470 194	1 724 774	6 748 053
ФОП	269 267	307 932	235 016	812 215
Усього	10 028 699	11 093 309	8 797 405	29 919 414

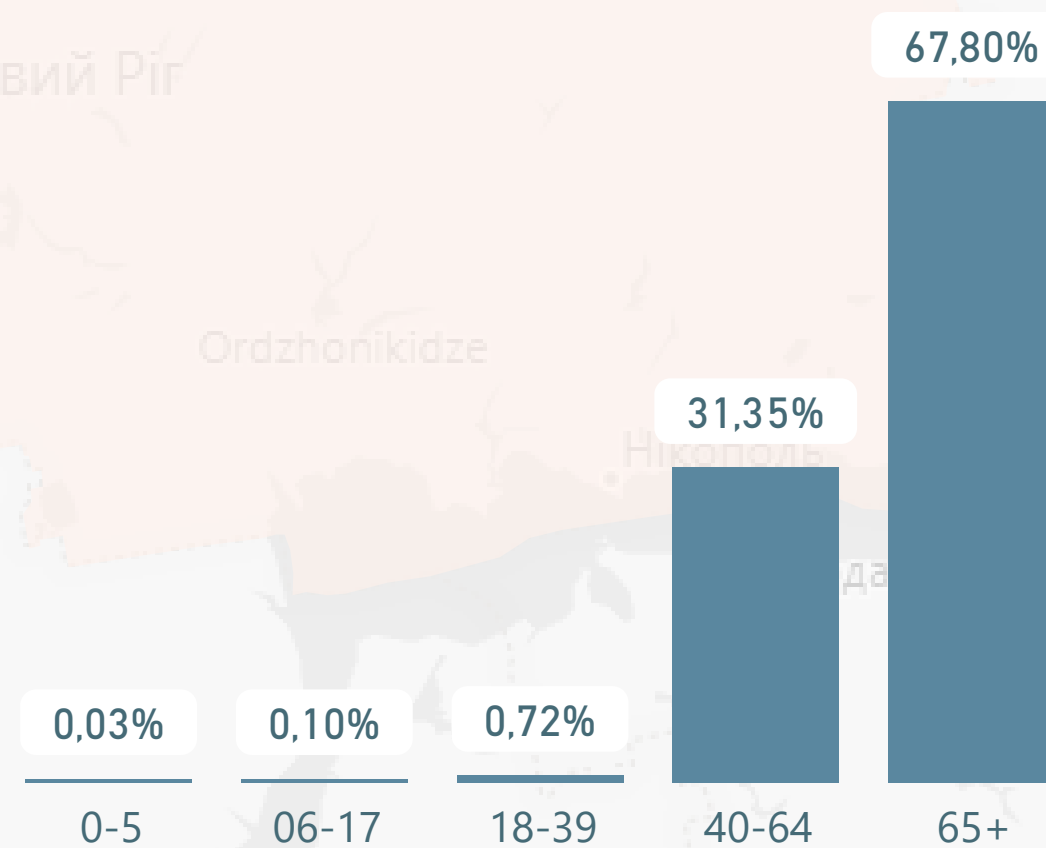
комунальні	приватні (без ФОП)	ФОП
99 271	275 850	12 782

Кількість погашених е-рецептів за місяцями

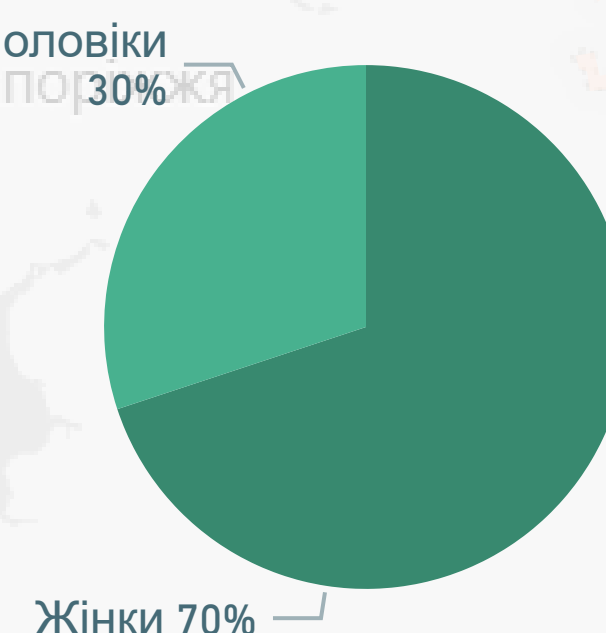


Розподіл погашених е-рецептів

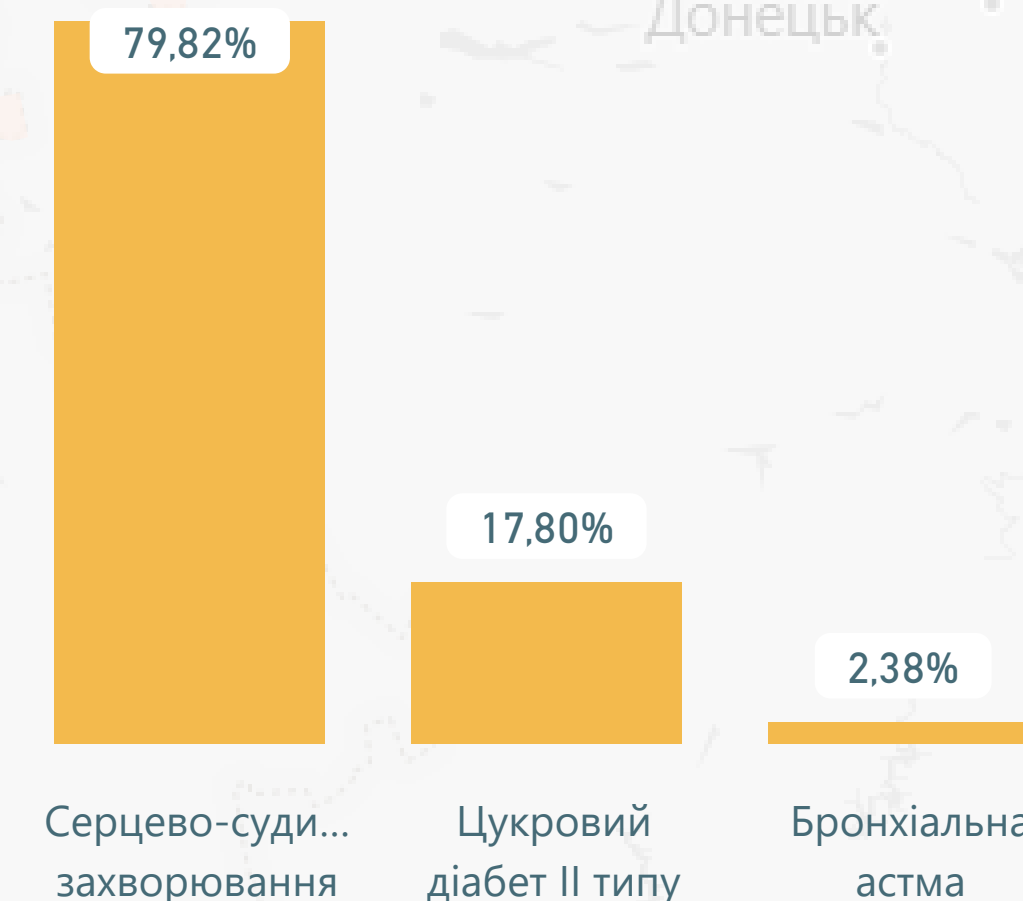
за віковими групами пацієнтів



за статтю пацієнтів



за групами захворювань



\*дані наведено станом на 31.12.2019

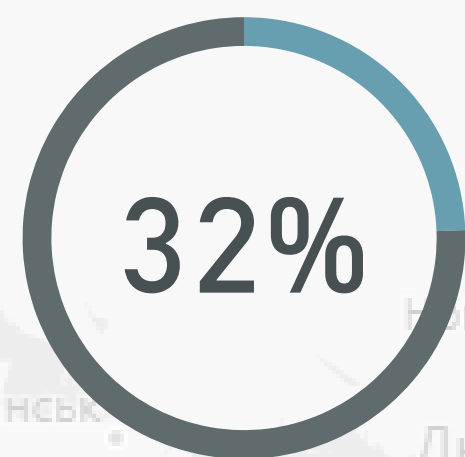
\*\*виплати наведено станом на 22.12.2019 за місцем реєстрації юридичної особи



# Донецька область: Первинна медична допомога\*

Населення з деклараціями

Найвне населення\*\*



4 165 901

Загальна кількість  
декларацій  
1 346 728

Кількість надавачів ПМД, які уклали договір з НСЗУ

41

комунальні  
33

приватні (без ФОП)  
5

ФОП  
3

Кількість декларацій, поданих закладам ПМД\*\*\*, які мають договір з НСЗУ

1 346 465

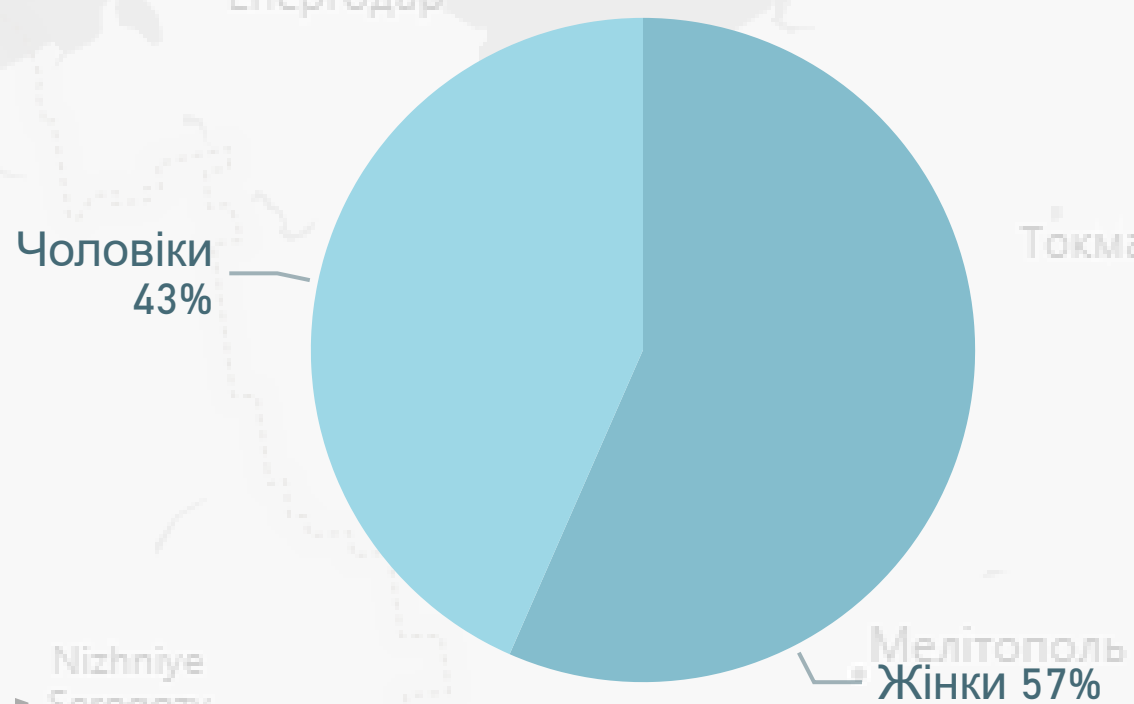
Розподіл виплат за місяцями

Тип власності	10-Жовтень	11-Листопад	12-Грудень	Усього
Комунальний	65 238 961	65 567 712	65 283 985	<b>196 090 658</b>
Приватний (без ФОП)	81 673	88 874	115 249	<b>285 795</b>
ФОП	74 426	82 627	96 416	<b>253 469</b>
<b>Усього</b>	<b>65 395 059</b>	<b>65 739 214</b>	<b>65 495 649</b>	<b>196 629 922</b>

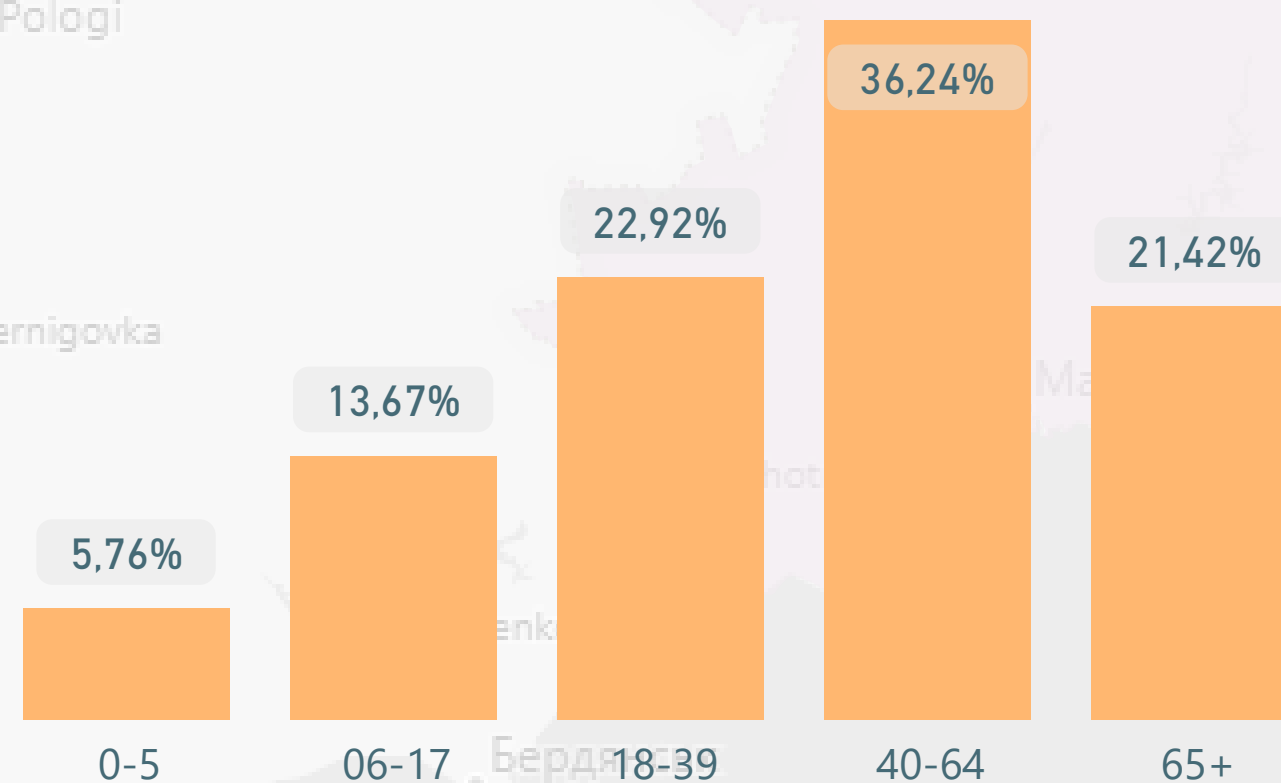
Спеціальність лікаря	Кількість лікарів	Кількість лікарів з ООП****	% з ООП
Педіатр	180	96	53%
Сімейний лікар	547	311	57%
Терапевт	219	76	35%

Тип власності	Декларації
Комунальний	1 340 740
Приватний (без ФОП)	4 004
ФОП	1 984
<b>Усього</b>	<b>1 346 728</b>

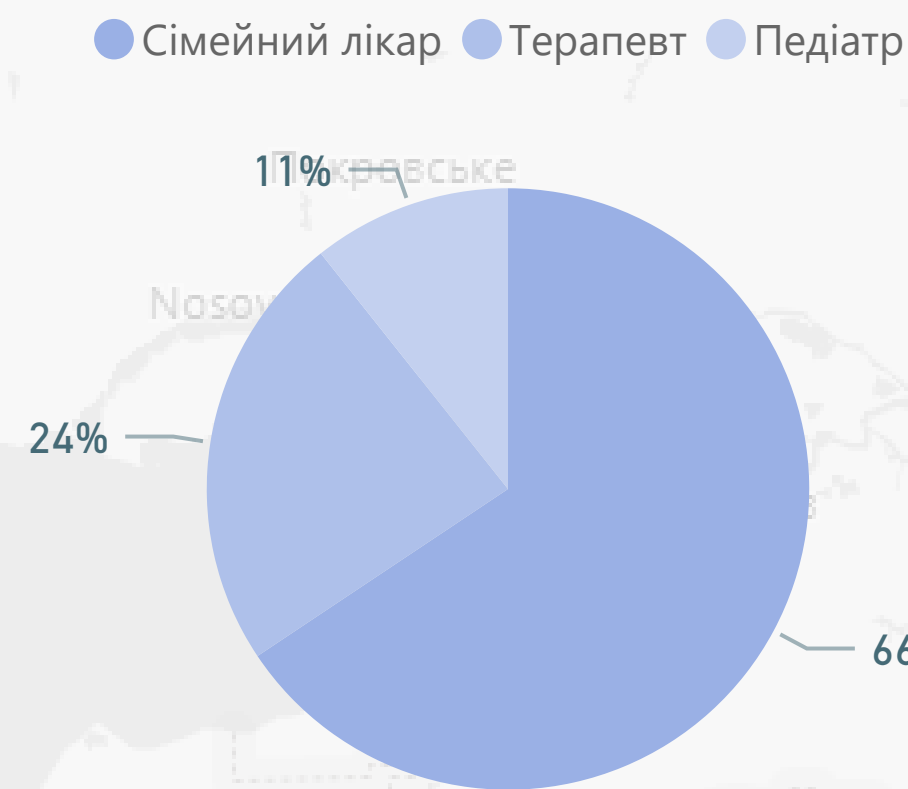
за статтю



Розподіл декларацій за віковими групами



за спеціальністю лікаря



\* дані наведено станом на 31.12.2019  
\*\* на основі даних Держстату про наявне населення на 01.01.19, із врахуванням тимчасово окупованих територій Донецької і Луганської областей  
\*\*\* ПМД - первинна медична допомога  
\*\*\*\* ООП - оптимальний обсяг практики

# Донецька область: Доступні ліки\*

Кількість юридичних осіб, які уклали договір про реімбурсацію з НСЗУ

37

Середня вартість випсаного рецепта

88 грн

Кількість пацієнтів, яким відпущено ліки за е-рецептами

60 314

Кількість виписаних е-рецептів

210 593

Кількість аптек і аптечних пунктів

328

Розподіл виплат\*\*

Тип власності	10-Жовтень	11-Листопад	12-Грудень	Усього
Приватні (без ФОП)	3 632 742	3 825 068	2 766 162	<b>10 223 971</b>
ФОП	279 525	300 277	217 411	<b>797 212</b>
Комунальні	242 255	171 418	110 174	<b>523 847</b>
Усього	<b>4 154 521</b>	<b>4 296 763</b>	<b>3 093 746</b>	<b>11 545 031</b>

Кількість погашених е-рецептів

184 856

комунальні

16

приватні (без ФОП)

297

ФОП

15

комунальні

5 955

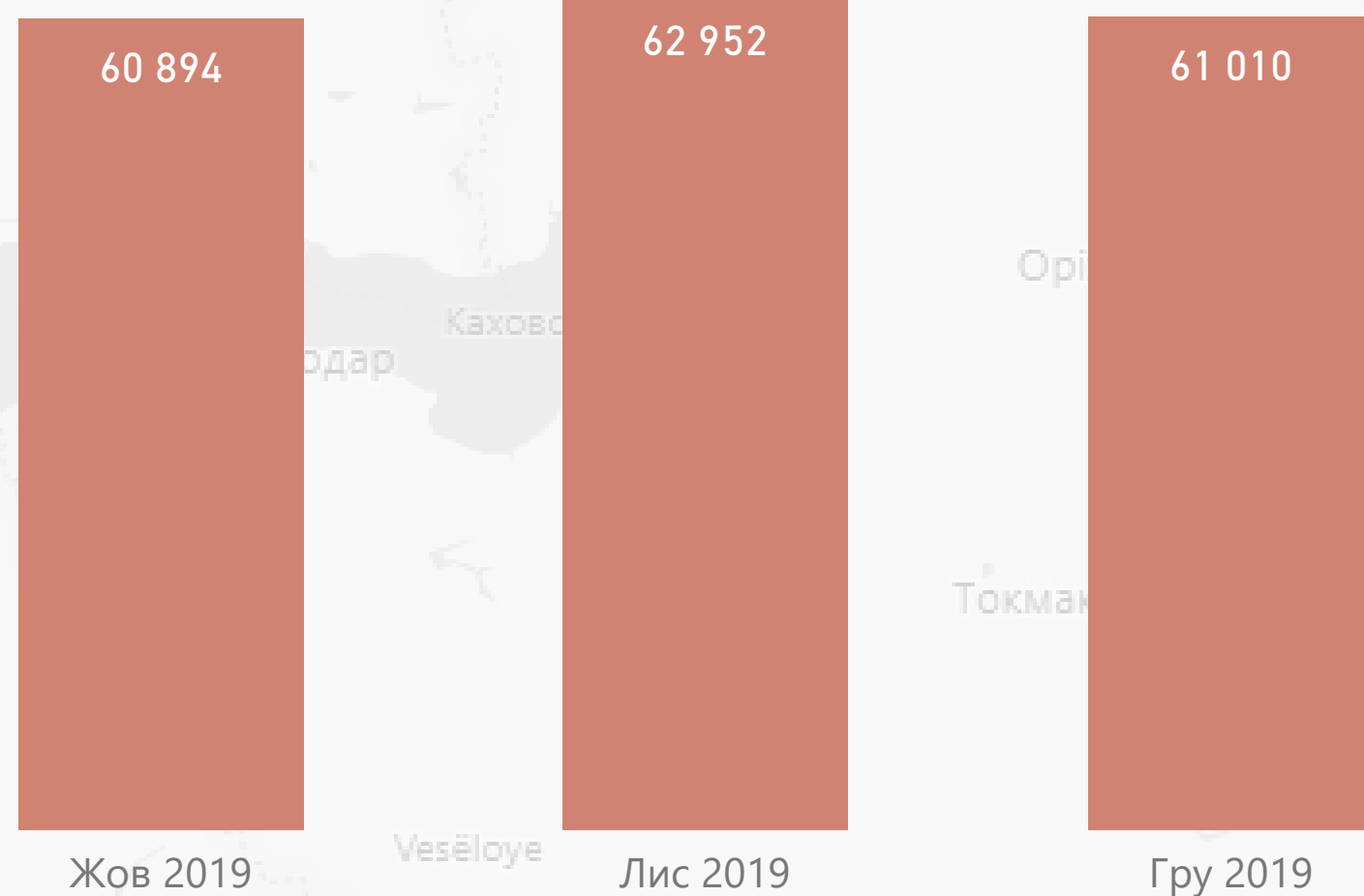
приватні (без ФОП)

166 524

ФОП

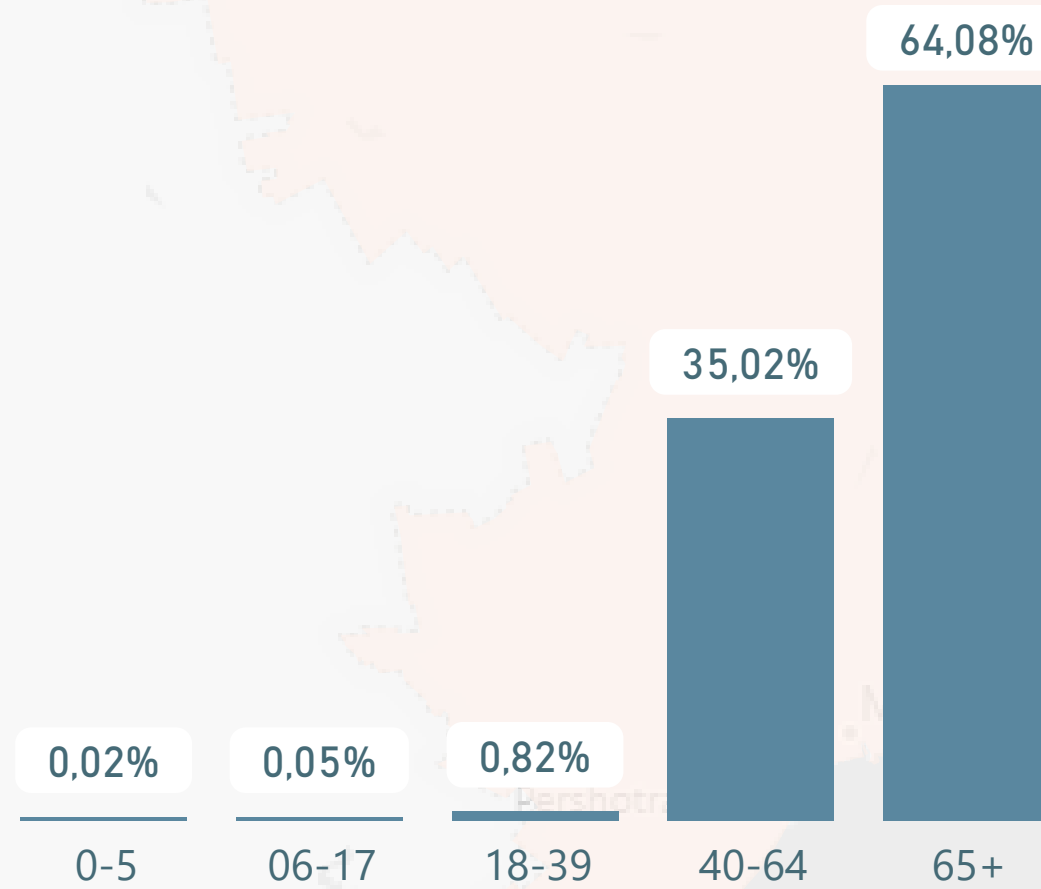
12 377

Кількість погашених е-рецептів за місяцями

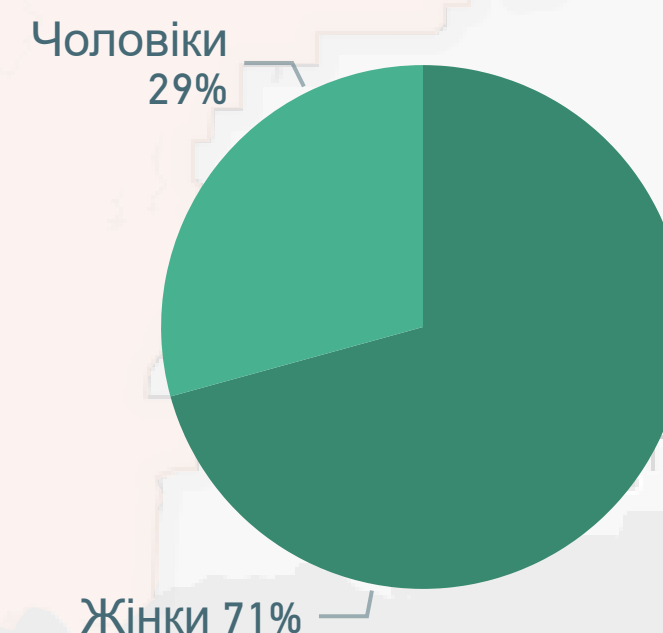


Розподіл погашених е-рецептів

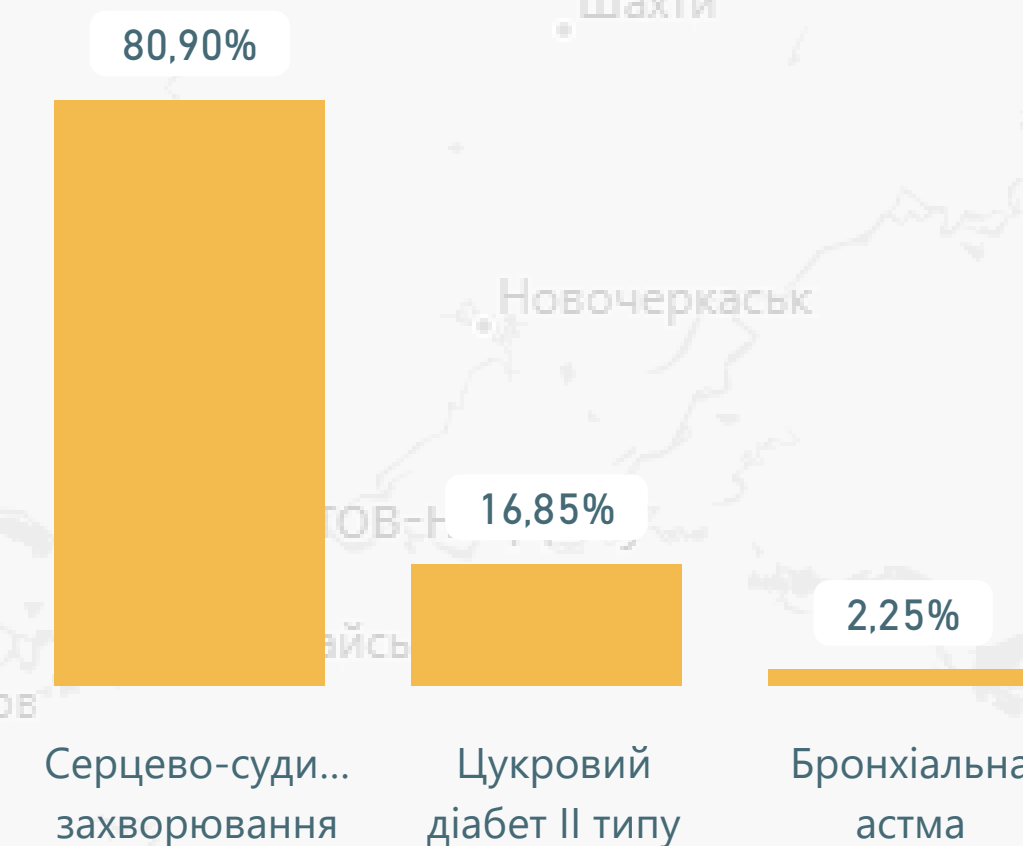
за віковими групами пацієнтів



за статтю пацієнтів



за групами захворювань

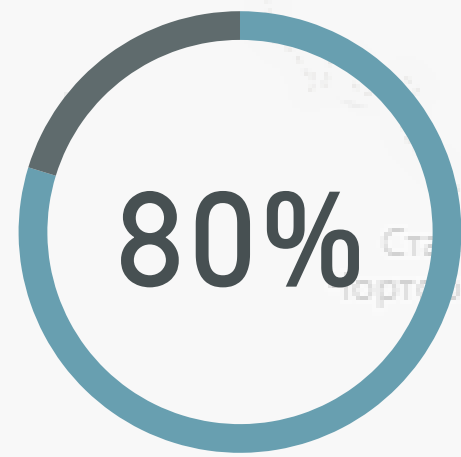


\*дані наведено станом на 31.12.2019

\*\*виплати наведено станом на 22.12.2019 за місцем реєстрації юридичної особи

# Житомирська область: Первинна медична допомога\*

Населення з деклараціями



Найвне населення\*\*

1 220 193

Загальна кількість  
декларацій  
972 876

Кількість декларацій, поданих  
закладам ПМД\*\*\*, які мають  
договір з НСЗУ

972 306

Розподіл виплат за місяцями

Тип власності	10-Жовтень	11-Листопад	12-Грудень	Усього
Комунальний	47 350 220	47 603 651	46 320 018	<b>141 273 889</b>
Приватний (без ФОП)	267 732	277 969	292 941	<b>838 642</b>
ФОП	178 833	199 344	228 676	<b>606 853</b>
<b>Усього</b>	<b>47 796 785</b>	<b>48 080 964</b>	<b>46 841 635</b>	<b>142 719 384</b>

Кількість надавачів ПМД, які уклали договір з  
НСЗУ

57

комунальні  
45

приватні (без ФОП)  
5

ФОП  
7

Спеціальність  
лікаря

Кількість лікарів

Кількість лікарів  
з ООП\*\*\*\*

% з ООП

Педіатр

196

73

37%

Сімейний лікар

558

166

30%

Терапевт

44

8

18%

Тип власності

Декларації

Комунальний

963 400

Приватний (без ФОП)

5 201

ФОП

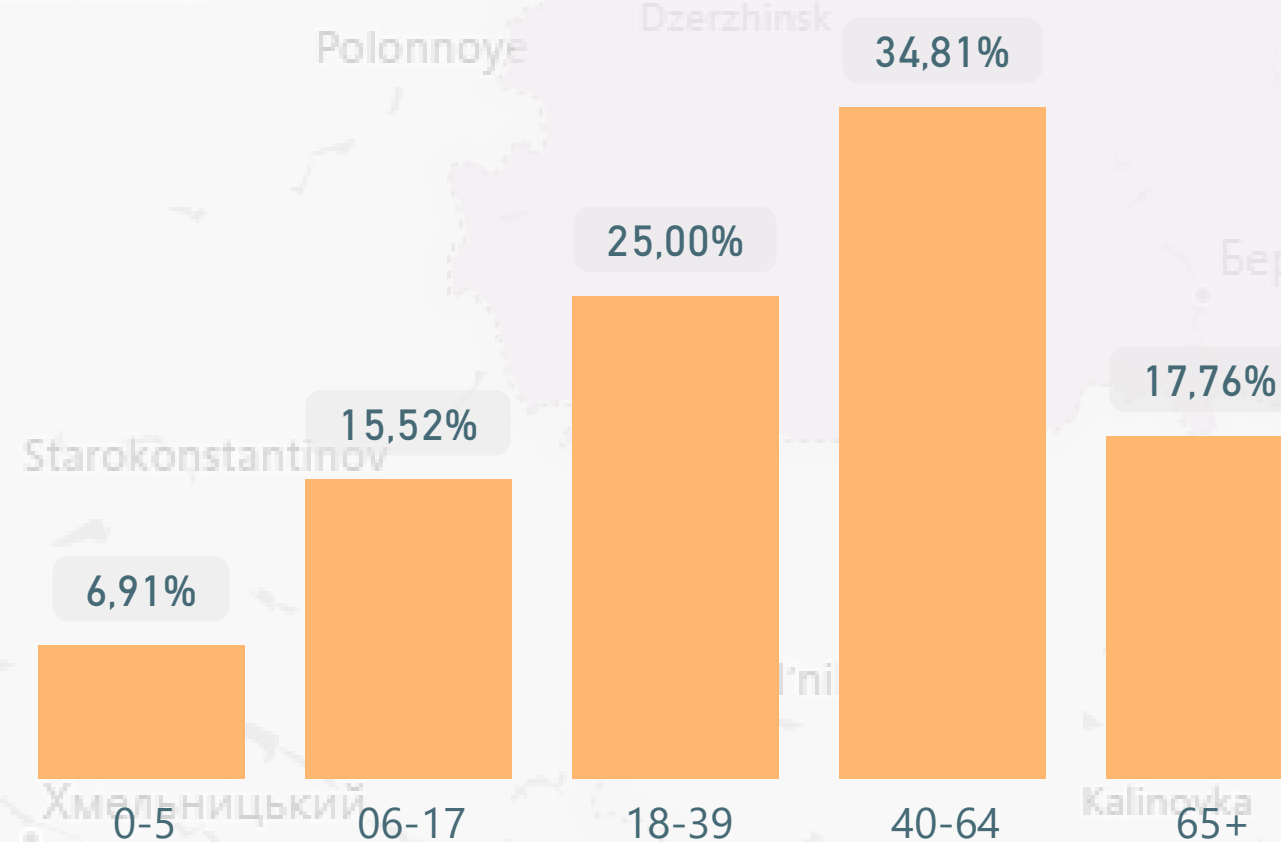
4 275

**Усього**

**972 876**

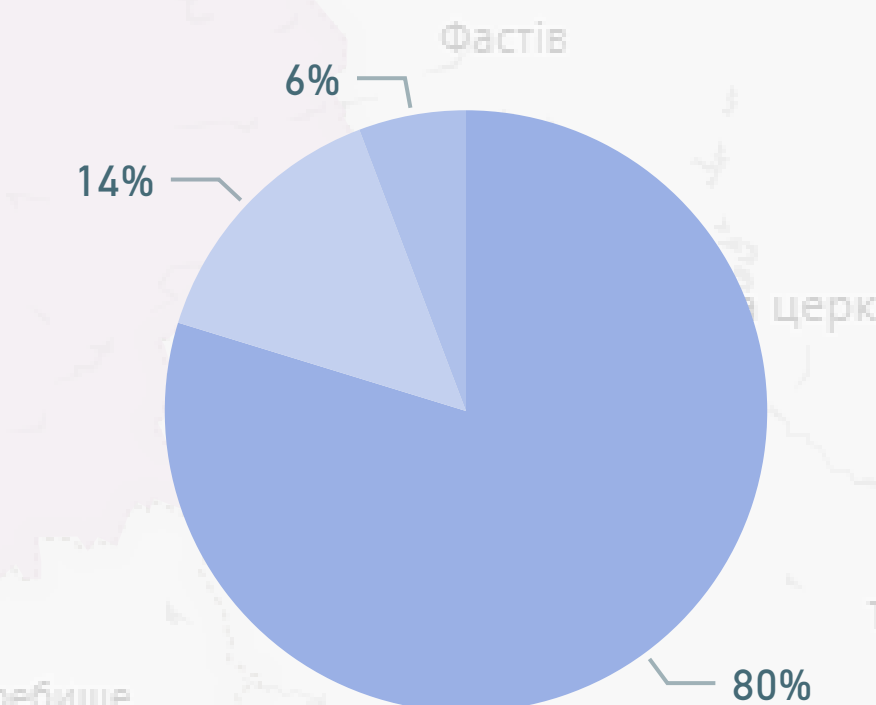
Розподіл декларацій

за віковими групами



за спеціальністю лікаря

Сімейний лікар Педіатр Терапевт



за статтю

Чоловіки  
44%

Жінки  
56%

\* дані наведено станом на 31.12.2019  
 \*\* на основі даних Держстату про наявне населення на 01.01.19, із врахуванням тимчасово окупованих територій Донецької і Луганської областей  
 \*\*\* ПМД - первинна медична допомога  
 \*\*\*\* ООП - оптимальний обсяг практики

# Житомирська область: Доступні ліки\*

Кількість юридичних осіб, які уклали договір про реімбурсацію з НСЗУ

47

Середня вартість випсаного рецепта

64 грн

Кількість пацієнтів, яким відпущено ліки за е-рецептами

49 963

Кількість виписаних е-рецептів

176 829

Кількість аптек і аптечних пунктів

312

Розподіл виплат\*\*

Кількість погашених е-рецептів

154 056

комунальні

37

приватні (без ФОП)

253

ФОП

22

Тип власності	10-Жовтень	11-Листопад	12-Грудень	Усього
Приватні (без ФОП)	1 830 728	1 734 794	1 372 250	<b>4 937 773</b>
Комунальні	516 029	590 291	420 727	<b>1 527 047</b>
ФОП	181 060	203 116	144 771	<b>528 947</b>
<b>Усього</b>	<b>2 527 818</b>	<b>2 528 200</b>	<b>1 937 749</b>	<b>6 993 767</b>

комунальні

27 112

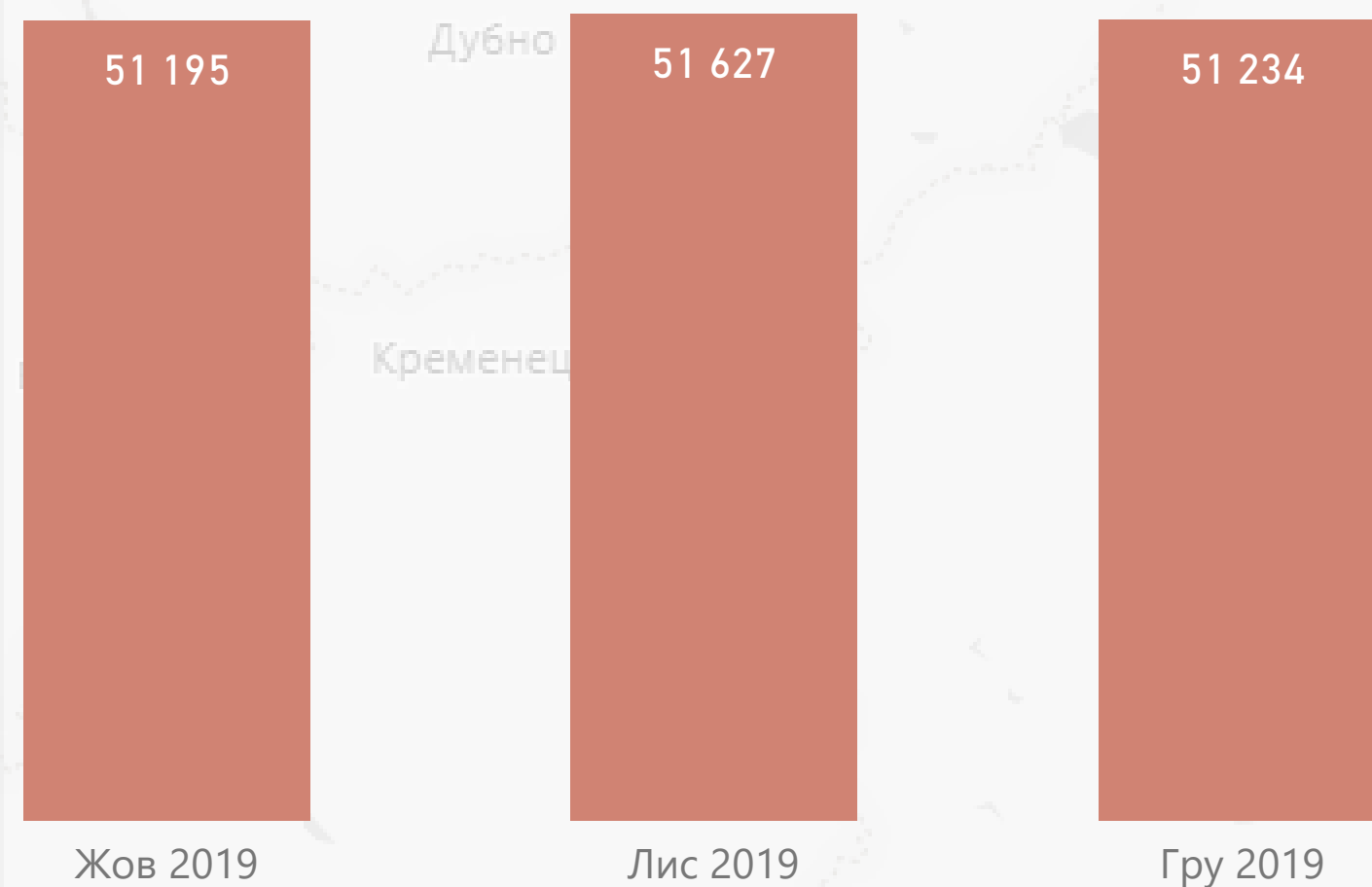
приватні (без ФОП)

116 250

ФОП

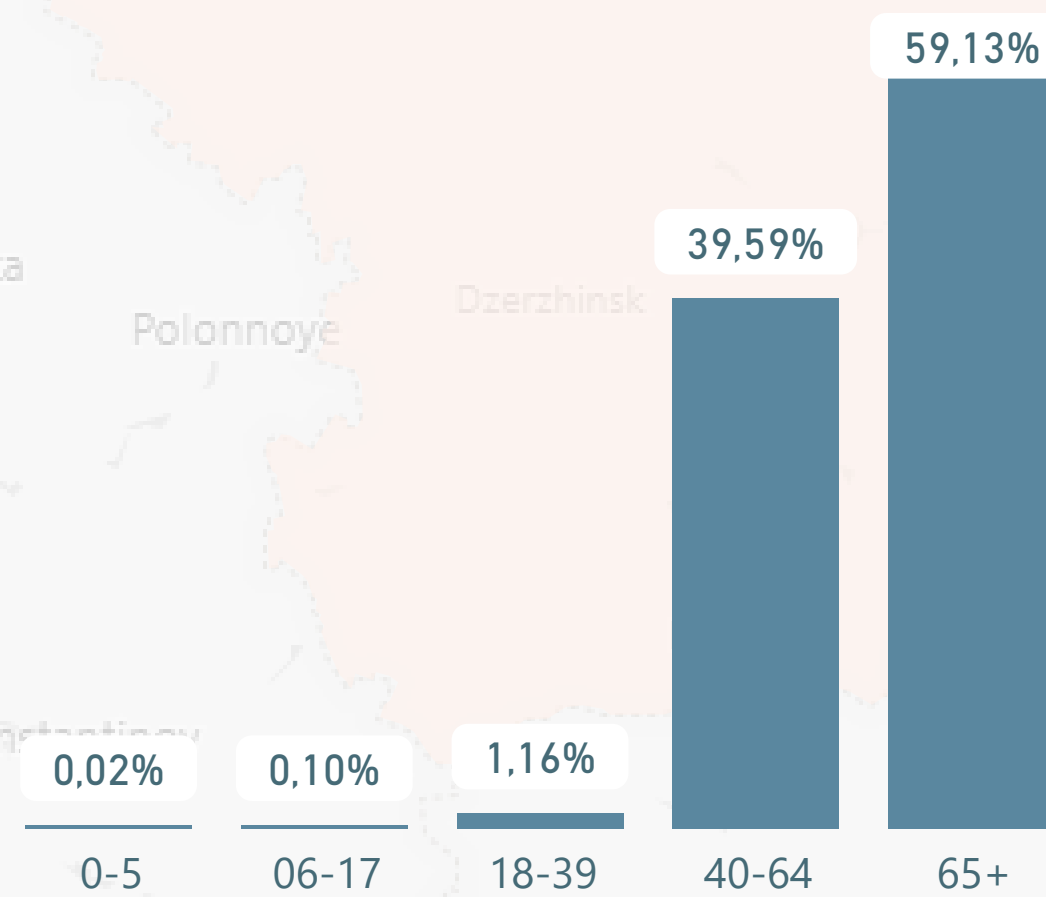
10 694

Кількість погашених е-рецептів за місяцями

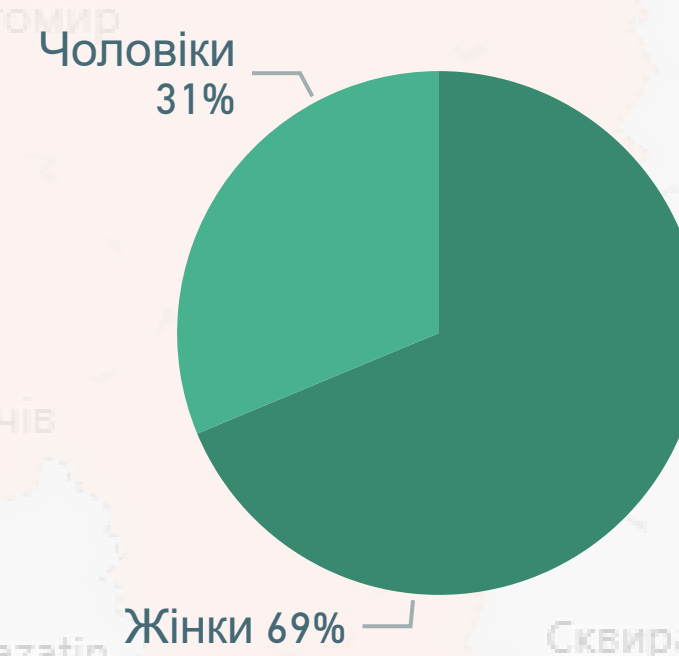


Розподіл погашених е-рецептів

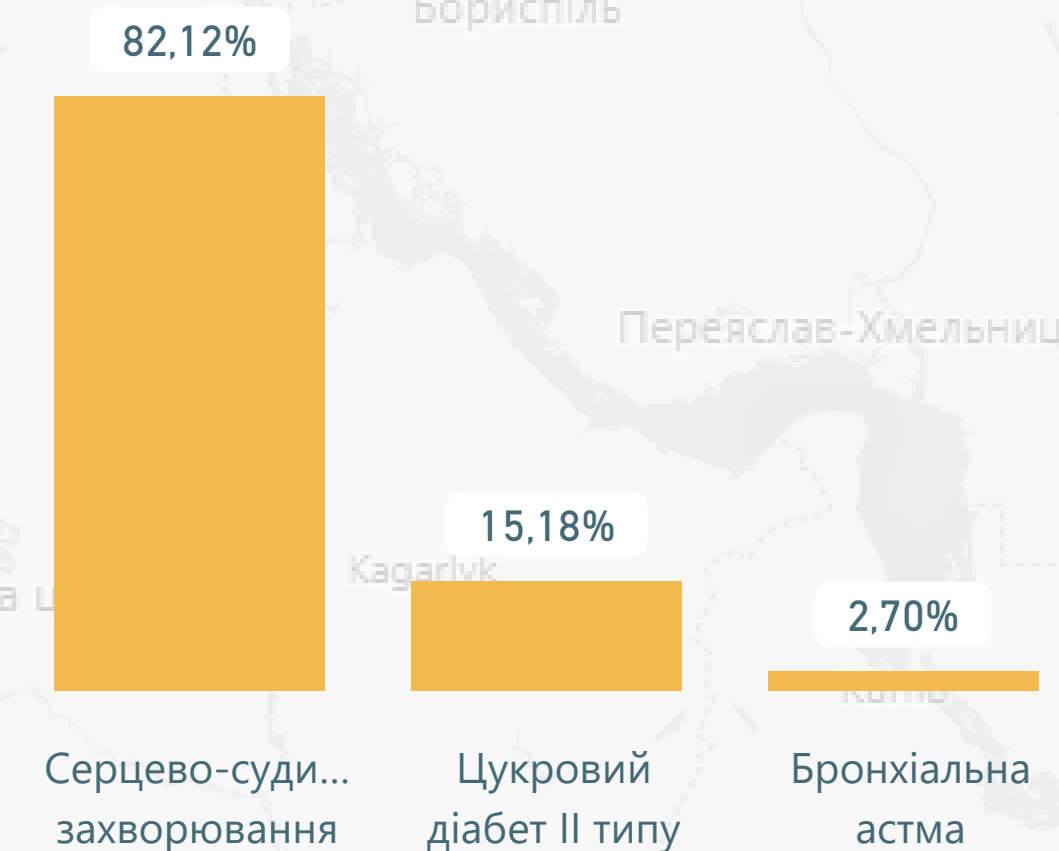
за віковими групами пацієнтів



за статтю пацієнтів



за групами захворювань

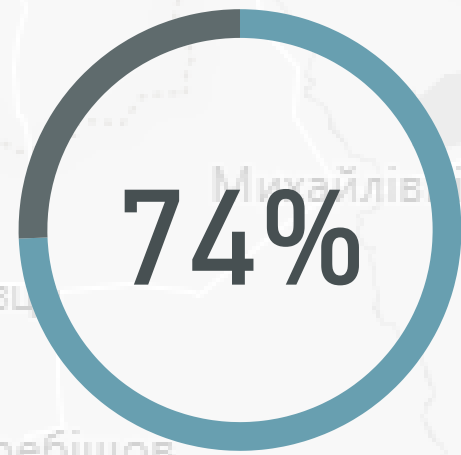


\*дані наведено станом на 31.12.2019

\*\*виплати наведено станом на 22.12.2019 за місцем реєстрації юридичної особи

# Закарпатська область: Первинна медична допомога\*

Населення з деклараціями



Найвне населення\*\*

1 256 802

Загальна кількість  
декларацій

934 844

Кількість декларацій, поданих  
зкладам ПМД\*\*\*, які мають  
договір з НСЗУ

934 556

Розподіл виплат за місяцями

Тип власності	10-Жовтень	11-Листопад	12-Грудень	Усього
Комунальний	47 996 650	48 416 683	48 664 596	<b>145 077 928</b>
ФОП	918 260	941 964	972 187	<b>2 832 412</b>
Приватний (без ФОП)	266 160	289 531	358 024	<b>913 715</b>
<b>Усього</b>	<b>49 181 069</b>	<b>49 648 179</b>	<b>49 994 807</b>	<b>148 824 055</b>

Кількість надавачів ПМД, які уклали договір з  
НСЗУ

48

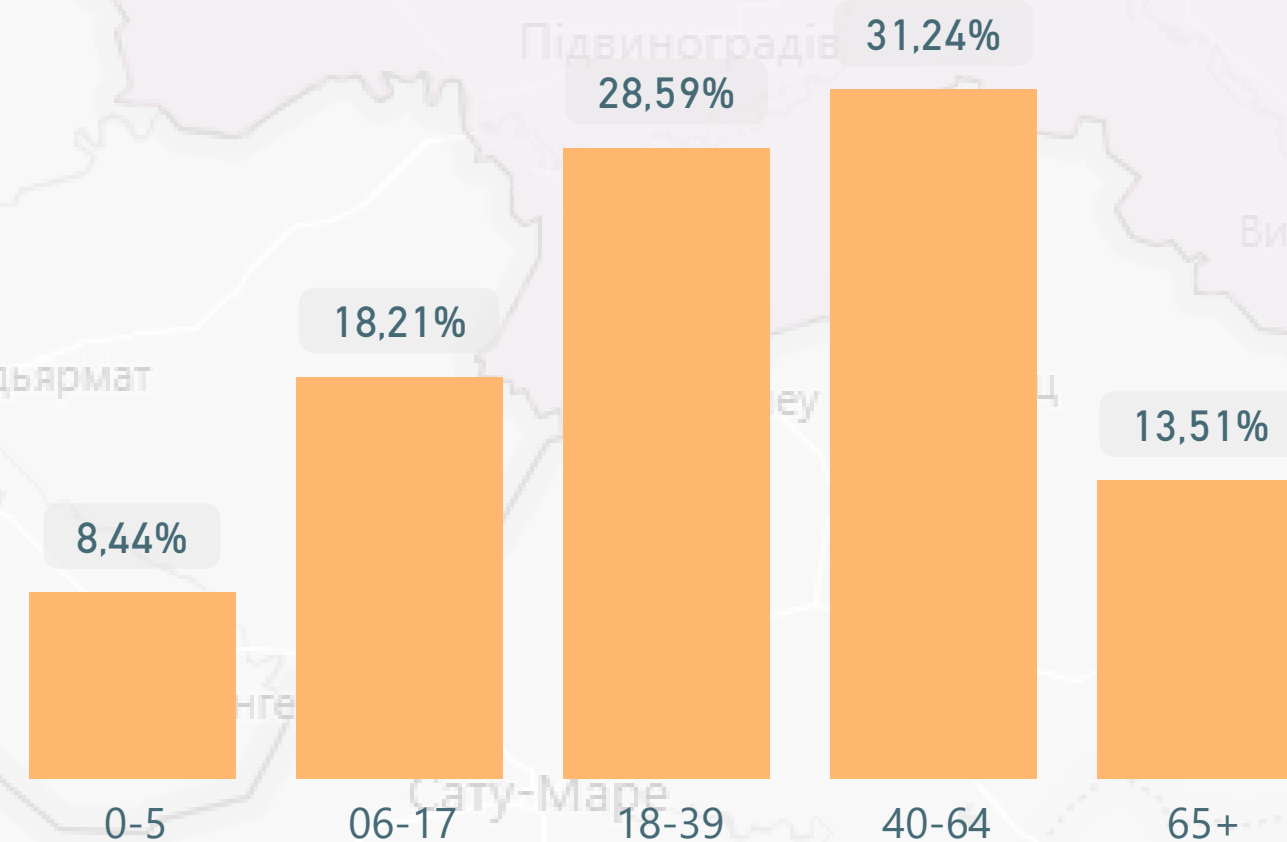
комунальні	приватні (без ФОП)	ФОП
21	8	19

Спеціальність лікаря	Кількість лікарів	Кількість лікарів з ООП****	% з ООП
Педіатр	42	11	26%
Сімейний лікар	692	158	23%
Терапевт	36	5	14%

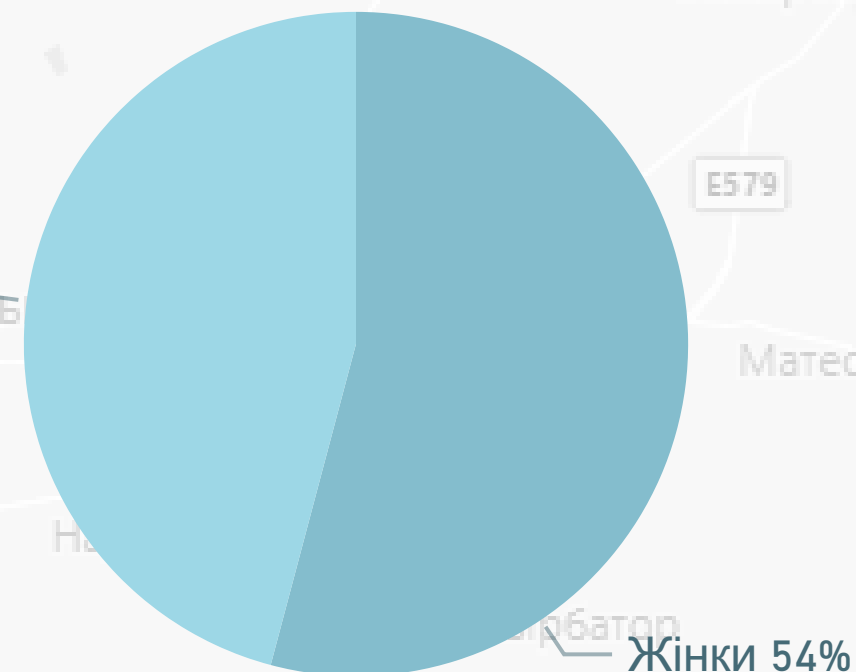
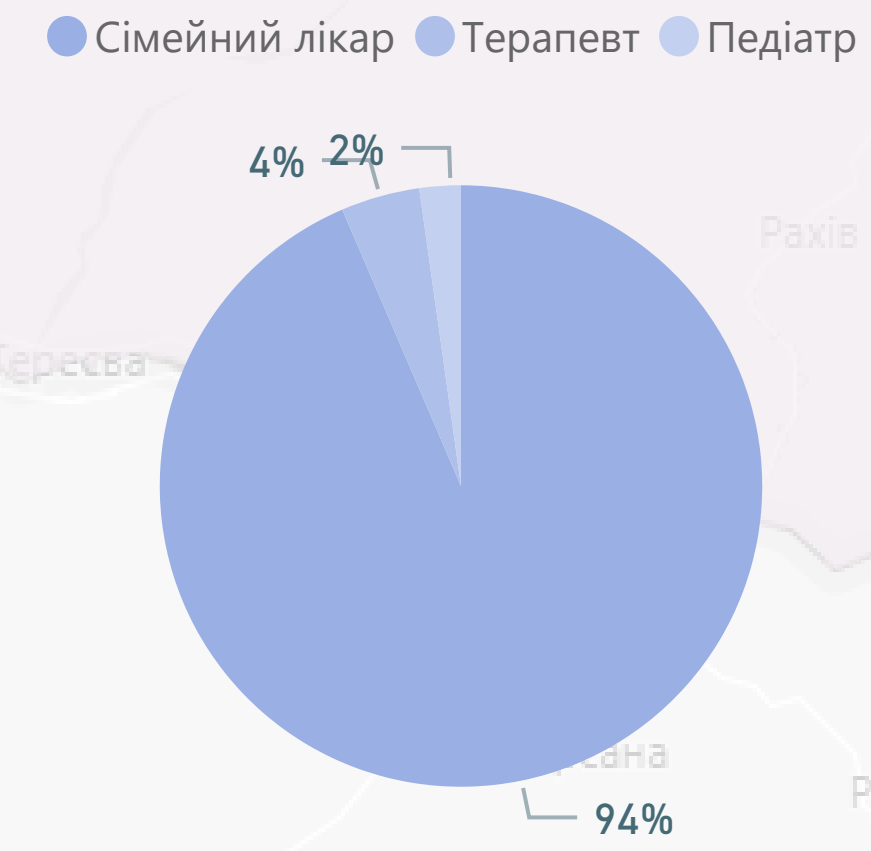
Тип власності	Декларації
Комунальний	907 122
ФОП	19 849
Приватний (без ФОП)	7 873
<b>Усього</b>	<b>934 844</b>

Розподіл декларацій

за віковими групами



за спеціальністю лікаря



\* дані наведено станом на 31.12.2019  
 \*\* на основі даних Держстату про наявне населення на 01.01.19, із врахуванням тимчасово окупованих територій Донецької і Луганської областей  
 \*\*\* ПМД - первинна медична допомога  
 \*\*\*\* ООП - оптимальний обсяг практики

# Закарпатська область: Доступні ліки\*

Кількість юридичних осіб, які уклали договір про реімбурсацію з НСЗУ

42

Середня вартість виписаного рецепта

86 грн

Кількість пацієнтів, яким відпущено ліки за е-рецептами

31 986

Кількість виписаних е-рецептів

103 745

Кількість аптек і аптечних пунктів

168

Розподіл виплат\*\*

Кількість погашених е-рецептів

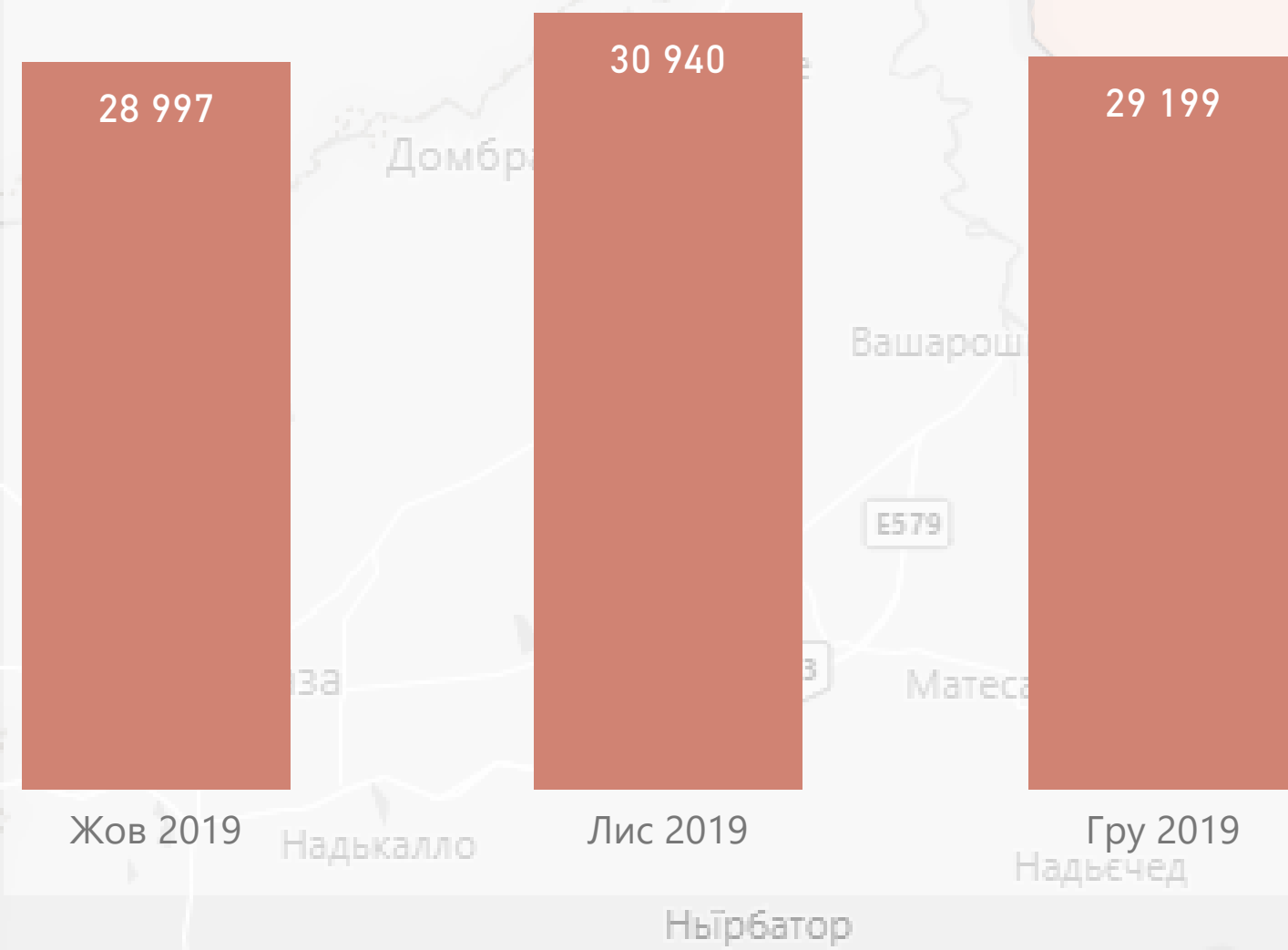
89 136

комунальні	приватні (без ФОП)	ФОП
1	136	31

Тип власності	10-Жовтень	11-Листопад	12-Грудень	Усього
Приватні (без ФОП)	1 668 078	1 759 195	1 339 605	<b>4 766 878</b>
ФОП	390 062	519 780	392 601	<b>1 302 443</b>
Комунальні	28 817	19 830	7 045	<b>55 692</b>
Усього	<b>2 086 957</b>	<b>2 298 805</b>	<b>1 739 252</b>	<b>6 125 013</b>

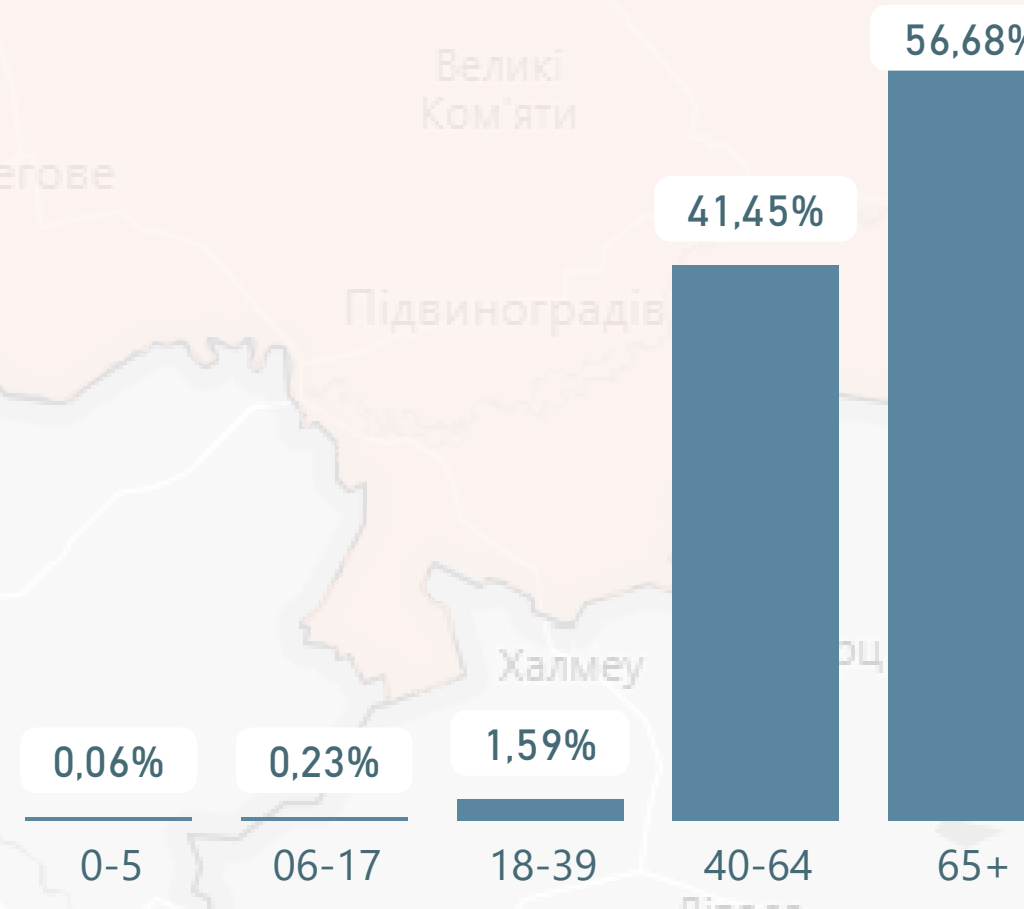
комунальні	приватні (без ФОП)	ФОП
747	71 682	16 707

Кількість погашених е-рецептів за місяцями

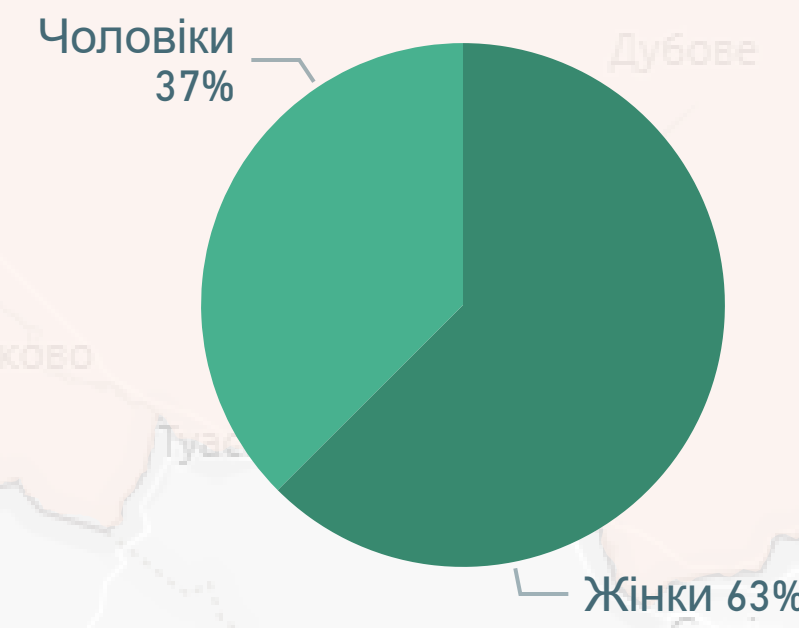


Розподіл погашених е-рецептів

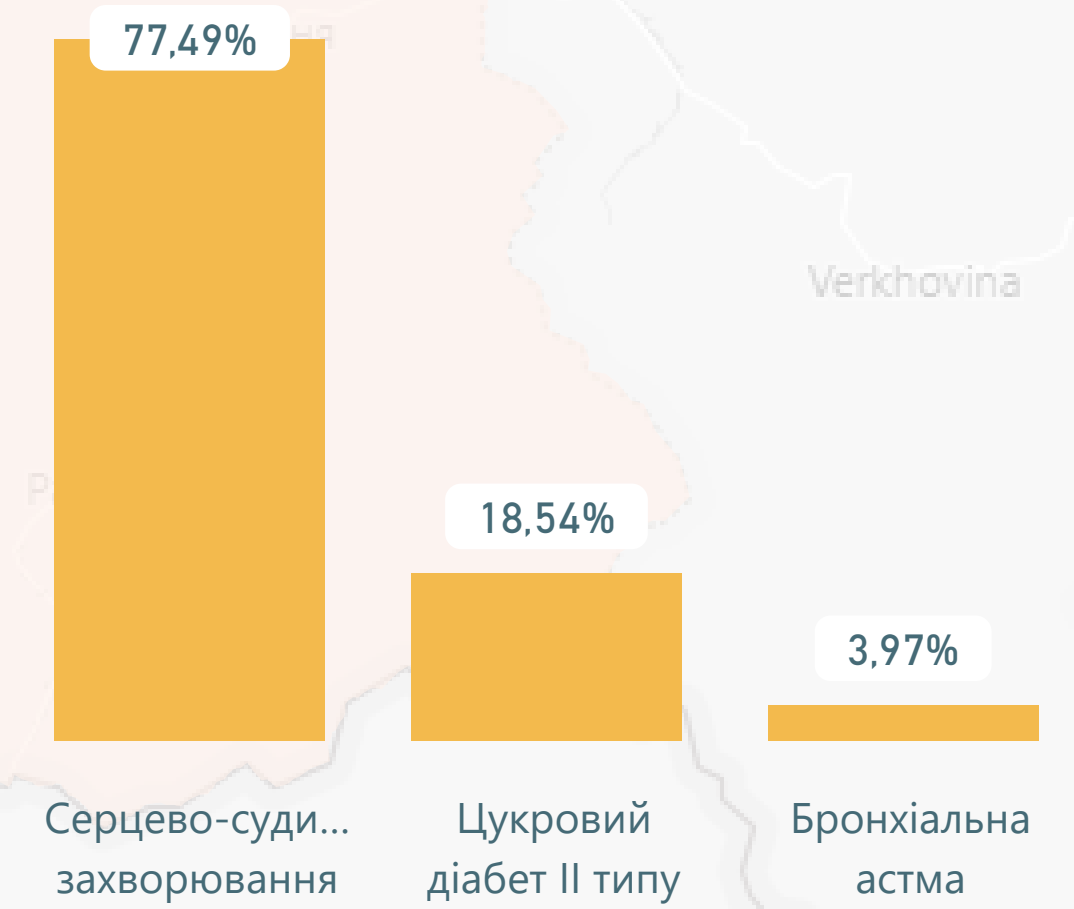
за віковими групами пацієнтів



за статтю пацієнтів



за групами захворювань

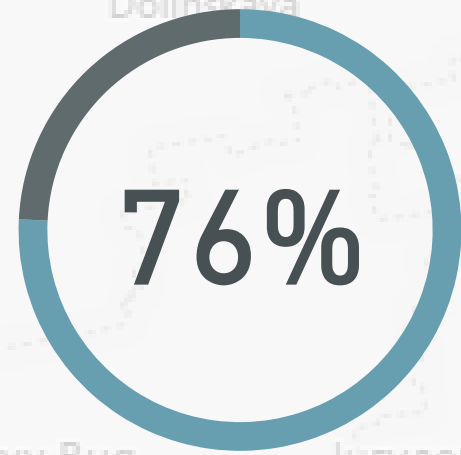


\*дані наведено станом на 31.12.2019

\*\*виплати наведено станом на 22.12.2019 за місцем реєстрації юридичної особи

# Запорізька область: Первинна медична допомога\*

Населення з деклараціями



Найвне населення\*\*

1 705 836

Загальна кількість  
декларацій

1 292 605

Кількість декларацій, поданих  
зкладам ПМД\*\*\*, які мають  
договір з НСЗУ

1 292 456

Розподіл виплат за місяцями

Тип власності	10-Жовтень	11-Листопад	12-Грудень	Усього
Комунальний	61 610 081	62 090 008	61 648 658	<b>185 348 748</b>
Приватний (без ФОП)	950 795	1 044 960	1 074 178	<b>3 069 933</b>
ФОП	195 487	261 276	293 503	<b>750 265</b>
<b>Усього</b>	<b>62 756 363</b>	<b>63 396 244</b>	<b>63 016 339</b>	<b>189 168 946</b>

Кількість надавачів ПМД, які уклали договір з  
НСЗУ

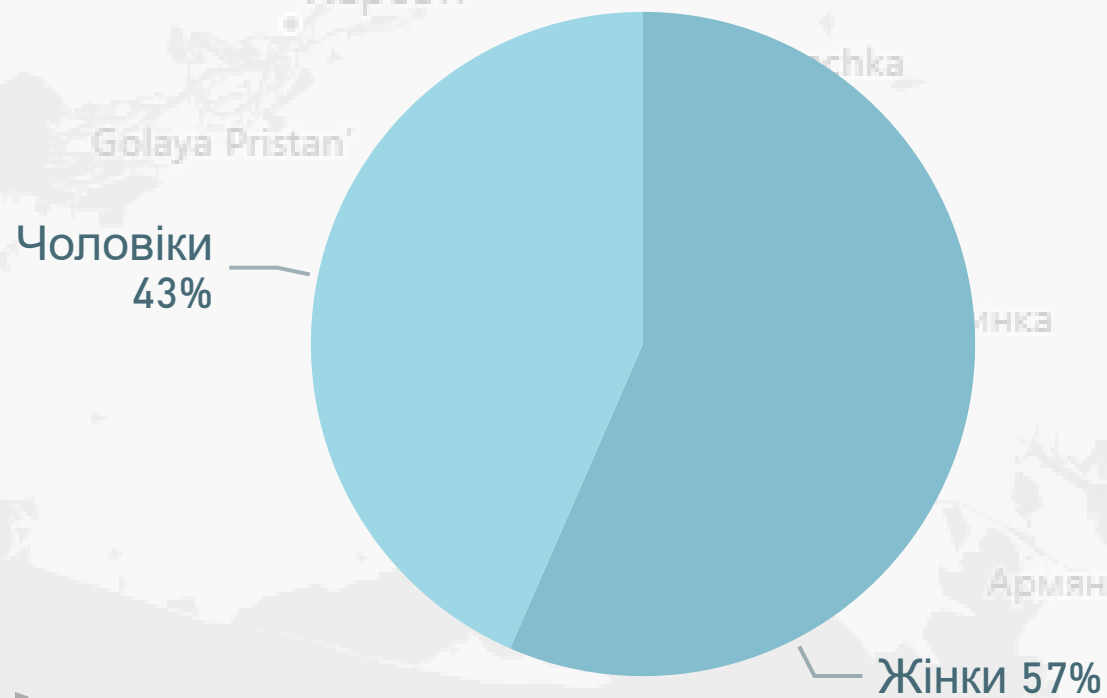
69

комунальні 50 приватні (без ФОП) 10 ФОП 9

Спеціальність лікаря	Кількість лікарів	Кількість лікарів з ООП****	% з ООП
Педіатр	212	97	46%
Сімейний лікар	732	253	35%
Терапевт	90	34	38%

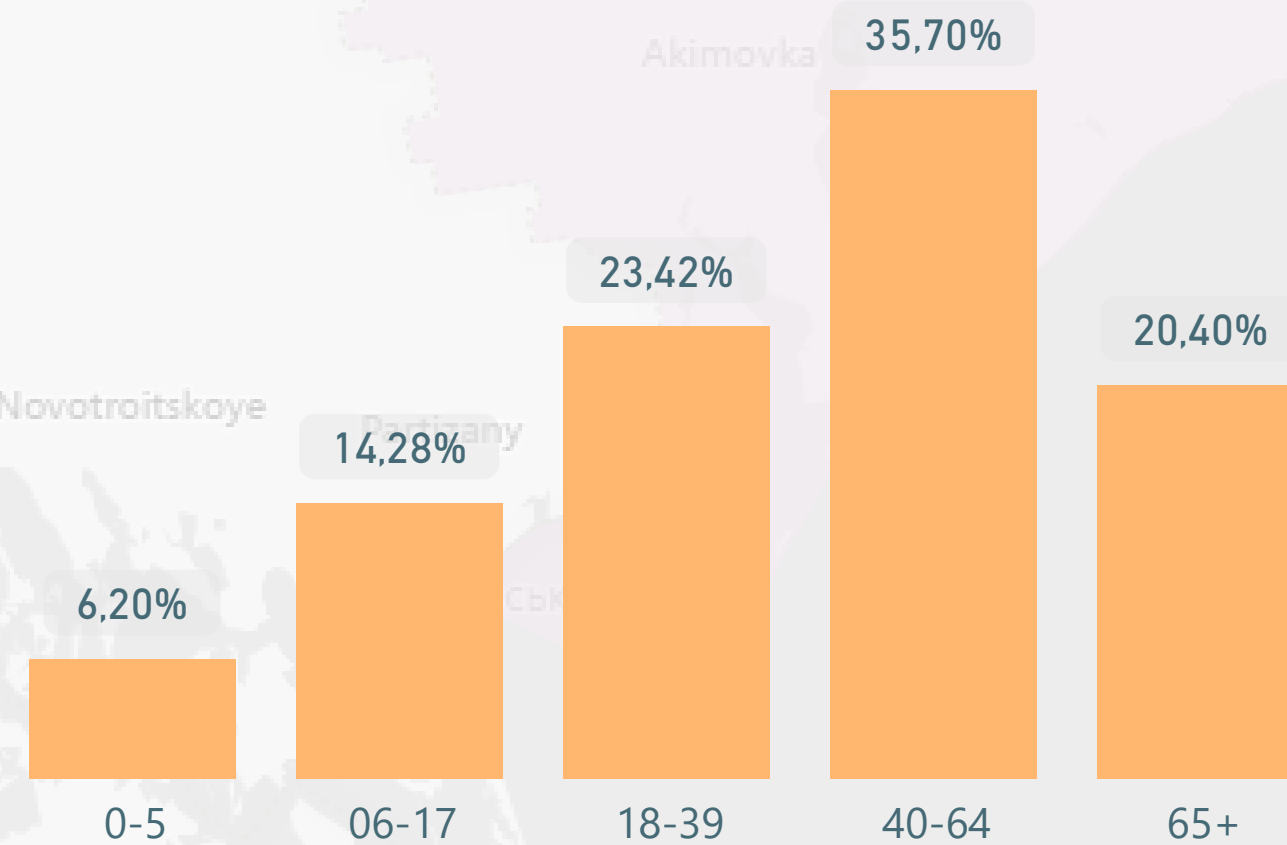
Тип власності	Декларації
Комунальний	1 258 324
Приватний (без ФОП)	28 002
ФОП	6 279
<b>Усього</b>	<b>1 292 605</b>

за статтю

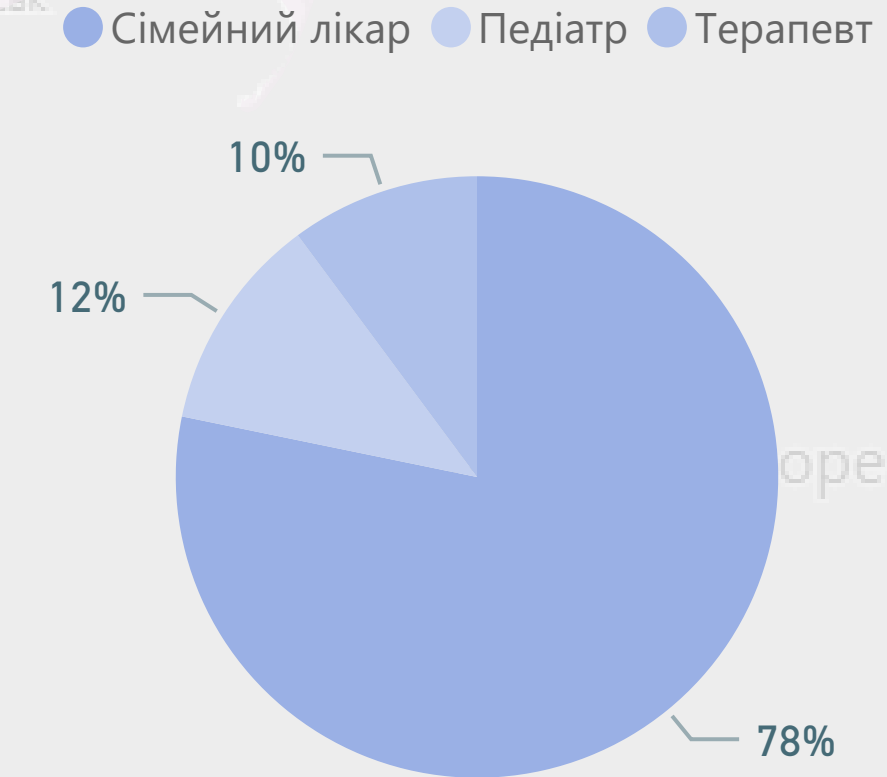


Розподіл декларацій

за віковими групами



за спеціальністю лікаря



\* дані наведено станом на 31.12.2019  
\*\* на основі даних Держстату про наявне населення на 01.01.19, із врахуванням тимчасово окупованих територій Донецької і Луганської областей  
\*\*\* ПМД - первинна медична допомога  
\*\*\*\* ООП - оптимальний обсяг практики

# Запорізька область: Доступні ліки\*

Кількість юридичних осіб, які уклали договір про реімбурсацію з НСЗУ

43

Середня вартість випсаного рецепта

92 грн

Кількість пацієнтів, яким відпущено ліки за е-рецептами

62 579

Кількість виписаних е-рецептів

201 564

Кількість аптек і аптечних пунктів

262

Кількість погашених е-рецептів

183 568

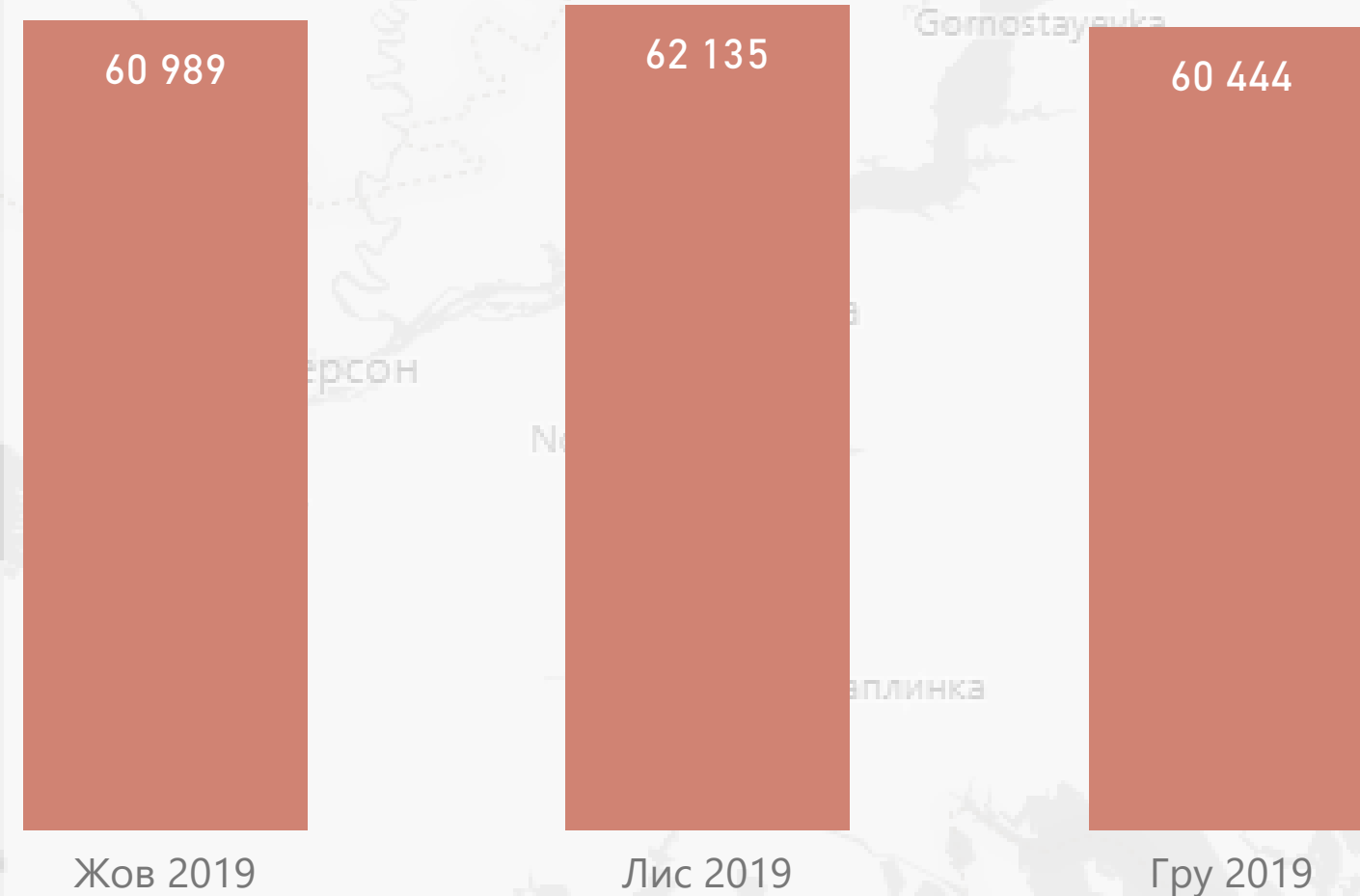
комунальні	приватні (без ФОП)	ФОП
25	215	22

Розподіл виплат\*\*

Тип власності	10-Жовтень	11-Листопад	12-Грудень	Усього
Приватні (без ФОП)	3 910 568	4 034 252	3 226 947	<b>11 171 767</b>
Комунальні	770 664	833 000	716 784	<b>2 320 448</b>
ФОП	431 581	461 739	417 402	<b>1 310 722</b>
Усього	<b>5 112 812</b>	<b>5 328 991</b>	<b>4 361 133</b>	<b>14 802 936</b>

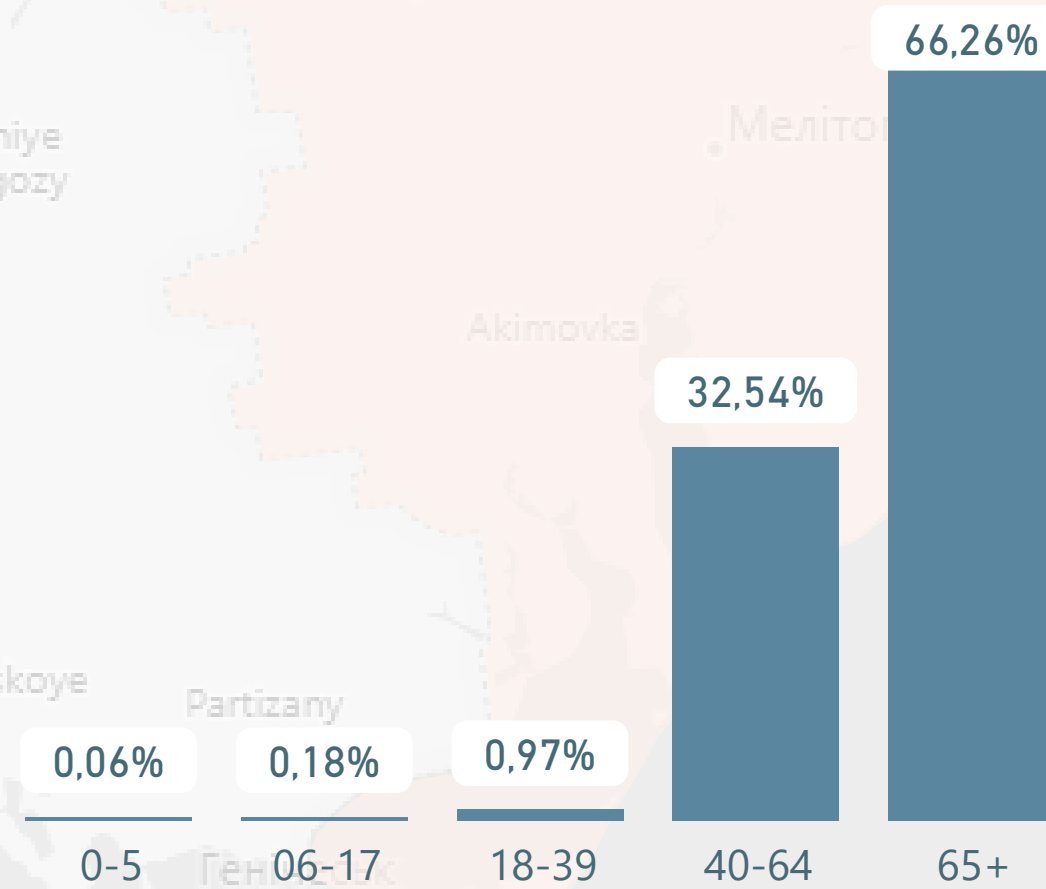
комунальні	приватні (без ФОП)	ФОП
26 588	138 104	18 876

Кількість погашених е-рецептів за місяцями

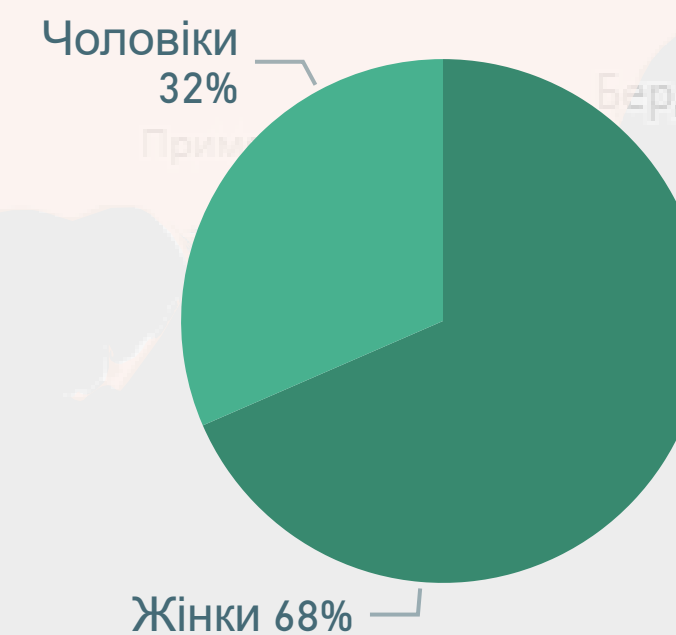


Розподіл погашених е-рецептів

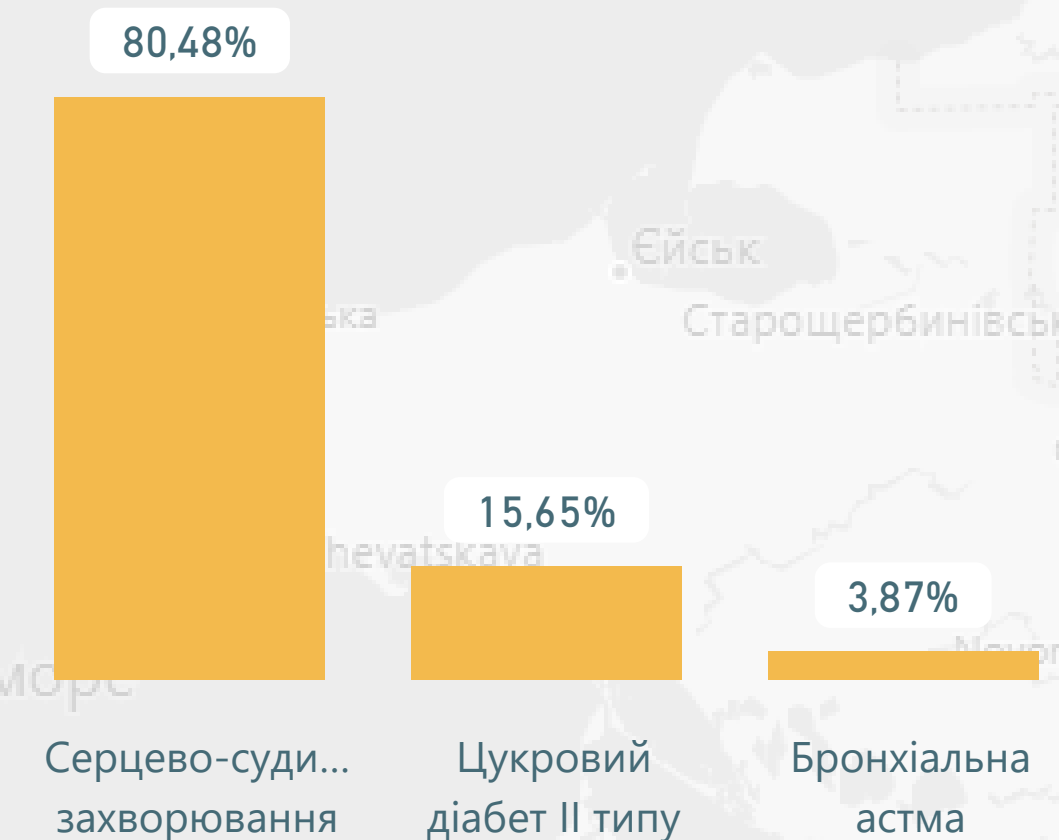
за віковими групами пацієнтів



за статтю пацієнтів



за групами захворювань



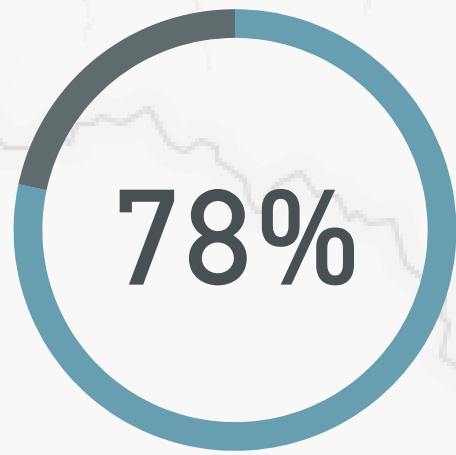
\*дані наведено станом на 31.12.2019

\*\*виплати наведено станом на 22.12.2019 за місцем реєстрації юридичної особи



# Івано-Франківська область: Первинна медична допомога\*

Населення з деклараціями



Найвне населення\*\*

1 373 252

Загальна кількість декларацій

1 075 586

Кількість декларацій, поданих закладам ПМД\*\*\*, які мають договір з НСЗУ

1 068 977

Розподіл виплат за місяцями

Тип власності	10-Жовтень	11-Листопад	12-Грудень	Усього
Комунальний	55 129 633	55 576 163	55 546 588	<b>166 252 384</b>
ФОП	837 810	894 492	934 754	<b>2 667 056</b>
Приватний (без ФОП)	124 671	128 785	129 784	<b>383 240</b>
<b>Усього</b>	<b>56 092 114</b>	<b>56 599 440</b>	<b>56 611 126</b>	<b>169 302 679</b>

Кількість надавачів ПМД, які уклали договір з НСЗУ

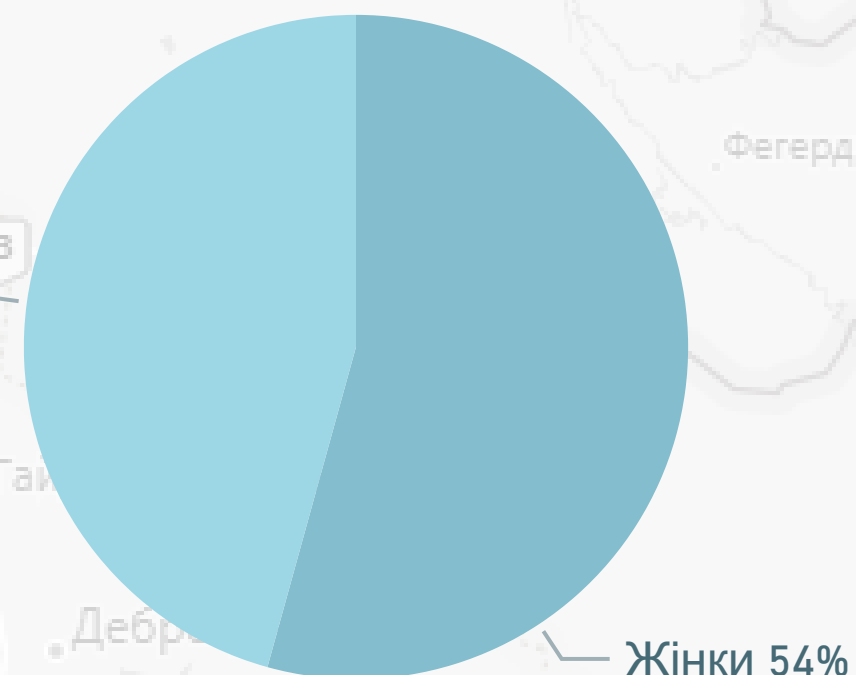
72

комунальні 47  
приватні (без ФОП) 9  
ФОП 16

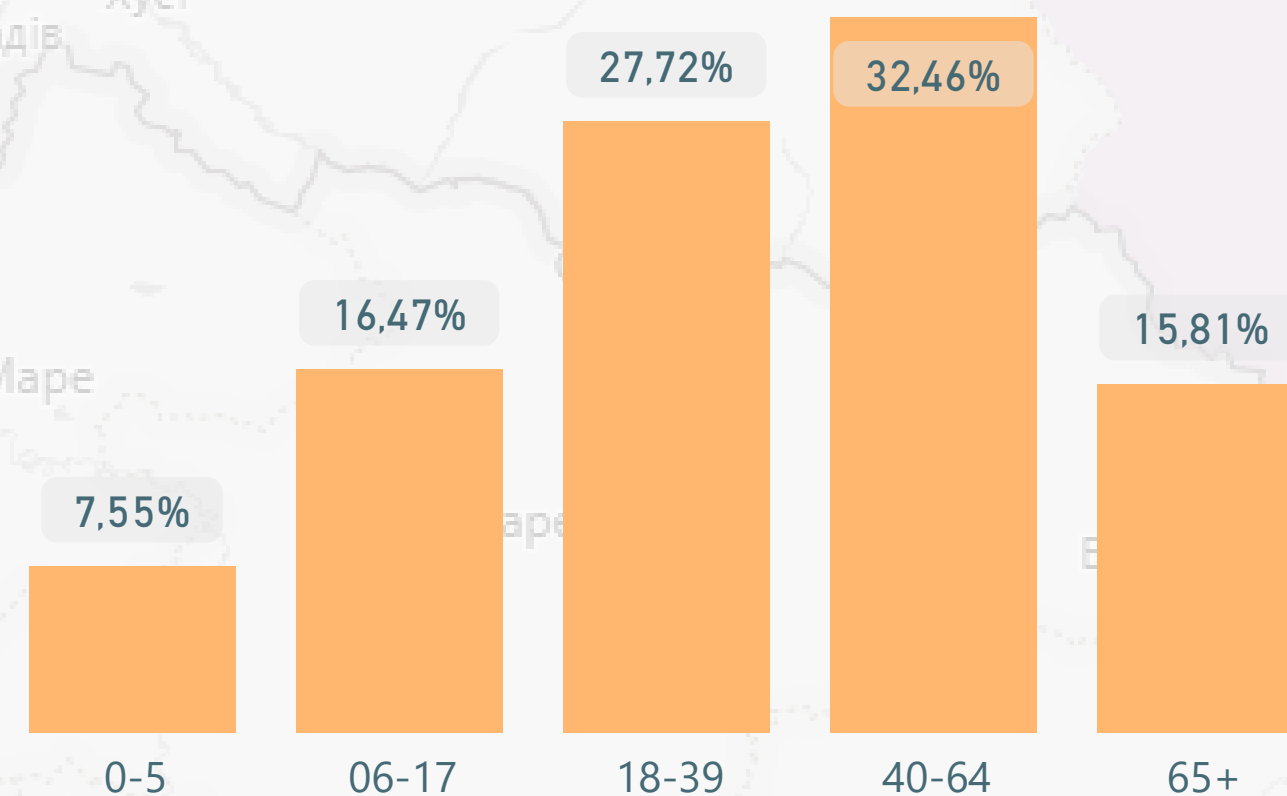
Спеціальність лікаря	Кількість лікарів	Кількість лікарів з ООП****	% з ООП
Педіатр	216	48	22%
Сімейний лікар	530	128	24%
Терапевт	271	36	13%

Тип власності	Декларації
Комунальний	1 055 727
ФОП	15 562
Приватний (без ФОП)	4 297
<b>Усього</b>	<b>1 075 586</b>

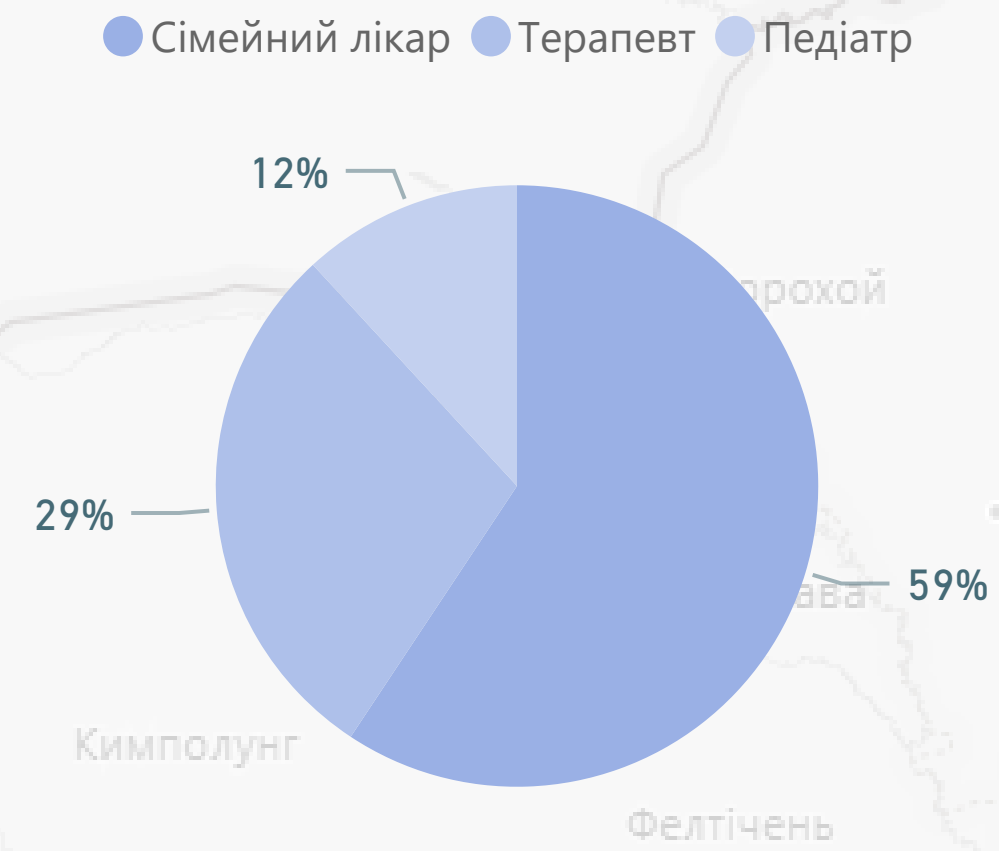
за статтю



Розподіл декларацій за віковими групами



за спеціальністю лікаря



\* дані наведено станом на 31.12.2019  
\*\* на основі даних Держстату про наявне населення на 01.01.19, із врахуванням тимчасово окупованих територій Донецької і Луганської областей  
\*\*\* ПМД - первинна медична допомога  
\*\*\*\* ООП - оптимальний обсяг практики

# Івано-Франківська область: Доступні ліки\*

Кількість юридичних осіб, які уклали договір про реімбурсацію з НСЗУ

52

Середня вартість випisanого рецепта

83 грн

Кількість пацієнтів, яким відпущено ліки за е-рецептами

37 116

Кількість виписаних е-рецептів

109 397

Кількість аптек і аптечних пунктів

291

Кількість погашених е-рецептів

95 658

комунальні

7

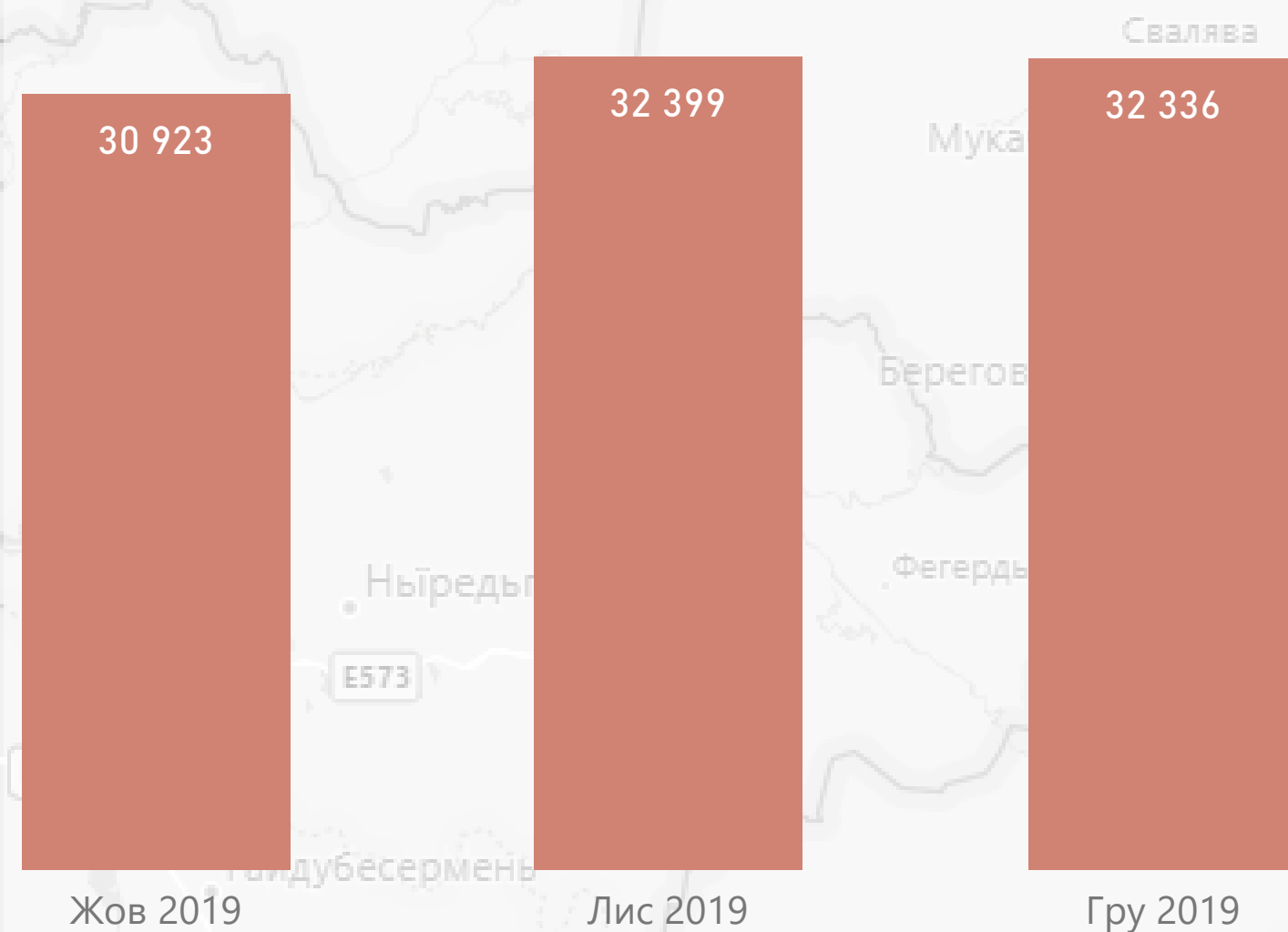
приватні (без ФОП)

250

ФОП

34

Кількість погашених е-рецептів за місяцями



Розподіл виплат\*\*

Тип власності	10-Жовтень	11-Листопад	12-Грудень	Усього
Приватні (без ФОП)	1 612 999	1 703 907	1 358 585	4 675 491
ФОП	447 984	476 715	396 112	1 320 811
Комунальні	201 628	215 565	177 994	595 187
Усього	2 262 611	2 396 187	1 932 691	6 591 489

комунальні

4 874

приватні (без ФОП)

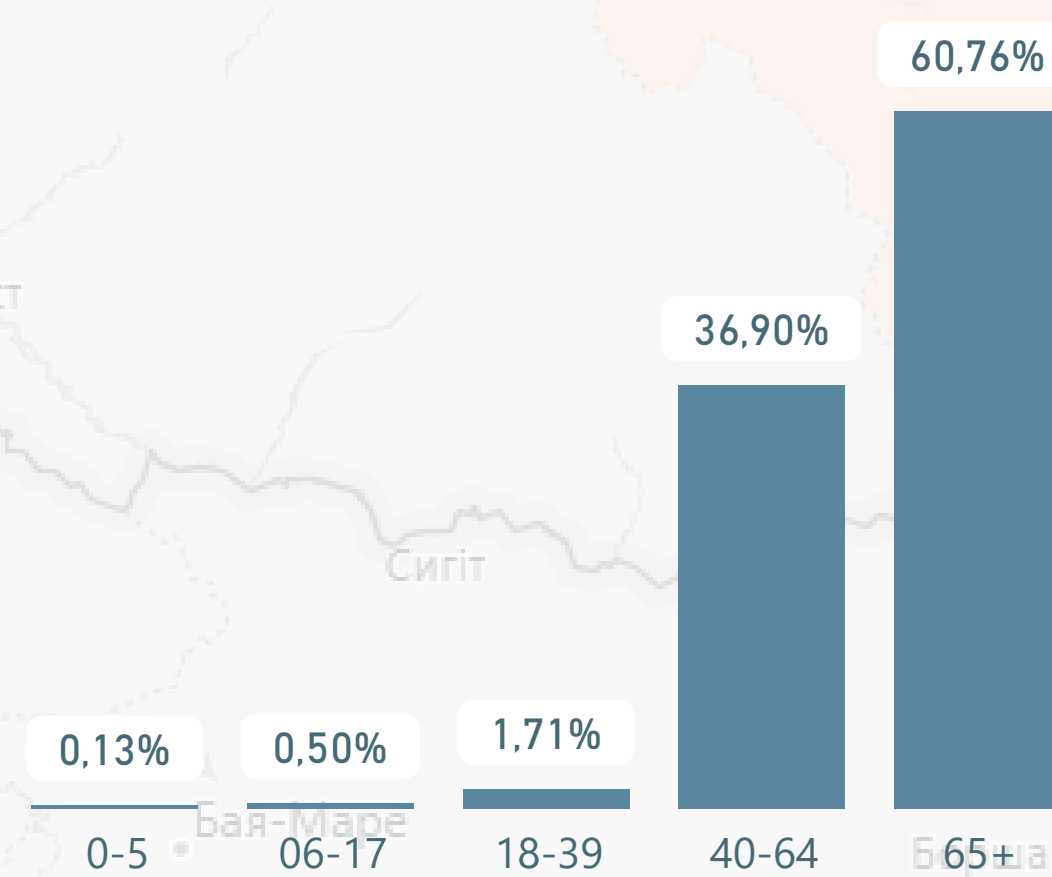
71 176

ФОП

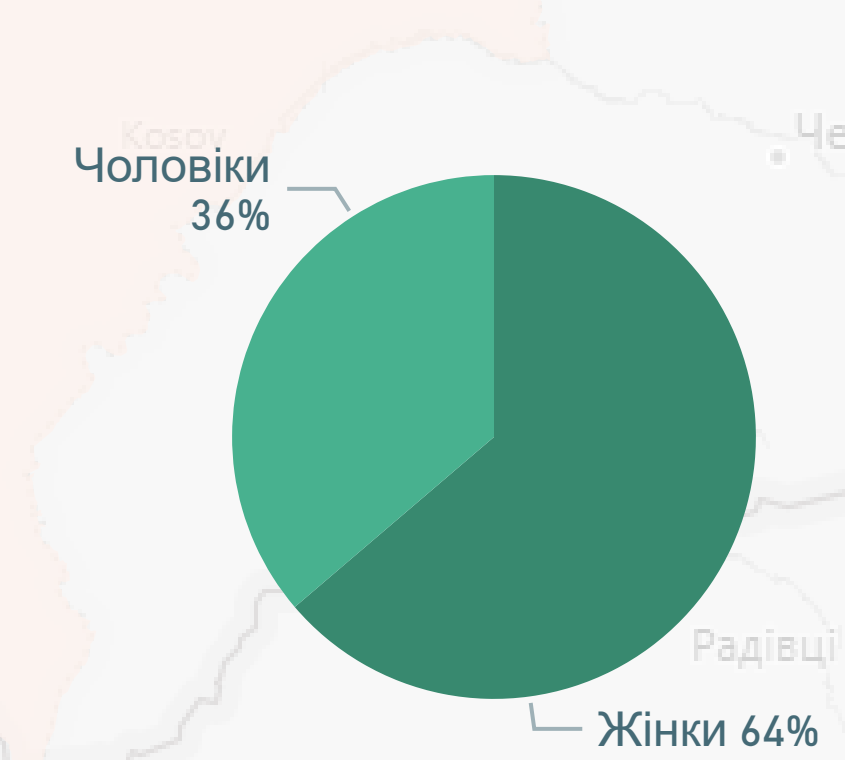
19 608

Розподіл погашених е-рецептів

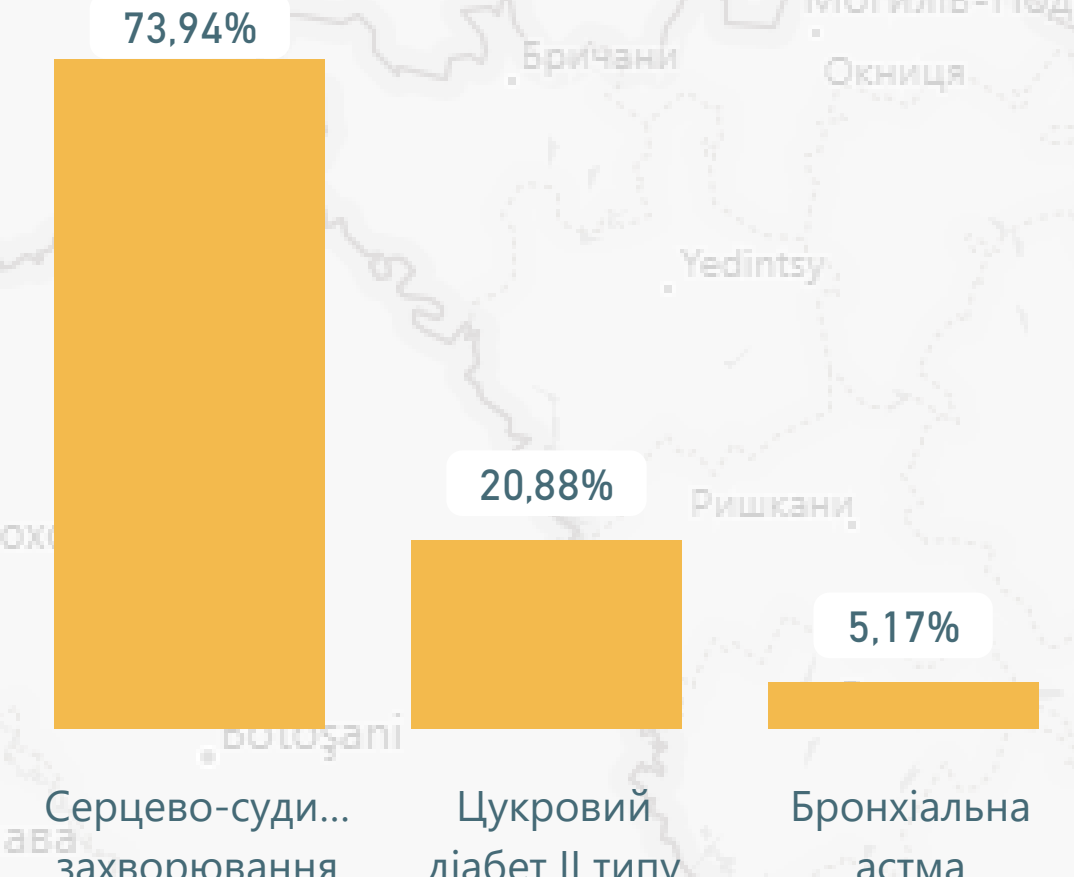
за віковими групами пацієнтів



за статтю пацієнтів



за групами захворювань

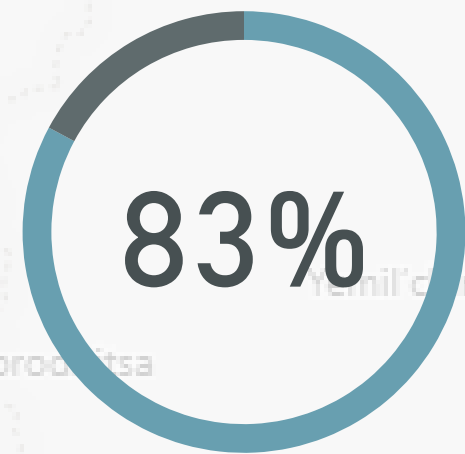


\*дані наведено станом на 31.12.2019

\*\*виплати наведено станом на 22.12.2019 за місцем реєстрації юридичної особи

# Київська область: Первинна медична допомога\*

Населення з деклараціями



Найвне населення\*\*

1 767 940

Загальна кількість  
декларацій

1 464 527

Кількість декларацій, поданих  
зкладам ПМД\*\*\*, які мають  
договір з НСЗУ

1 464 516

Розподіл виплат за місяцями

Тип власності	10-Жовтень	11-Листопад	12-Грудень	Усього
Комунальний	68 695 575	69 100 867	68 428 045	<b>206 224 487</b>
Приватний (без ФОП)	1 706 175	1 834 423	1 970 552	<b>5 511 150</b>
ФОП	307 014	323 608	388 438	<b>1 019 060</b>
<b>Усього</b>	<b>70 708 764</b>	<b>71 258 898</b>	<b>70 787 036</b>	<b>212 754 698</b>

Кількість надавачів ПМД, які уклали договір з  
НСЗУ

62

комунальні

41

приватні (без ФОП)

10

ФОП

11

Спеціальність  
лікаря

Кількість лікарів

Кількість лікарів  
з ООП\*\*\*\*

% з ООП

Педіатр

225

103

46%

Сімейний лікар

691

346

50%

Терапевт

156

65

42%

Тип власності

Декларації

Комунальний

1 408 848

Приватний (без ФОП)

40 050

ФОП

15 629

**Усього**

**1 464 527**

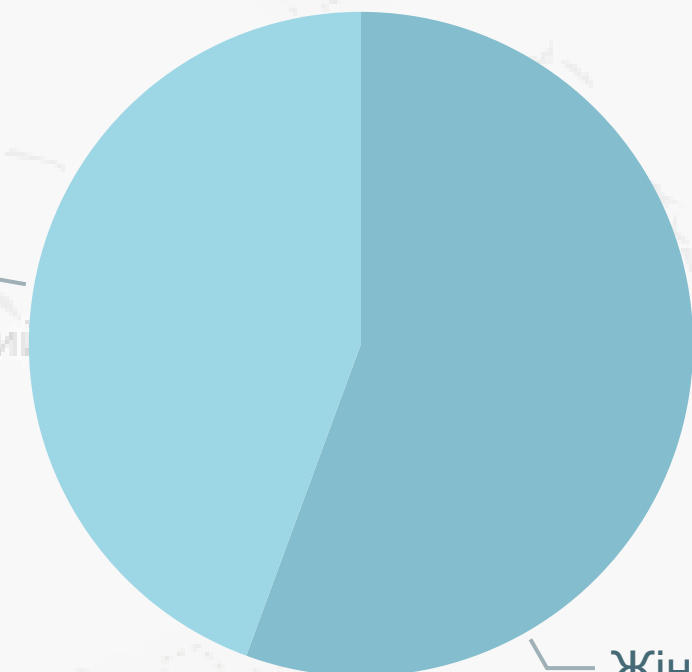
Розподіл декларацій

за статтю

за віковими групами

за спеціальністю лікаря

Чоловіки  
44%



Жінки 56%

7,70%

15,35%

26,36%

33,93%

16,67%

0-5

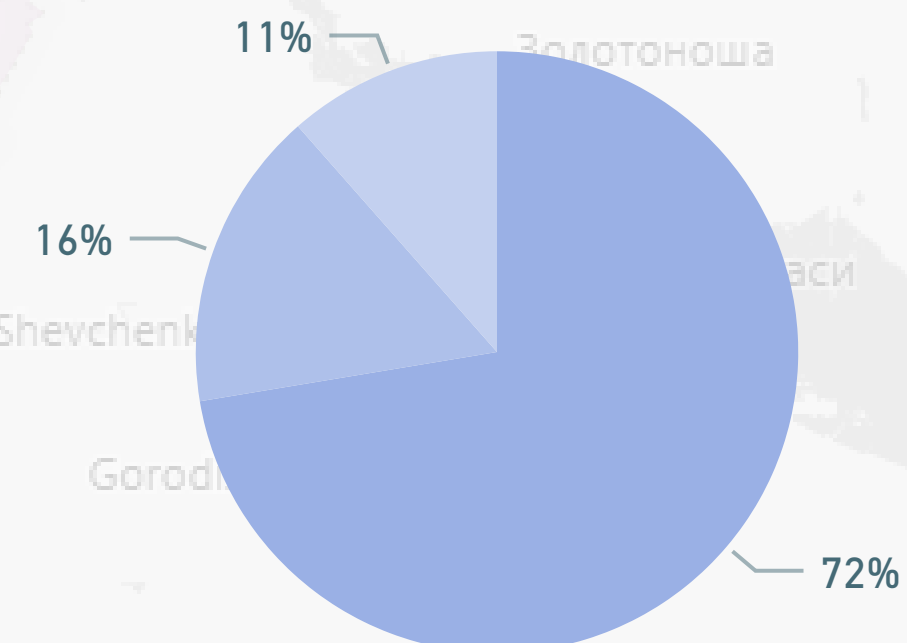
06-17

18-39

40-64

65+

Сімейний лікар    Терапевт    Педіатр



\* дані наведено станом на 31.12.2019  
 \*\* на основі даних Держстату про наявне населення на 01.01.19, із врахуванням тимчасово окупованих територій Донецької і Луганської областей  
 \*\*\* ПМД - первинна медична допомога  
 \*\*\*\* ООП - оптимальний обсяг практики

# Київська область: Доступні ліки\*

Кількість юридичних осіб, які уклали договір про реімбурсацію з НСЗУ

64

Середня вартість випсаного рецепта

76 грн

Кількість пацієнтів, яким відпущено ліки за е-рецептами

47 548

Кількість виписаних е-рецептів

155 033

Кількість аптек і аптечних пунктів

411

Кількість погашених е-рецептів

137 238

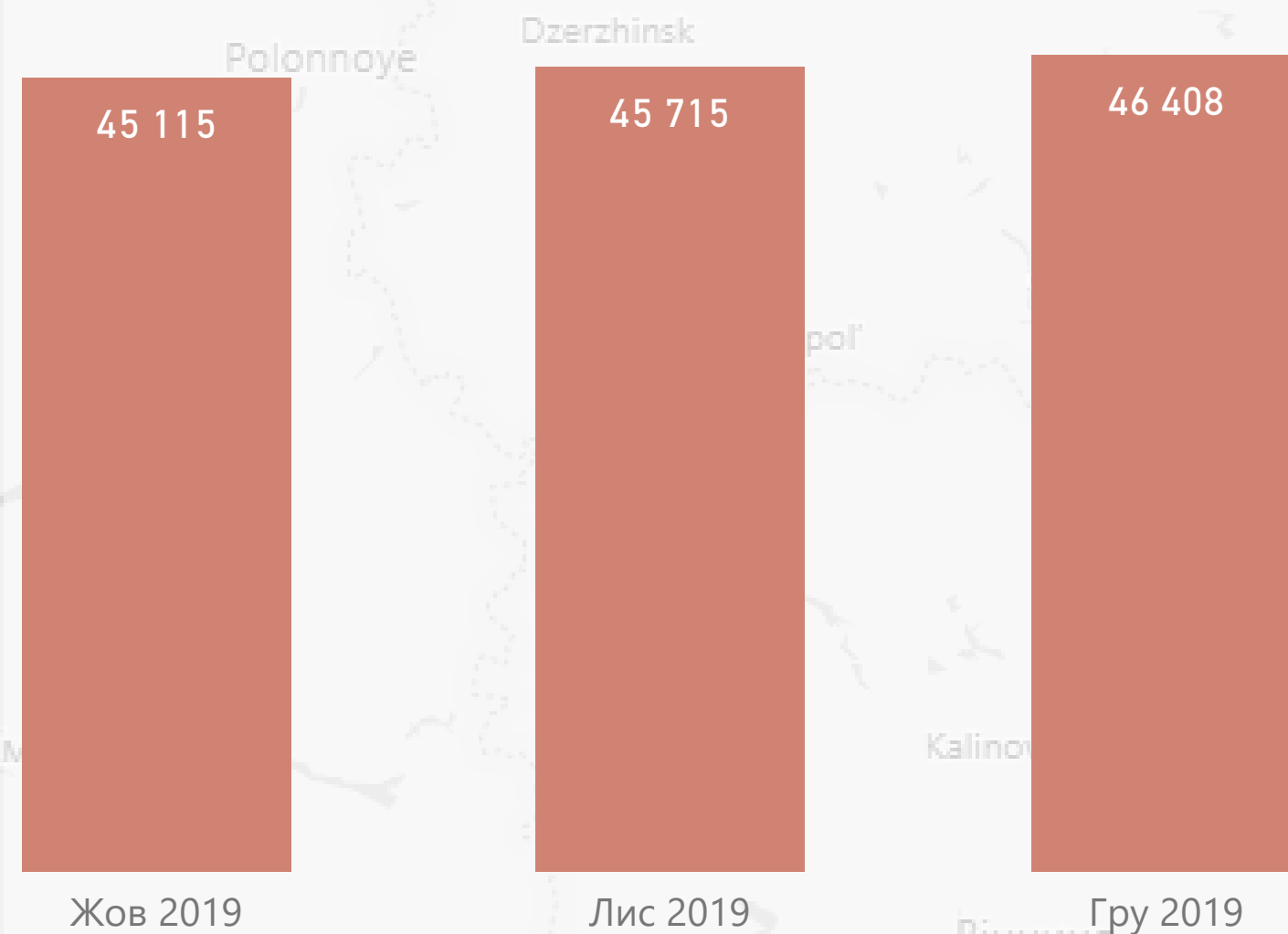
комунальні	приватні (без ФОП)	ФОП
39	356	16

Розподіл виплат\*\*

Тип власності	10-Жовтень	11-Листопад	12-Грудень	Усього
Приватні (без ФОП)	3 010 273	3 211 130	2 611 948	8 833 351
Комунальні	726 553	752 001	503 589	1 982 144
ФОП	32 503	30 051	29 451	92 004
Усього	3 769 329	3 993 182	3 144 987	10 907 499

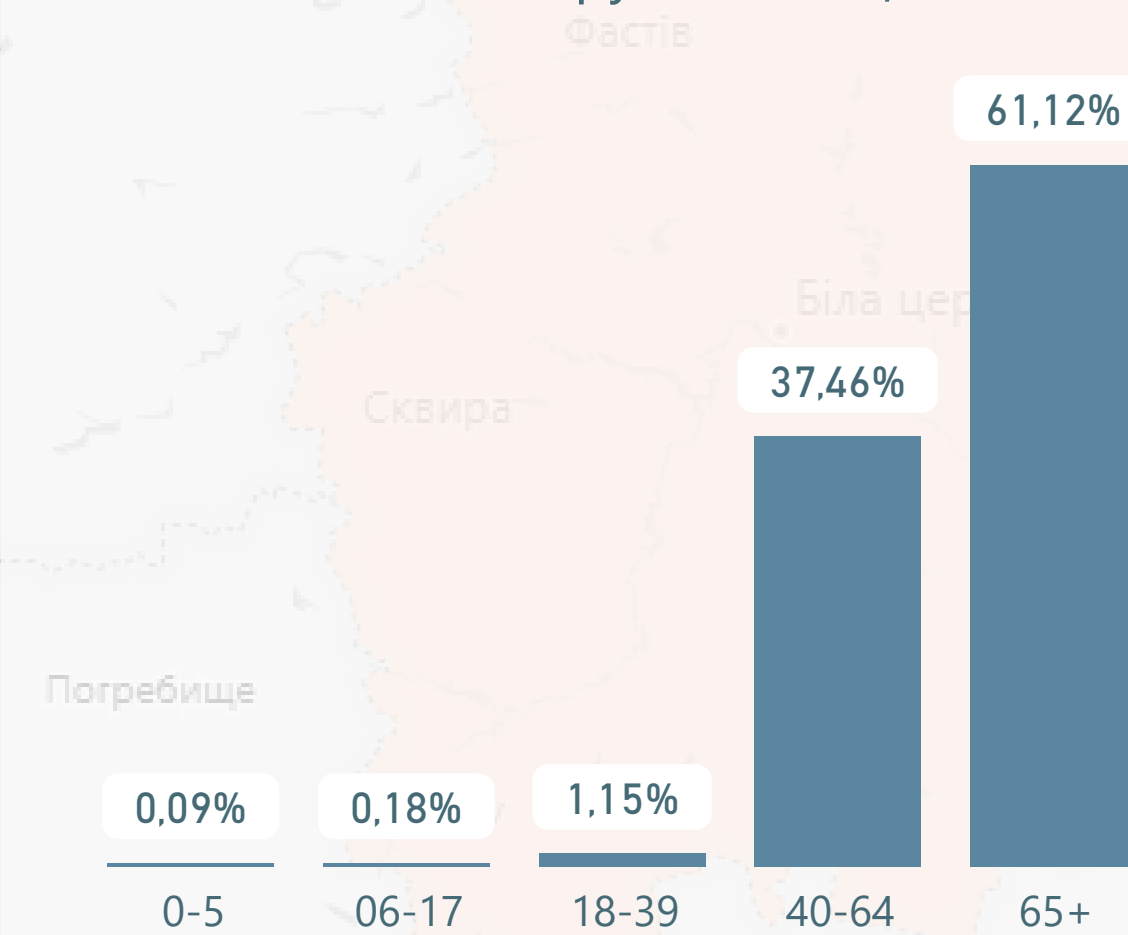
комунальні	приватні (без ФОП)	ФОП
27 169	108 573	1 496

Кількість погашених е-рецептів за місяцями

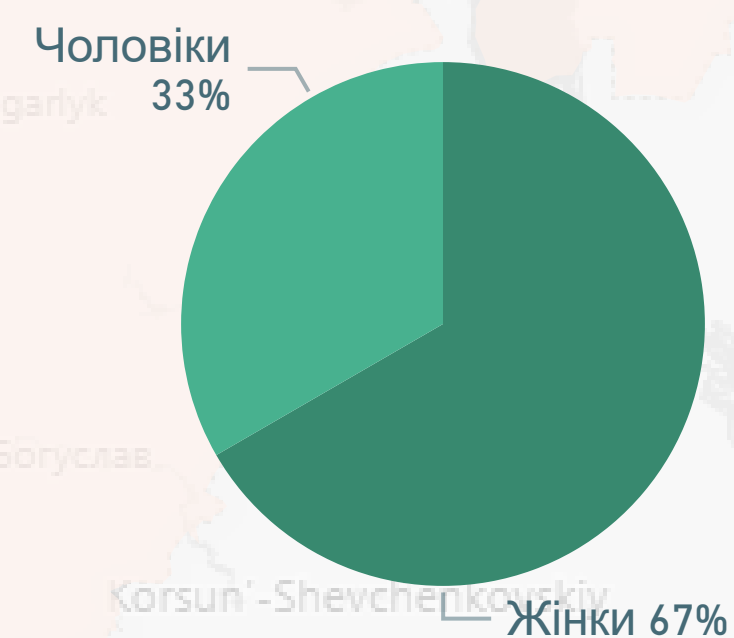


Розподіл погашених е-рецептів

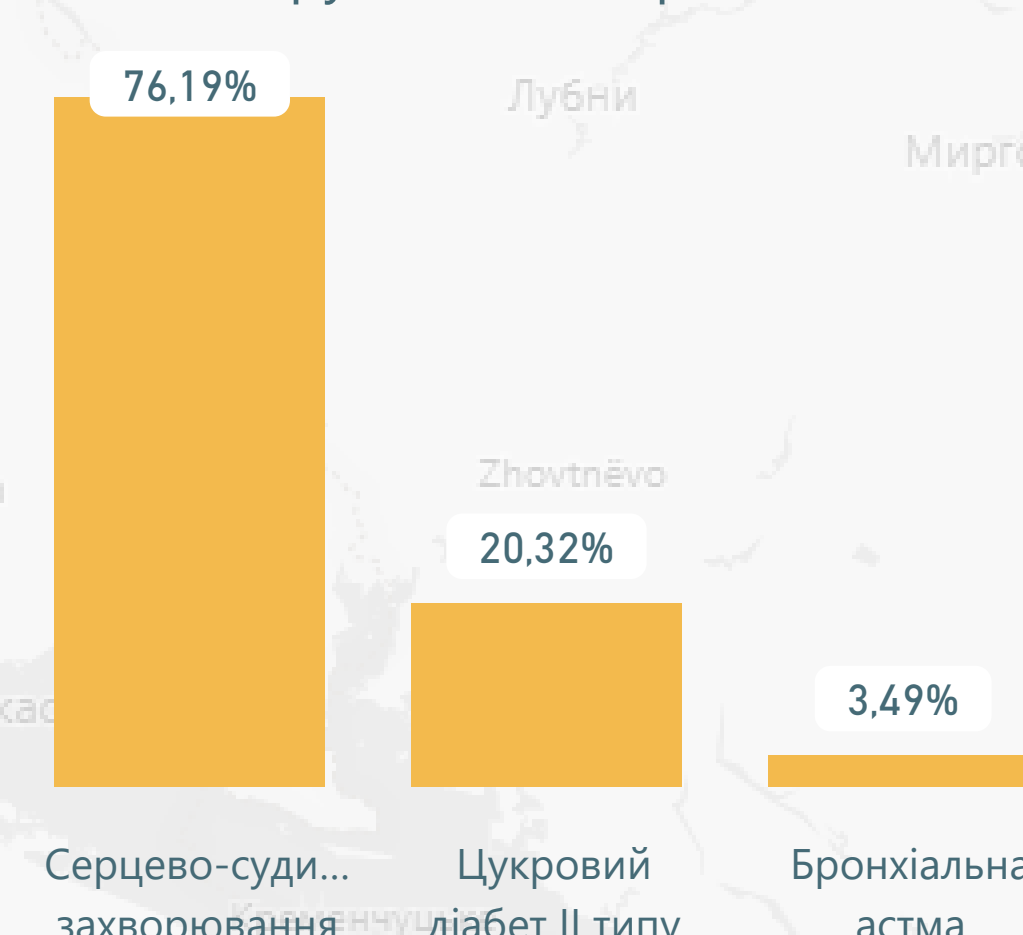
за віковими групами пацієнтів



за статтю пацієнтів



за групами захворювань

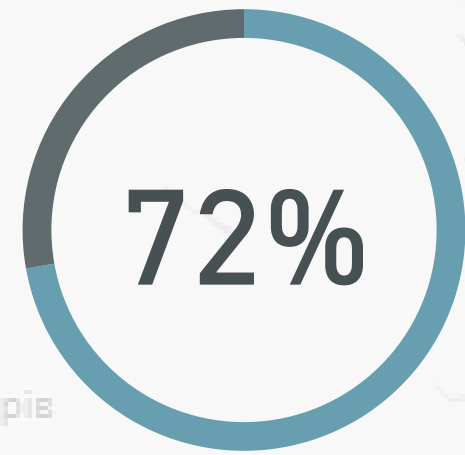


\*дані наведено станом на 31.12.2019

\*\*виплати наведено станом на 22.12.2019 за місцем реєстрації юридичної особи

# Кіровоградська область: Первинна медична допомога\*

Населення з деклараціями



Найвне населення\*\*

945 549

Загальна кількість декларацій

682 741

Кількість декларацій, поданих закладам ПМД\*\*\*, які мають договір з НСЗУ

682 741

Розподіл виплат за місяцями

Тип власності	10-Жовтень	11-Листопад	12-Грудень	Усього
Комунальний	32 799 254	32 960 112	33 086 551	<b>98 845 917</b>
ФОП	330 256	343 132	396 714	<b>1 070 102</b>
Приватний (без ФОП)	2 929	7 474	9 090	<b>19 493</b>
<b>Усього</b>	<b>33 132 439</b>	<b>33 310 718</b>	<b>33 492 355</b>	<b>99 935 512</b>

Кількість надавачів ПМД, які уклали договір з НСЗУ

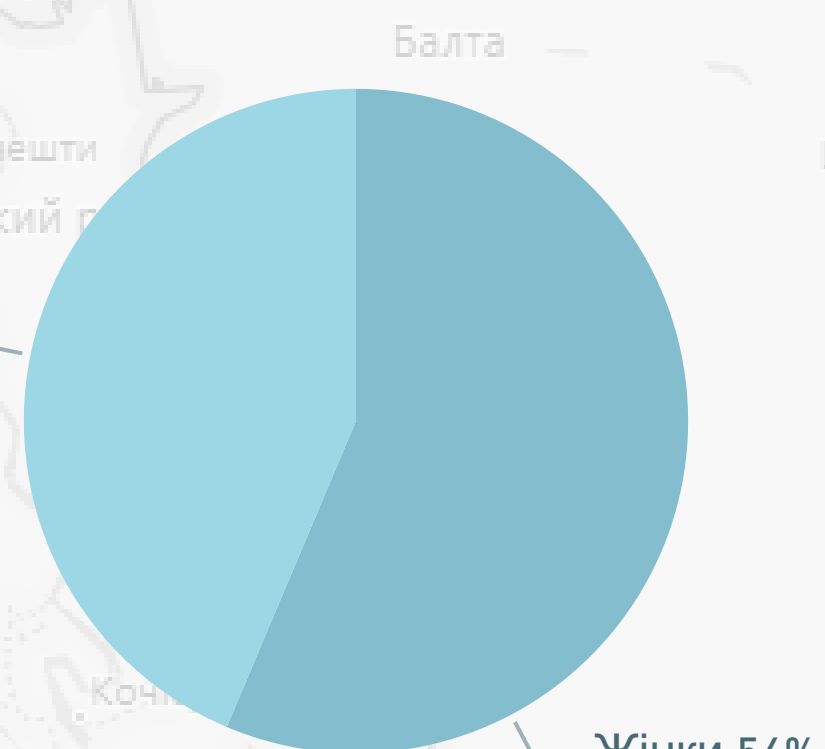
32

комунальні	приватні (без ФОП)	ФОП
27	1	4

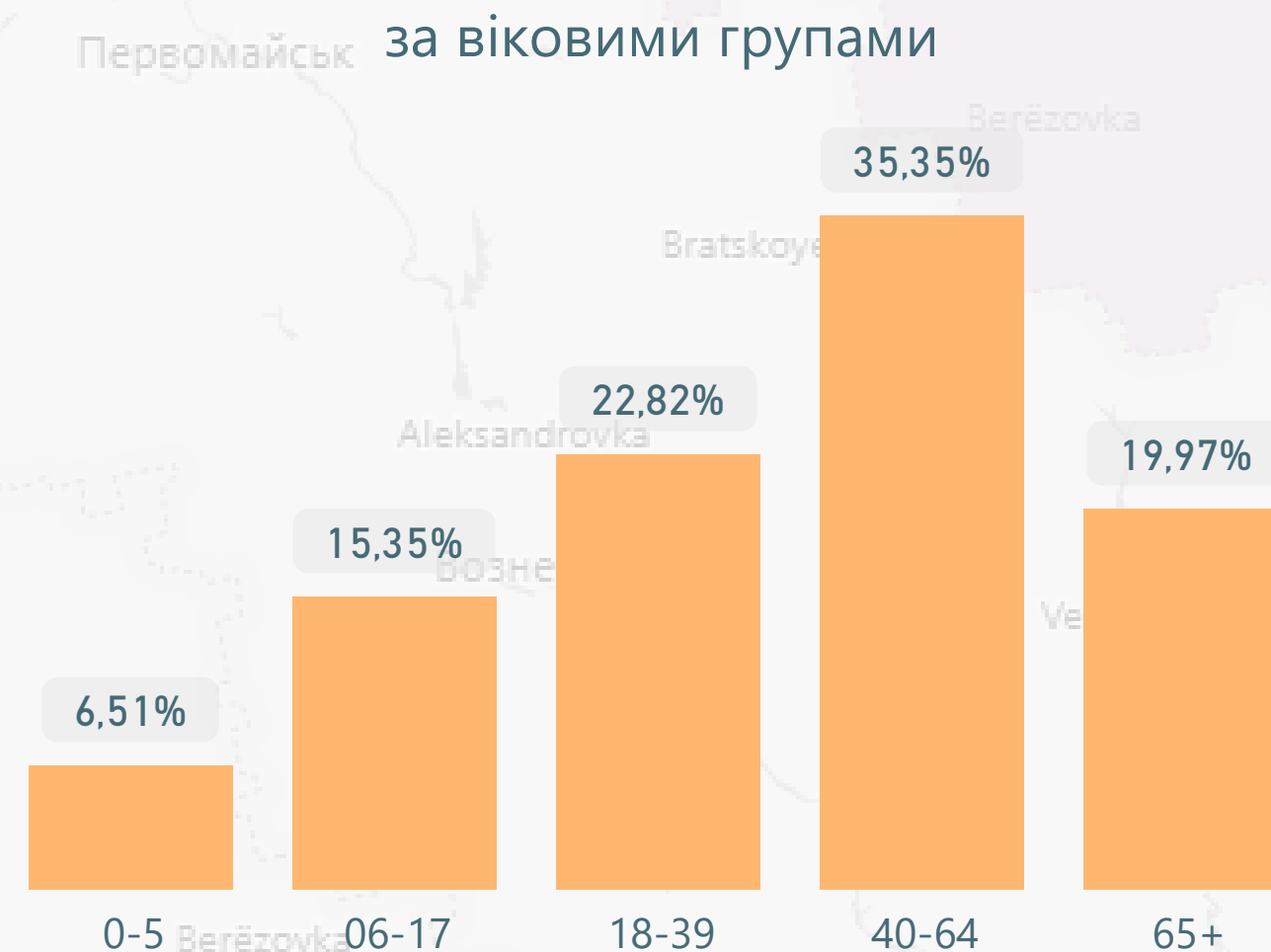
Спеціальність лікаря	Кількість лікарів	Кількість лікарів з ООП****	% з ООП
Педіатр	129	61	47%
Сімейний лікар	279	146	52%
Терапевт	95	31	33%

Тип власності	Декларації
Комунальний	668 868
ФОП	13 613
Приватний (без ФОП)	260
<b>Усього</b>	<b>682 741</b>

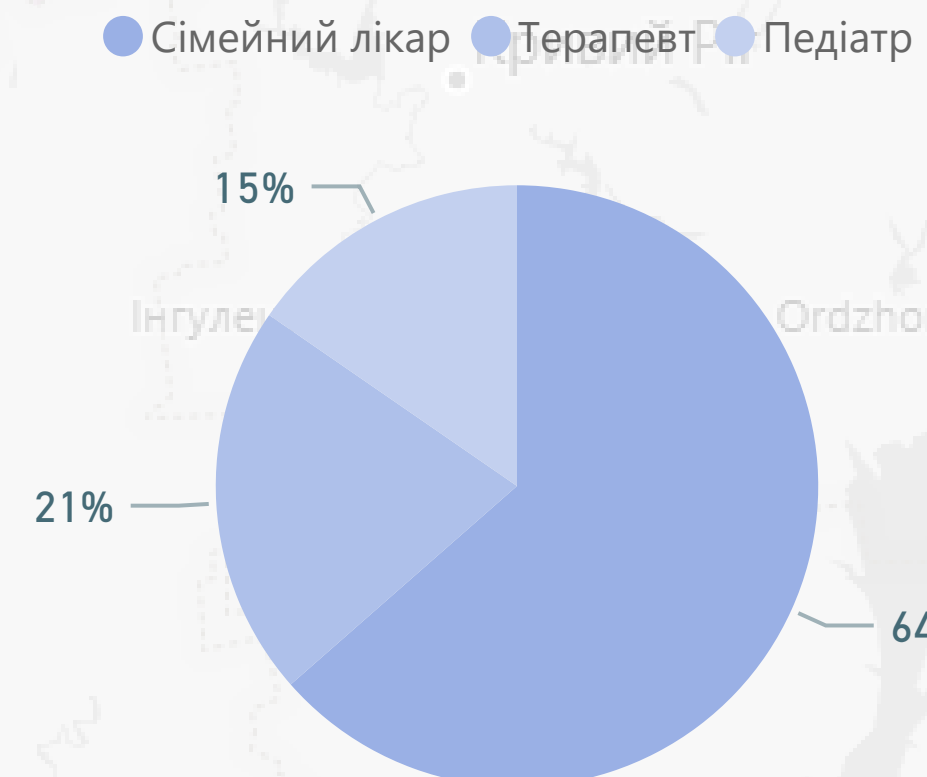
за статтю



Розподіл декларацій за віковими групами



за спеціальністю лікаря



\* дані наведено станом на 31.12.2019  
\*\* на основі даних Держстату про наявне населення на 01.01.19, із врахуванням тимчасово окупованих територій Донецької і Луганської областей  
\*\*\* ПМД - первинна медична допомога  
\*\*\*\* ООП - оптимальний обсяг практики

# Кіровоградська область: Доступні ліки\*

Кількість юридичних осіб, які уклали договір про реімбурсацію з НСЗУ

25

Середня вартість виписаного рецепта

74 грн

Кількість пацієнтів, яким відпущено ліки за е-рецептами

27 441

Кількість виписаних е-рецептів

102 155

Кількість аптек і аптечних пунктів

175

Розподіл виплат\*\*

Кількість погашених е-рецептів

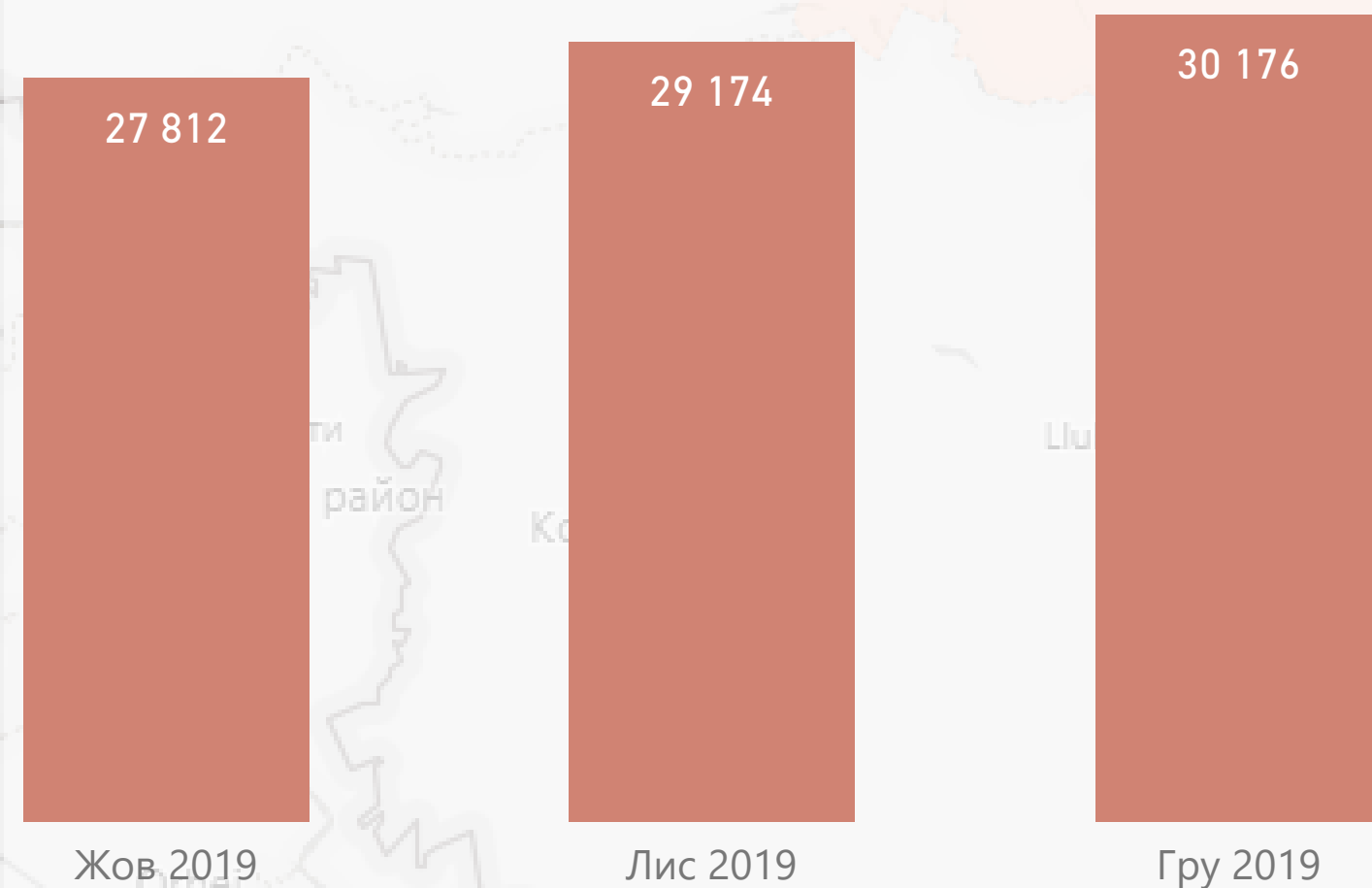
87 162

комунальні 6  
приватні (без ФОП) 162  
ФОП 7

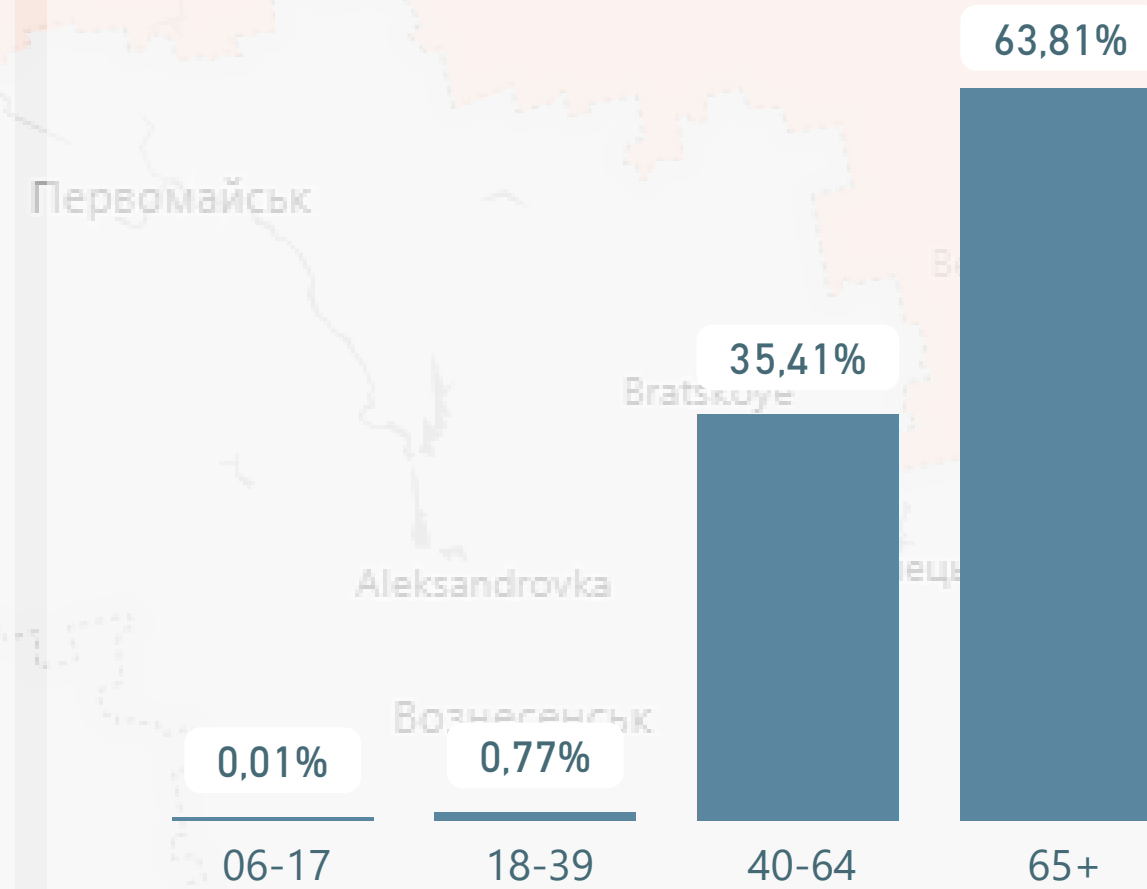
Тип власності	10-Жовтень	11-Листопад	12-Грудень	Усього
Приватні (без ФОП)	1 441 980	1 523 047	1 206 844	4 171 871
Комунальні	130 204	112 205	86 945	329 354
ФОП	83 723	84 202	58 599	226 524
Усього	1 655 907	1 719 453	1 352 388	4 727 748

комунальні 5 339  
приватні (без ФОП) 78 233  
ФОП 3 590

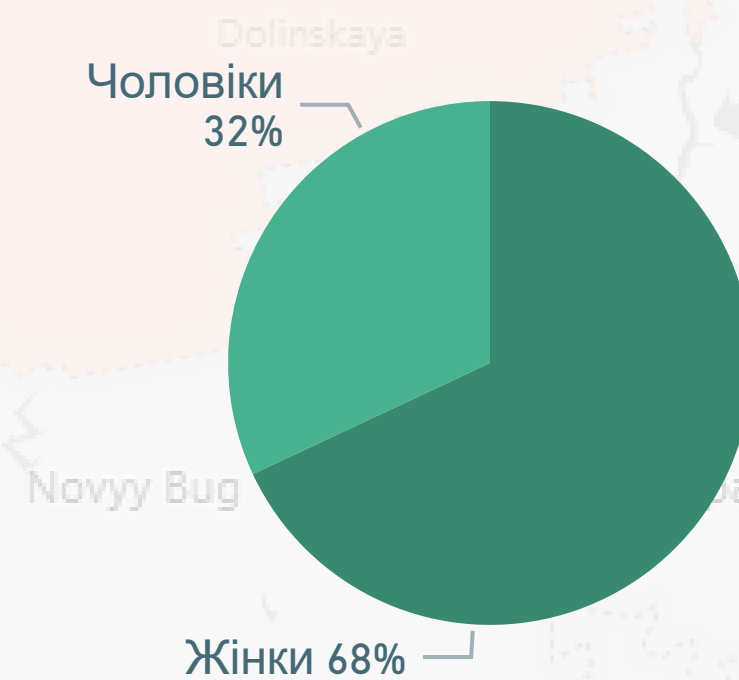
Кількість погашених е-рецептів за місяцями



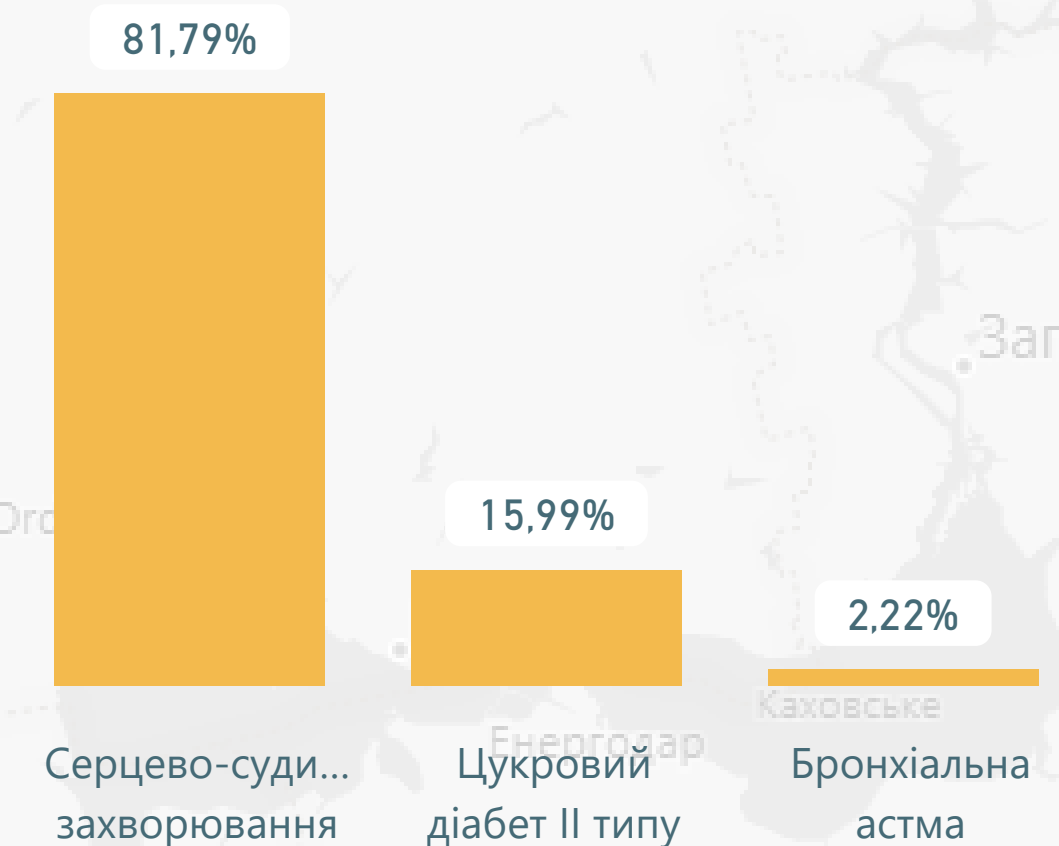
за віковими групами пацієнтів



Розподіл погашених е-рецептів за статтю пацієнтів



за групами захворювань

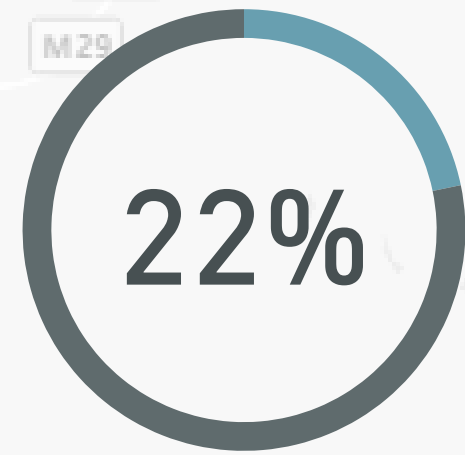


\*дані наведено станом на 31.12.2019

\*\*виплати наведено станом на 22.12.2019 за місцем реєстрації юридичної особи

# Луганська область: Первинна медична допомога\*

Населення з деклараціями



Найвне населення\*\*

2 151 833

Загальна кількість декларацій

467 914

Кількість декларацій, поданих закладам ПМД\*\*\*, які мають договір з НСЗУ

467 711

Розподіл виплат за місяцями

Тип власності	10-Жовтень	11-Листопад	12-Грудень	Усього
Комунальний	22 531 020	22 586 311	22 687 250	<b>67 804 582</b>
ФОП	60 446	64 318	66 323	<b>191 087</b>
Приватний (без ФОП)	30 728	31 839	32 400	<b>94 967</b>
<b>Усього</b>	<b>22 622 195</b>	<b>22 682 468</b>	<b>22 785 974</b>	<b>68 090 636</b>

Кількість надавачів ПМД, які уклали договір з НСЗУ

20

комунальні  
18

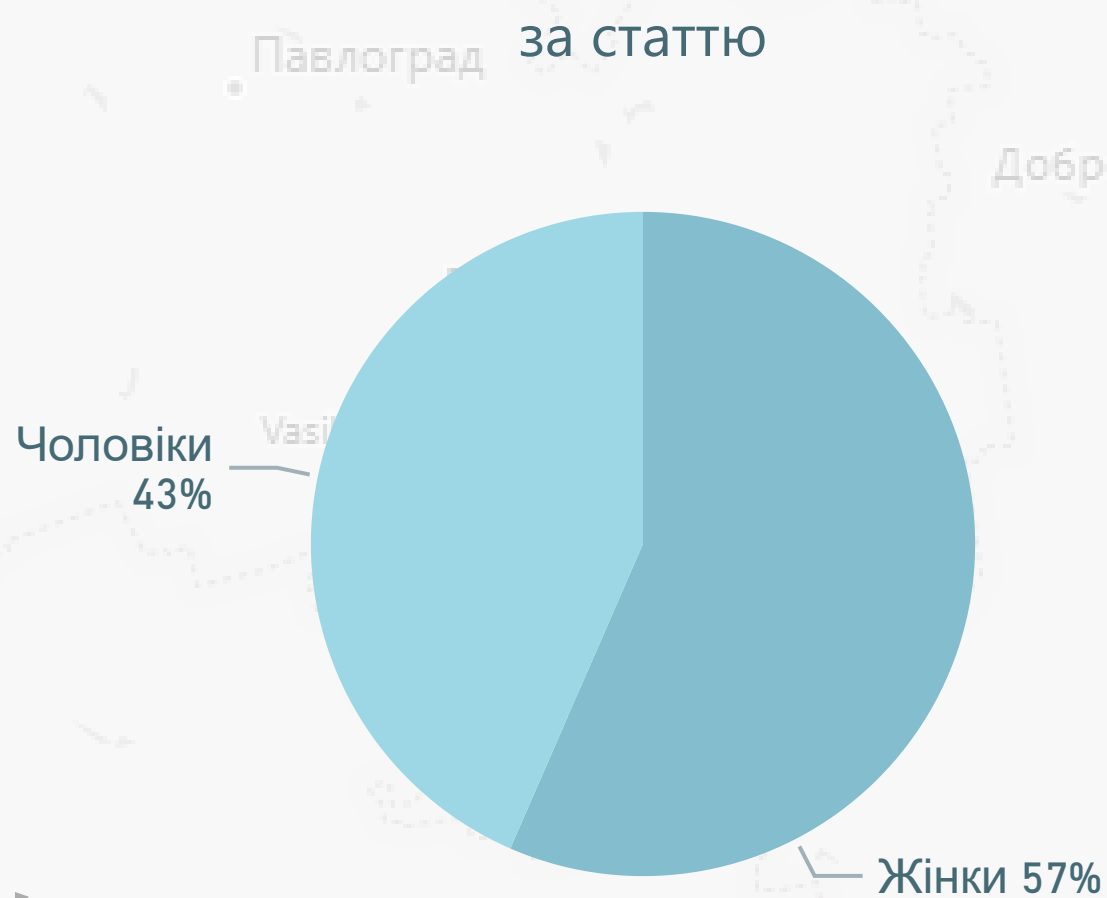
приватні (без ФОП)  
1

ФОП  
1

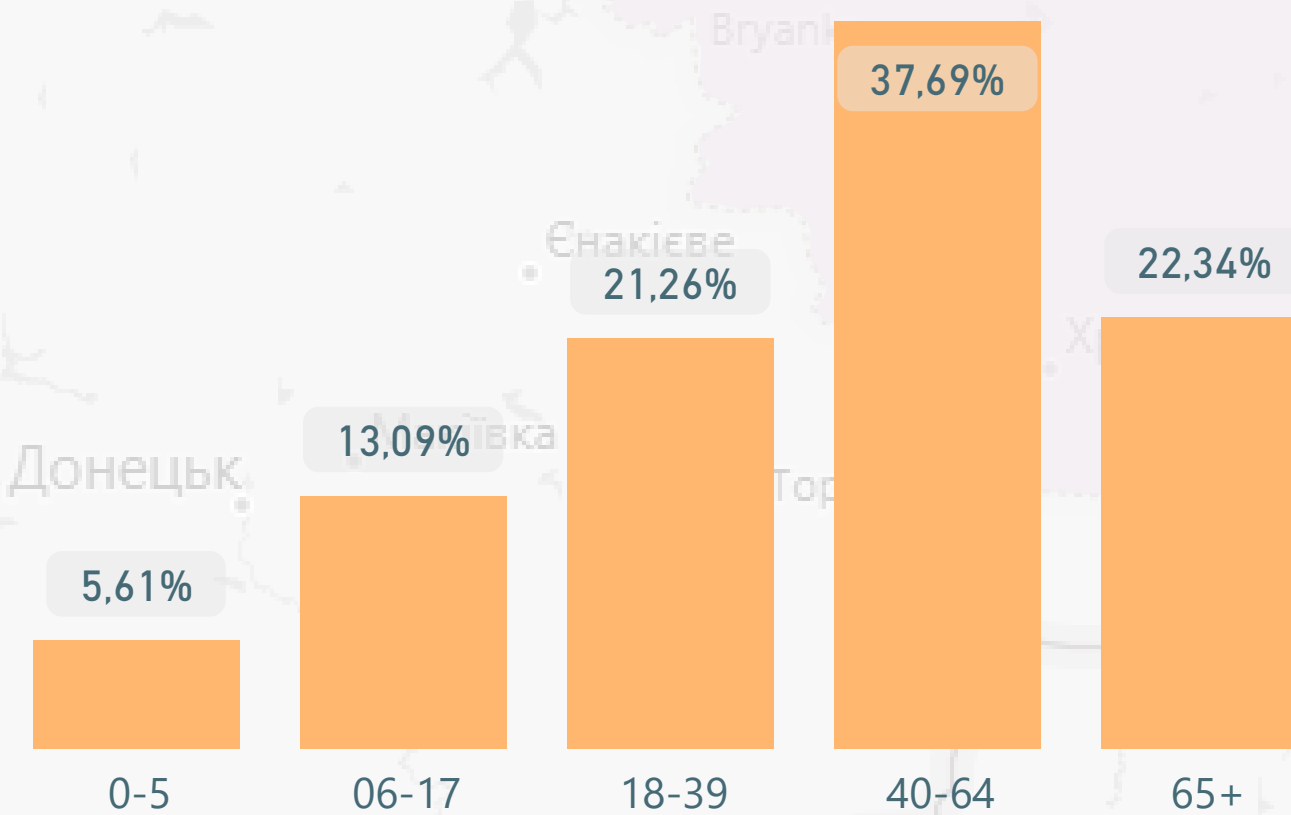
Спеціальність лікаря	Кількість лікарів	Кількість лікарів з ООП****	% з ООП
Педіатр	67	26	39%
Сімейний лікар	159	75	47%
Терапевт	109	46	42%

Тип власності	Декларації
Комунальний	465 592
ФОП	1 423
Приватний (без ФОП)	899
<b>Усього</b>	<b>467 914</b>

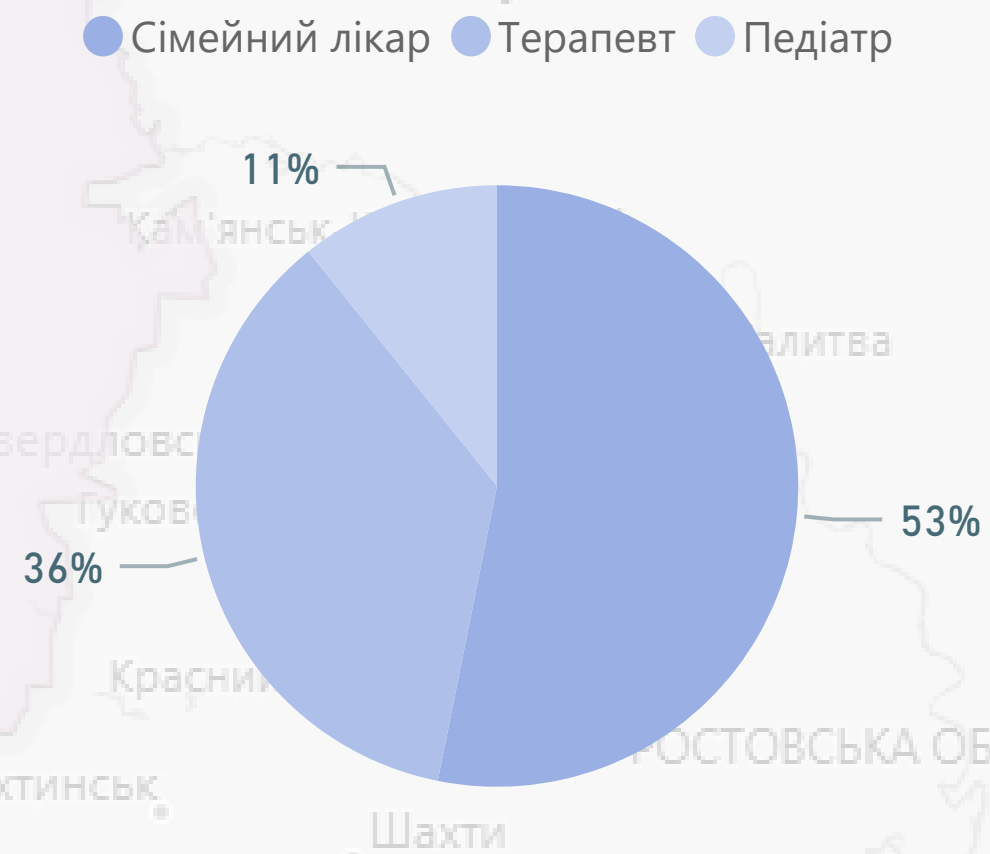
Розподіл декларацій за статтю



Розподіл декларацій за віковими групами



Розподіл декларацій за спеціальністю лікаря



\* дані наведено станом на 31.12.2019  
 \*\* на основі даних Держстату про наявне населення на 01.01.19, із врахуванням тимчасово окупованих територій Донецької і Луганської областей  
 \*\*\* ПМД - первинна медична допомога  
 \*\*\*\* ООП - оптимальний обсяг практики

# Луганська область: Доступні ліки\*

Кількість юридичних осіб, які уклали договір про реімбурсацію з НСЗУ

9

Середня вартість випisanого рецепта

76 грн

Кількість пацієнтів, яким відпущено ліки за е-рецептами

25 159

Кількість виписаних е-рецептів

78 922

Кількість аптек і аптечних пунктів

153

Розподіл виплат\*\*

Кількість погашених е-рецептів

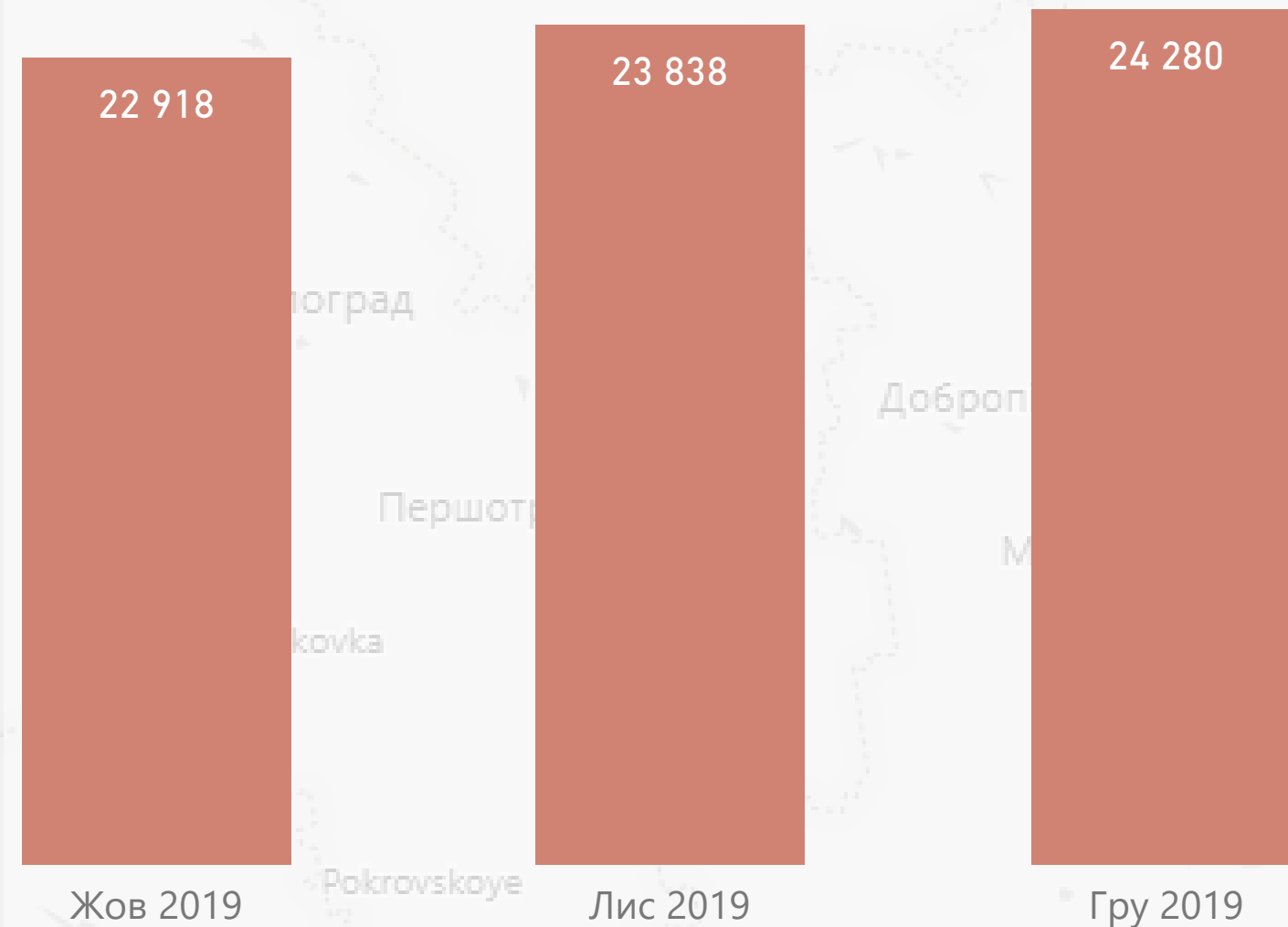
71 036

комунальні	приватні (без ФОП)	ФОП
76	65	12

Тип власності	10-Жовтень	11-Листопад	12-Грудень	Усього
Комунальні	1 063 963	1 049 004	823 112	2 936 079
Приватні (без ФОП)	362 922	455 569	338 124	1 156 616
ФОП	197 951	217 730	161 486	577 167
Усього	1 624 836	1 722 303	1 322 723	4 669 862

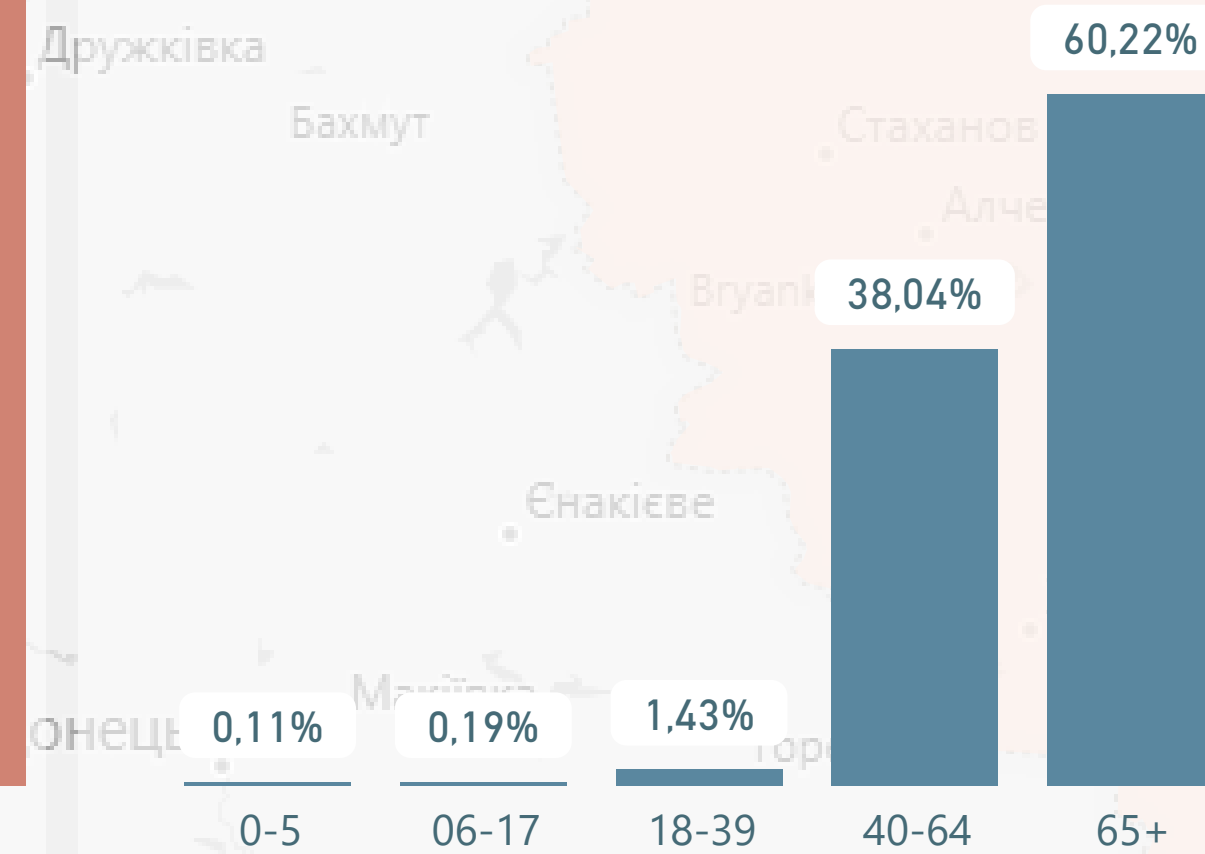
комунальні	приватні (без ФОП)	ФОП
43 267	20 174	7 595

Кількість погашених е-рецептів за місяцями

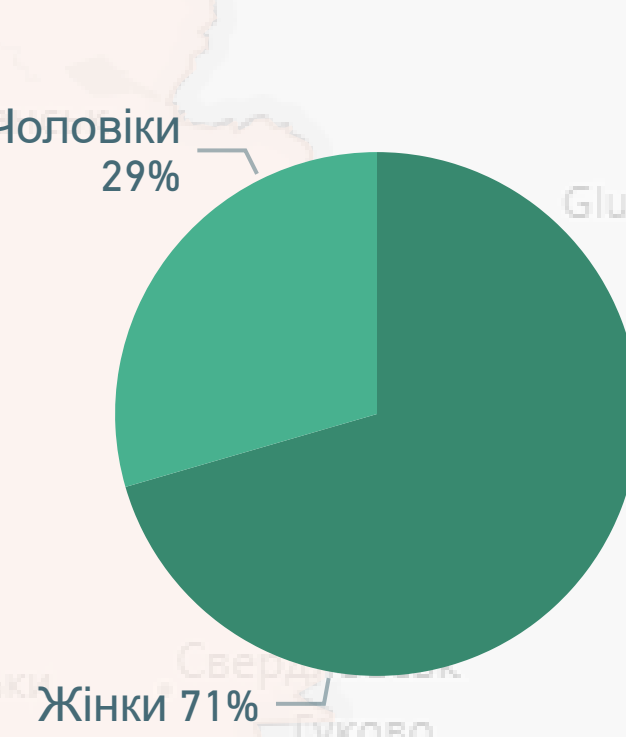


Розподіл погашених е-рецептів

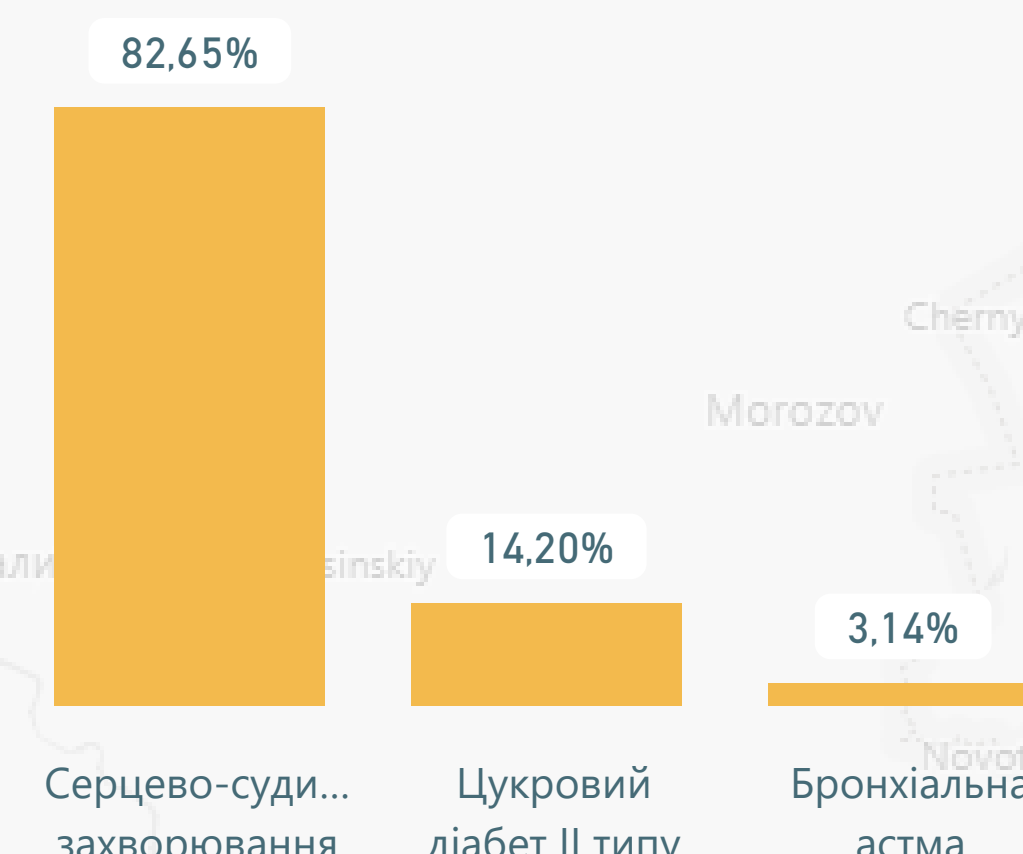
за віковими групами пацієнтів



за статтю пацієнтів



за групами захворювань



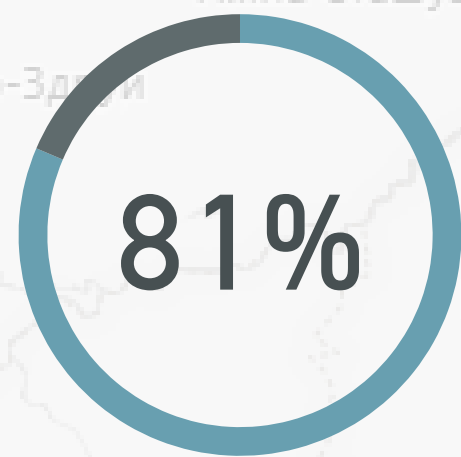
\*дані наведено станом на 31.12.2019

\*\*виплати наведено станом на 22.12.2019 за місцем реєстрації юридичної особи



# Львівська область: Первинна медична допомога\*

Населення з деклараціями



Найвне населення\*\*

2 522 021

Загальна кількість декларацій

2 053 448

Кількість надавачів ПМД, які уклали договір з НСЗУ

120

комунальні 90  
приватні (без ФОП) 7

ФОП 23

Кількість декларацій, поданих закладам ПМД\*\*\*, які мають договір з НСЗУ

2 050 422

Спеціальність лікаря

Кількість лікарів

Кількість лікарів з ООП\*\*\*\*

% з ООП

Педіатр

289

74

26%

Сімейний лікар

1192

367

31%

Терапевт

250

32

13%

Розподіл виплат за місяцями

Тип власності	10-Жовтень	11-Листопад	12-Грудень	Усього
Комунальний	98 555 352	99 349 179	98 598 244	<b>296 502 776</b>
ФОП	1 166 556	1 196 865	1 222 522	<b>3 585 943</b>
Приватний (без ФОП)	401 025	424 026	420 702	<b>1 245 753</b>
<b>Усього</b>	<b>100 122 932</b>	<b>100 970 071</b>	<b>100 241 468</b>	<b>301 334 472</b>

Тип власності

Декларації

Комунальний

2 019 562

ФОП

22 026

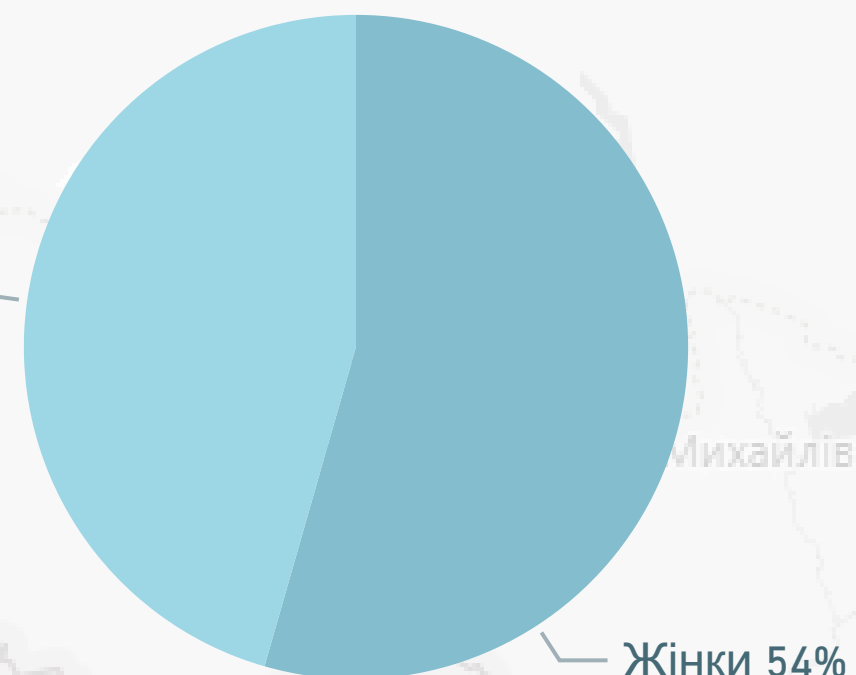
Приватний (без ФОП)

11 860

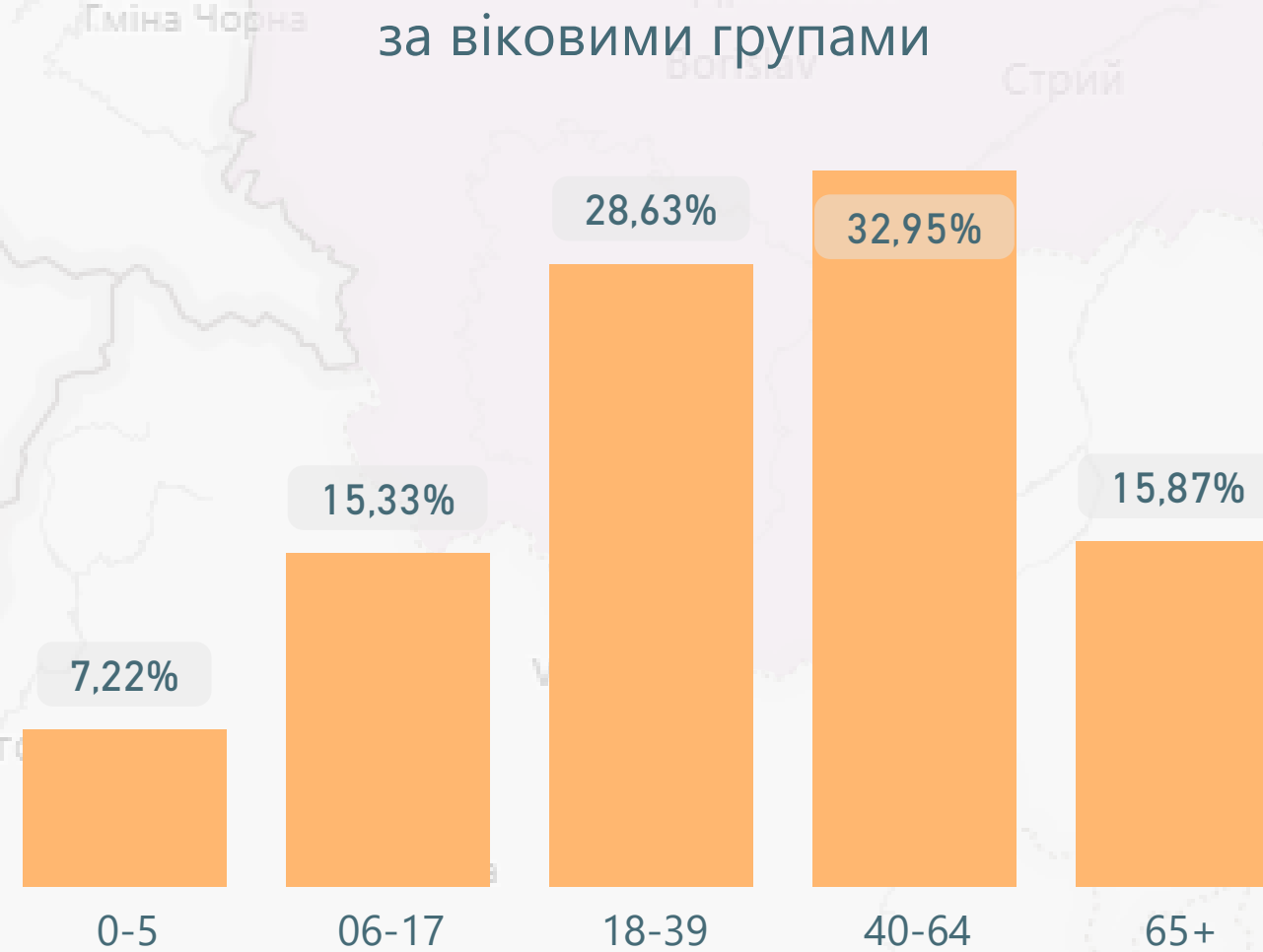
**Усього**

**2 053 448**

за статтю

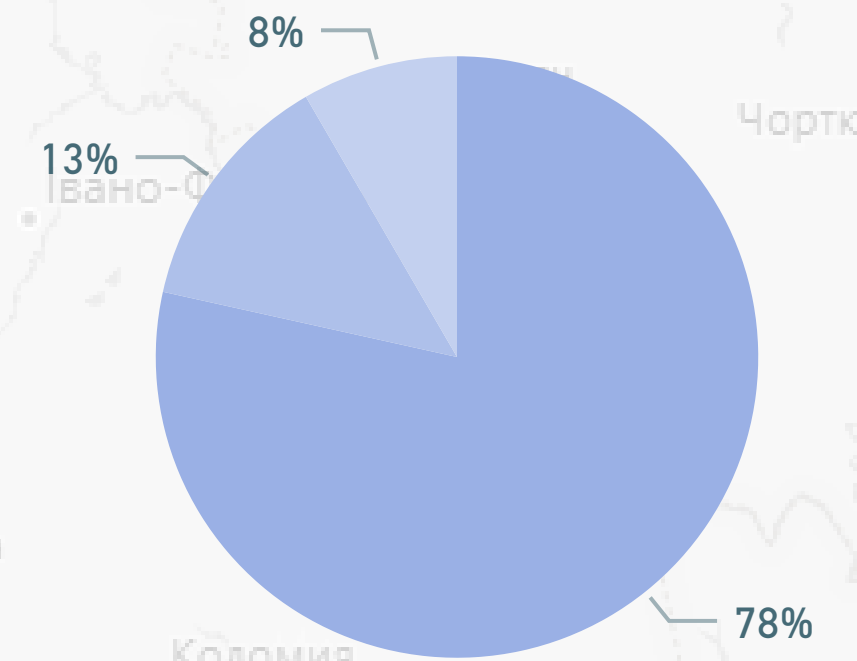


Розподіл декларацій за віковими групами



за спеціальністю лікаря

Сімейний лікар Терапевт Педіатр



\* дані наведено станом на 31.12.2019  
\*\* на основі даних Держстату про наявне населення на 01.01.19, із врахуванням тимчасово окупованих територій Донецької і Луганської областей  
\*\*\* ПМД - первинна медична допомога  
\*\*\*\* ООП - оптимальний обсяг практики

# Львівська область: Доступні ліки\*

Кількість юридичних осіб, які уклали договір про реімбурсацію з НСЗУ

93

Середня вартість випсаного рецепта

71 грн

Кількість пацієнтів, яким відпущено ліки за е-рецептами

78 674

Кількість виписаних е-рецептів

249 208

Кількість аптек і аптечних пунктів

614

Розподіл виплат\*\*

Кількість погашених е-рецептів

223 572

комунальні приватні (без ФОП) ФОП

10

571

33

Тип власності	10-Жовтень	11-Листопад	12-Грудень	Усього
Приватні (без ФОП)	9 967 492	10 397 271	8 225 730	<b>28 590 493</b>
ФОП	192 980	181 372	146 248	<b>520 600</b>
Комунальні	115 822	116 673	94 097	<b>326 591</b>
<b>Усього</b>	<b>10 276 294</b>	<b>10 695 316</b>	<b>8 466 075</b>	<b>29 437 685</b>

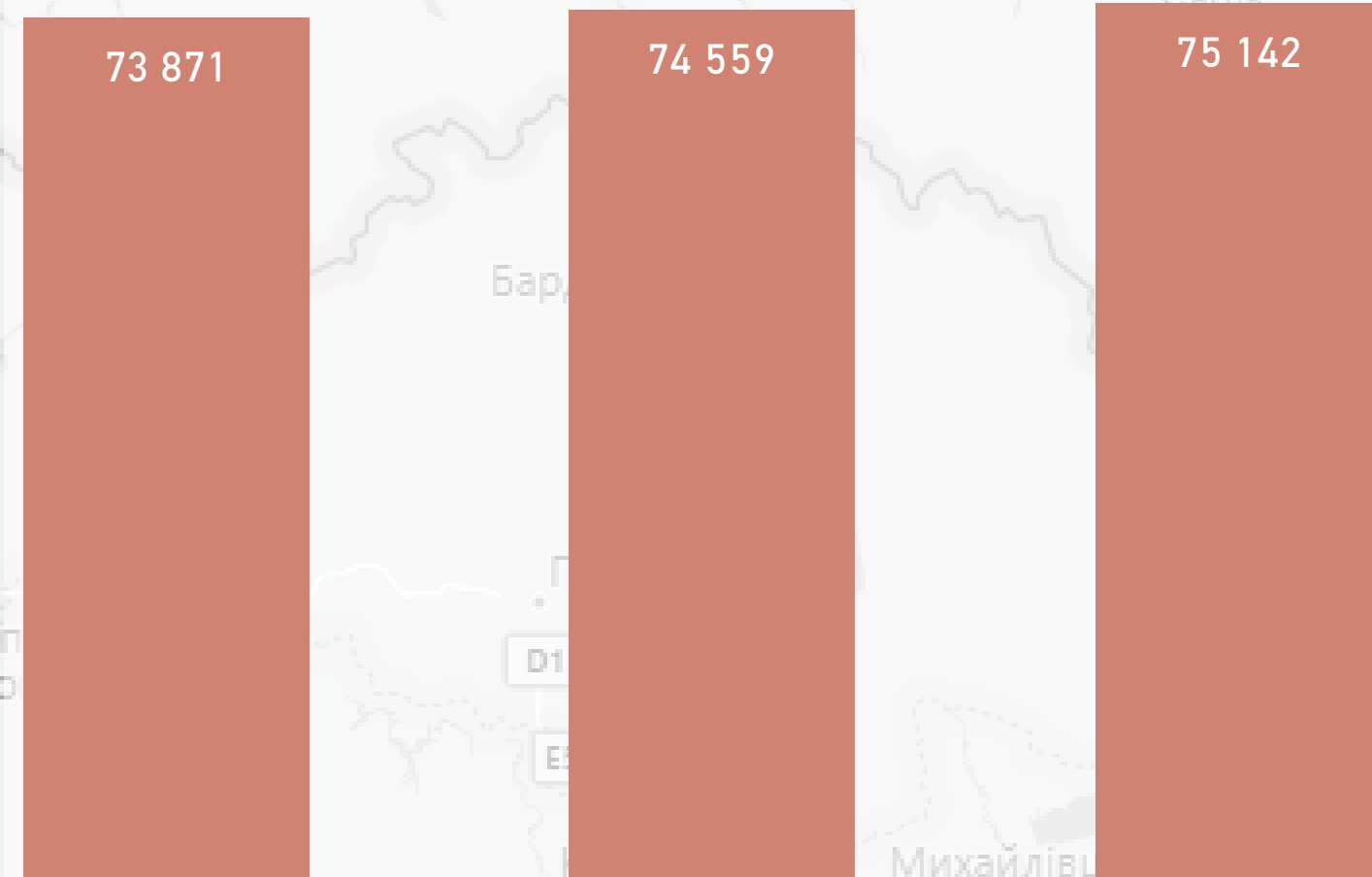
комунальні приватні (без ФОП) ФОП

5 000

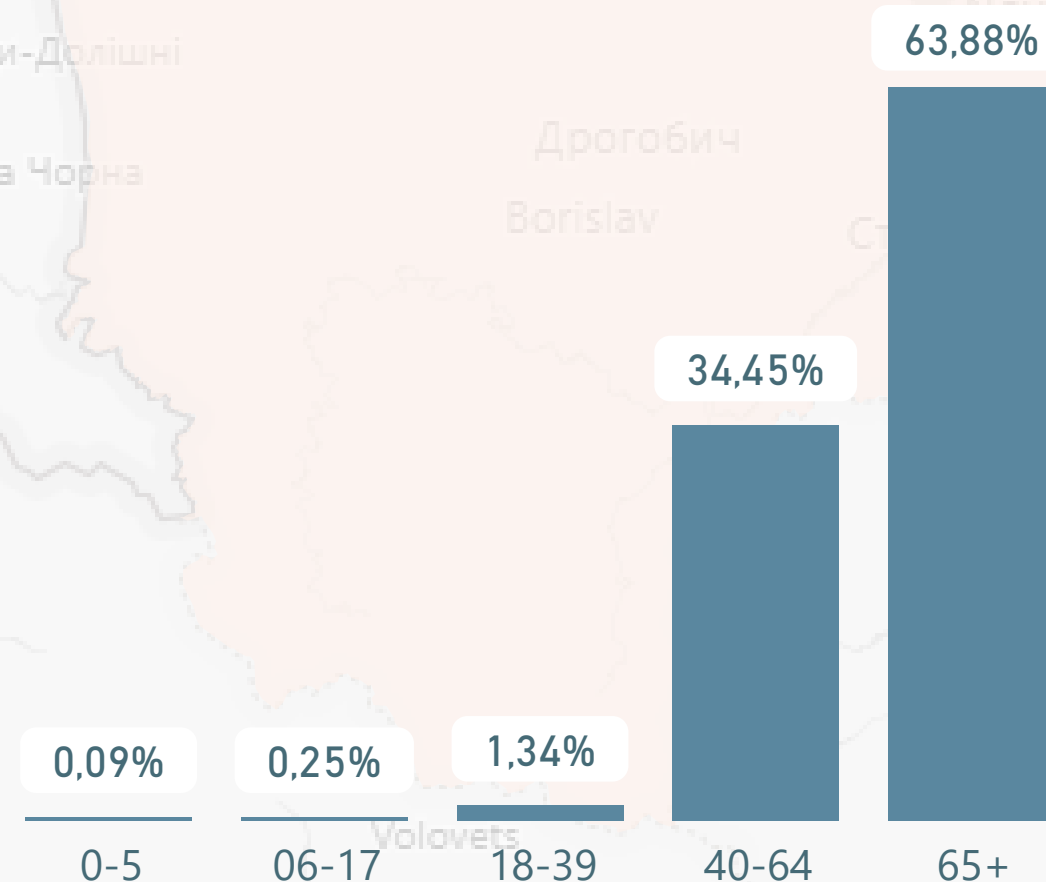
210 144

8 428

Кількість погашених е-рецептів за місяцями

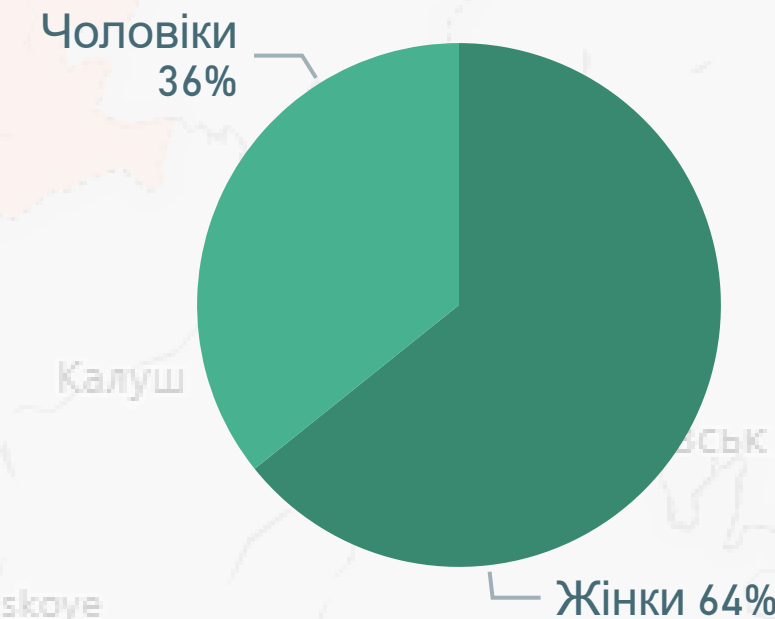


за віковими групами пацієнтів

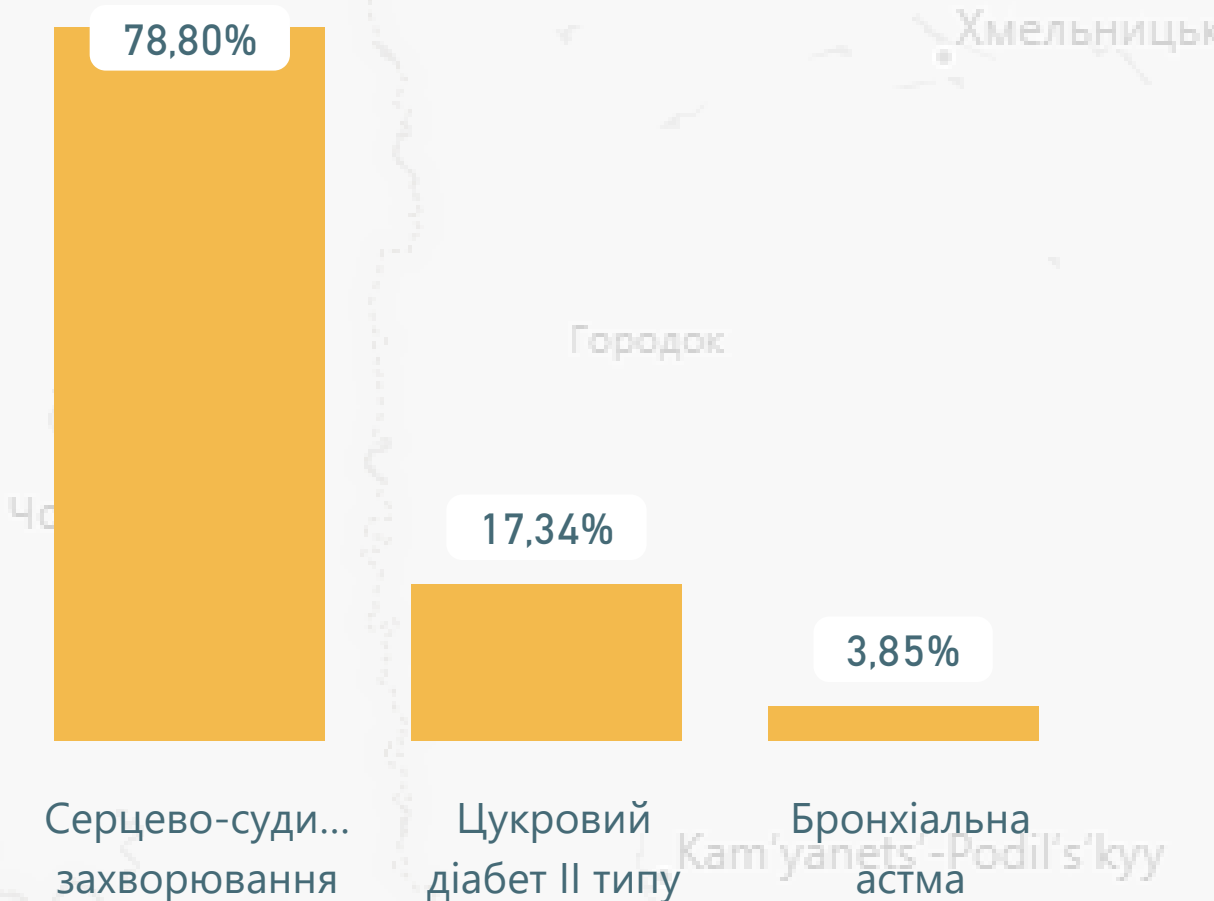


Розподіл погашених е-рецептів

за статтю пацієнтів



за групами захворювань



\*дані наведено станом на 31.12.2019

\*\*виплати наведено станом на 22.12.2019 за місцем реєстрації юридичної особи

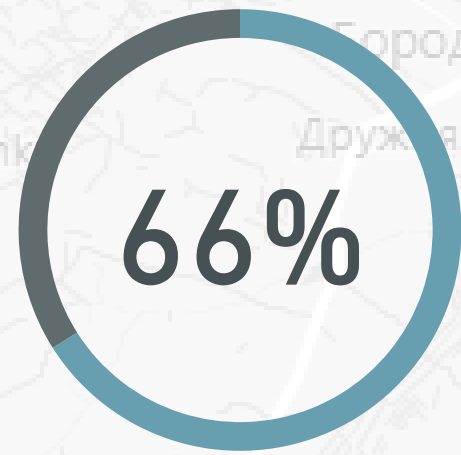
# м. Київ: Первинна медична допомога\*

Населення з деклараціями

Найвне населення\*\*

Кількість декларацій, поданих закладам ПМД\*\*\*, які мають договір з НСЗУ

Розподіл виплат за місяцями



2 950 819

Загальна кількість  
декларацій  
1 948 791

1 947 859

Тип власності	10-Жовтень	11-Листопад	12-Грудень	Усього
Комунальний	95 589 839	96 176 252	95 103 659	<b>286 869 750</b>
Приватний (без ФОП)	716 773	756 334	1 860 337	<b>3 333 444</b>
ФОП	707 076	766 769	826 500	<b>2 300 345</b>
<b>Усього</b>	<b>97 013 689</b>	<b>97 699 356</b>	<b>97 790 496</b>	<b>292 503 540</b>

Кількість надавачів ПМД, які уклали договір з НСЗУ

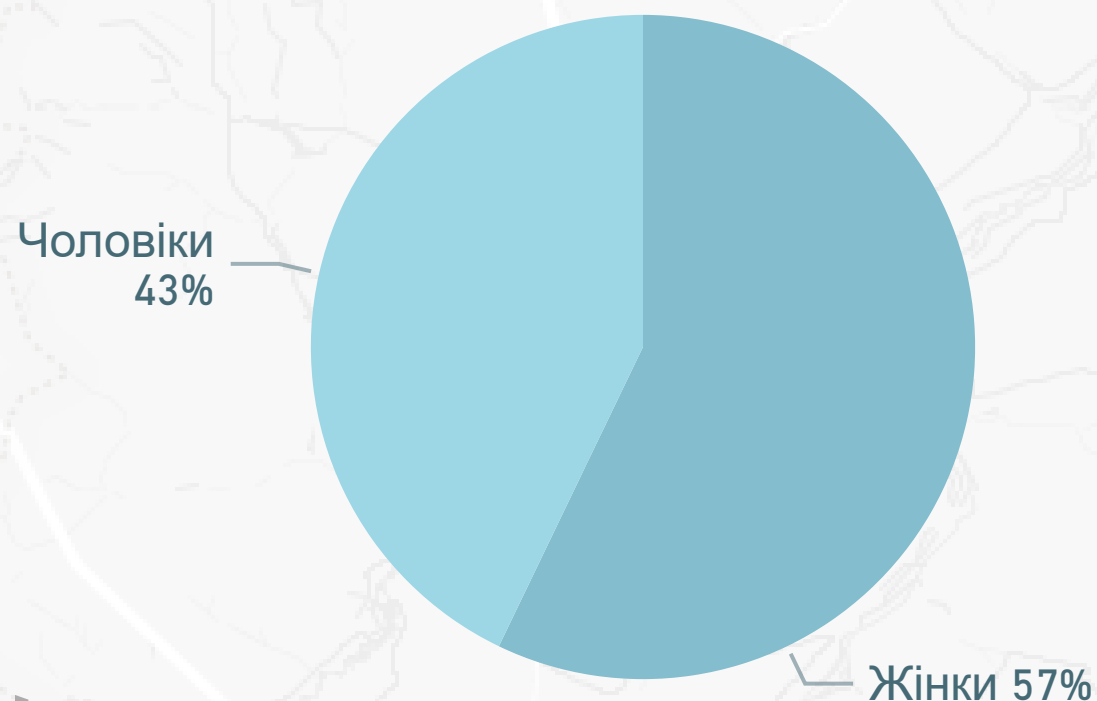
72

комунальні 28  
приватні (без ФОП) 30  
ФОП 14

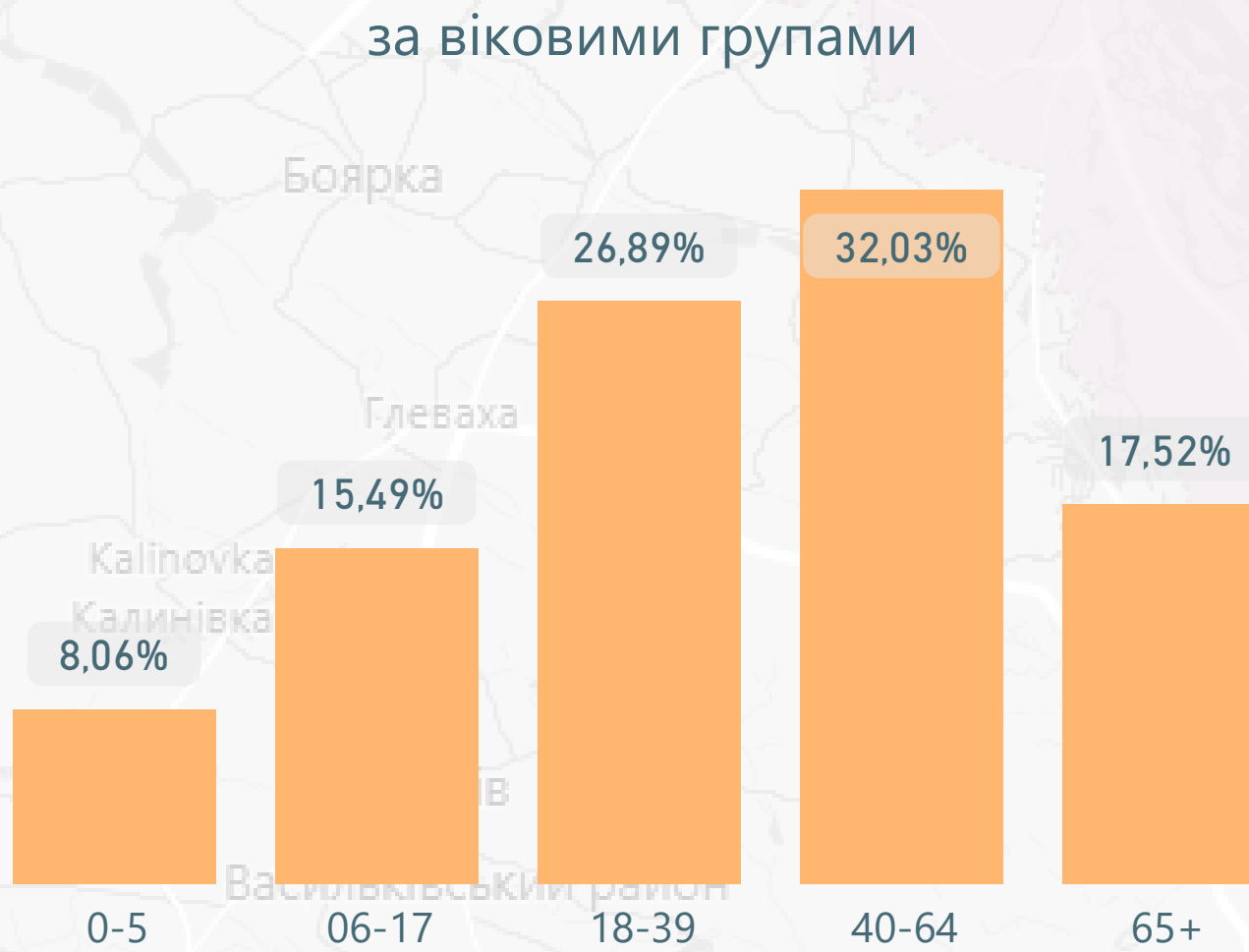
Спеціальність лікаря	Кількість лікарів	Кількість лікарів з ООП****	% з ООП
Педіатр	540	190	35%
Сімейний лікар	912	368	40%
Терапевт	244	51	21%

Тип власності	Декларації
Комунальний	1 920 014
Приватний (без ФОП)	19 414
ФОП	9 363
<b>Усього</b>	<b>1 948 791</b>

за статтю

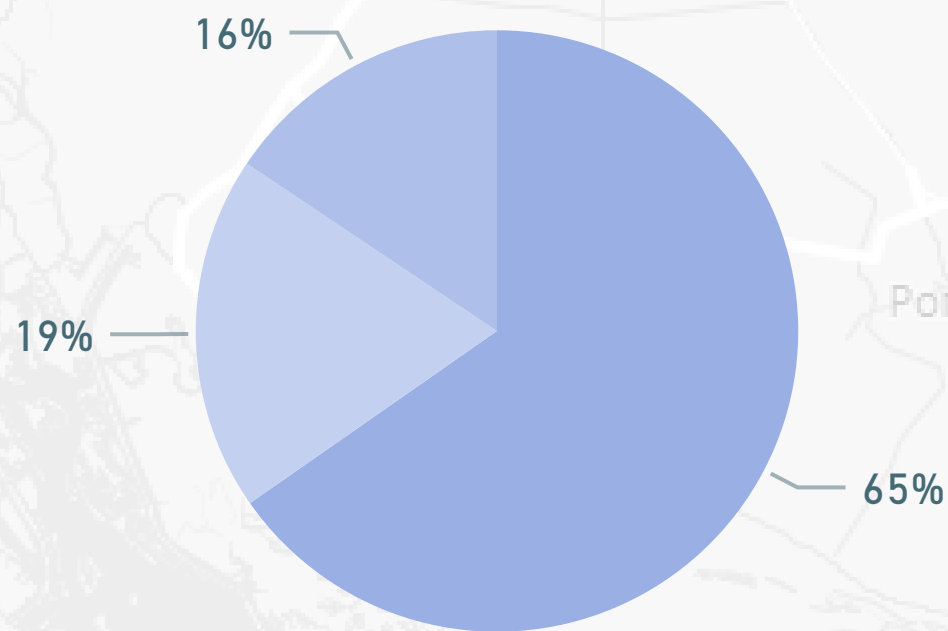


Розподіл декларацій за віковими групами



за спеціальністю лікаря

Сімейний лікар Педіатр Терапевт



\* дані наведено станом на 31.12.2019  
\*\* на основі даних Держстату про наявне населення на 01.01.19, із врахуванням тимчасово окупованих територій Донецької і Луганської областей  
\*\*\* ПМД - первинна медична допомога  
\*\*\*\* ООП - оптимальний обсяг практики

# м. Київ: Доступні ліки\*

Кількість юридичних осіб, які уклали договір про реімбурсацію з НСЗУ

79

Середня вартість випсаного рецепта

96 грн

Кількість пацієнтів, яким відпущено ліки за е-рецептами

69 734

Кількість виписаних е-рецептів

209 885

Кількість аптек і аптечних пунктів

607

Розподіл виплат\*\*

Кількість погашених е-рецептів

187 534

комунальні приватні (без ФОП) ФОП

54

552

1

Тип власності	10-Жовтень	11-Листопад	12-Грудень	Усього
Приватні (без ФОП)	5 168 134	6 545 569	5 567 255	<b>17 280 957</b>
Комунальні	3 124 613	3 033 804	2 210 349	<b>8 368 766</b>
ФОП	3 493	1 345	64	<b>4 901</b>
<b>Усього</b>	<b>8 296 240</b>	<b>9 580 717</b>	<b>7 777 668</b>	<b>25 654 624</b>

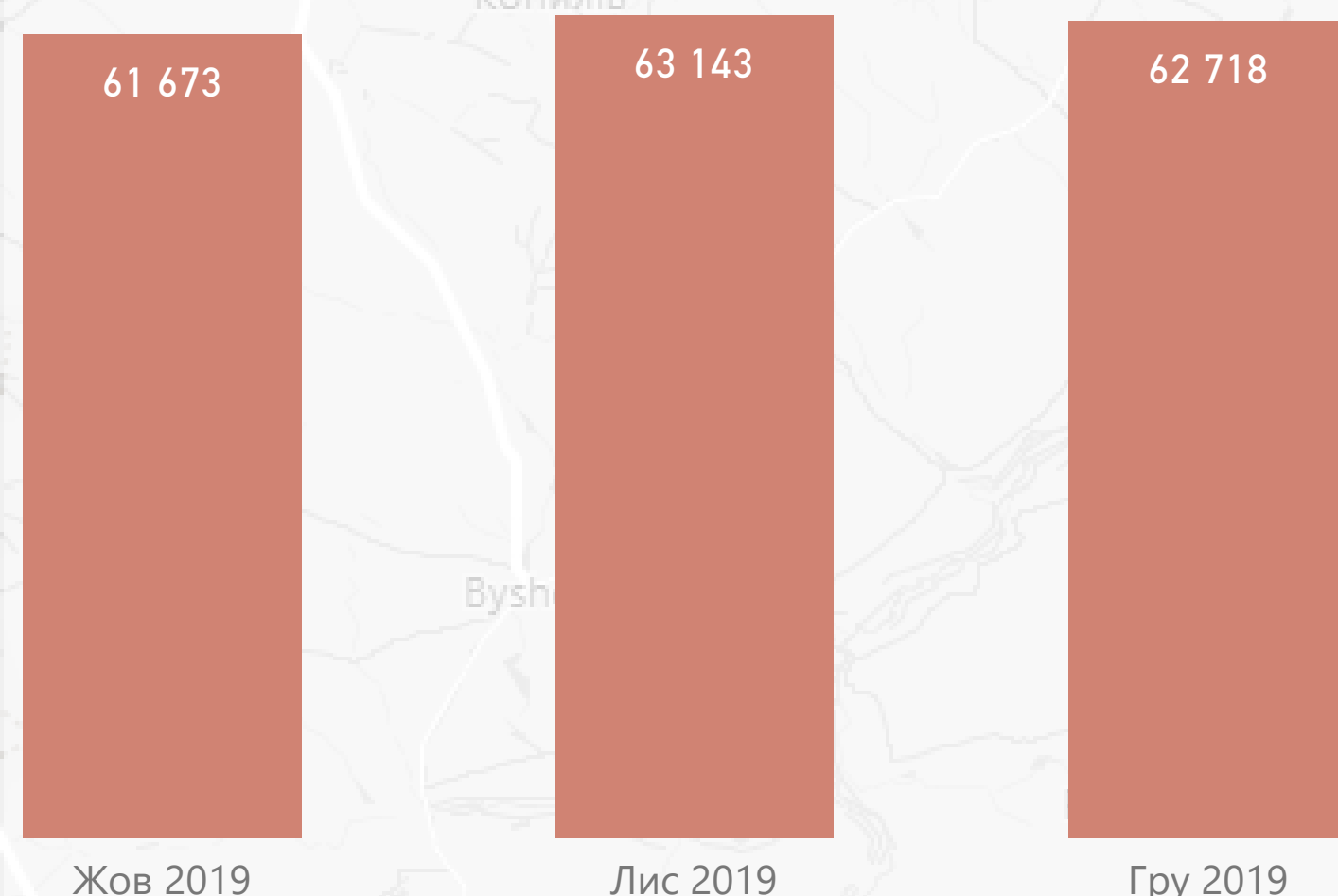
комунальні приватні (без ФОП) ФОП

101 626

85 908

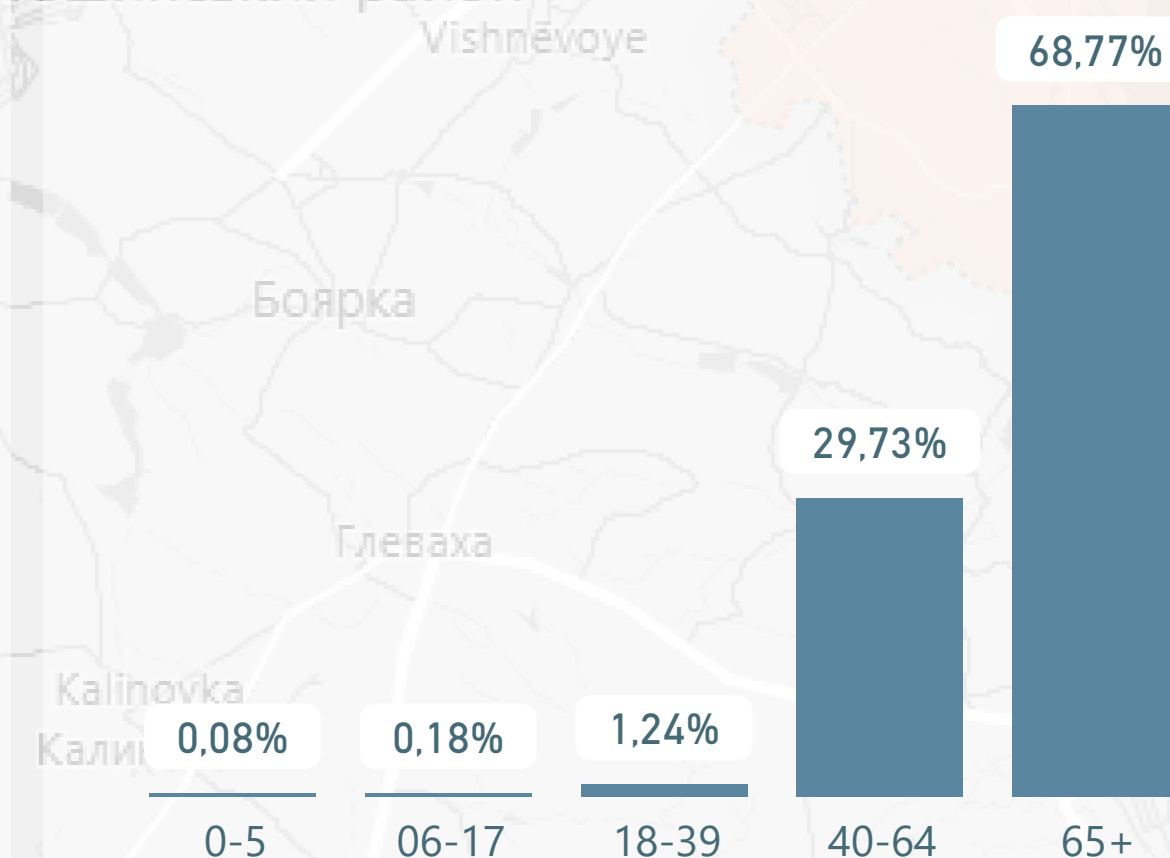
0

Кількість погашених е-рецептів за місяцями

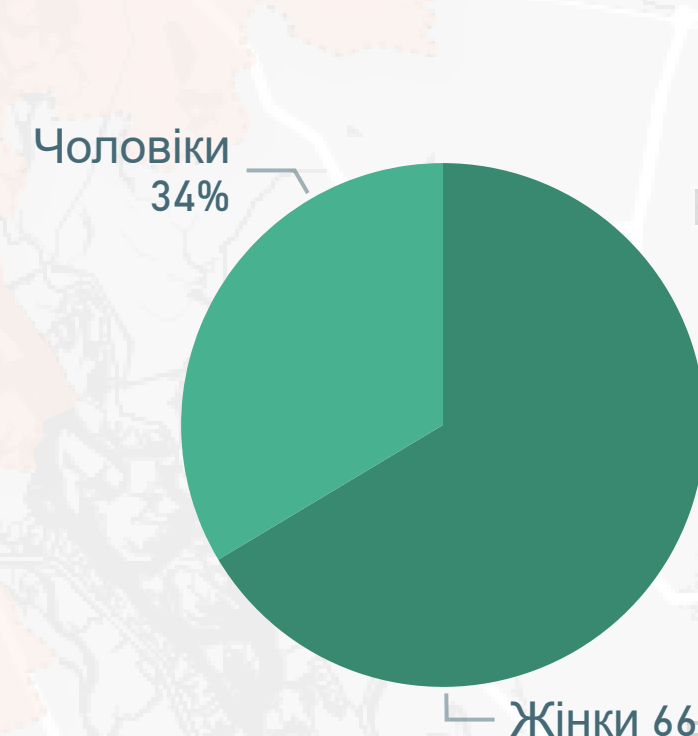


Розподіл погашених е-рецептів

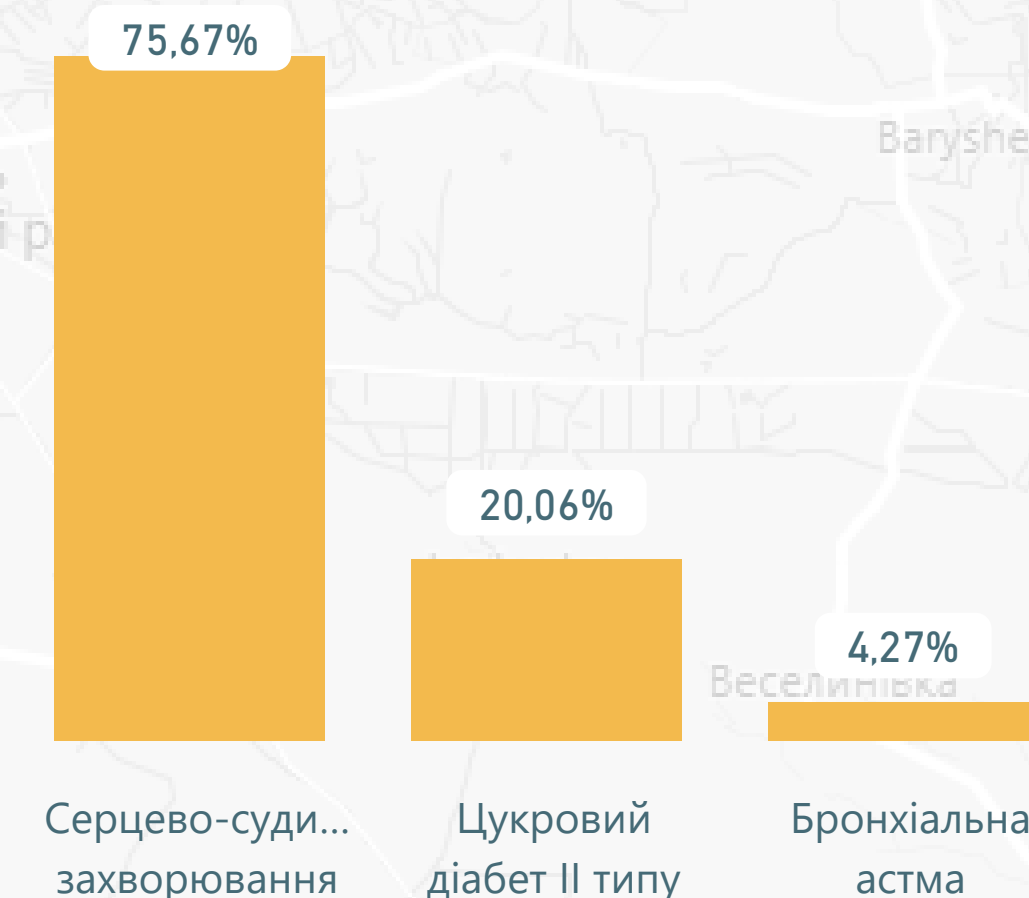
за віковими групами пацієнтів



за статтю пацієнтів



за групами захворювань

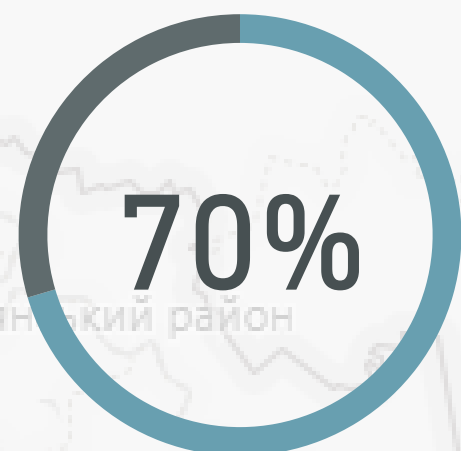


\*дані наведено станом на 31.12.2019

\*\*виплати наведено станом на 22.12.2019 за місцем реєстрації юридичної особи

# Миколаївська область: Первинна медична допомога\*

Населення з деклараціями



Найвне населення\*\*

**1 131 096**

Загальна кількість  
декларацій

**796 668**

Кількість декларацій, поданих  
зкладам ПМД\*\*\*, які мають  
договір з НСЗУ

**796 668**

Розподіл виплат за місяцями

Тип власності	10-Жовтень	11-Листопад	12-Грудень	Усього
Комунальний	38 679 213	38 803 267	37 820 020	<b>115 302 499</b>
ФОП	210 579	224 253	235 018	<b>669 851</b>
Приватний (без ФОП)	0	0	0	<b>0</b>
<b>Усього</b>	<b>38 889 792</b>	<b>39 027 520</b>	<b>38 055 037</b>	<b>115 972 349</b>

Кількість надавачів ПМД, які уклали договір з  
НСЗУ

**43**

комунальні приватні (без ФОП)

**38**

**1**

ФОП

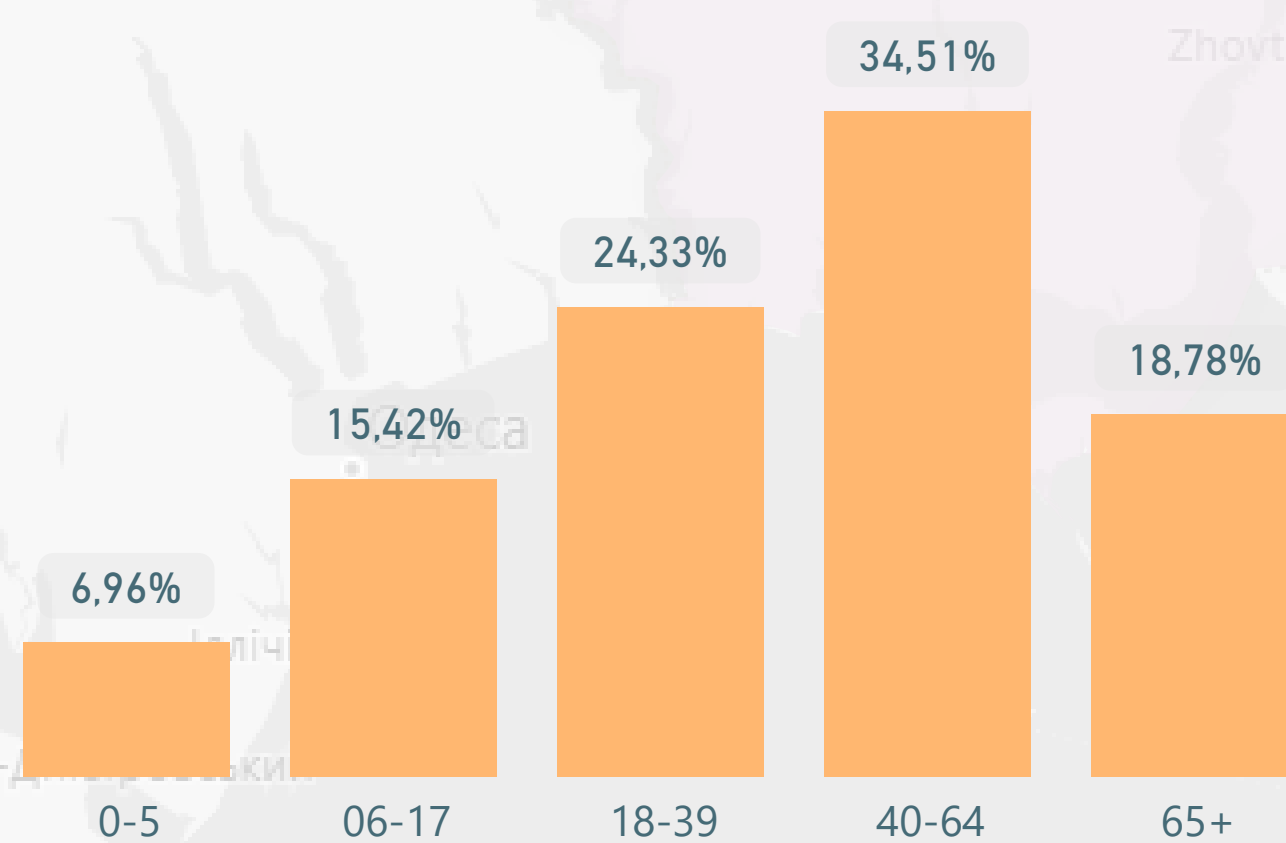
**4**

Спеціальність лікаря	Кількість лікарів	Кількість лікарів з ООП****	% з ООП
Педіатр	91	43	47%
Сімейний лікар	403	216	54%
Терапевт	73	20	27%

Тип власності	Декларації
Комунальний	792 314
ФОП	4 354
<b>Усього</b>	<b>796 668</b>

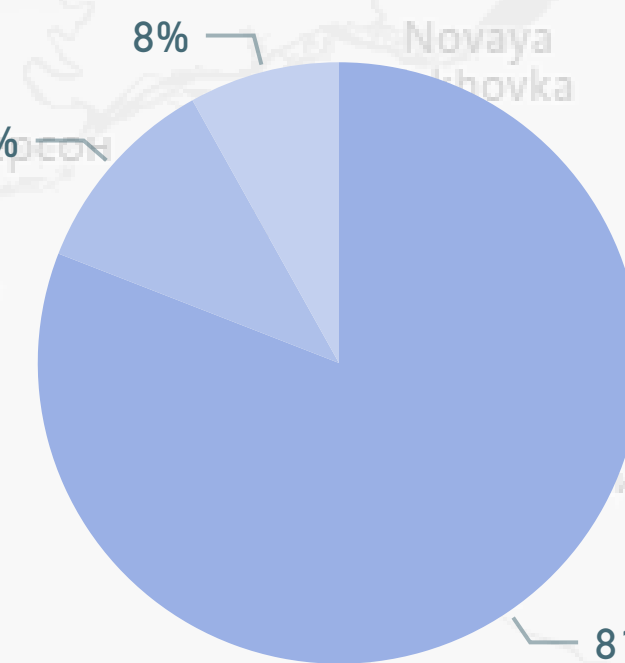
Розподіл декларацій

за віковими групами



за спеціальністю лікаря

Сімейний лікар Терапевт Педіатр



\* дані наведено станом на 31.12.2019  
 \*\* на основі даних Держстату про наявне населення на 01.01.19, із врахуванням тимчасово окупованих територій Донецької і Луганської областей  
 \*\*\* ПМД - первинна медична допомога  
 \*\*\*\* ООП - оптимальний обсяг практики

# Миколаївська область: Доступні ліки\*

Кількість юридичних осіб, які уклали договір про реімбурсацію з НСЗУ

**36**

Середня вартість випсаного рецепта

**72** грн

Кількість пацієнтів, яким відпущено ліки за е-рецептами

**36 423**

Кількість виписаних е-рецептів

**138 653**

Кількість аптек і аптечних пунктів

**197**

Розподіл виплат\*\*

Тип власності	10-Жовтень	11-Листопад	12-Грудень	Усього
Приватні (без ФОП)	1 692 371	1 745 673	1 288 231	<b>4 726 275</b>
ФОП	433 035	428 819	307 694	<b>1 169 548</b>
Комунальні	385 633	362 770	338 613	<b>1 087 016</b>
Усього	<b>2 511 039</b>	<b>2 537 262</b>	<b>1 934 538</b>	<b>6 982 839</b>

Кількість погашених е-рецептів

**119 761**

комунальні приватні (без ФОП) ФОП

**20**

**153**

**24**

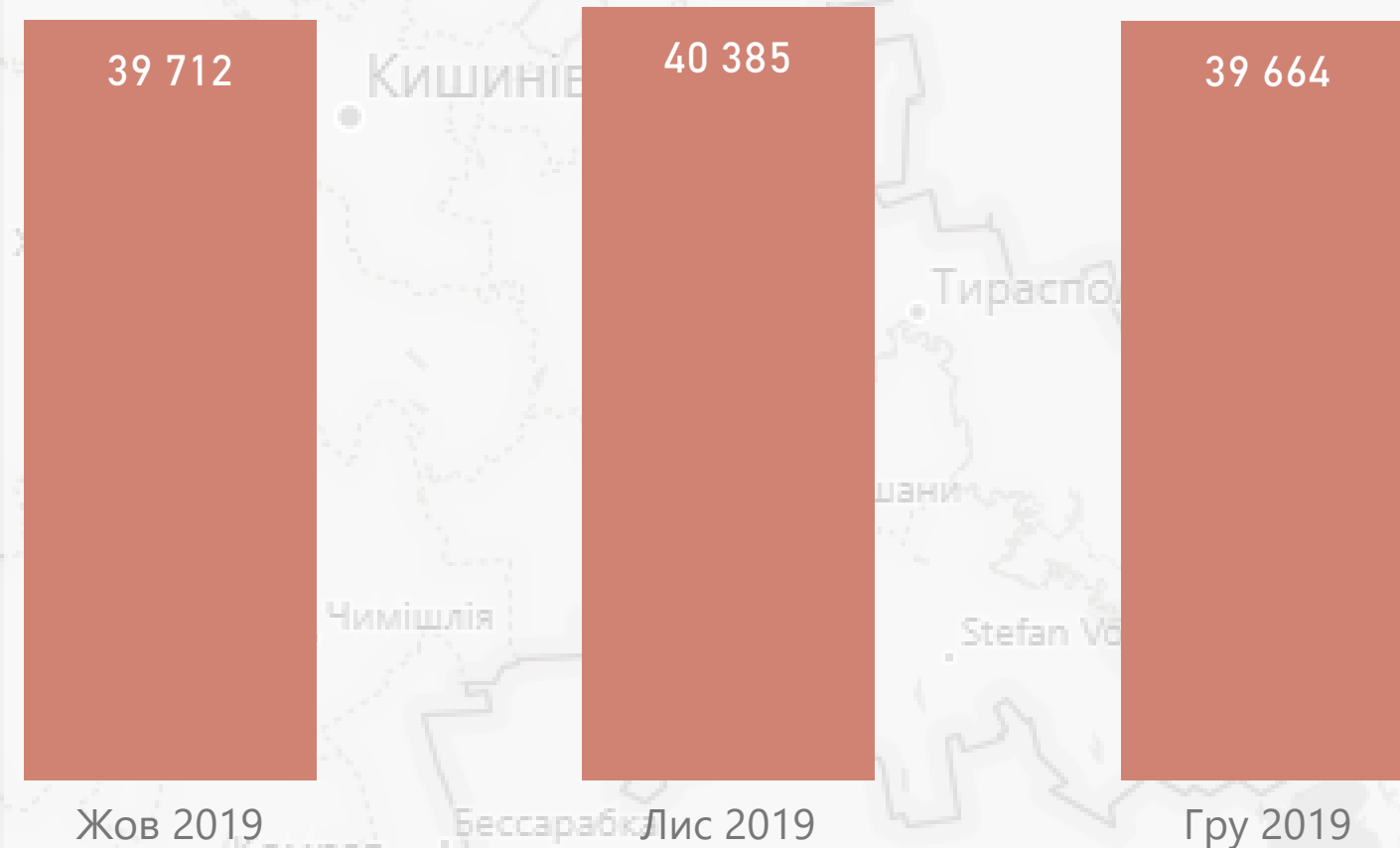
комунальні приватні (без ФОП) ФОП

**15 922**

**86 979**

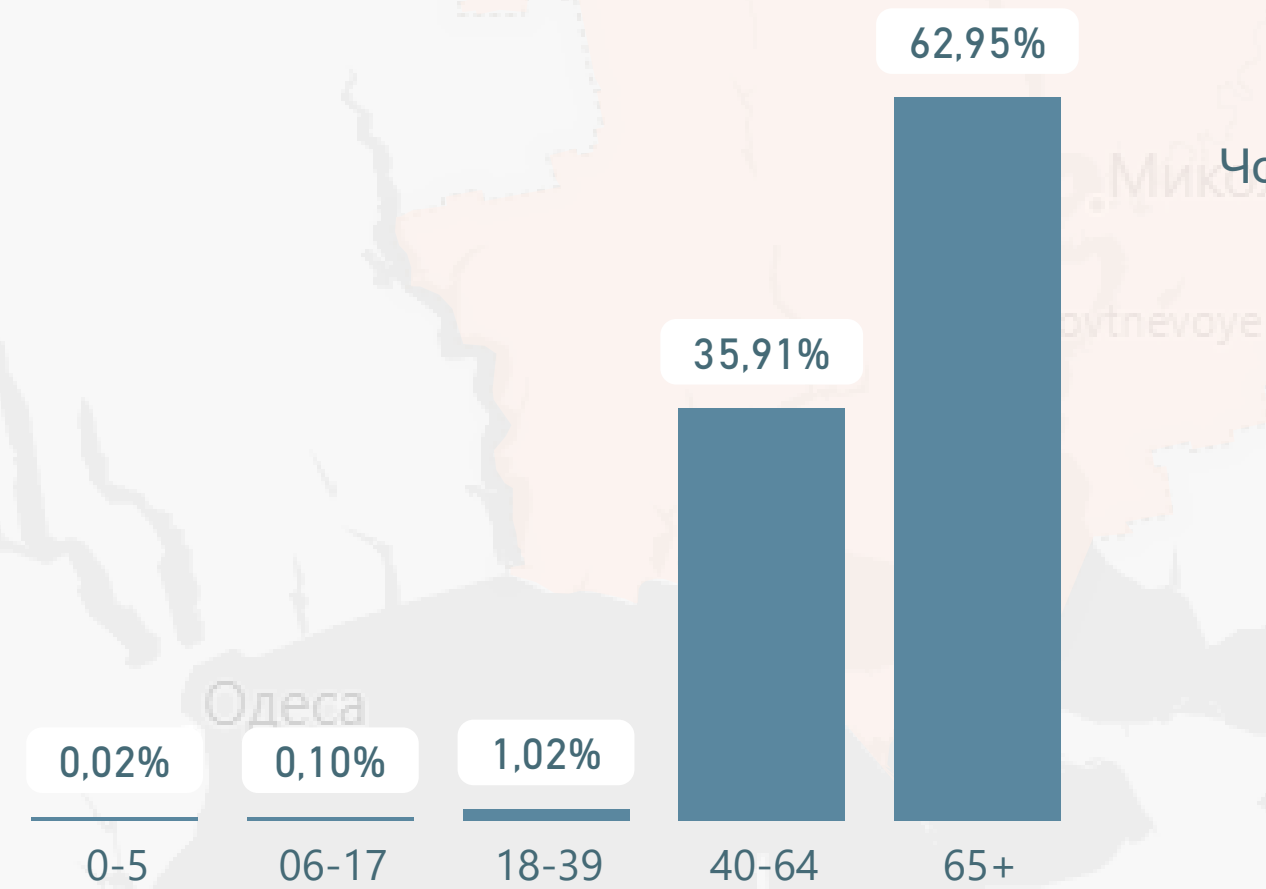
**16 860**

Кількість погашених е-рецептів за місяцями

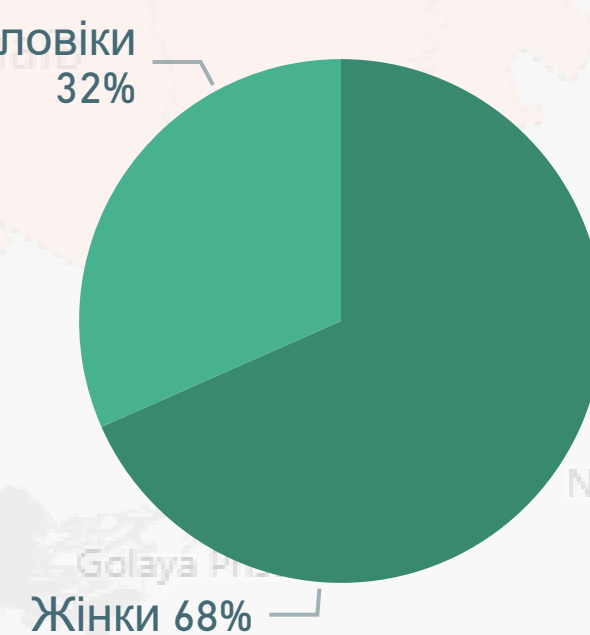


Розподіл погашених е-рецептів

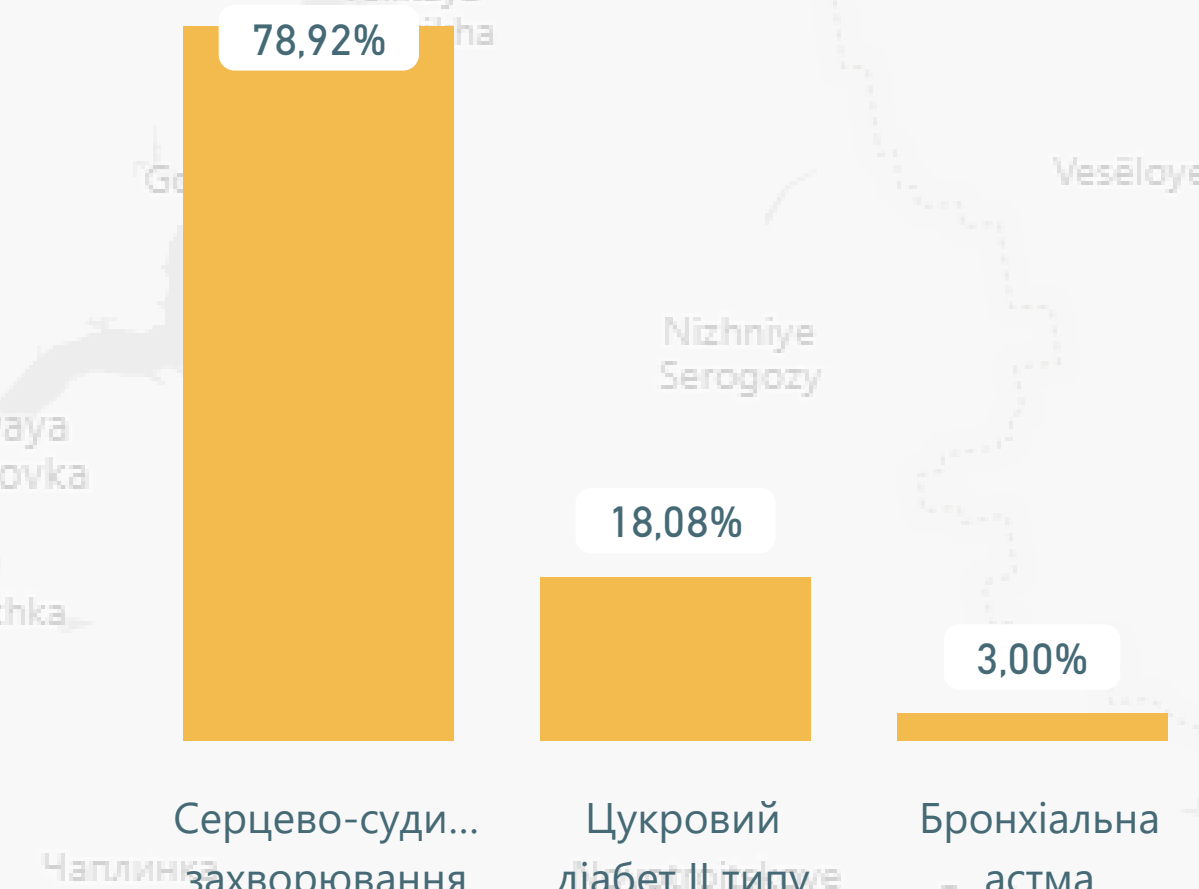
за віковими групами пацієнтів



за статтю пацієнтів



за групами захворювань

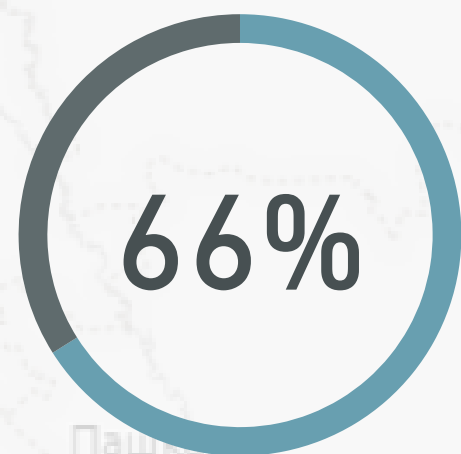


\*дані наведено станом на 31.12.2019

\*\*виплати наведено станом на 22.12.2019 за місцем реєстрації юридичної особи

# Одеська область: Первинна медична допомога\*

Населення з деклараціями



Найвне населення\*\*

2 380 308

Загальна кількість  
декларацій

1 572 125

Кількість декларацій, поданих  
зкладам ПМД\*\*\*, які мають  
договір з НСЗУ

1 569 543

Розподіл виплат за місяцями

Тип власності	10-Жовтень	11-Листопад	12-Грудень	Усього
Комунальний	77 126 845	77 452 501	75 934 575	<b>230 513 921</b>
Приватний (без ФОП)	907 296	1 009 909	1 044 892	<b>2 962 097</b>
ФОП	666 504	769 631	1 006 694	<b>2 442 829</b>
<b>Усього</b>	<b>78 700 645</b>	<b>79 232 041</b>	<b>77 986 161</b>	<b>235 918 847</b>

Кількість надавачів ПМД, які уклали договір з  
НСЗУ

113

комунальні

58

приватні (без ФОП)

13

ФОП

42

Спеціальність  
лікаря

Кількість лікарів

Кількість лікарів  
з ООП\*\*\*\*

% з ООП

Педіатр

282

142

50%

Сімейний лікар

979

304

31%

Терапевт

54

9

17%

Тип власності

Декларації

Комунальний

1 517 574

Приватний (без ФОП)

28 695

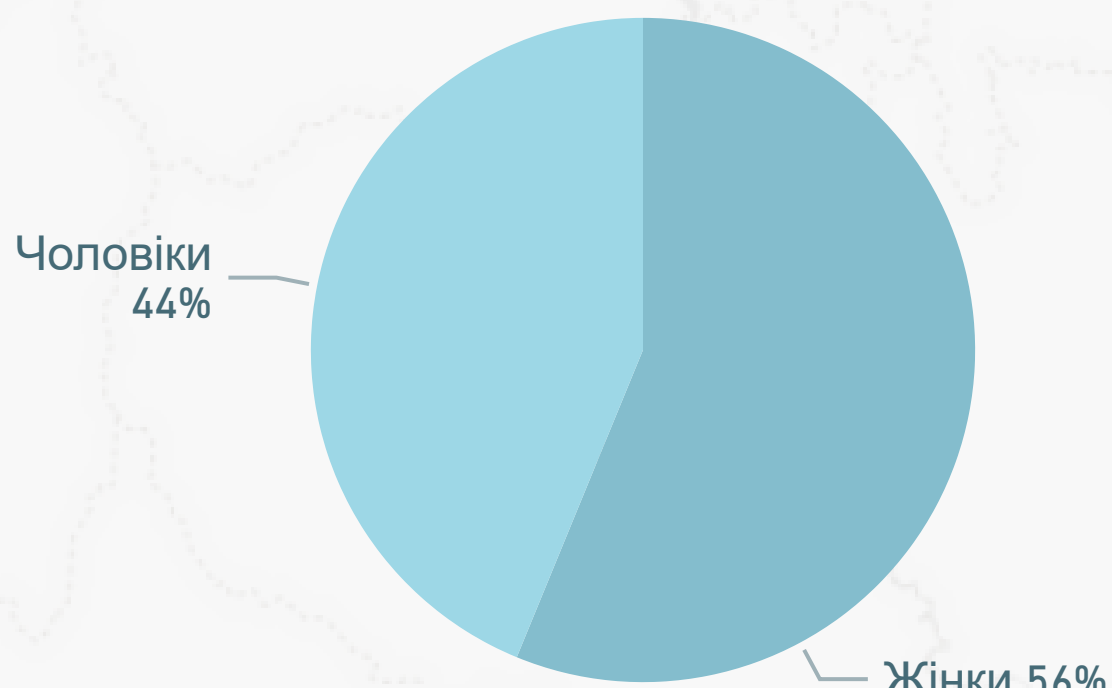
ФОП

25 856

**Усього**

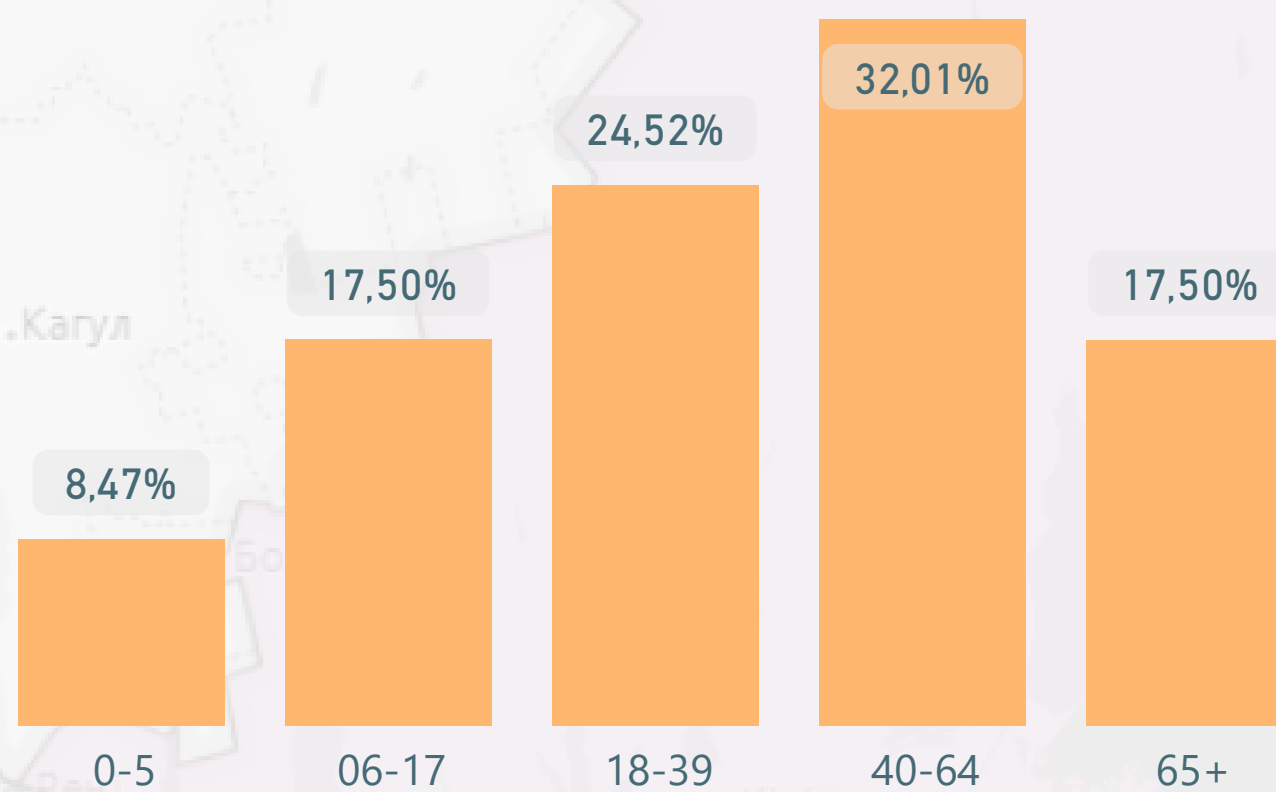
**1 572 125**

за статтю



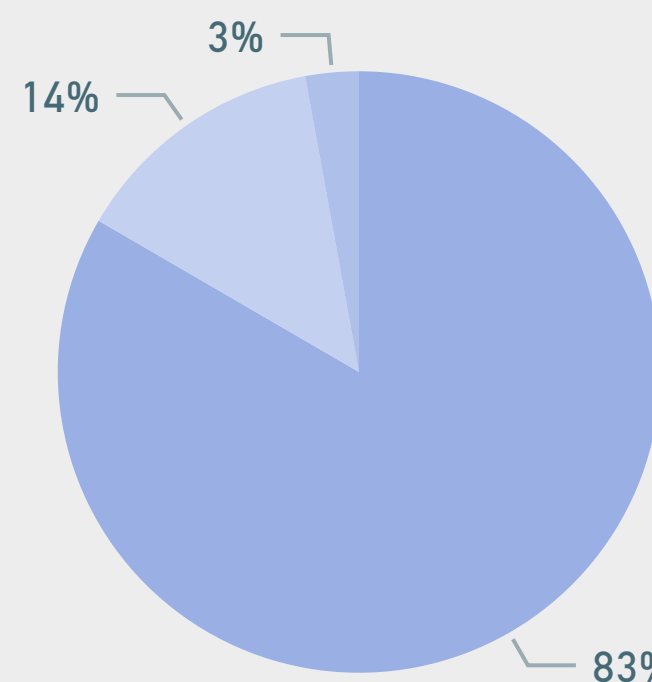
Розподіл декларацій

за віковими групами



за спеціальністю лікаря

Сімейний лікар Педіатр Терапевт



\* дані наведено станом на 31.12.2019  
 \*\* на основі даних Держстату про наявне населення на 01.01.19, із врахуванням тимчасово окупованих територій Донецької і Луганської областей  
 \*\*\* ПМД - первинна медична допомога  
 \*\*\*\* ООП - оптимальний обсяг практики

# Одеська область: Доступні ліки\*

Кількість юридичних осіб, які уклали договір про реімбурсацію з НСЗУ

57

Середня вартість випсаного рецепта

87 грн

Кількість пацієнтів, яким відпущено ліки за е-рецептами

51 256

Кількість виписаних е-рецептів

180 107

Кількість аптек і аптечних пунктів

413

Розподіл виплат\*\*

Кількість погашених е-рецептів

155 214

комунальні приватні (без ФОП) ФОП

26

368

19

Тип власності	10-Жовтень	11-Листопад	12-Грудень	Усього
Приватні (без ФОП)	3 382 604	3 446 339	2 700 235	9 529 178
Комунальні	408 824	466 219	353 120	1 228 163
ФОП	353 630	353 750	215 467	922 847
Усього	4 145 058	4 266 308	3 268 822	11 680 188

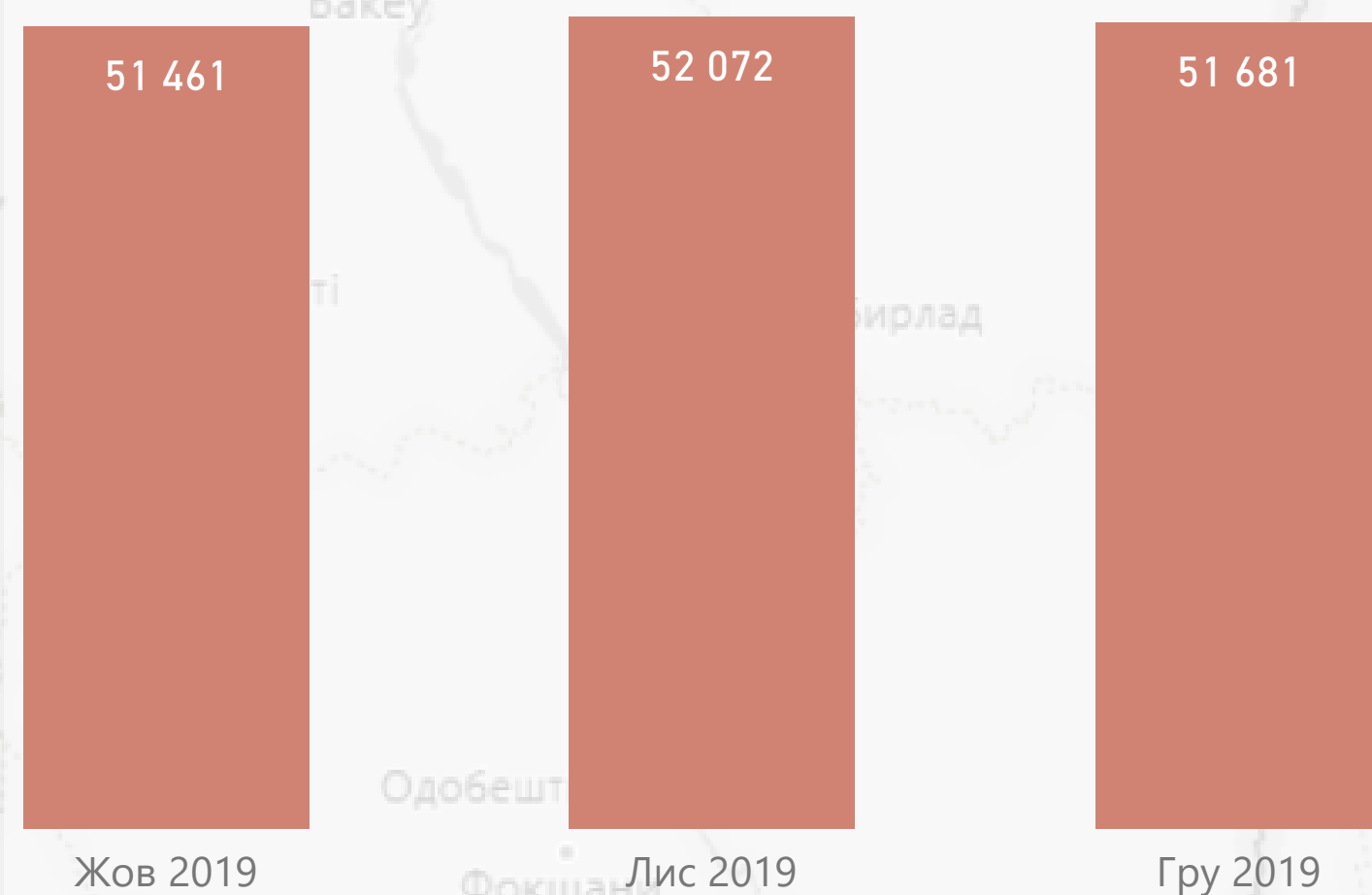
комунальні приватні (без ФОП) ФОП

14 399

130 530

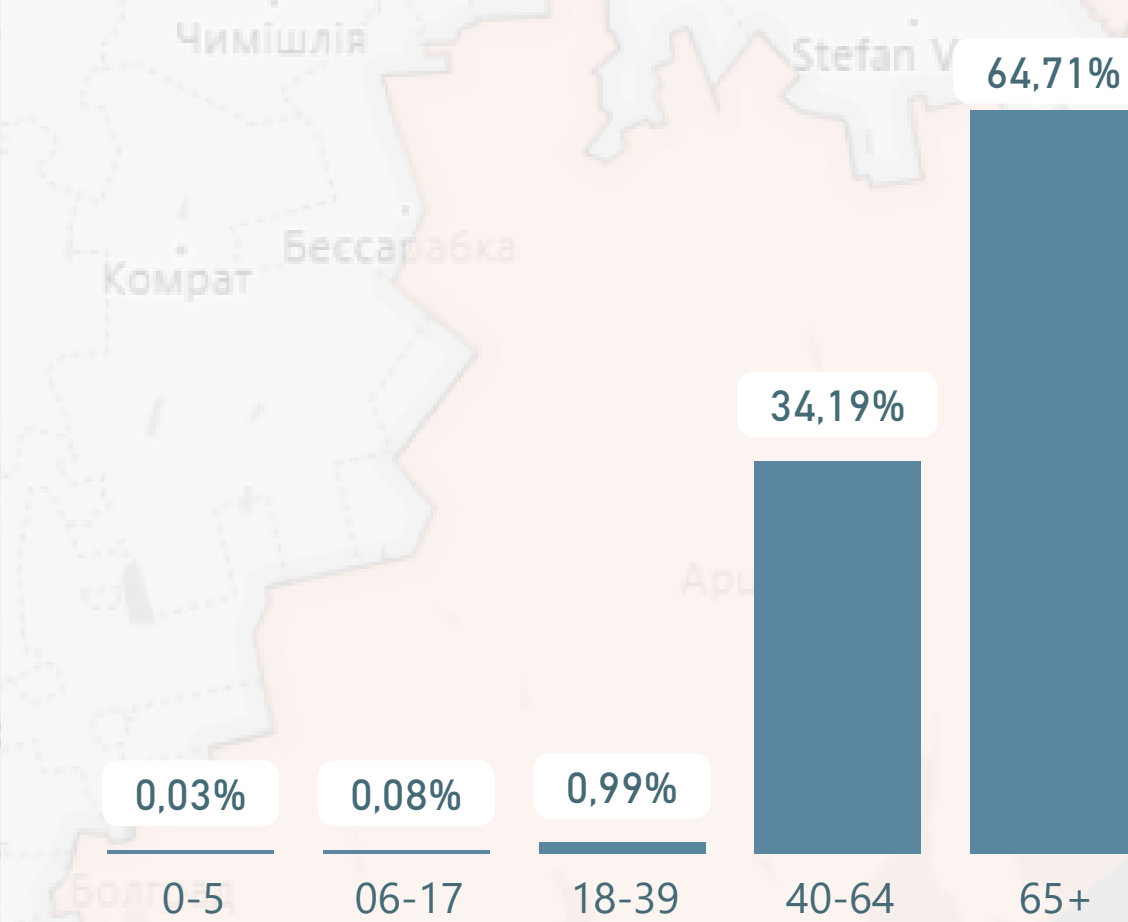
10 285

Кількість погашених е-рецептів за місяцями

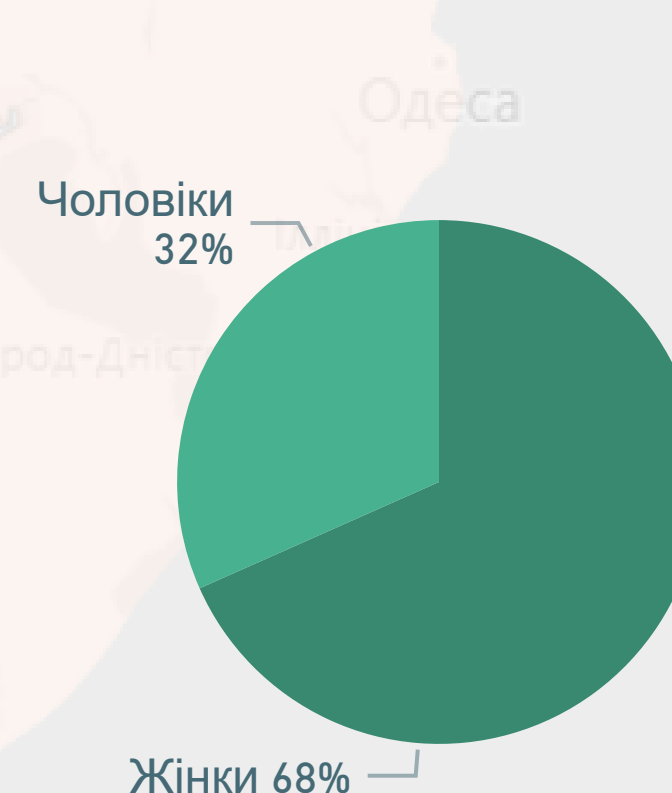


Розподіл погашених е-рецептів

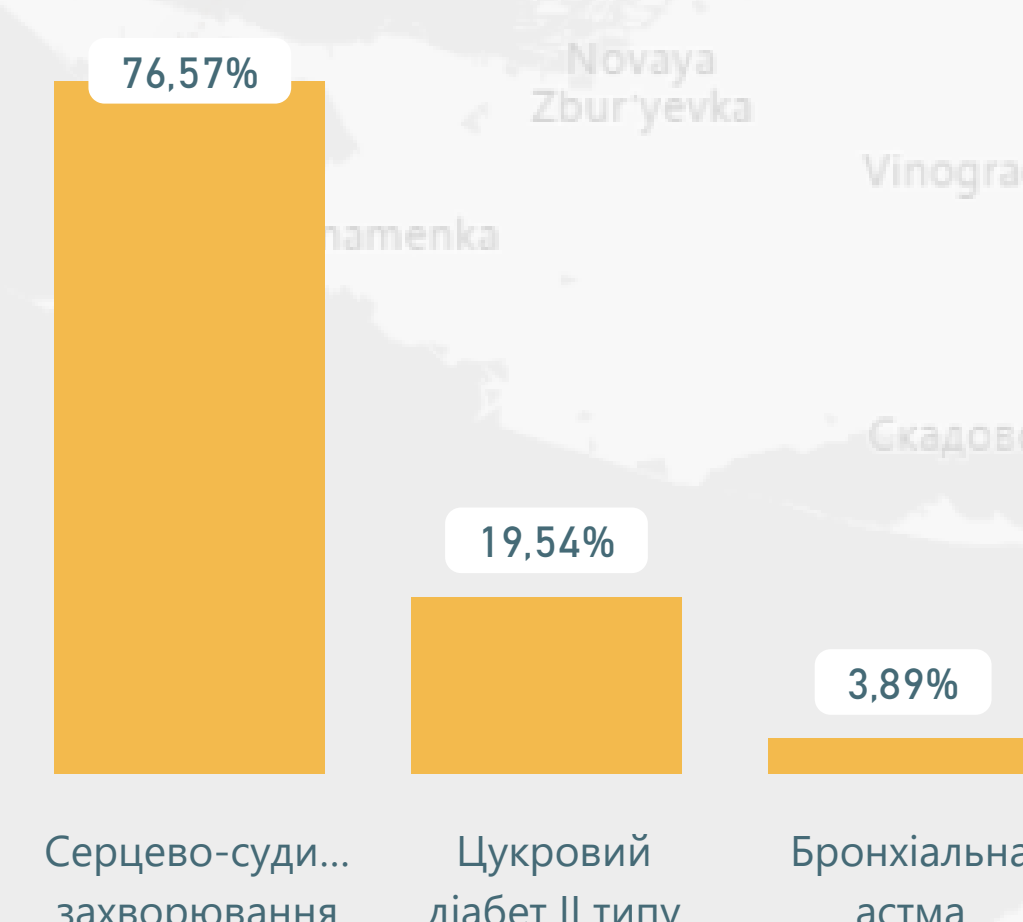
за віковими групами пацієнтів



за статтю пацієнтів



за групами захворювань



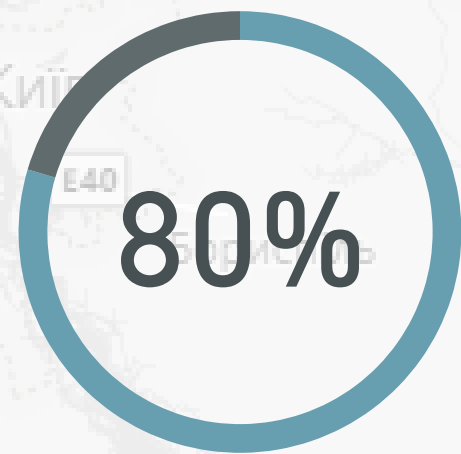
\*дані наведено станом на 31.12.2019

\*\*виплати наведено станом на 22.12.2019 за місцем реєстрації юридичної особи



# Полтавська область: Первинна медична допомога\*

Населення з деклараціями



Найвне населення\*\*

1 400 439

Загальна кількість

декларацій

1 114 384

Кількість декларацій, поданих закладам ПМД\*\*\*, які мають договір з НСЗУ

1 114 381

Розподіл виплат за місяцями

Тип власності	10-Жовтень	11-Листопад	12-Грудень	Усього
Комунальний	53 198 236	53 448 689	53 476 926	<b>160 123 851</b>
Приватний (без ФОП)	368 619	374 742	382 537	<b>1 125 898</b>
ФОП	144 516	162 325	283 741	<b>590 582</b>
<b>Усього</b>	<b>53 711 371</b>	<b>53 985 756</b>	<b>54 143 204</b>	<b>161 840 331</b>

Кількість надавачів ПМД, які уклали договір з НСЗУ

51

комунальні

39

приватні (без ФОП)

5

ФОП

7

Спеціальність лікаря

Кількість лікарів

Кількість лікарів з ООП\*\*\*\*

% з ООП

Педіатр

192

92

48%

Сімейний лікар

633

252

40%

Терапевт

55

11

20%

Тип власності

Декларації

Комунальний

1 100 062

Приватний (без ФОП)

8 791

ФОП

5 531

**Усього**

**1 114 384**

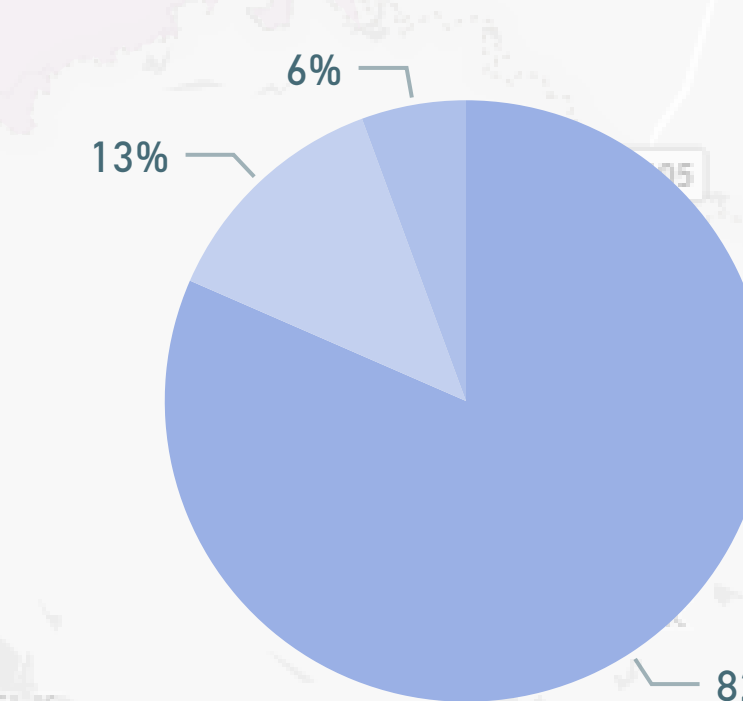
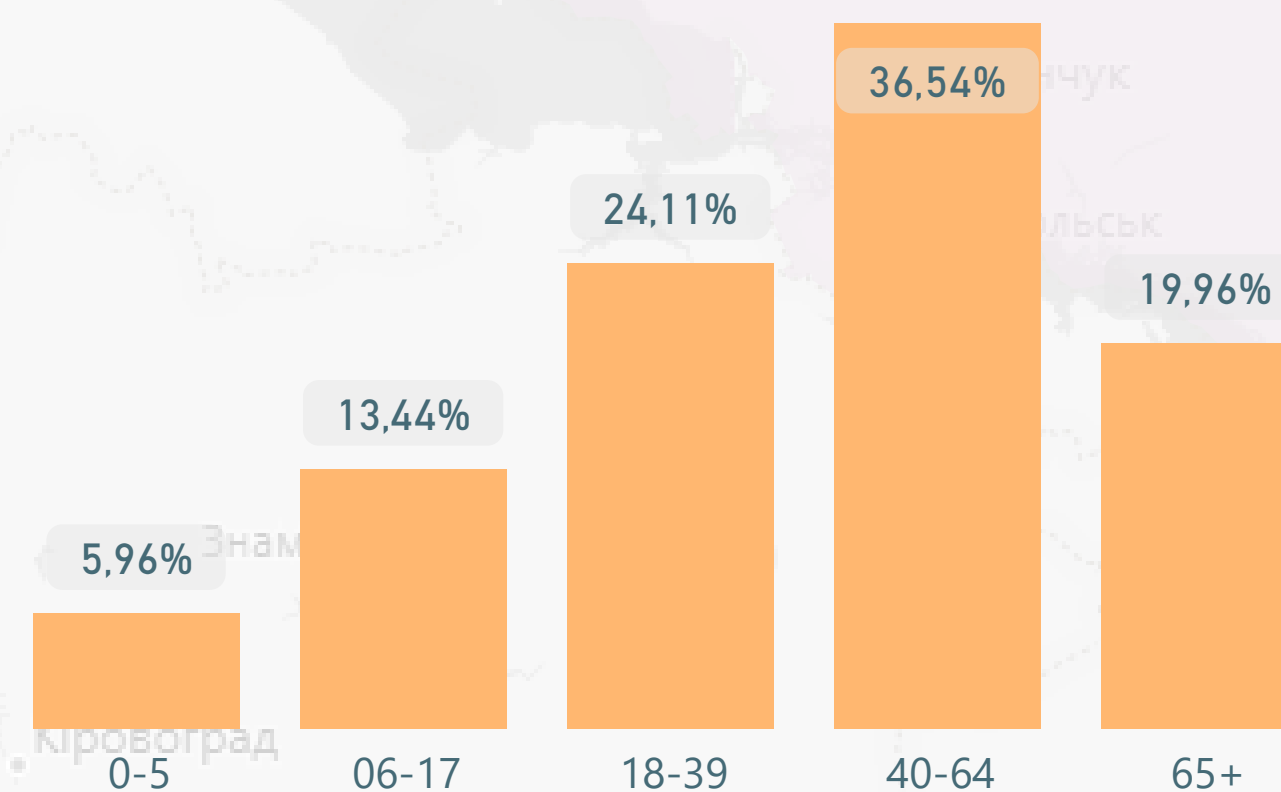
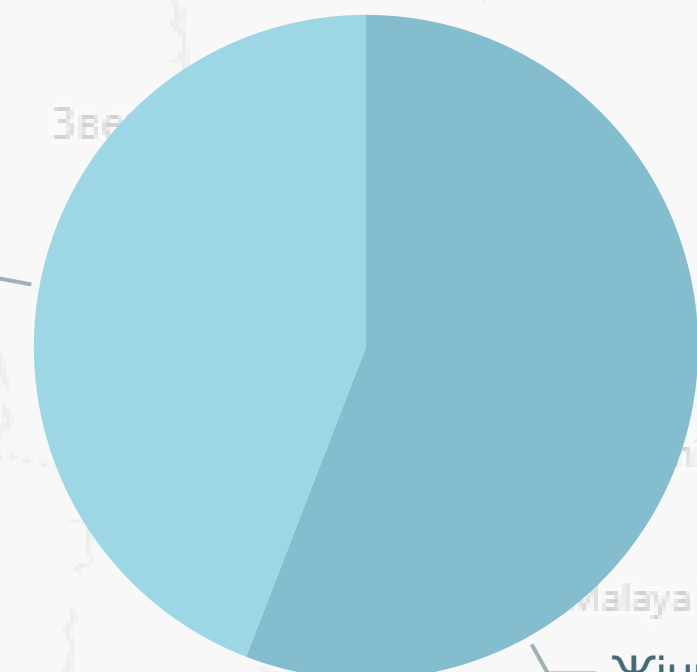
Розподіл декларацій

за статтю

за віковими групами

за спеціальністю лікаря

Сімейний лікар Педіатр Терапевт



\* дані наведено станом на 31.12.2019

\*\* на основі даних Держстату про наявне населення на 01.01.19, із врахуванням тимчасово окупованих територій Донецької і Луганської областей

\*\*\* ПМД - первинна медична допомога

\*\*\*\* ООП - оптимальний обсяг практики

# Полтавська область: Доступні ліки\*

Кількість юридичних осіб, які уклали договір про реімбурсацію з НСЗУ

25

Середня вартість випсаного рецепта

70 грн

Кількість пацієнтів, яким відпущено ліки за е-рецептами

51 050

Кількість виписаних е-рецептів

165 023

Кількість аптек і аптечних пунктів

325

Кількість погашених е-рецептів

144 855

комунальні

55

приватні (без ФОП)

245

ФОП

25

Розподіл виплат\*\*

Тип власності	10-Жовтень	11-Листопад	12-Грудень	Усього
Приватні (без ФОП)	1 554 357	1 556 349	1 201 888	<b>4 312 594</b>
ФОП	525 417	611 987	442 032	<b>1 579 436</b>
Комунальні	514 797	465 938	289 146	<b>1 269 881</b>
Усього	<b>2 594 571</b>	<b>2 634 275</b>	<b>1 933 066</b>	<b>7 161 912</b>

комунальні

16 059

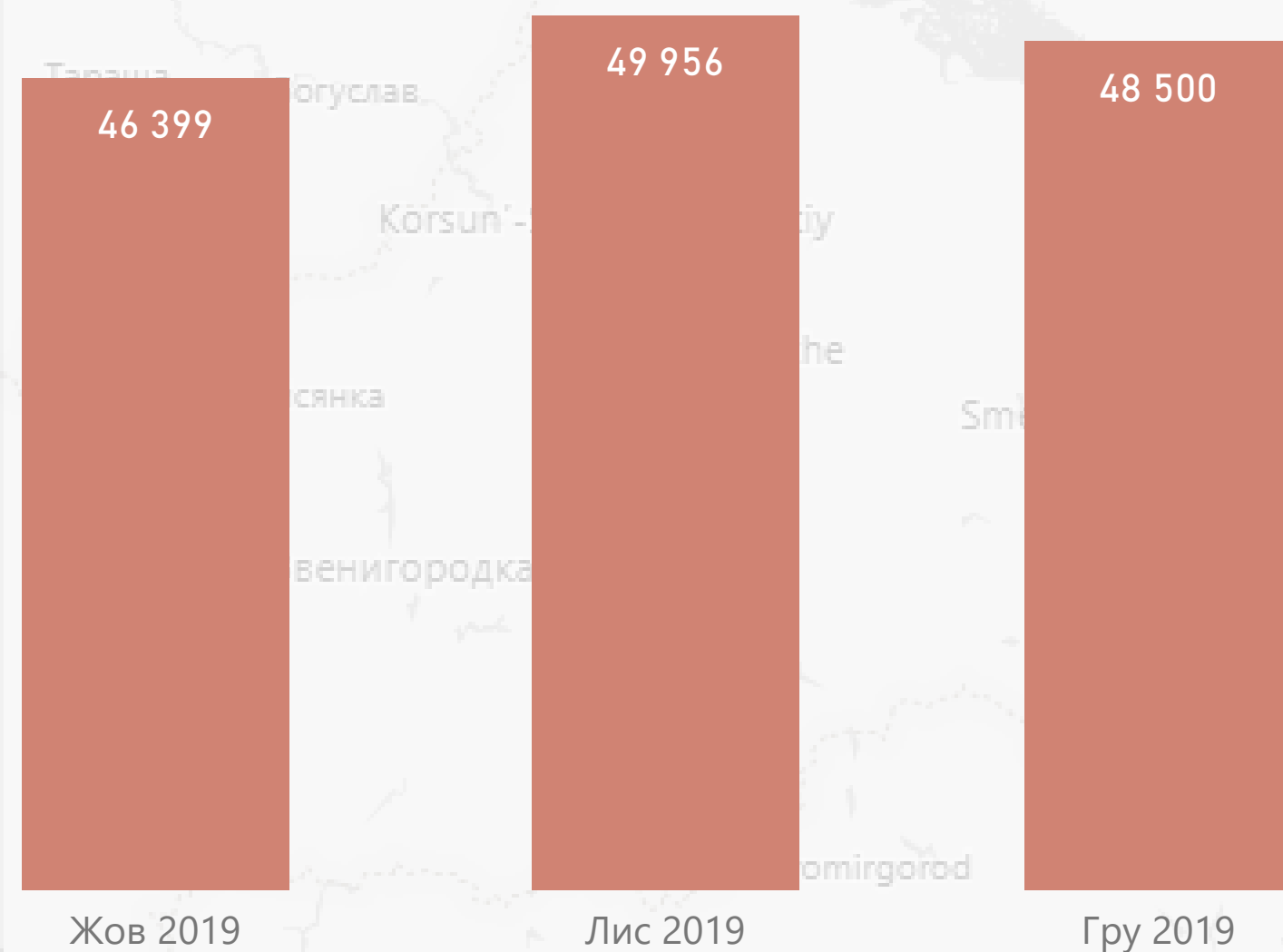
приватні (без ФОП)

100 958

ФОП

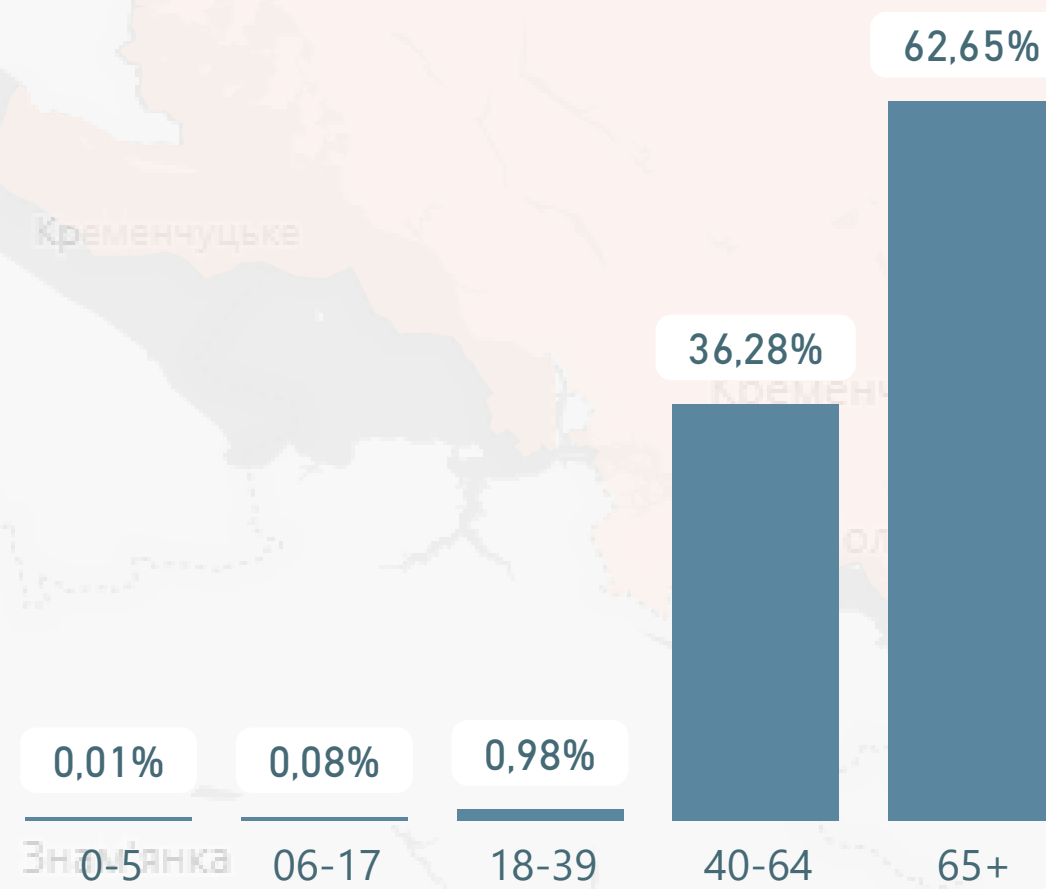
27 838

Кількість погашених е-рецептів за місяцями

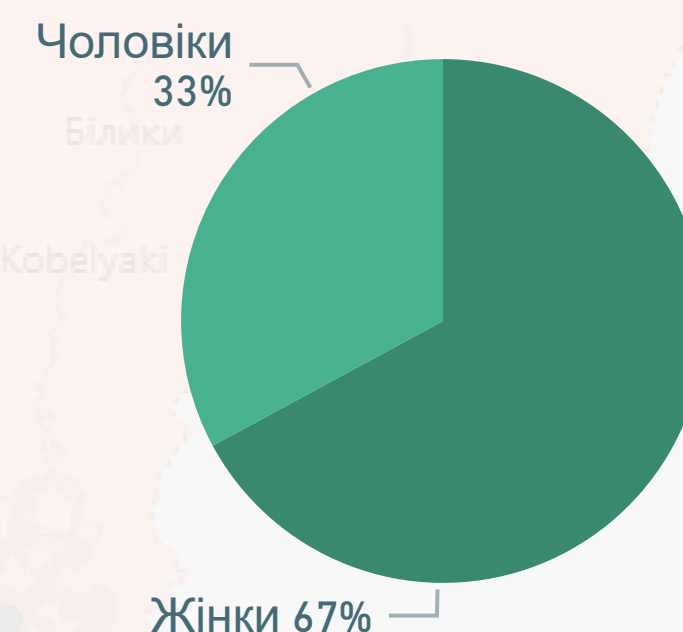


Розподіл погашених е-рецептів

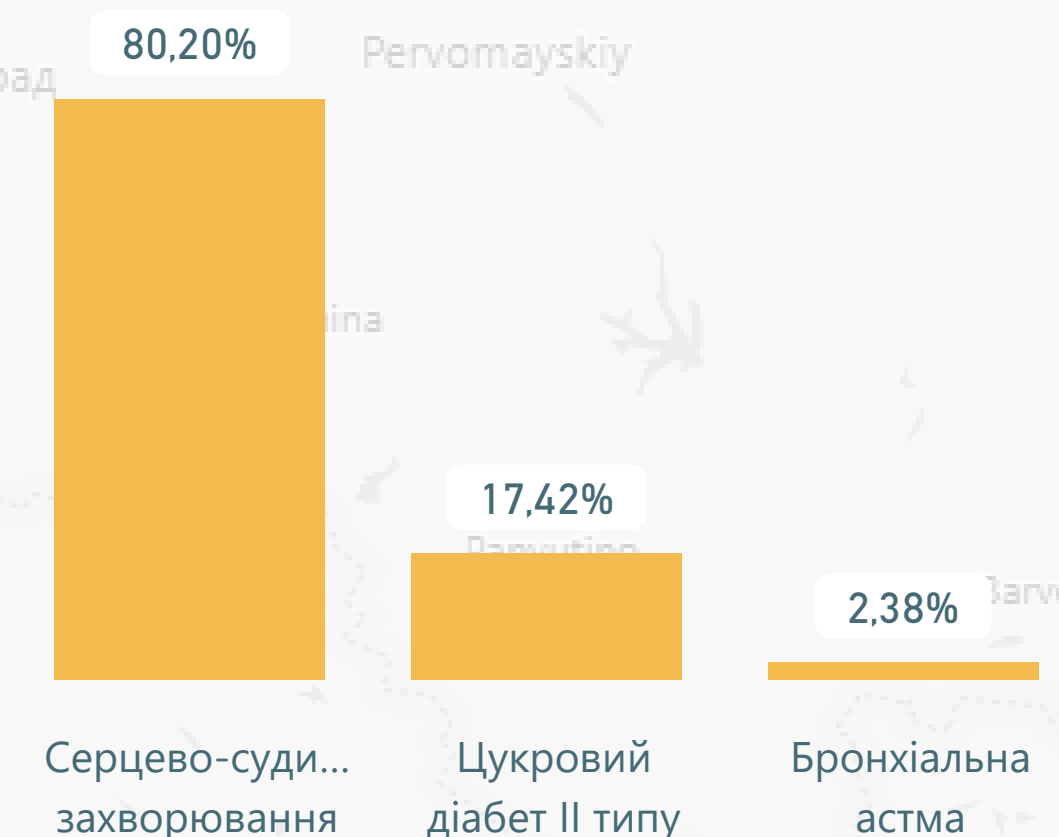
за віковими групами пацієнтів



за статтю пацієнтів



за групами захворювань

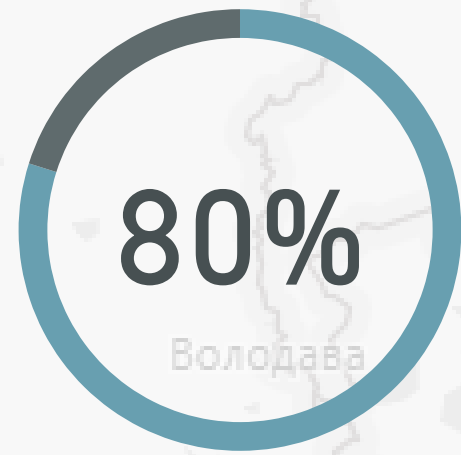


\*дані наведено станом на 31.12.2019

\*\*виплати наведено станом на 22.12.2019 за місцем реєстрації юридичної особи

# Рівненська область: Первинна медична допомога\*

Населення з деклараціями



Найвне населення\*\*

1 157 301

Загальна кількість  
декларацій

924 436

Кількість декларацій, поданих  
закладам ПМД\*\*\*, які мають  
договір з НСЗУ

924 243

Розподіл виплат за місяцями

Тип власності	10-Жовтень	11-Листопад	12-Грудень	Усього
Комунальний	44 705 114	45 027 736	45 226 063	<b>134 958 913</b>
ФОП	345 148	412 753	456 851	<b>1 214 753</b>
Приватний (без ФОП)	292 756	326 278	358 653	<b>977 688</b>
<b>Усього</b>	<b>45 343 019</b>	<b>45 766 768</b>	<b>46 041 568</b>	<b>137 151 355</b>

Кількість надавачів ПМД, які уклали договір з  
НСЗУ

57

комунальні

42

приватні (без ФОП)

5

ФОП

10

Спеціальність  
лікаря

Кількість лікарів

Кількість лікарів  
з ООП\*\*\*\*

% з ООП

Педіатр

142

73

51%

Сімейний лікар

492

226

46%

Терапевт

84

10

12%

Тип власності

Декларації

Комунальний

908 982

ФОП

8 509

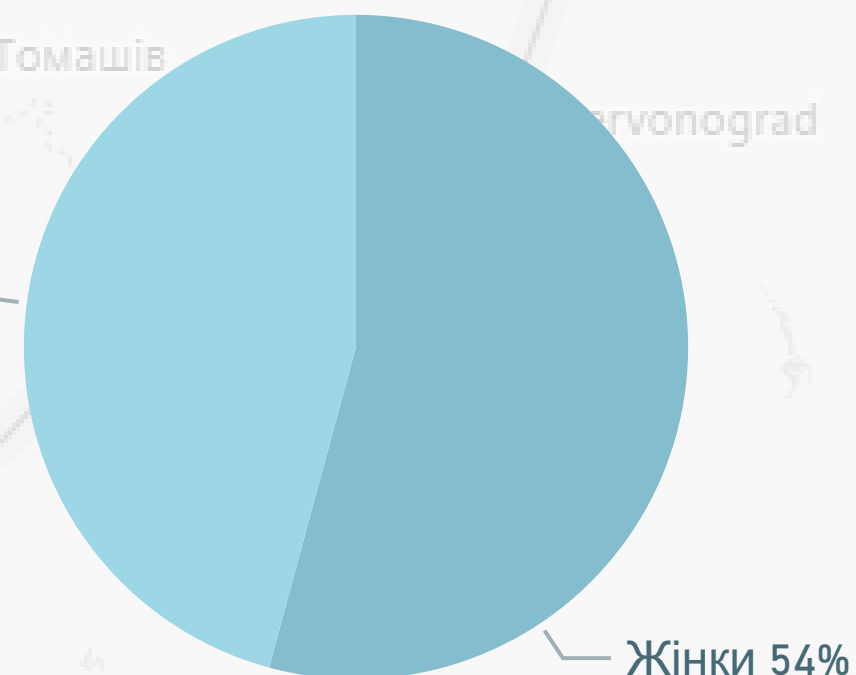
Приватний (без ФОП)

6 945

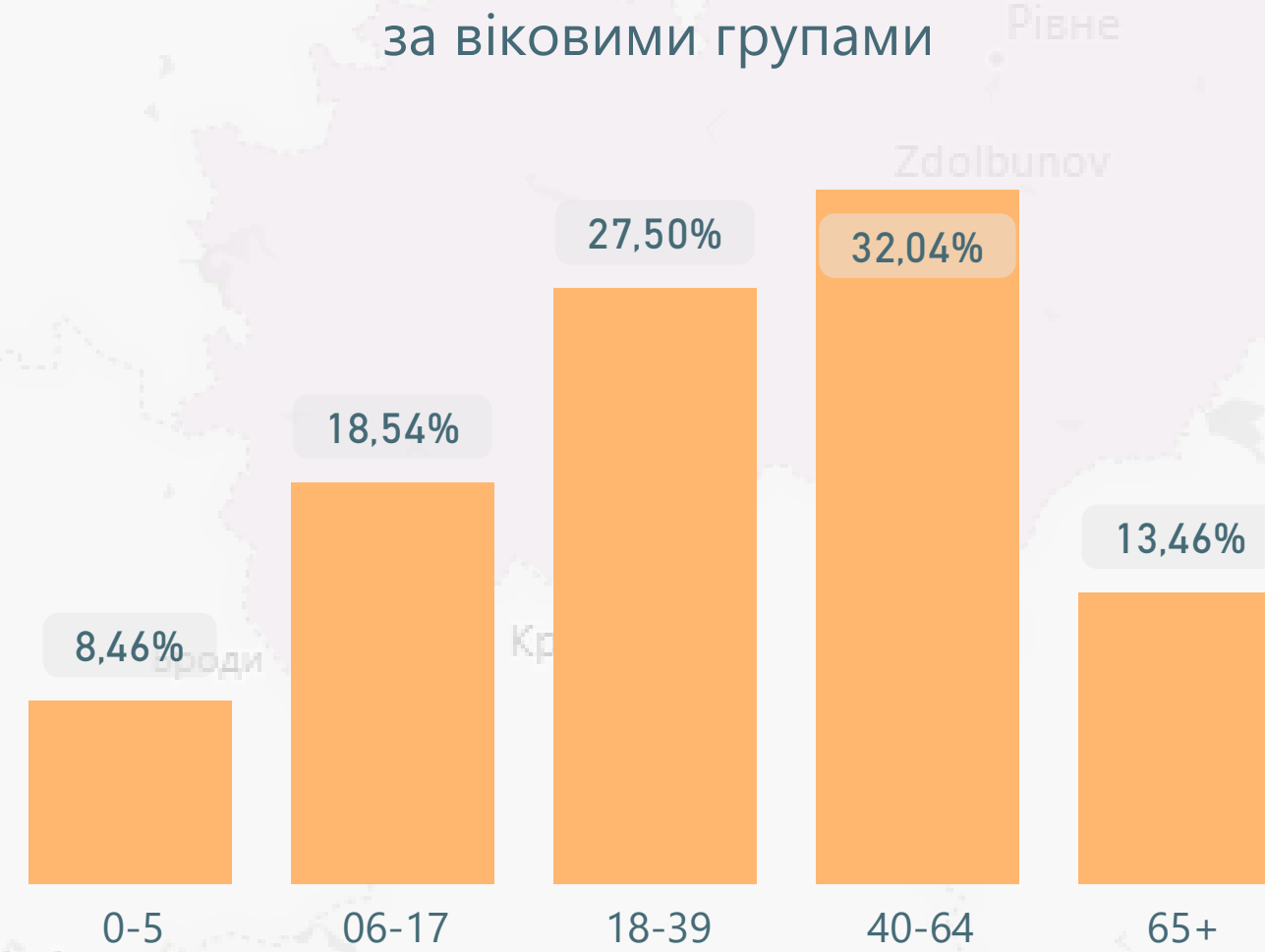
**Усього**

**924 436**

за статтю

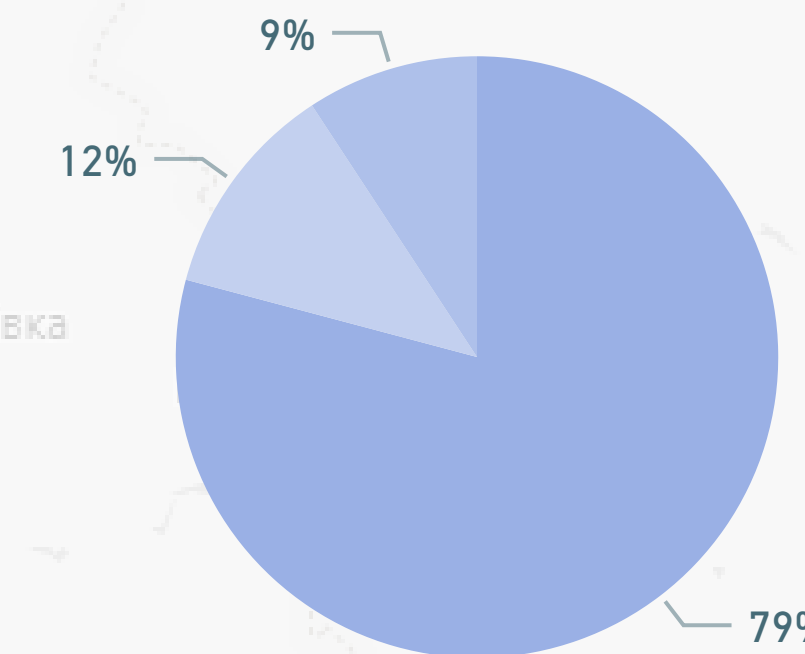


Розподіл декларацій  
за віковими групами



за спеціальністю лікаря

Сімейний лікар Педіатр Терапевт



\* дані наведено станом на 31.12.2019

\*\* на основі даних Держстату про наявне населення на 01.01.19, із врахуванням тимчасово окупованих територій Донецької і Луганської областей

\*\*\* ПМД - первинна медична допомога

\*\*\*\* ООП - оптимальний обсяг практики

# Рівненська область: Доступні ліки\*

Кількість юридичних осіб, які уклали договір про реімбурсацію з НСЗУ

36

Середня вартість випсаного рецепта

78 грн

Кількість пацієнтів, яким відпущено ліки за е-рецептами

36 140

Кількість виписаних е-рецептів

104 792

Кількість аптек і аптечних пунктів

250

Розподіл виплат\*\*

Кількість погашених е-рецептів

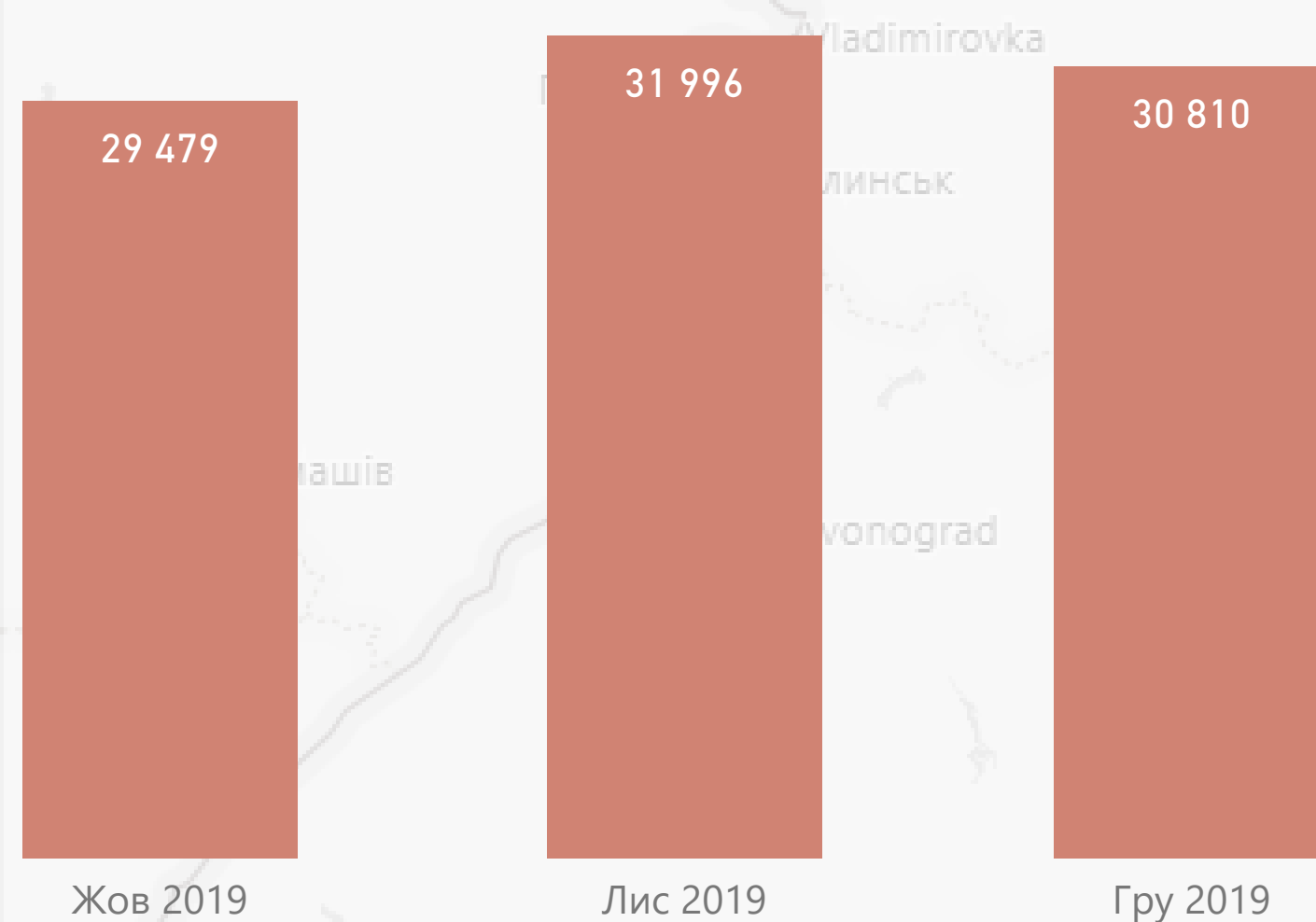
92 285

комунальні	приватні (без ФОП)	ФОП
9	222	19

Тип власності	10-Жовтень	11-Листопад	12-Грудень	Усього
Приватні (без ФОП)	1 210 912	1 346 705	1 099 396	<b>3 657 013</b>
ФОП	79 896	101 421	79 562	<b>260 879</b>
Комунальні	90 069	88 425	69 559	<b>248 053</b>
Усього	<b>1 380 877</b>	<b>1 536 551</b>	<b>1 248 517</b>	<b>4 165 945</b>

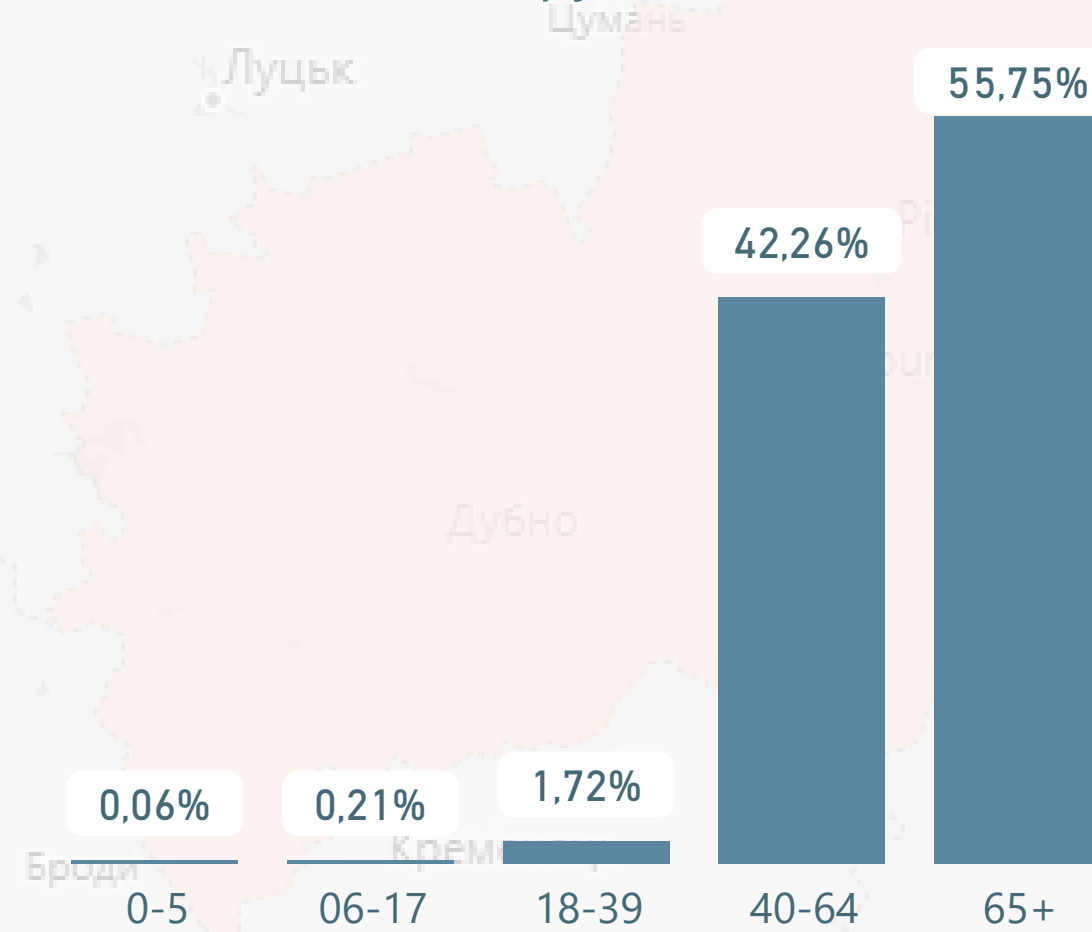
комунальні	приватні (без ФОП)	ФОП
3 076	85 044	4 165

Кількість погашених е-рецептів за місяцями

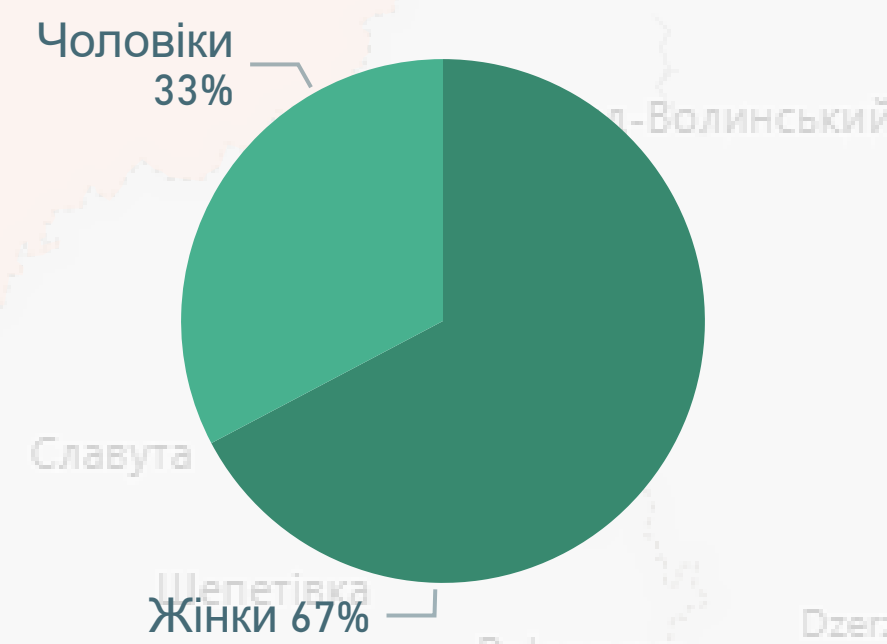


Розподіл погашених е-рецептів

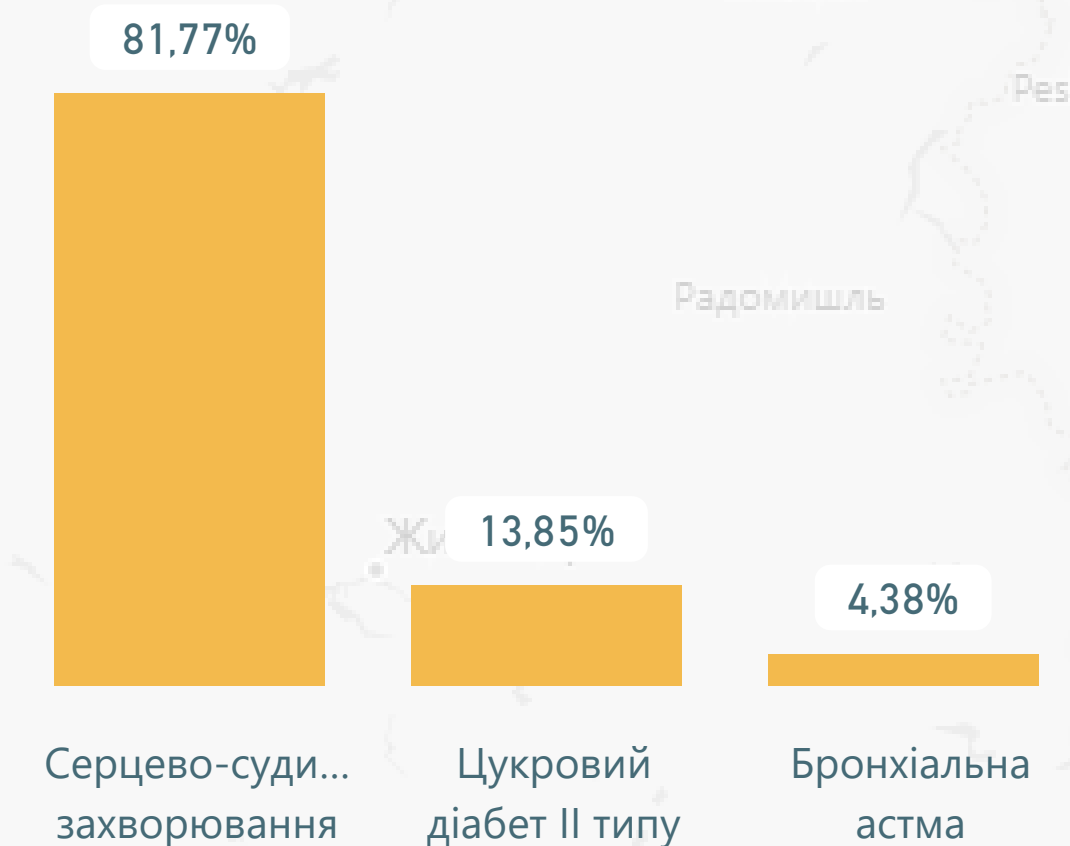
за віковими групами пацієнтів



за статтю пацієнтів



за групами захворювань

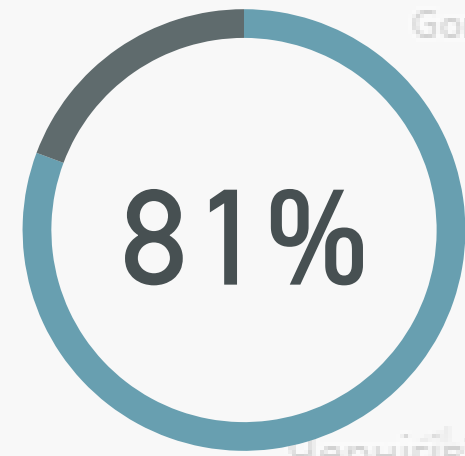


\*дані наведено станом на 31.12.2019

\*\*виплати наведено станом на 22.12.2019 за місцем реєстрації юридичної особи

# Сумська область: Первинна медична допомога\*

Населення з деклараціями



Наявне населення\*\*

1 081 418

Загальна кількість декларацій

872 520

Кількість декларацій, поданих закладам ПМД\*\*\*, які мають договір з НСЗУ

872 501

Розподіл виплат за місяцями

Тип власності	10-Жовтень	11-Листопад	12-Грудень	Усього
Комунальний	40 610 004	40 779 432	41 124 352	<b>122 513 787</b>
Приватний (без ФОП)	1 020 207	1 066 932	1 098 999	<b>3 186 138</b>
ФОП	169 228	306 761	347 954	<b>823 943</b>
<b>Усього</b>	<b>41 799 439</b>	<b>42 153 124</b>	<b>42 571 305</b>	<b>126 523 868</b>

Кількість надавачів ПМД, які уклали договір з НСЗУ

70

комунальні  
48

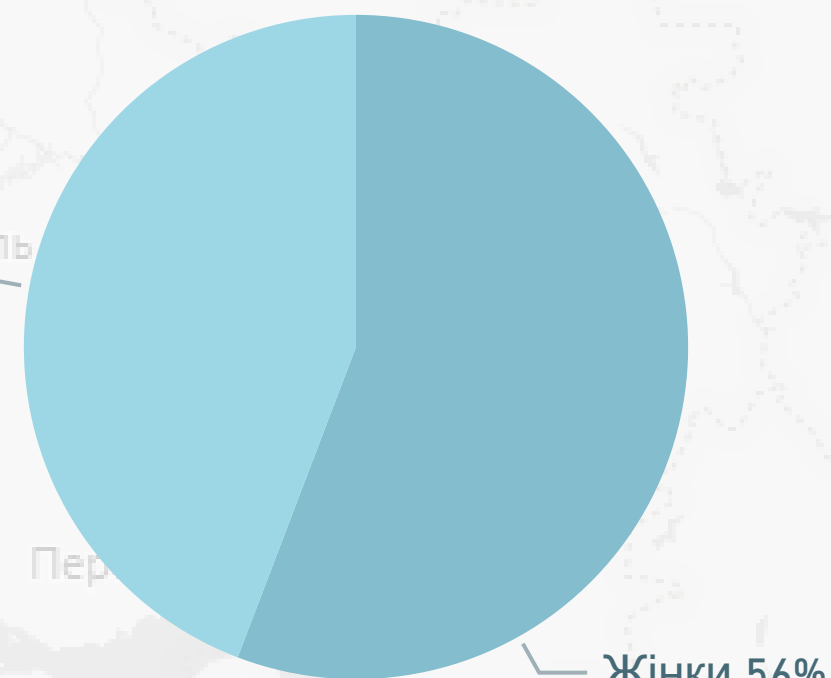
приватні (без ФОП)  
13

ФОП  
9

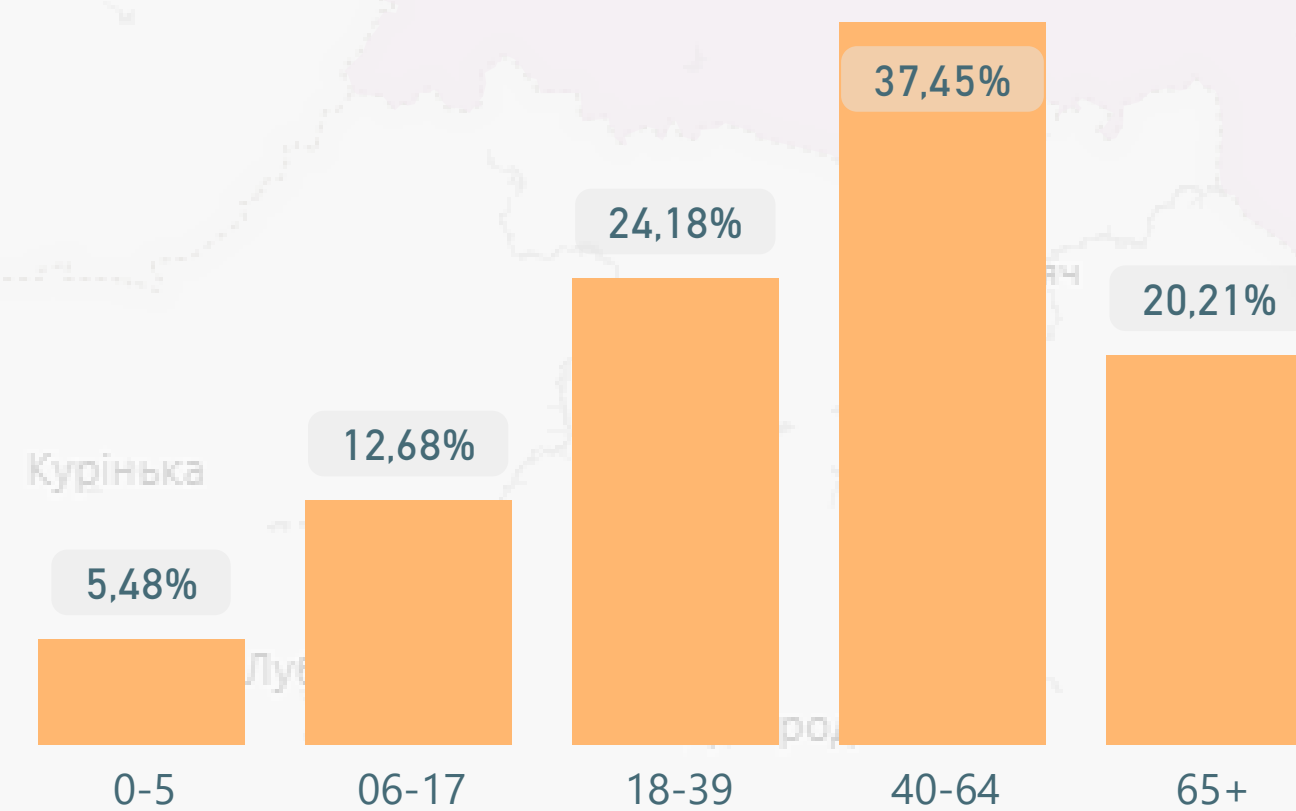
Спеціальність лікаря	Кількість лікарів	Кількість лікарів з ООП****	% з ООП
Педіатр	131	54	41%
Сімейний лікар	381	131	34%
Терапевт	170	36	21%

Тип власності	Декларації
Комунальний	839 505
Приватний (без ФОП)	25 114
ФОП	7 901
<b>Усього</b>	<b>872 520</b>

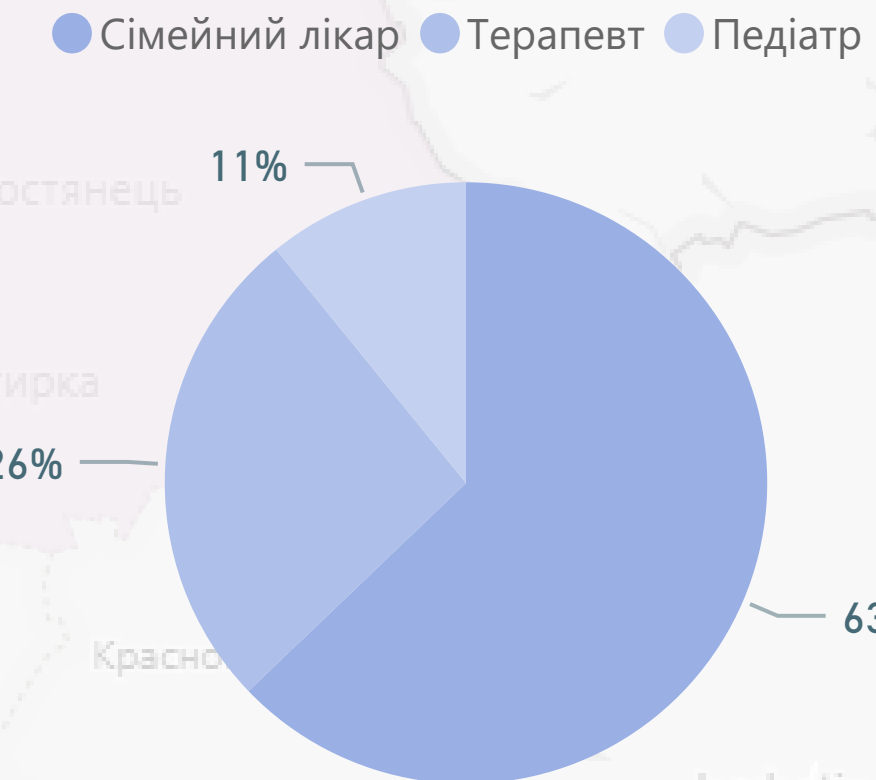
за статтю



Розподіл декларацій за віковими групами



за спеціальністю лікаря



\* дані наведено станом на 31.12.2019  
 \*\* на основі даних Держстату про наявне населення на 01.01.19, із врахуванням тимчасово окупованих територій Донецької і Луганської областей  
 \*\*\* ПМД - первинна медична допомога  
 \*\*\*\* ООП - оптимальний обсяг практики

# Сумська область: Доступні ліки\*

Кількість юридичних осіб, які уклали договір про реімбурсацію з НСЗУ

30

Середня вартість випсаного рецепта

74 грн

Кількість пацієнтів, яким відпущено ліки за е-рецептами

37 913

Кількість виписаних е-рецептів

126 866

Кількість аптек і аптечних пунктів

208

Кількість погашених е-рецептів

113 144

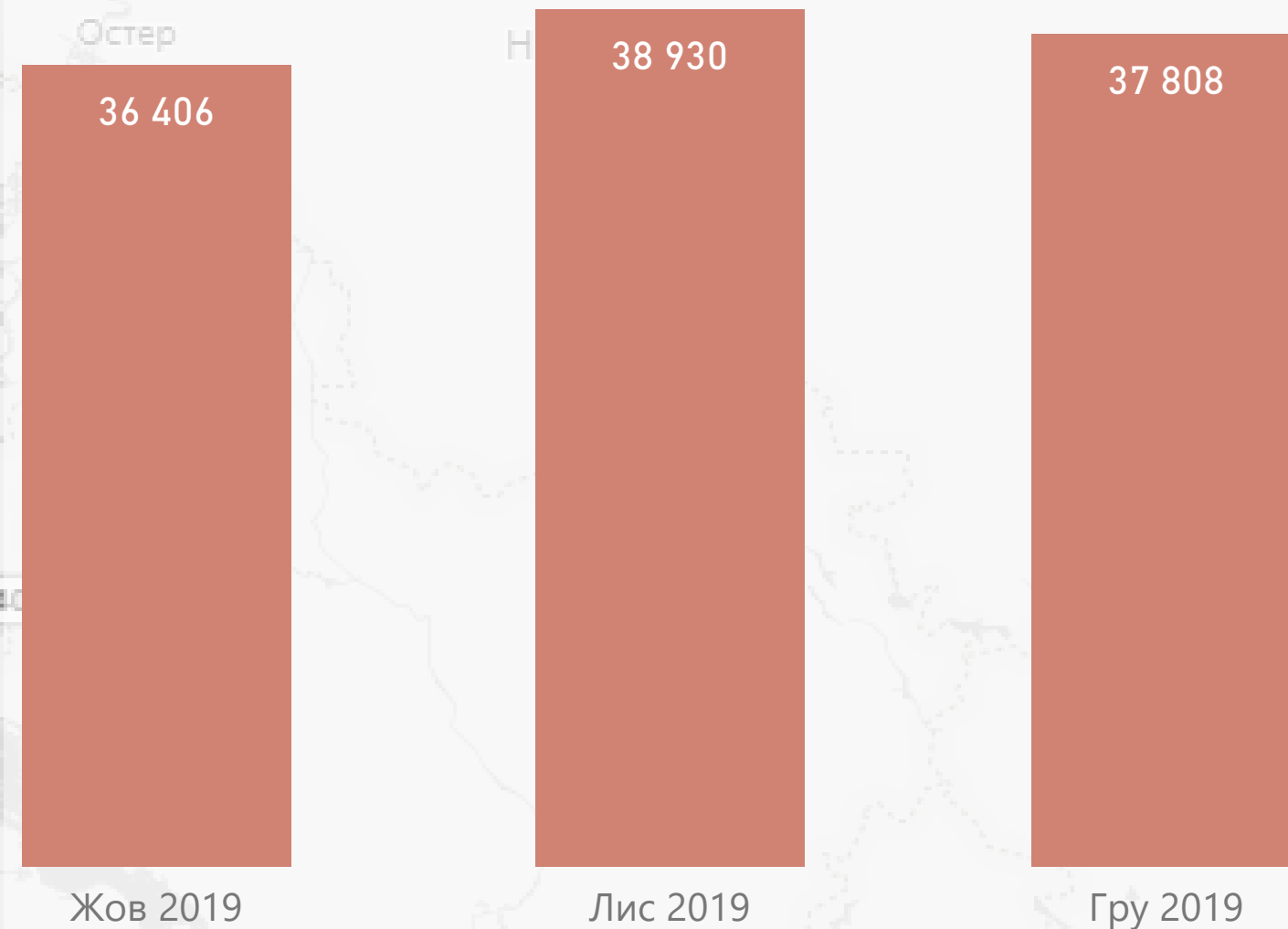
комунальні	приватні (без ФОП)	ФОП
3	193	12

Розподіл виплат\*\*

Тип власності	10-Жовтень	11-Листопад	12-Грудень	Усього
Приватні (без ФОП)	919 664	944 523	628 359	2 492 546
ФОП	267 286	303 267	260 673	831 225
Комунальні	55 476	41 878	29 230	126 584
Усього	1 242 426	1 289 668	918 261	3 450 355

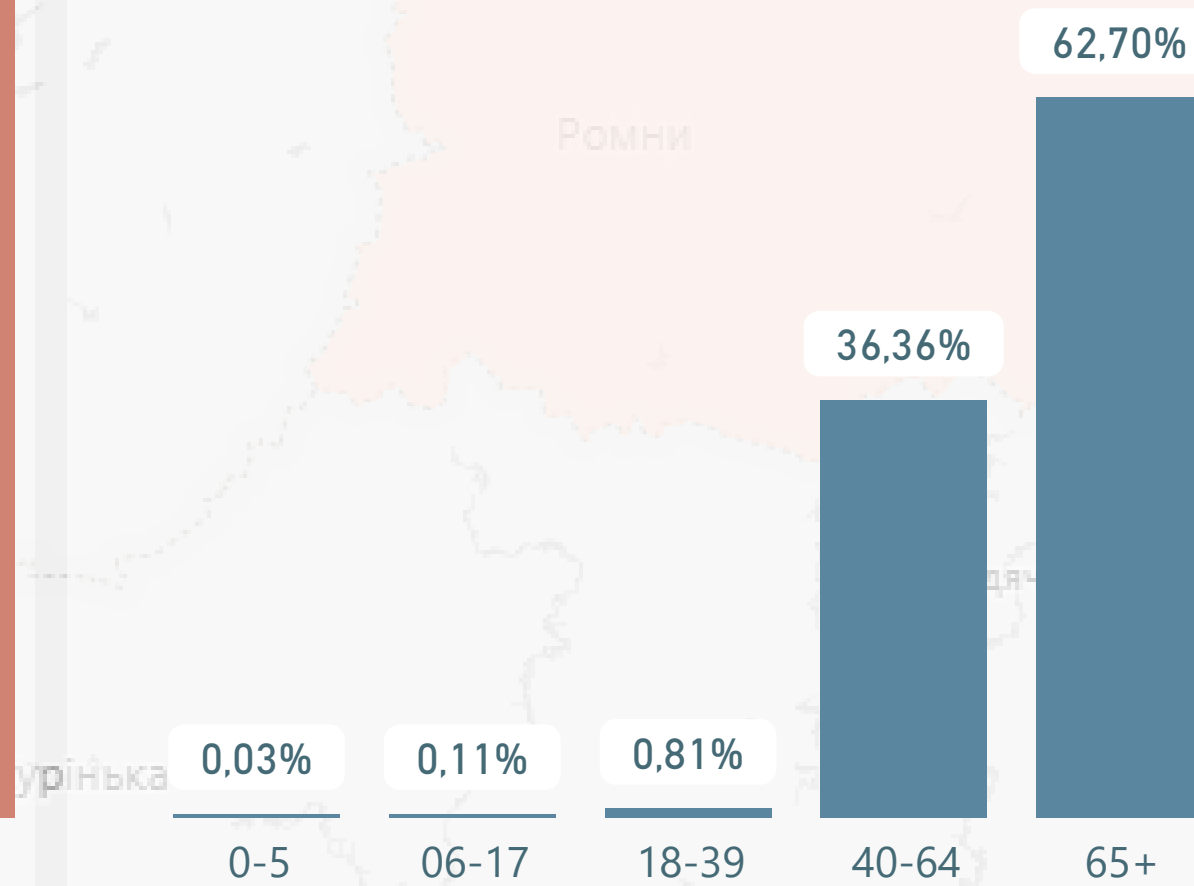
комунальні	приватні (без ФОП)	ФОП
1 934	99 707	11 503

Кількість погашених е-рецептів за місяцями

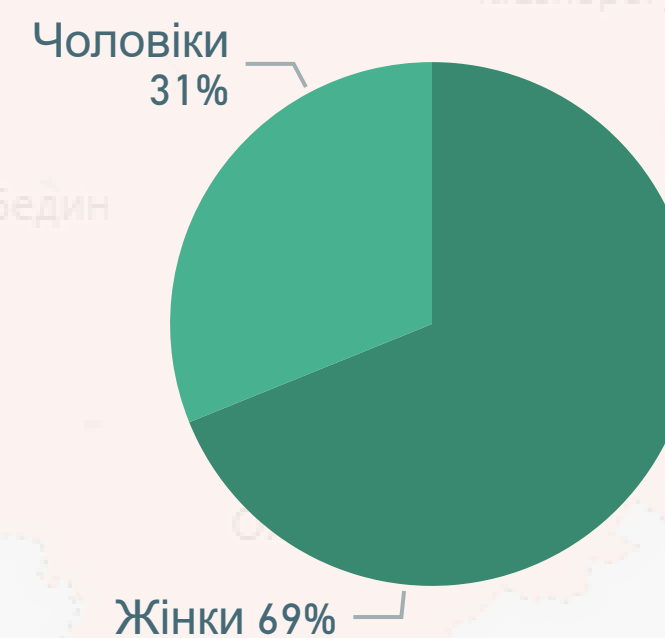


Розподіл погашених е-рецептів

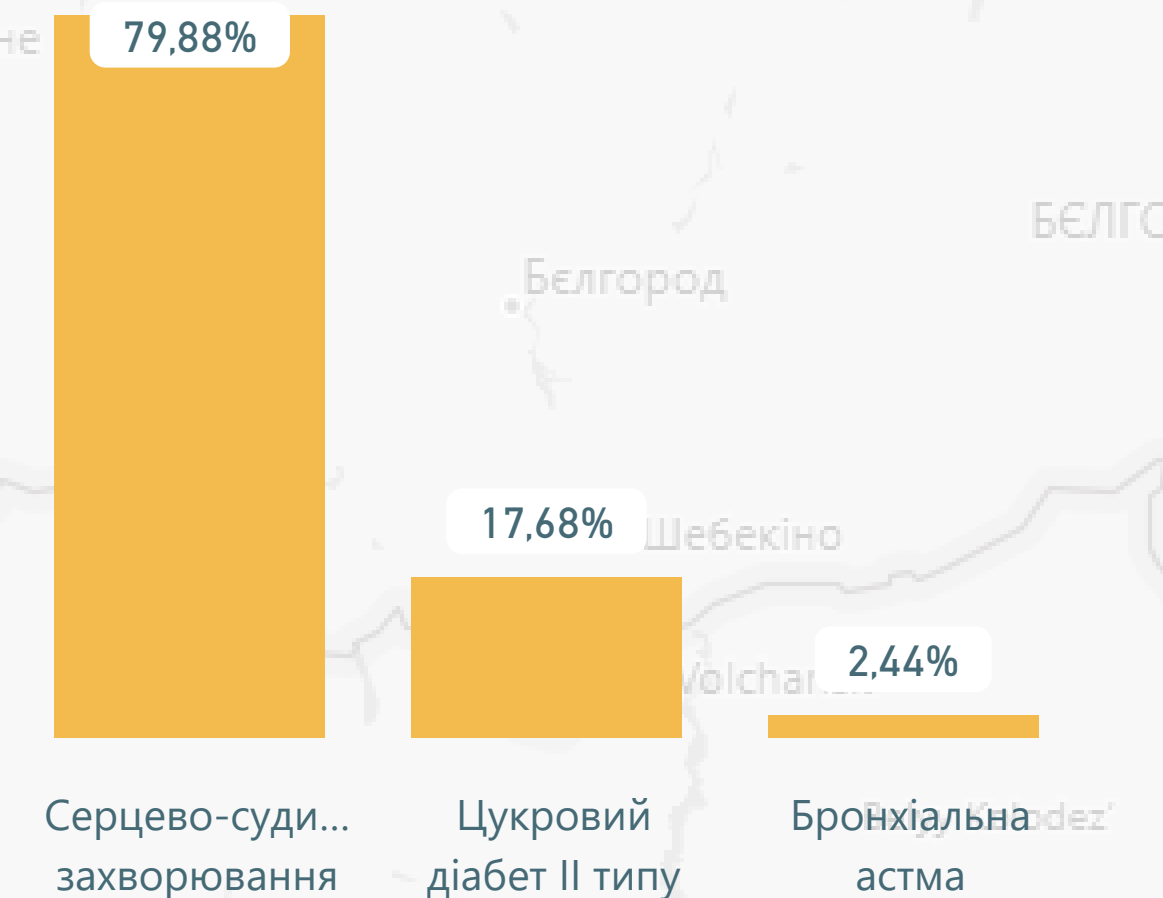
за віковими групами пацієнтів



за статтю пацієнтів



за групами захворювань

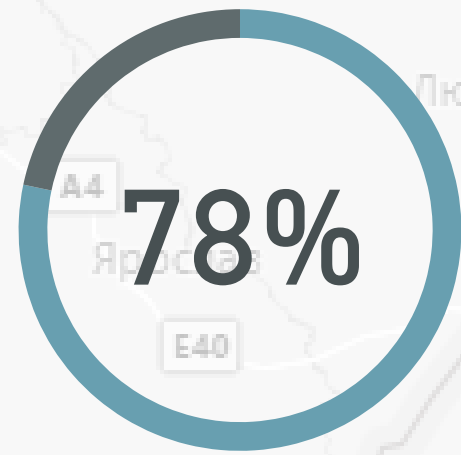


\*дані наведено станом на 31.12.2019

\*\*виплати наведено станом на 22.12.2019 за місцем реєстрації юридичної особи

# Тернопільська область: Первинна медична допомога\*

Населення з деклараціями



Найвне населення\*\*

1 045 879

Загальна кількість  
декларацій  
818 870

Кількість декларацій, поданих  
закладам ПМД\*\*\*, які мають  
договір з НСЗУ

818 584

Розподіл виплат за місяцями

Тип власності	10-Жовтень	11-Листопад	12-Грудень	Усього
Комунальний	39 443 024	39 542 128	39 292 092	<b>118 277 244</b>
ФОП	335 288	399 002	470 831	<b>1 205 121</b>
<b>Усього</b>	<b>39 778 312</b>	<b>39 941 130</b>	<b>39 762 924</b>	<b>119 482 365</b>

Кількість надавачів ПМД, які уклали договір з  
НСЗУ

46

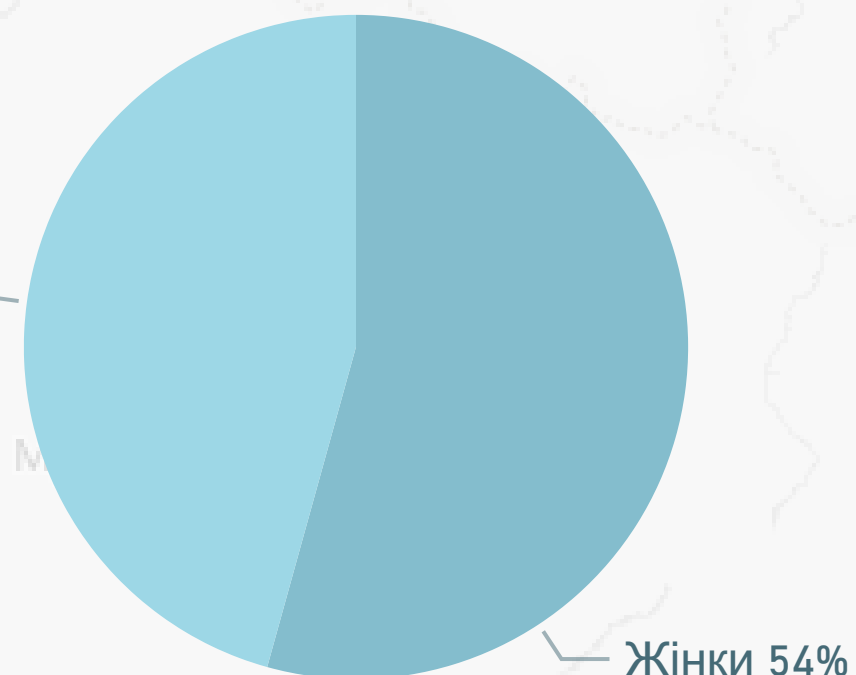
комунальні  
36

ФОП  
10

Спеціальність лікаря	Кількість лікарів	Кількість лікарів з ООП****	% з ООП
Педіатр	118	29	25%
Сімейний лікар	521	167	32%
Терапевт	33	1	3%

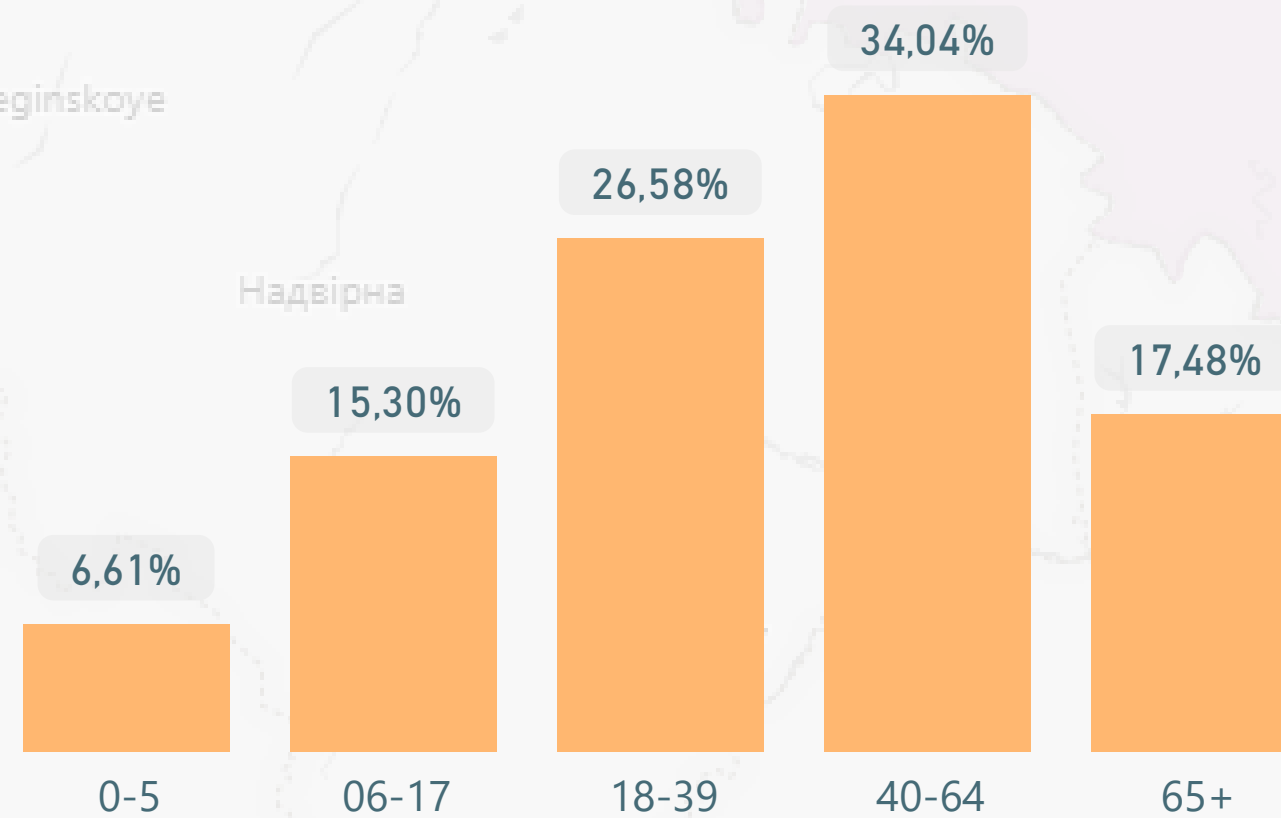
Тип власності	Декларації
Комунальний	809 478
ФОП	9 392
<b>Усього</b>	<b>818 870</b>

за статтю

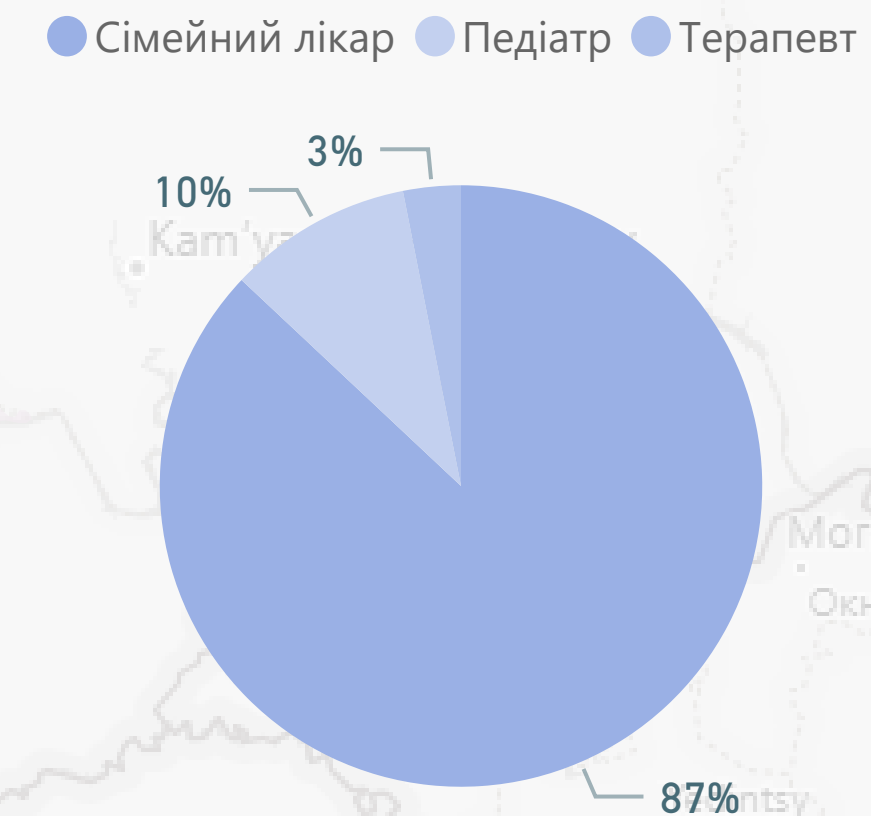


Розподіл декларацій

за віковими групами



за спеціальністю лікаря



\* дані наведено станом на 31.12.2019  
\*\* на основі даних Держстату про наявне населення на 01.01.19, із врахуванням тимчасово окупованих територій Донецької і Луганської областей  
\*\*\* ПМД - первинна медична допомога  
\*\*\*\* ООП - оптимальний обсяг практики

# Тернопільська область: Доступні ліки\*

Кількість юридичних осіб, які уклали договір про реімбурсацію з НСЗУ

37

Середня вартість випсаного рецепта

60 грн

Кількість пацієнтів, яким відпущено ліки за е-рецептами

34 816

Кількість виписаних е-рецептів

124 162

Кількість аптек і аптечних пунктів

197

Кількість погашених е-рецептів

108 391

комунальні приватні (без ФОП) ФОП

24

145

28

Розподіл виплат\*\*

Тип власності	10-Жовтень	11-Листопад	12-Грудень	Усього
Комунальні	559 098	587 135	427 358	<b>1 573 591</b>
ФОП	386 677	436 525	397 871	<b>1 221 073</b>
Приватні (без ФОП)	52 482	73 004	56 085	<b>181 571</b>
Усього	<b>998 257</b>	<b>1 096 664</b>	<b>881 313</b>	<b>2 976 235</b>

комунальні приватні (без ФОП) ФОП

31 352

58 174

18 865

Кількість погашених е-рецептів за місяцями

35 506

36 364

36 521

Жов 2019

Лис 2019

Гру 2019

за віковими групами пацієнтів

0,03%

0,21%

1,30%

37,69%

60,77%

0-5

06-17

18-39

40-64

65+

Розподіл погашених е-рецептів

за статтю пацієнтів

Чоловіки 37%

Жінки 63%

за групами захворювань

80,02%

16,39%

3,59%

Серцево-судинні захворювання

Цукровий діабет II типу

Бронхіальна астма

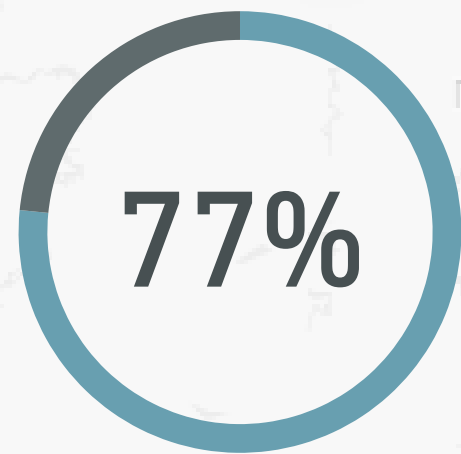
\*дані наведено станом на 31.12.2019

\*\*виплати наведено станом на 22.12.2019 за місцем реєстрації юридичної особи



# Харківська область: Первинна медична допомога\*

Населення з деклараціями



Наявне населення\*\*

2 675 598

Загальна кількість декларацій

2 049 134

Кількість декларацій, поданих закладам ПМД\*\*\*, які мають договір з НСЗУ

2 049 110

Розподіл виплат за місяцями

Тип власності	10-Жовтень	11-Листопад	12-Грудень	Усього
Комунальний	98 087 629	99 054 229	99 129 247	<b>296 271 106</b>
ФОП	385 404	439 489	492 982	<b>1 317 876</b>
Приватний (без ФОП)	76 436	80 574	82 344	<b>239 353</b>
<b>Усього</b>	<b>98 549 469</b>	<b>99 574 292</b>	<b>99 704 573</b>	<b>297 828 334</b>

Кількість надавачів ПМД, які уклали договір з НСЗУ

88

комунальні

72

приватні (без ФОП)

5

ФОП

11

Спеціальність лікаря

Кількість лікарів

Кількість лікарів з ООП\*\*\*\*

% з ООП

Педіатр

310

90

29%

Сімейний лікар

743

306

41%

Терапевт

478

173

36%

Тип власності

Декларації

Комунальний

2 034 465

Приватний (без ФОП)

8 186

ФОП

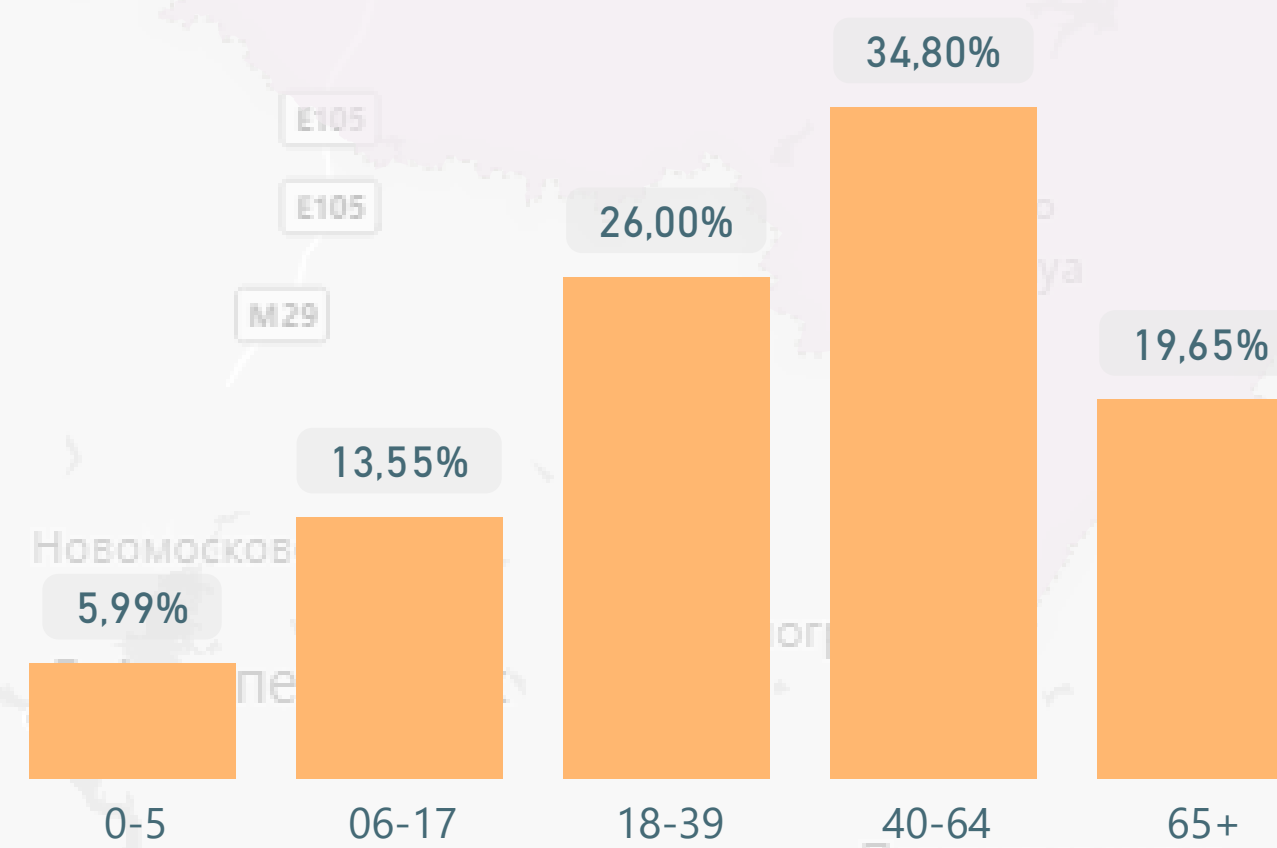
6 483

**Усього**

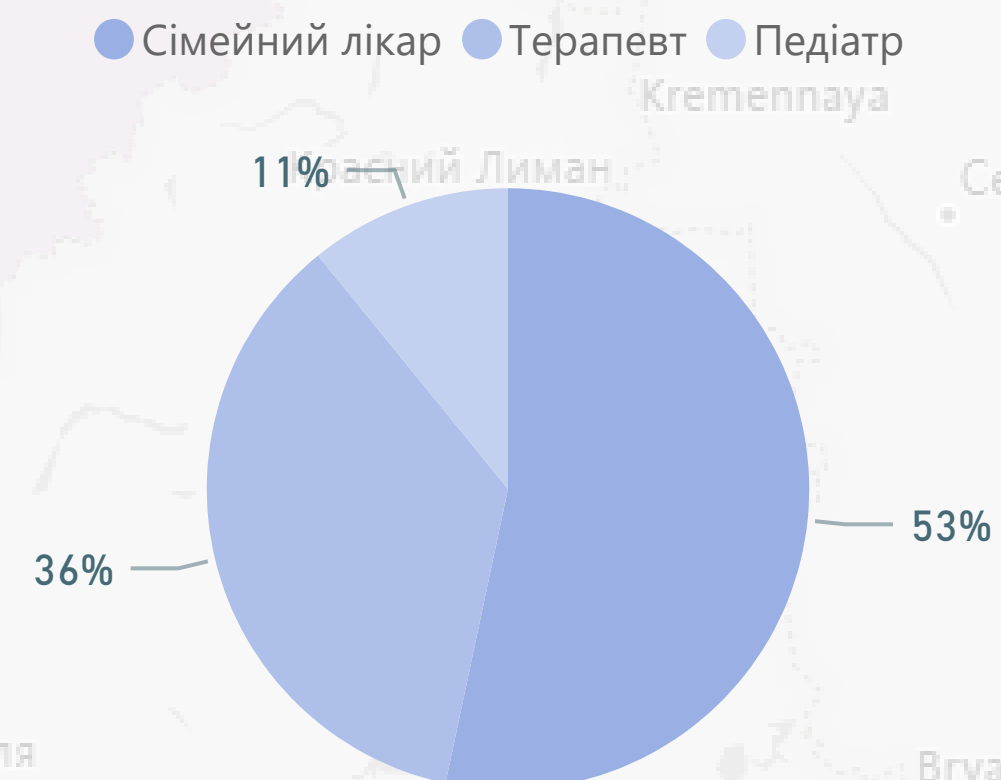
**2 049 134**

Розподіл декларацій

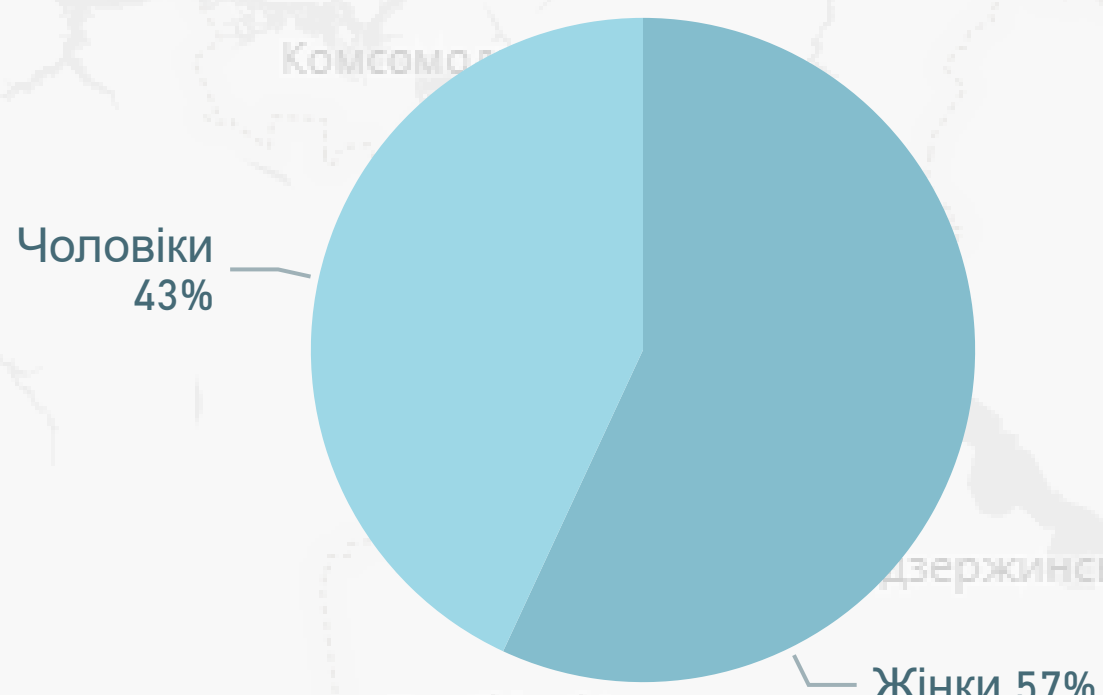
за віковими групами



за спеціальністю лікаря



за статтю



\* дані наведено станом на 31.12.2019  
 \*\* на основі даних Держстату про наявне населення на 01.01.19, із врахуванням тимчасово окупованих територій Донецької і Луганської областей  
 \*\*\* ПМД - первинна медична допомога  
 \*\*\*\* ООП - оптимальний обсяг практики

# Харківська область: Доступні ліки\*

Кількість юридичних осіб, які уклали договір про реімбурсацію з НСЗУ

88

Середня вартість випсаного рецепта

69 грн

Кількість пацієнтів, яким відпущено ліки за е-рецептами

83 987

Кількість виписаних е-рецептів

318 419

Кількість аптек і аптечних пунктів

616

Кількість погашених е-рецептів

277 828

комунальні приватні (без ФОП) ФОП

50

546

20

Розподіл виплат\*\*

Тип власності	10-Жовтень	11-Листопад	12-Грудень	Усього
Приватні (без ФОП)	7 300 166	7 369 751	5 543 626	<b>20 213 544</b>
Комунальні	850 047	840 702	543 809	<b>2 234 557</b>
ФОП	128 529	141 031	102 884	<b>372 444</b>
Усього	<b>8 278 742</b>	<b>8 351 484</b>	<b>6 190 320</b>	<b>22 820 546</b>

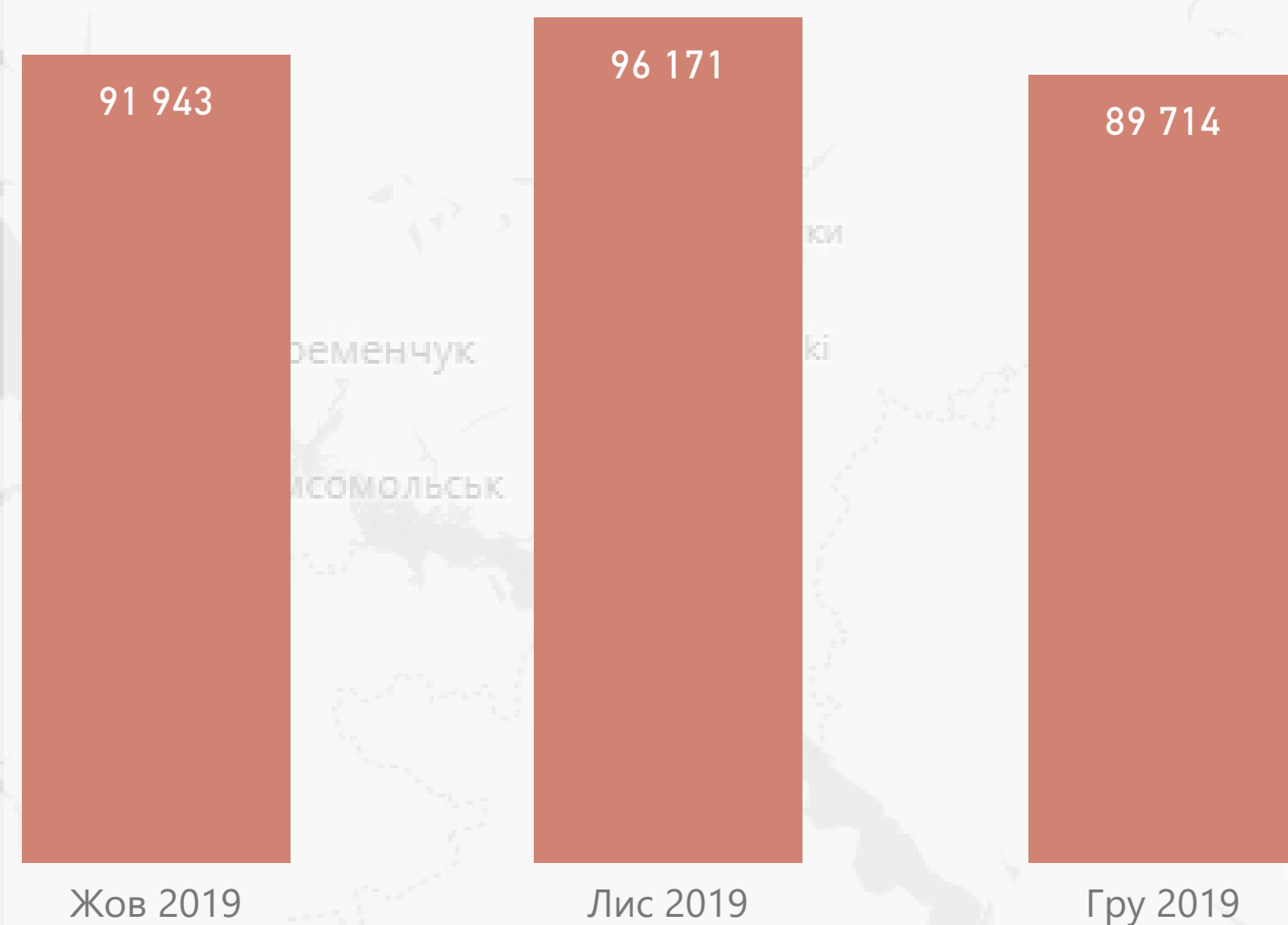
комунальні приватні (без ФОП) ФОП

31 615

240 713

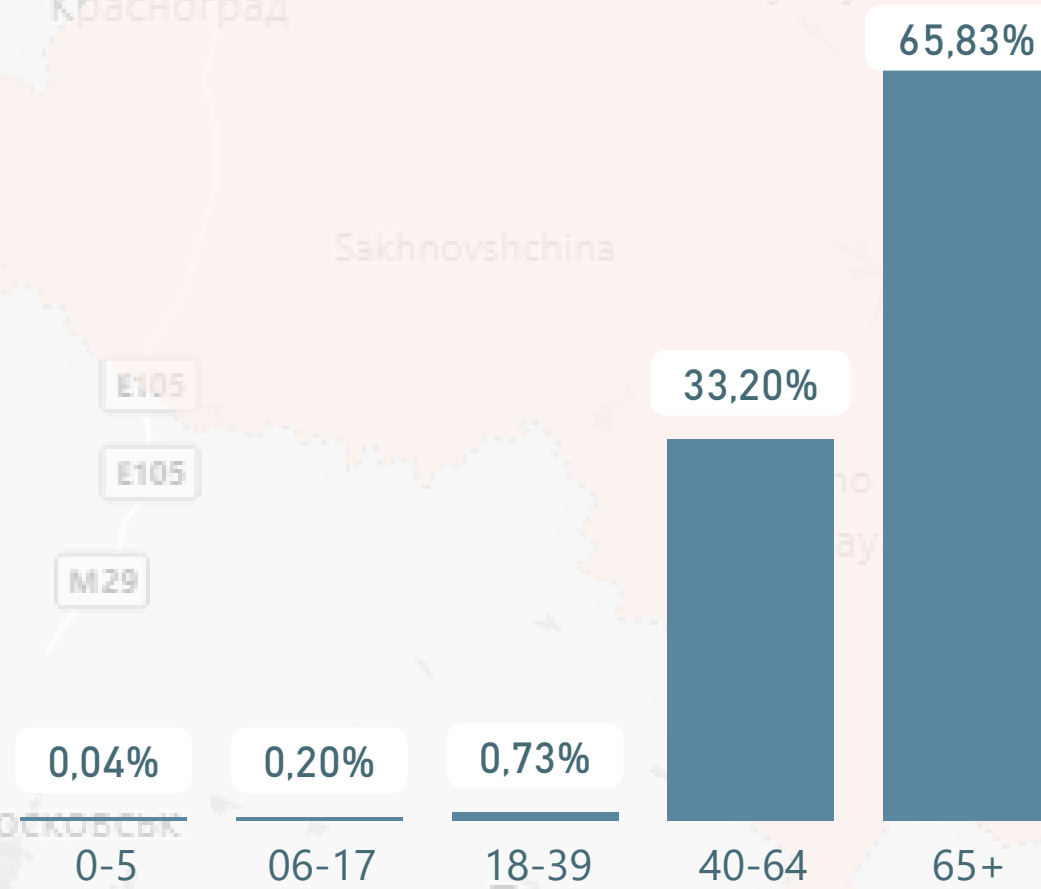
5 500

Кількість погашених е-рецептів за місяцями

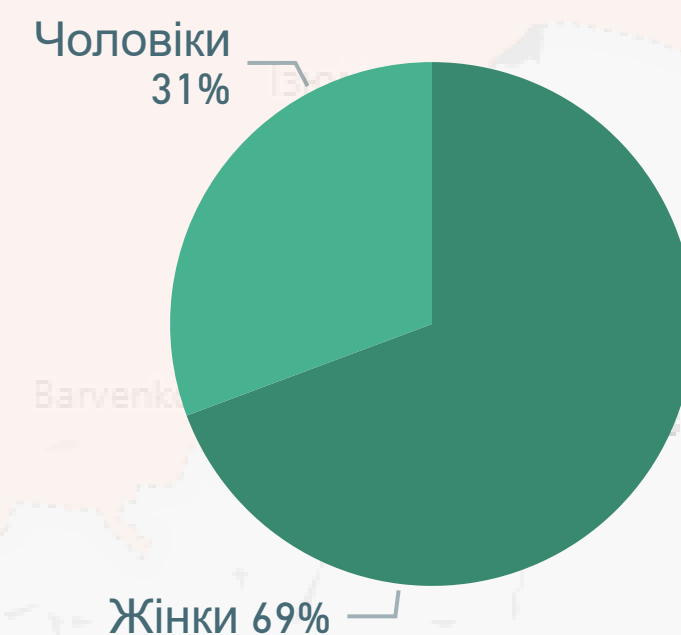


Розподіл погашених е-рецептів

за віковими групами пацієнтів



за статтю пацієнтів



за групами захворювань

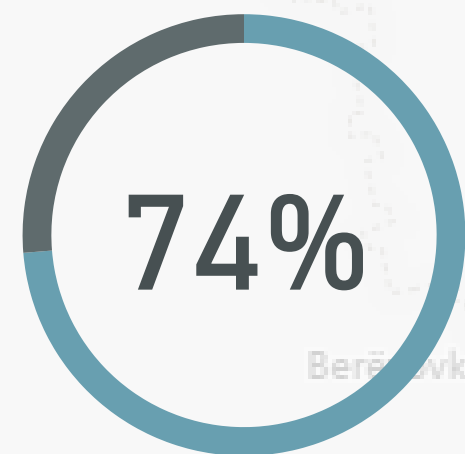


\*дані наведено станом на 31.12.2019

\*\*виплати наведено станом на 22.12.2019 за місцем реєстрації юридичної особи

# Херсонська область: Первинна медична допомога\*

Населення з деклараціями



Найвне населення\*\*

1 037 640

Загальна кількість декларацій

764 868

Кількість надавачів ПМД, які уклали договір з НСЗУ

37

комунальні

30

приватні (без ФОП)

3

ФОП

4

Кількість декларацій, поданих закладам ПМД\*\*\*, які мають договір з НСЗУ

763 889

Спеціальність лікаря

Кількість лікарів

Кількість лікарів з ООП\*\*\*\*

% з ООП

Педіатр

152

70

46%

Сімейний лікар

263

149

57%

Терапевт

152

72

47%

Розподіл виплат за місяцями

Тип власності	10-Жовтень	11-Листопад	12-Грудень	Усього
Комунальний	37 270 698	37 369 248	35 275 948	<b>109 915 894</b>
ФОП	115 255	125 338	138 553	<b>379 145</b>
Приватний (без ФОП)	117 395	125 239	133 977	<b>376 611</b>
<b>Усього</b>	<b>37 503 348</b>	<b>37 619 824</b>	<b>35 548 477</b>	<b>110 671 649</b>

Тип власності

Декларації

Комунальний

758 501

Приватний (без ФОП)

3 259

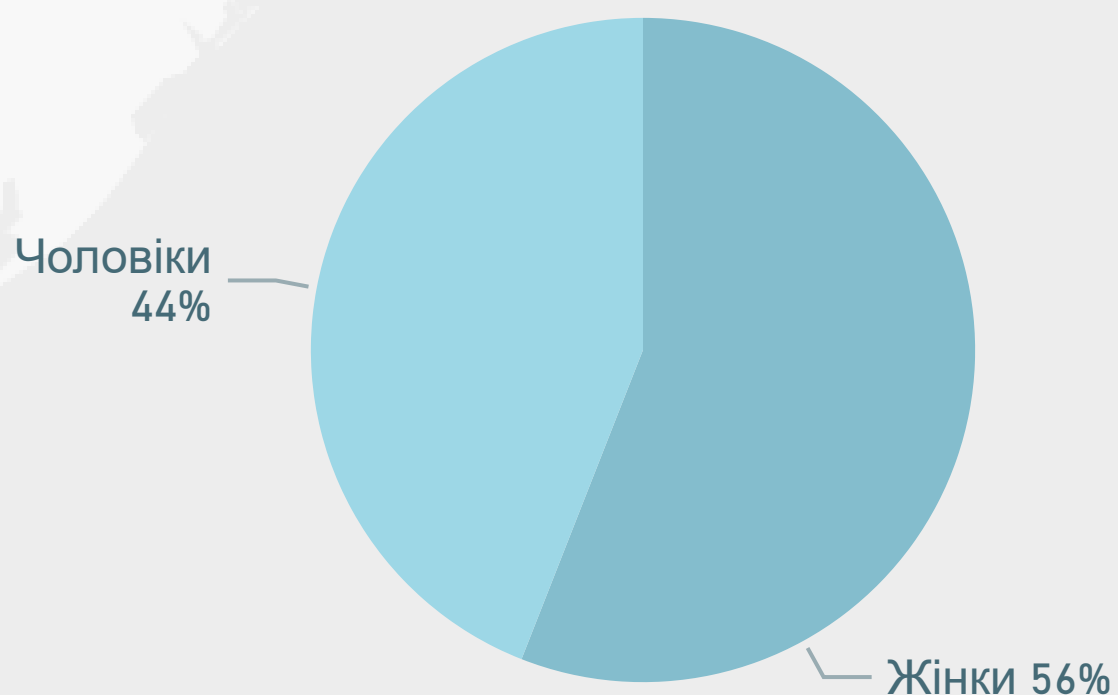
ФОП

3 108

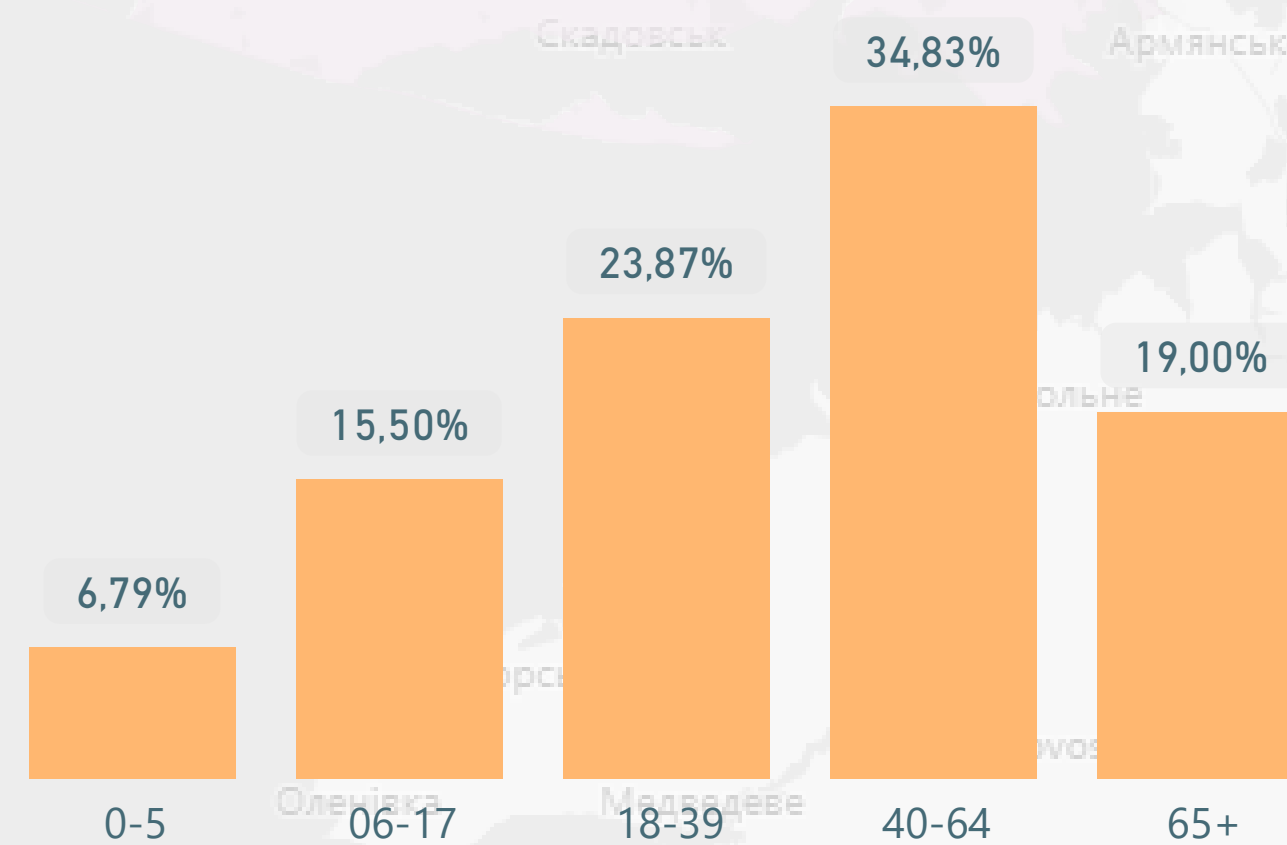
**Усього**

**764 868**

за статтю

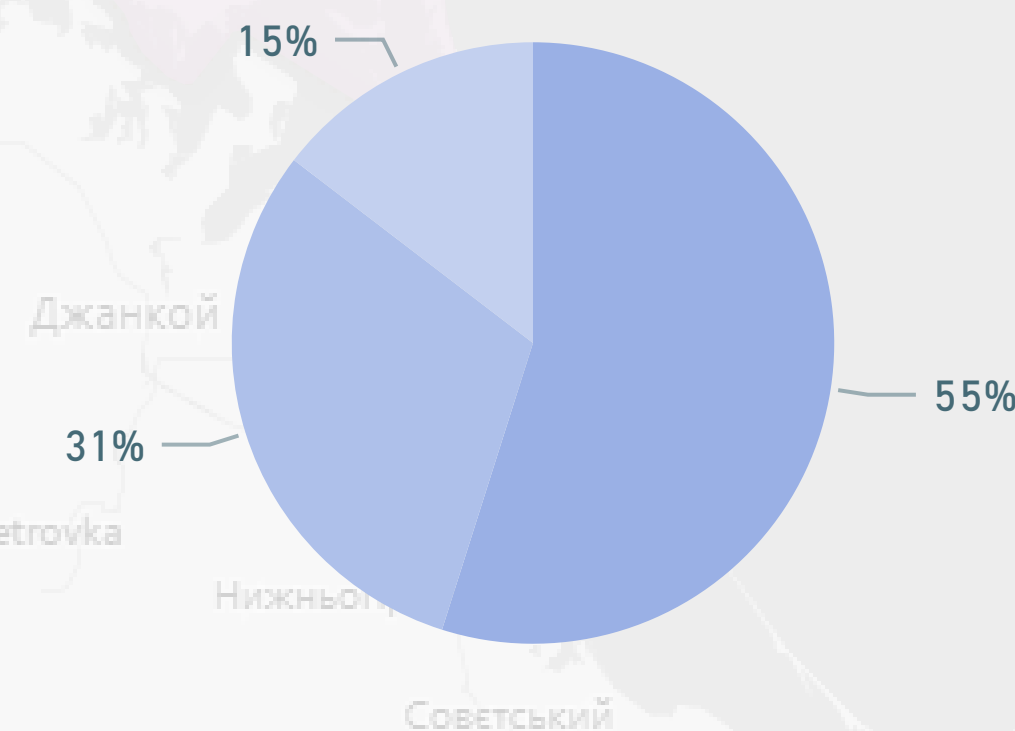


Розподіл декларацій за віковими групами



за спеціальністю лікаря

Сімейний лікар Терапевт Педіатр



\* дані наведено станом на 31.12.2019  
 \*\* на основі даних Держстату про наявне населення на 01.01.19, із врахуванням тимчасово окупованих територій Донецької і Луганської областей  
 \*\*\* ПМД - первинна медична допомога  
 \*\*\*\* ООП - оптимальний обсяг практики

# Херсонська область: Доступні ліки\*

Кількість юридичних осіб, які уклали договір про реімбурсацію з НСЗУ

49

Середня вартість випсаного рецепта

80 грн

Кількість пацієнтів, яким відпущено ліки за е-рецептами

30 102

Кількість виписаних е-рецептів

104 466

Кількість аптек і аптечних пунктів

173

Розподіл виплат\*\*

Кількість погашених е-рецептів

93 255

комунальні

6

приватні (без ФОП)

135

ФОП

32

Тип власності	10-Жовтень	11-Листопад	12-Грудень	Усього
Приватні (без ФОП)	1 408 730	1 519 134	1 177 618	<b>4 105 482</b>
ФОП	245 888	254 525	210 027	<b>710 439</b>
Комунальні	200 193	209 921	180 102	<b>590 216</b>
<b>Усього</b>	<b>1 854 811</b>	<b>1 983 580</b>	<b>1 567 746</b>	<b>5 406 137</b>

комунальні

9 421

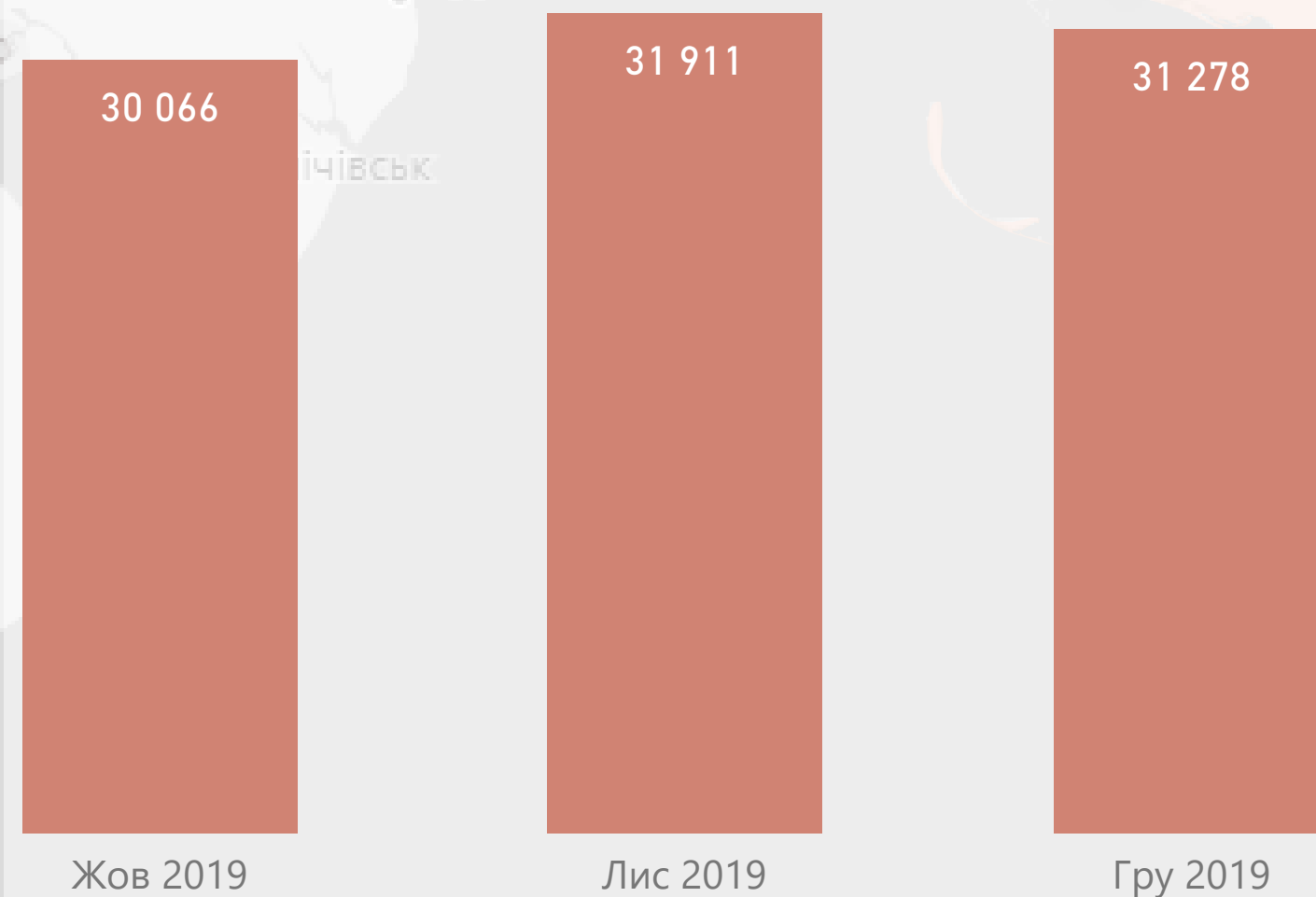
приватні (без ФОП)

72 543

ФОП

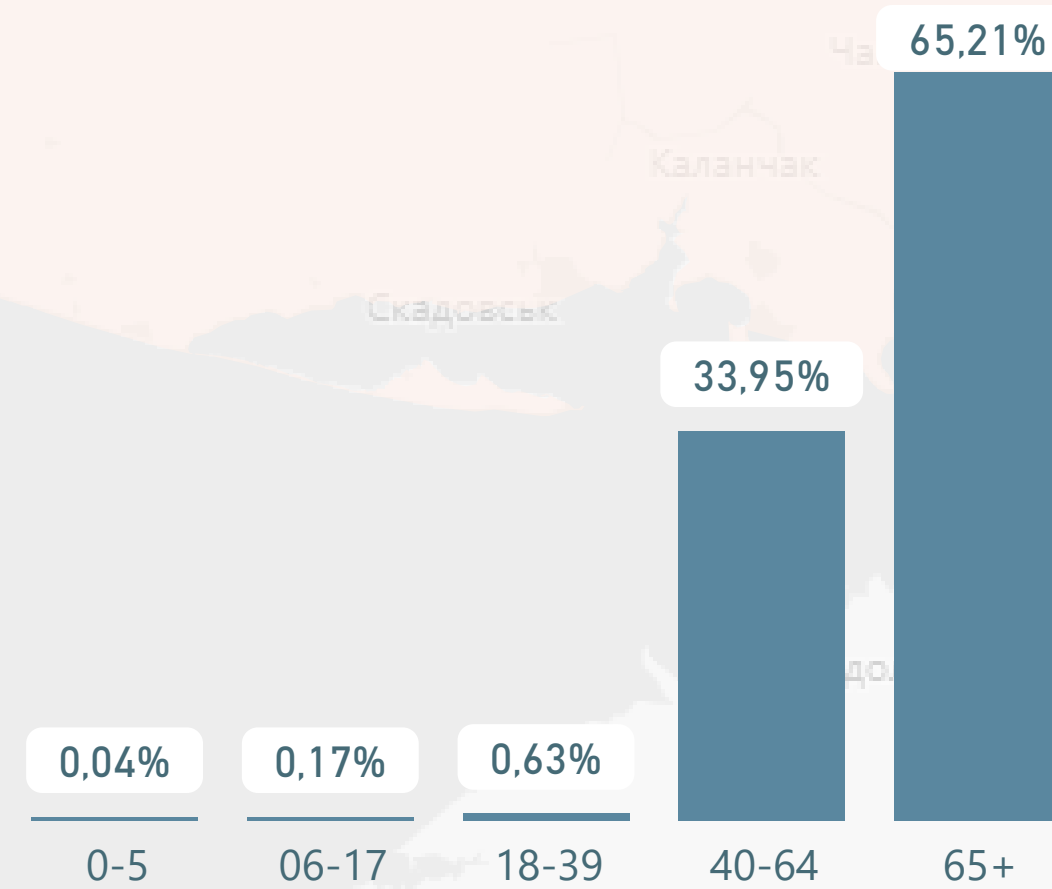
11 291

Кількість погашених е-рецептів за місяцями

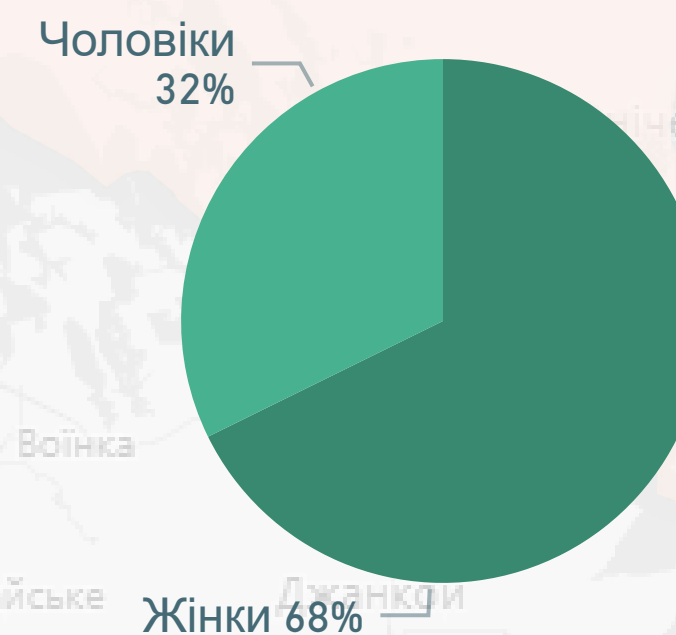


Розподіл погашених е-рецептів

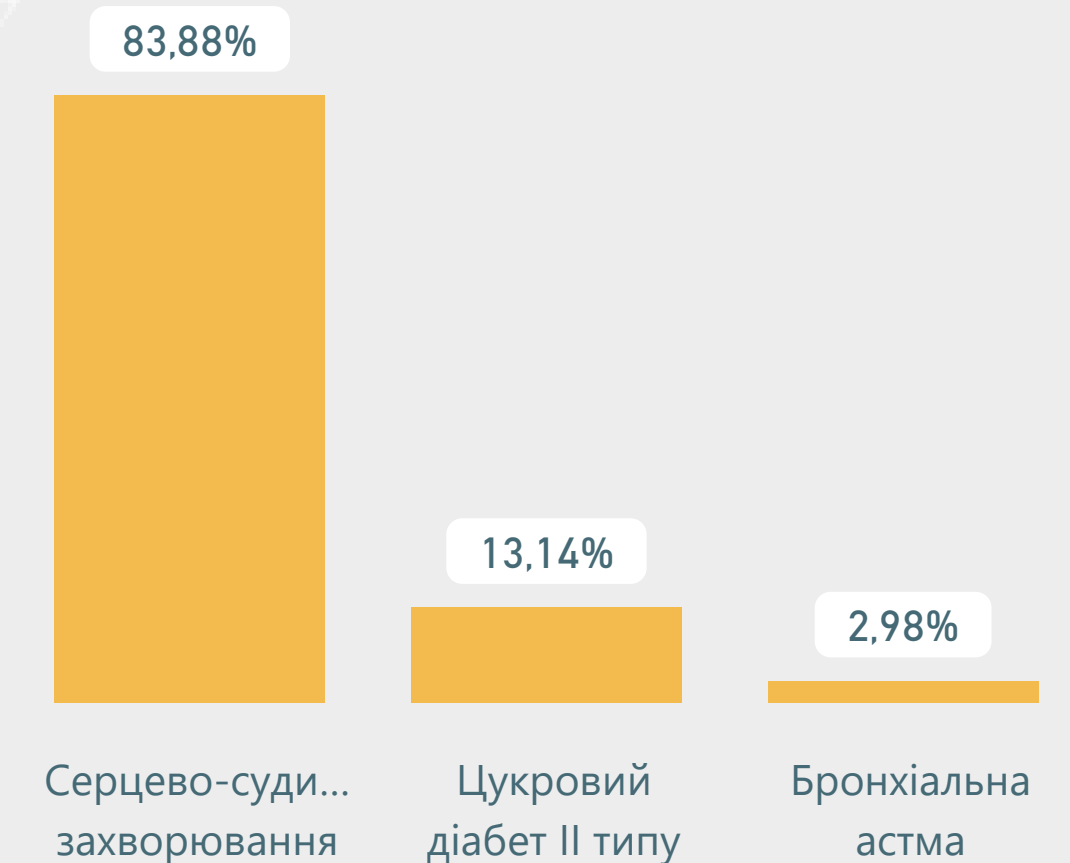
за віковими групами пацієнтів



за статтю пацієнтів



за групами захворювань

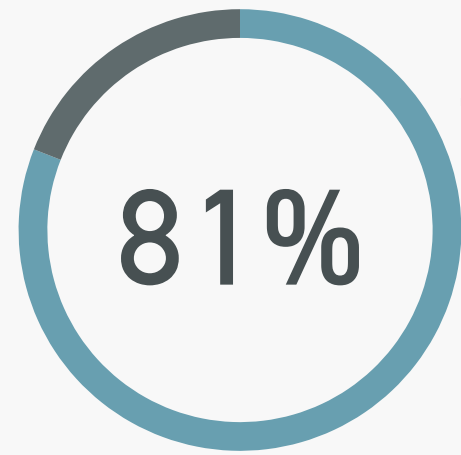


\*дані наведено станом на 31.12.2019

\*\*виплати наведено станом на 22.12.2019 за місцем реєстрації юридичної особи

# Хмельницька область: Первинна медична допомога\*

Населення з деклараціями



Найвне населення\*\*

1 264 705

Загальна кількість декларацій

1 023 824

Кількість декларацій, поданих закладам ПМД\*\*\*, які мають договір з НСЗУ

1 023 821

Розподіл виплат за місяцями

Тип власності	10-Жовтень	11-Листопад	12-Грудень	Усього
Комунальний	49 479 122	49 641 056	49 590 689	<b>148 710 867</b>
Приватний (без ФОП)	525 355	549 740	566 865	<b>1 641 959</b>
ФОП	225 027	258 537	349 786	<b>833 350</b>
<b>Усього</b>	<b>50 229 504</b>	<b>50 449 333</b>	<b>50 507 339</b>	<b>151 186 177</b>

Кількість надавачів ПМД, які уклали договір з НСЗУ

47

комунальні приватні (без ФОП)

33

6

ФОП

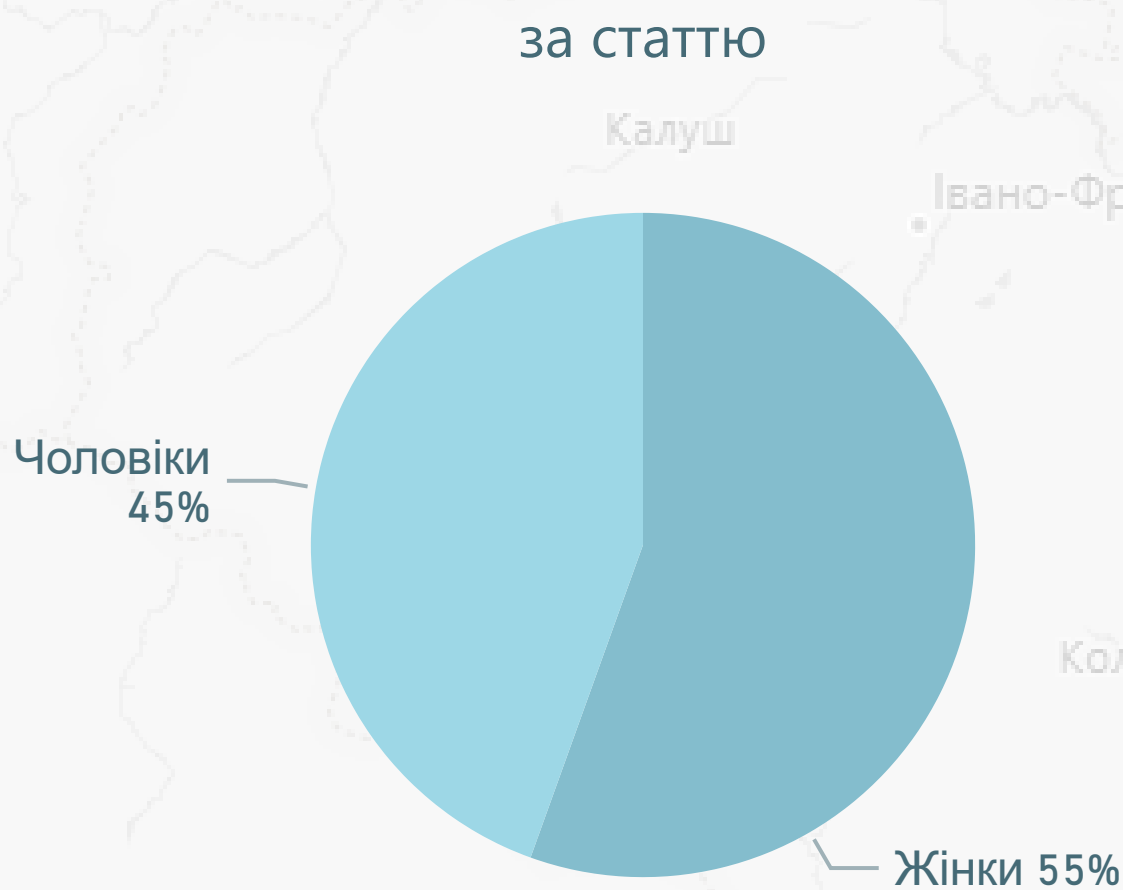
8

Спеціальність лікаря	Кількість лікарів	Кількість лікарів з ООП****	% з ООП
Педіатр	188	60	32%
Сімейний лікар	541	192	35%
Терапевт	108	33	31%

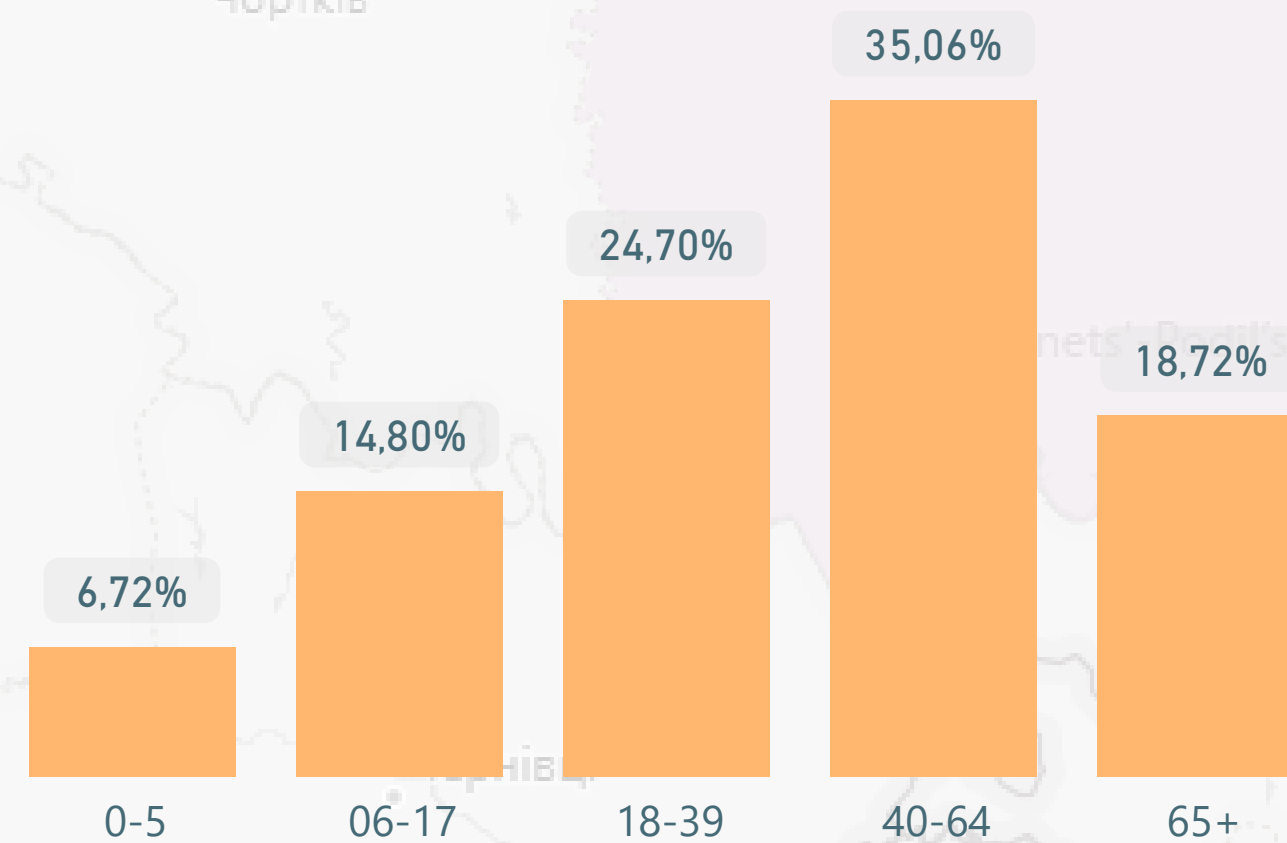
Тип власності	Декларації
Комунальний	1 005 688
Приватний (без ФОП)	10 616
ФОП	7 520
<b>Усього</b>	<b>1 023 824</b>

Розподіл декларацій

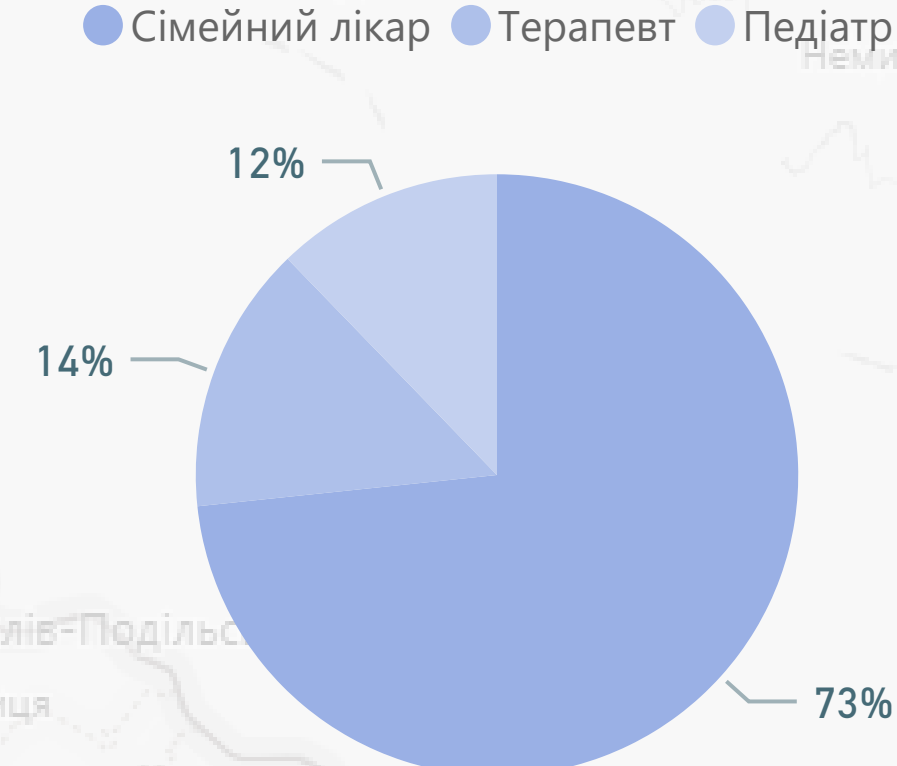
за статтю



за віковими групами



за спеціальністю лікаря



\* дані наведено станом на 31.12.2019  
 \*\* на основі даних Держстату про наявне населення на 01.01.19, із врахуванням тимчасово окупованих територій Донецької і Луганської областей  
 \*\*\* ПМД - первинна медична допомога  
 \*\*\*\* ООП - оптимальний обсяг практики

# Хмельницька область: Доступні ліки\*

Кількість юридичних осіб, які уклали договір про реімбурсацію з НСЗУ

76

Середня вартість виписаного рецепта

66 грн

Кількість пацієнтів, яким відпущено ліки за е-рецептами

49 192

Кількість виписаних е-рецептів

156 403

Кількість аптек і аптечних пунктів

360

Кількість погашених е-рецептів

138 369

комунальні приватні (без ФОП) ФОП

26

318

16

Розподіл виплат\*\*

Тип власності	10-Жовтень	11-Листопад	12-Грудень	Усього
Приватні (без ФОП)	2 197 272	2 291 262	1 780 043	6 268 576
Комунальні	422 570	425 002	367 082	1 214 655
ФОП	119 216	150 436	100 880	370 531
Усього	2 739 057	2 866 700	2 248 005	7 853 762

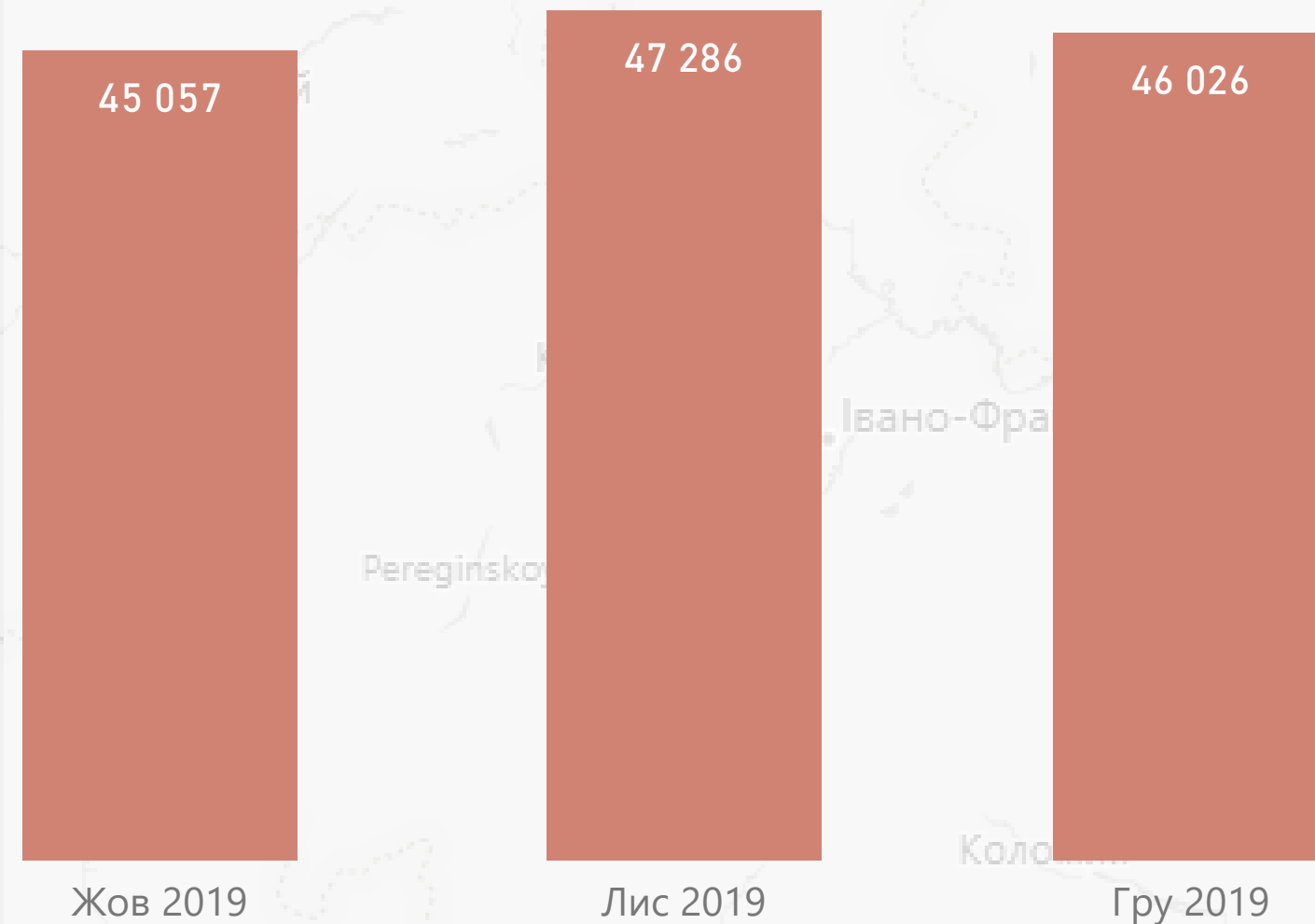
комунальні приватні (без ФОП) ФОП

17 070

114 042

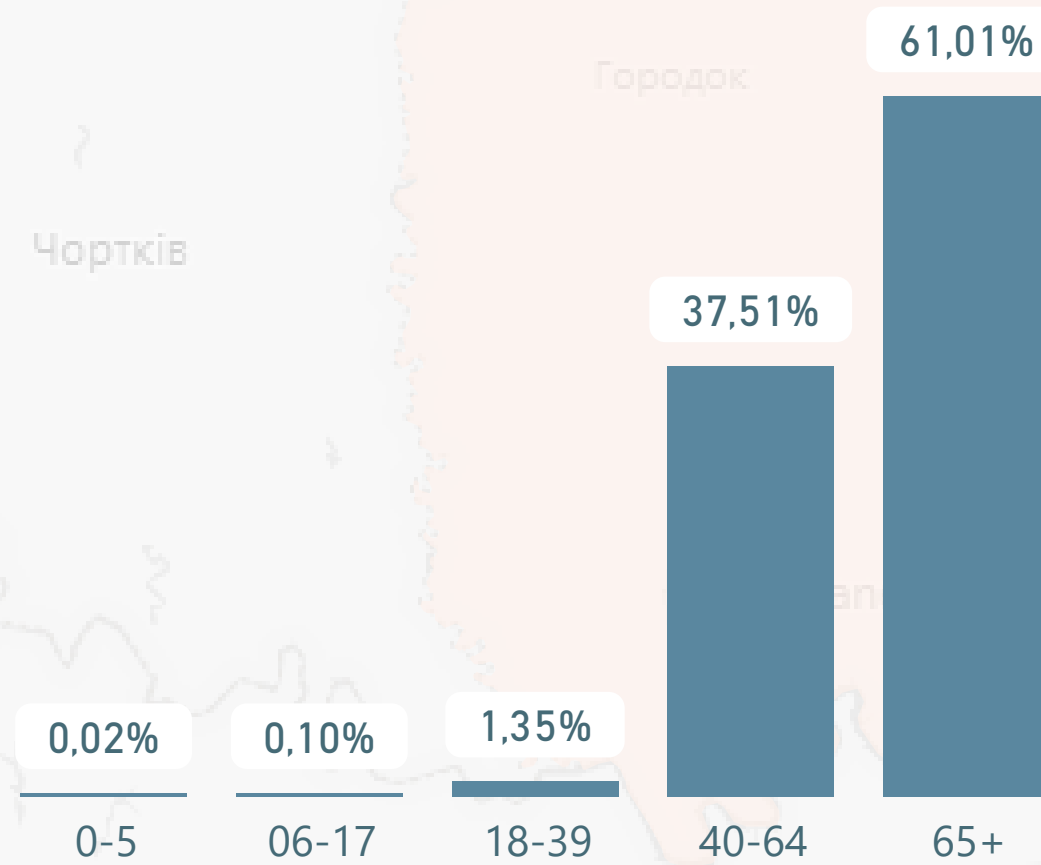
7 257

Кількість погашених е-рецептів за місяцями

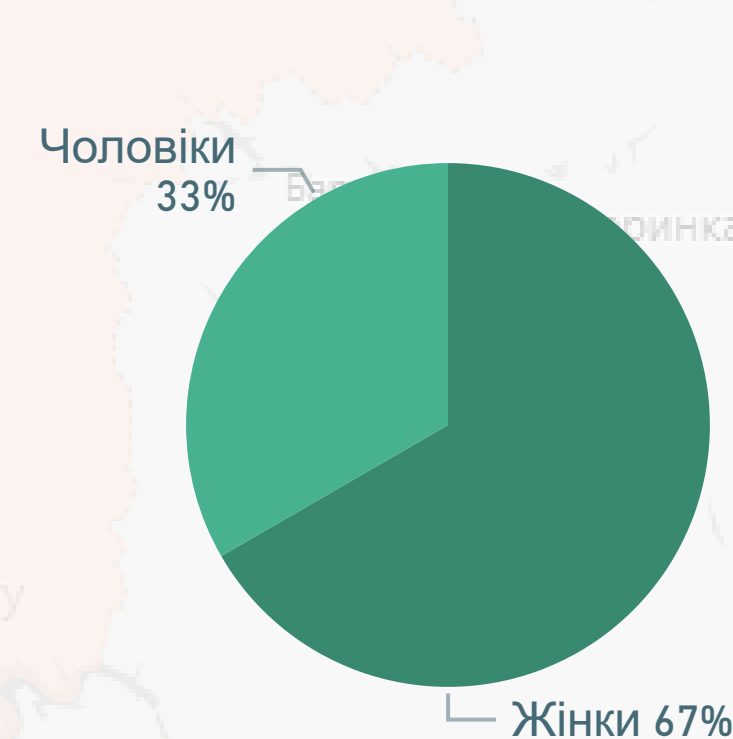


Розподіл погашених е-рецептів

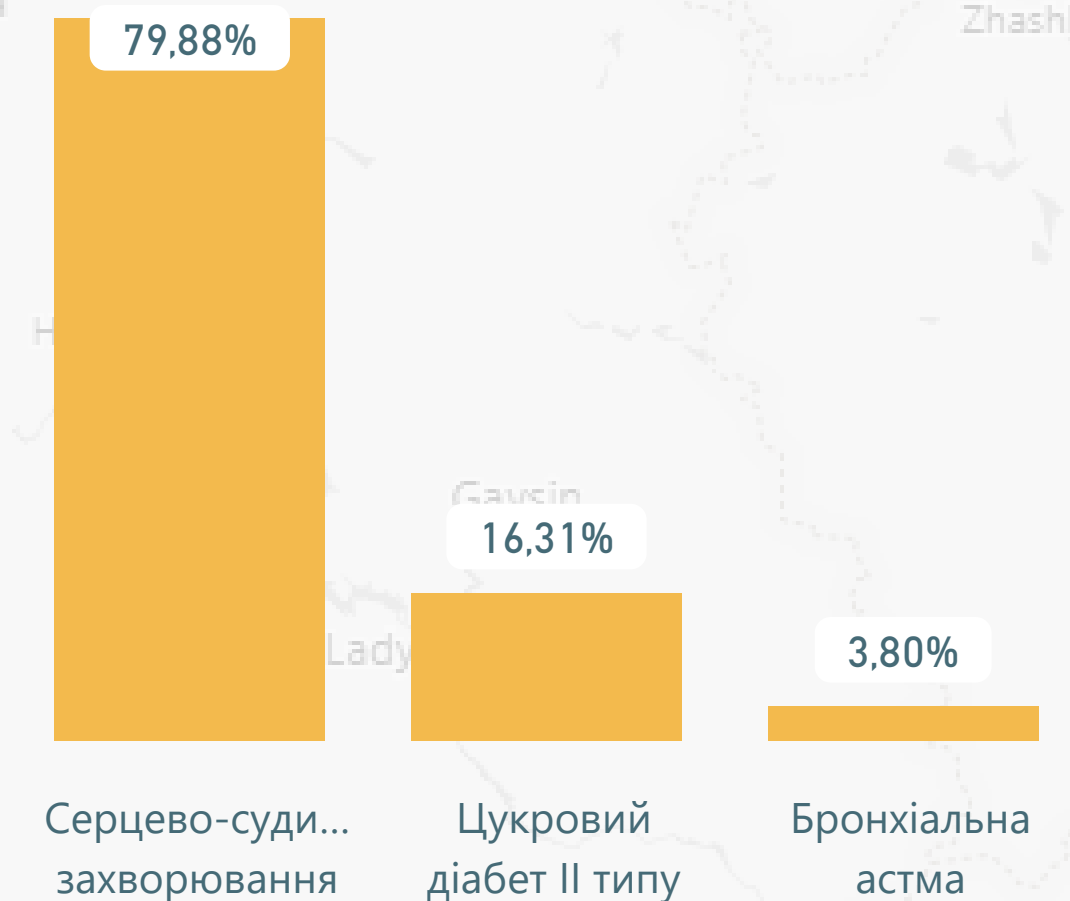
за віковими групами пацієнтів



за статтю пацієнтів



за групами захворювань

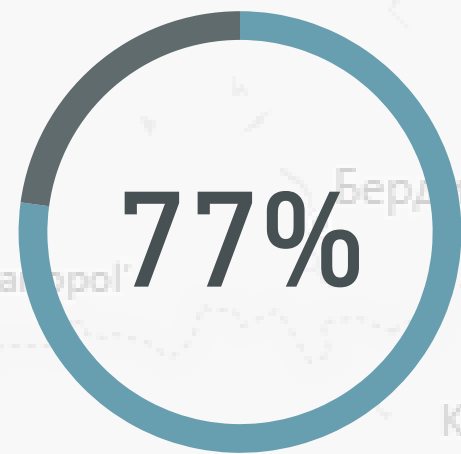


\*дані наведено станом на 31.12.2019

\*\*виплати наведено станом на 22.12.2019 за місцем реєстрації юридичної особи

# Черкаська область: Первинна медична допомога\*

Населення з деклараціями



Найвне населення\*\*

1 206 351

Загальна кількість  
декларацій  
930 636

Кількість декларацій, поданих  
зкладам ПМД\*\*\*, які мають  
договір з НСЗУ

930 636

Розподіл виплат за місяцями

Тип власності	10-Жовтень	11-Листопад	12-Грудень	Усього
Комунальний	45 178 943	45 283 190	45 143 987	<b>135 606 120</b>
ФОП	64 232	65 650	76 744	<b>206 627</b>
Приватний (без ФОП)	17 112	46 700	80 450	<b>144 263</b>
<b>Усього</b>	<b>45 260 287</b>	<b>45 395 540</b>	<b>45 301 182</b>	<b>135 957 009</b>

Кількість надавачів ПМД, які уклали договір з  
НСЗУ

38

комунальні	приватні (без ФОП)	ФОП
34	1	3

Спеціальність лікаря	Кількість лікарів	Кількість лікарів з ООП****	% з ООП
Педіатр	166	84	51%
Сімейний лікар	448	237	53%
Терапевт	77	18	23%

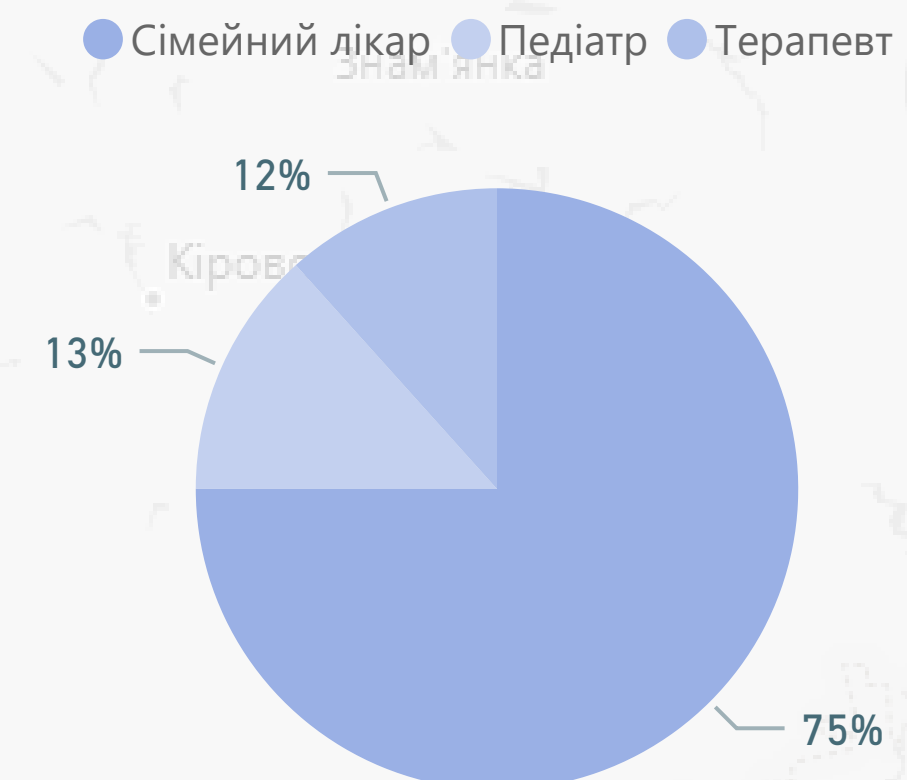
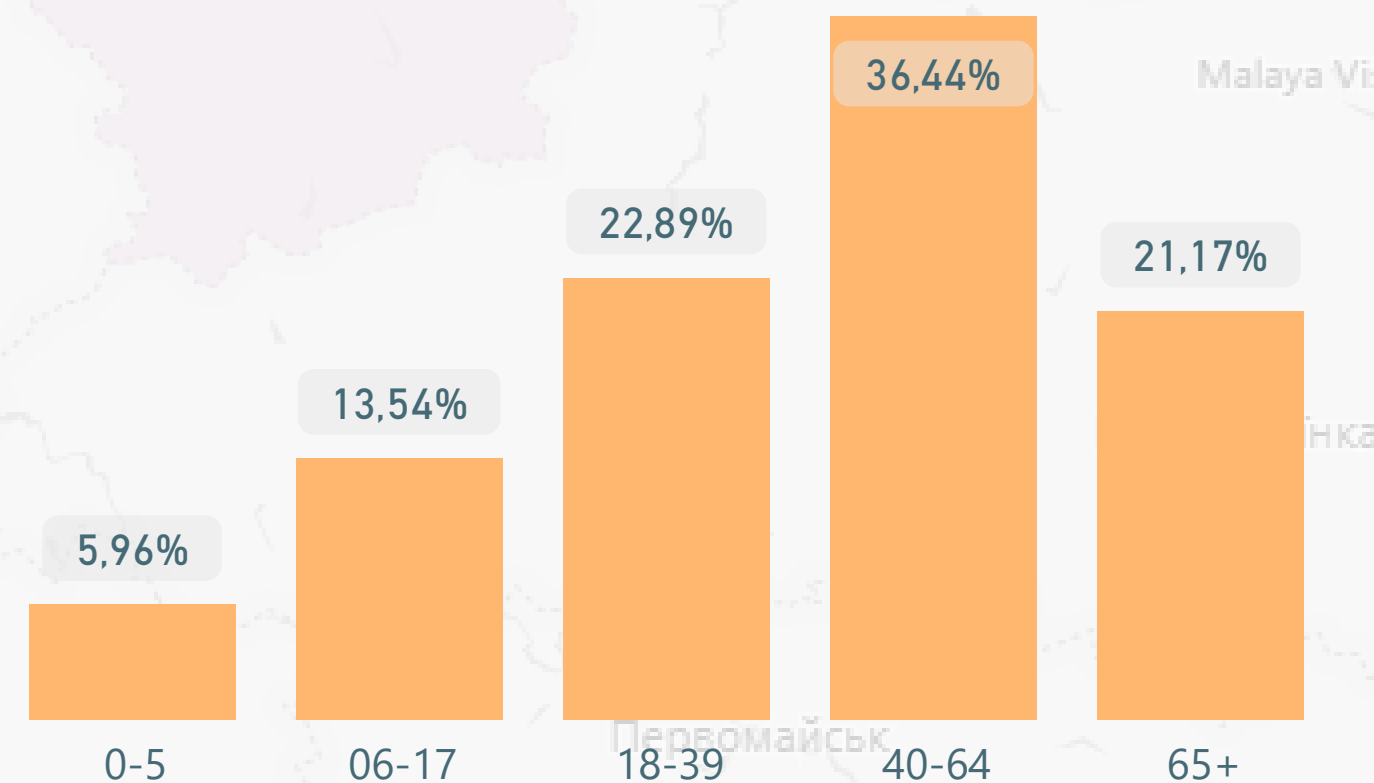
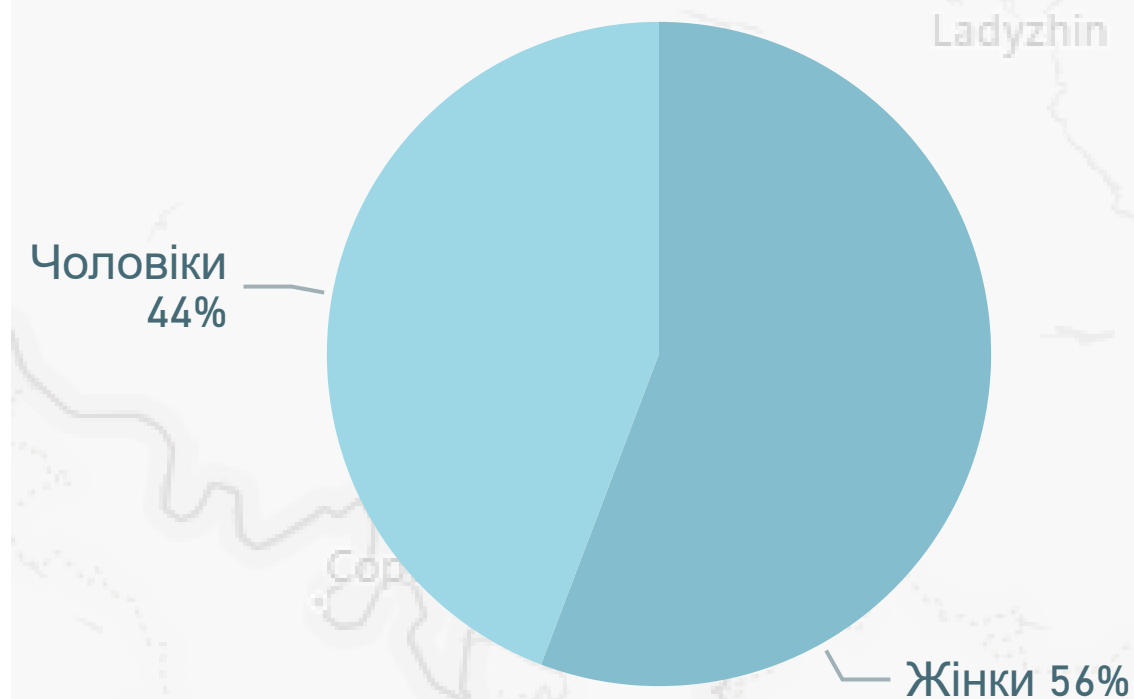
Тип власності	Декларації
Комунальний	926 205
Приватний (без ФОП)	2 341
ФОП	2 090
<b>Усього</b>	<b>930 636</b>

Розподіл декларацій

за статтю

за віковими групами

за спеціальністю лікаря



\* дані наведено станом на 31.12.2019

\*\* на основі даних Держстату про наявне населення на 01.01.19, із врахуванням тимчасово окупованих територій Донецької і Луганської областей

\*\*\* ПМД - первинна медична допомога

\*\*\*\* ООП - оптимальний обсяг практики

# Черкаська область: Доступні ліки\*

Кількість юридичних осіб, які уклали договір про реімбурсацію з НСЗУ

45

Середня вартість випisanого рецепта

80 грн

Кількість пацієнтів, яким відпущено ліки за е-рецептами

42 750

Кількість виписаних е-рецептів

126 031

Кількість аптек і аптечних пунктів

235

Розподіл виплат\*\*

Тип власності	10-Жовтень	11-Листопад	12-Грудень	Усього
Приватні (без ФОП)	1 408 039	1 340 576	1 070 251	<b>3 818 866</b>
Комунальні	1 035 589	1 119 415	824 247	<b>2 979 251</b>
ФОП	175 307	208 523	158 731	<b>542 561</b>
<b>Усього</b>	<b>2 618 935</b>	<b>2 668 514</b>	<b>2 053 229</b>	<b>7 340 678</b>

Кількість погашених е-рецептів

113 556

комунальні приватні (без ФОП) ФОП

73

144

18

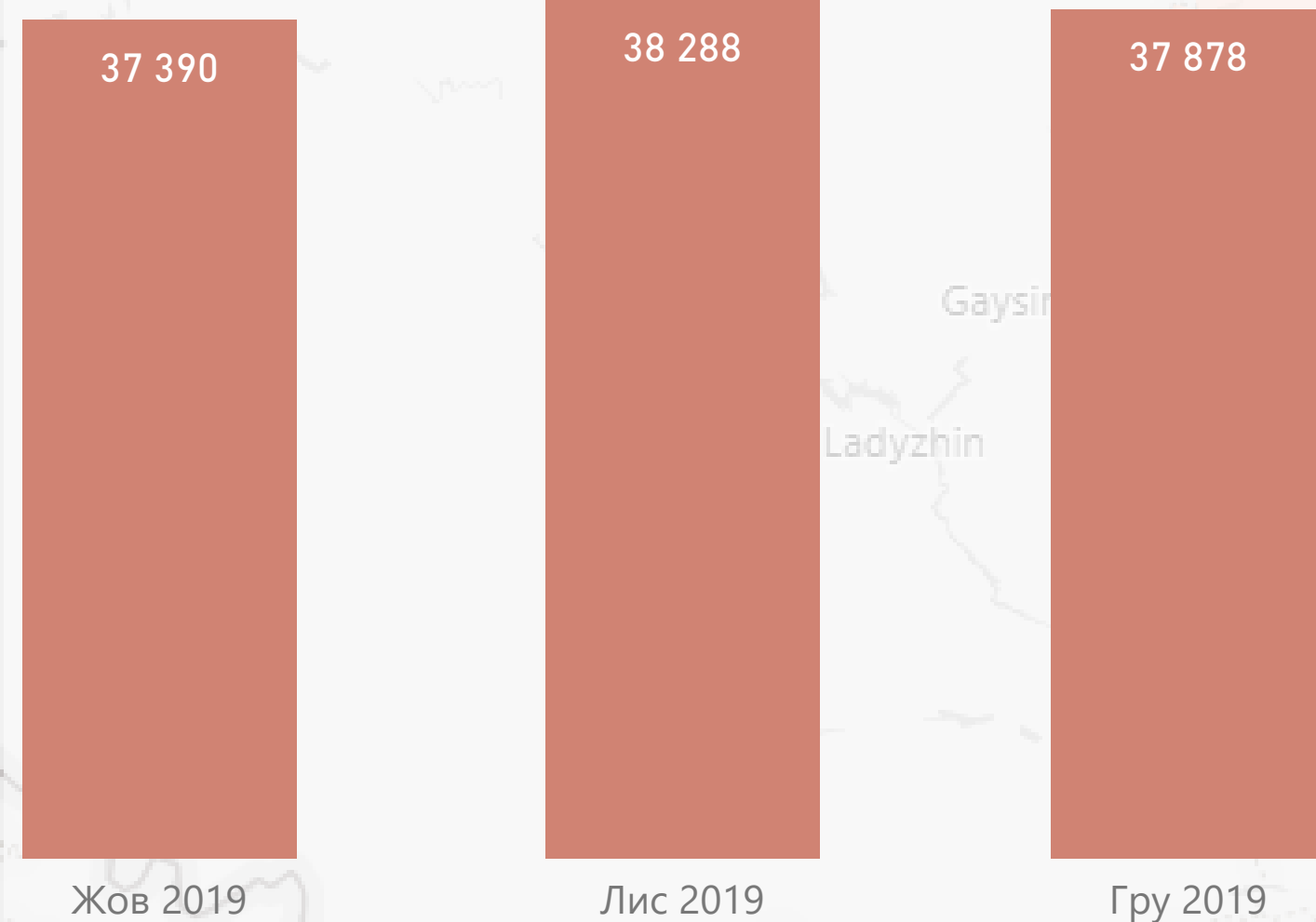
комунальні приватні (без ФОП) ФОП

42 753

63 449

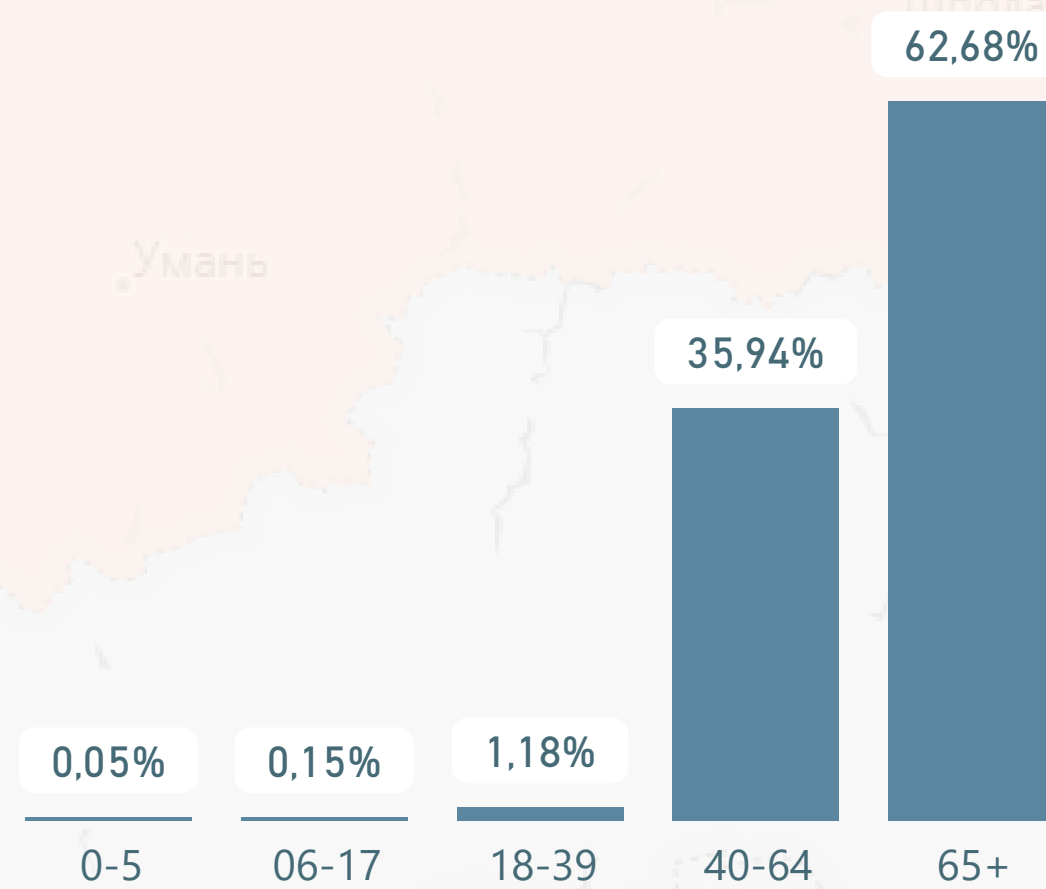
7 354

Кількість погашених е-рецептів за місяцями

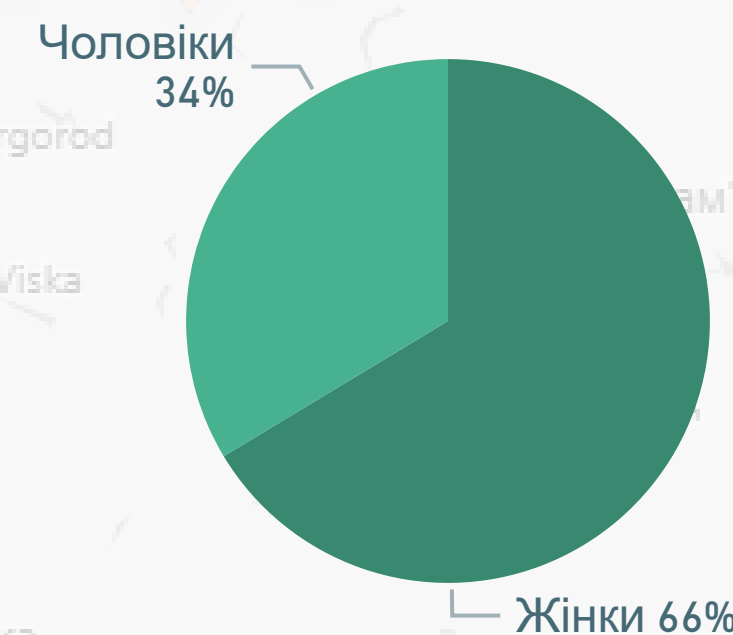


Розподіл погашених е-рецептів

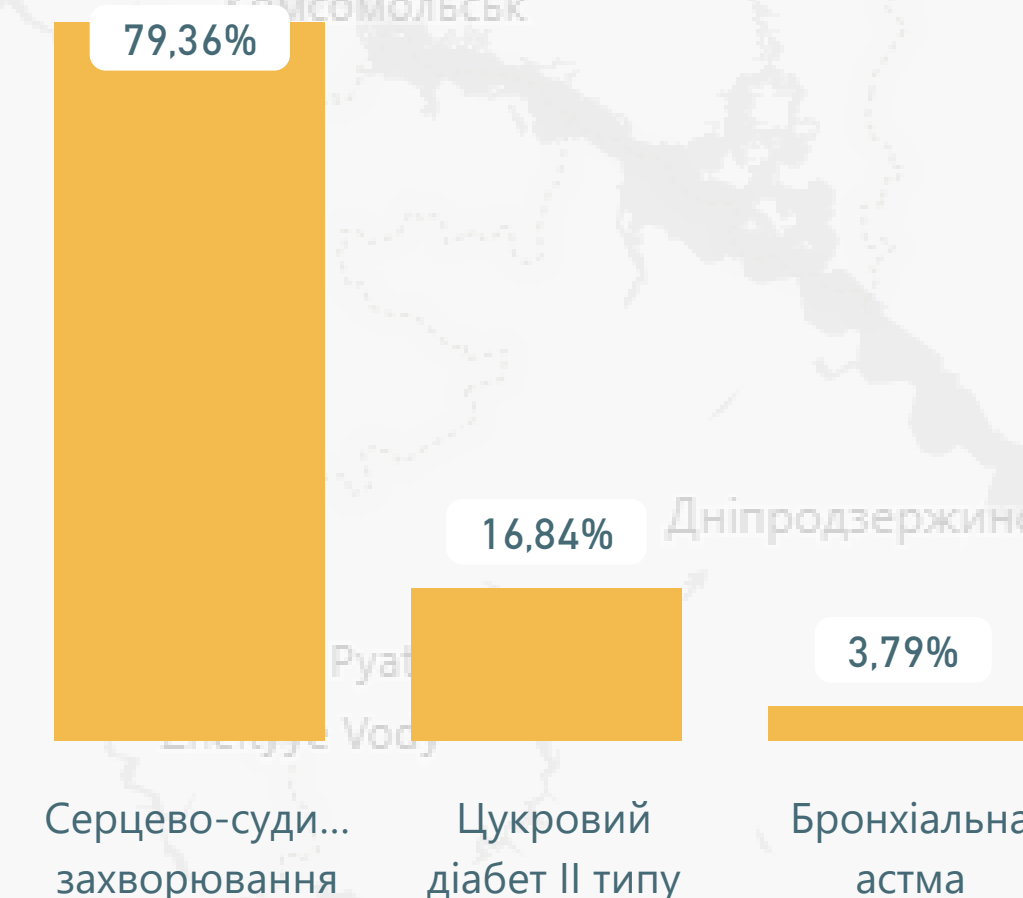
за віковими групами пацієнтів



за статтю пацієнтів



за групами захворювань



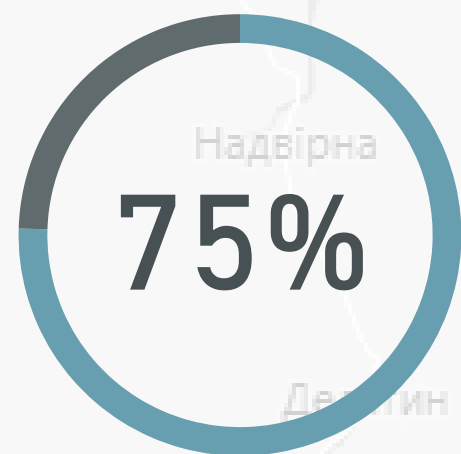
\*дані наведено станом на 31.12.2019

\*\*виплати наведено станом на 22.12.2019 за місцем реєстрації юридичної особи



# Чернівецька область: Первинна медична допомога\*

Населення з деклараціями



Найвне населення\*\*

**904 374**

Загальна кількість  
декларацій  
**682 533**

Кількість декларацій, поданих  
зкладам ПМД\*\*\*, які мають  
договір з НСЗУ

**682 293**

Розподіл виплат за місяцями

Тип власності	10-Жовтень	11-Листопад	12-Грудень	Усього
Комунальний	33 880 041	34 134 629	33 681 658	<b>101 696 329</b>
Приватний (без ФОП)	487 117	488 764	548 537	<b>1 524 419</b>
ФОП	1 480	9 830	73 408	<b>84 718</b>
<b>Усього</b>	<b>34 368 639</b>	<b>34 633 223</b>	<b>34 303 604</b>	<b>103 305 465</b>

Кількість надавачів ПМД, які уклали договір з  
НСЗУ

**41**

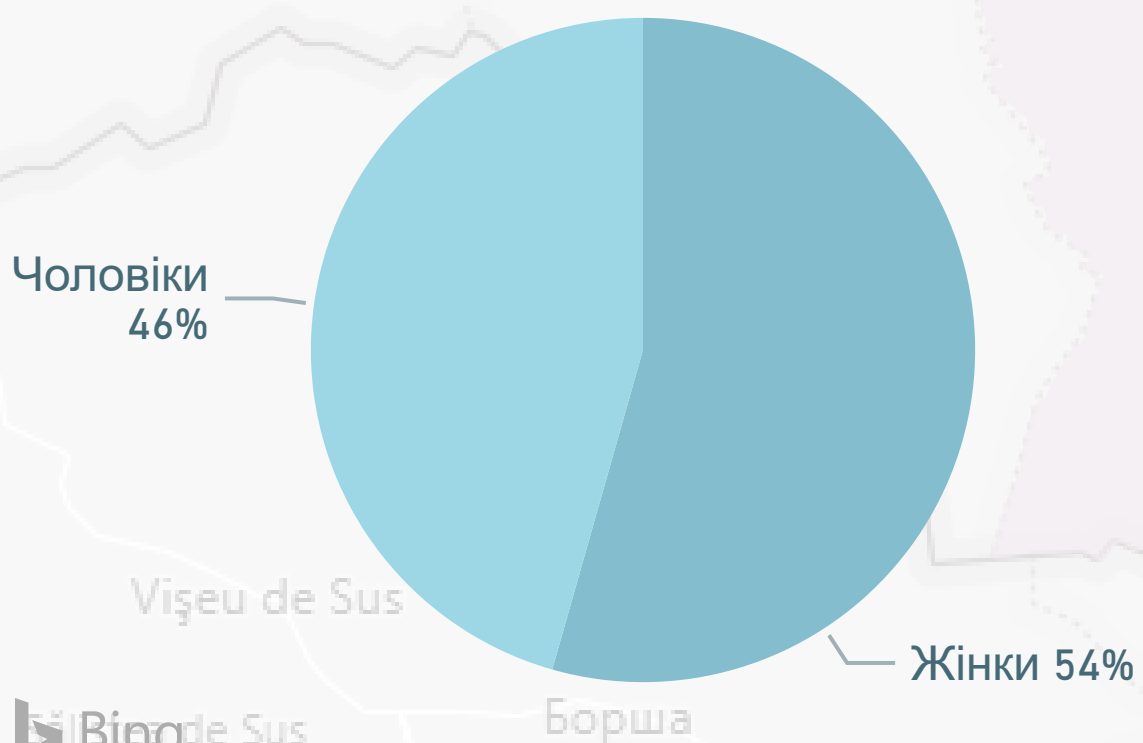
комунальні      приватні (без ФОП)      ФОП

**37**                      **1**                      **3**

Спеціальність лікаря	Кількість лікарів	Кількість лікарів з ООП****	% з ООП
Педіатр	51	21	41%
Сімейний лікар	432	89	21%
Терапевт	114	4	4%

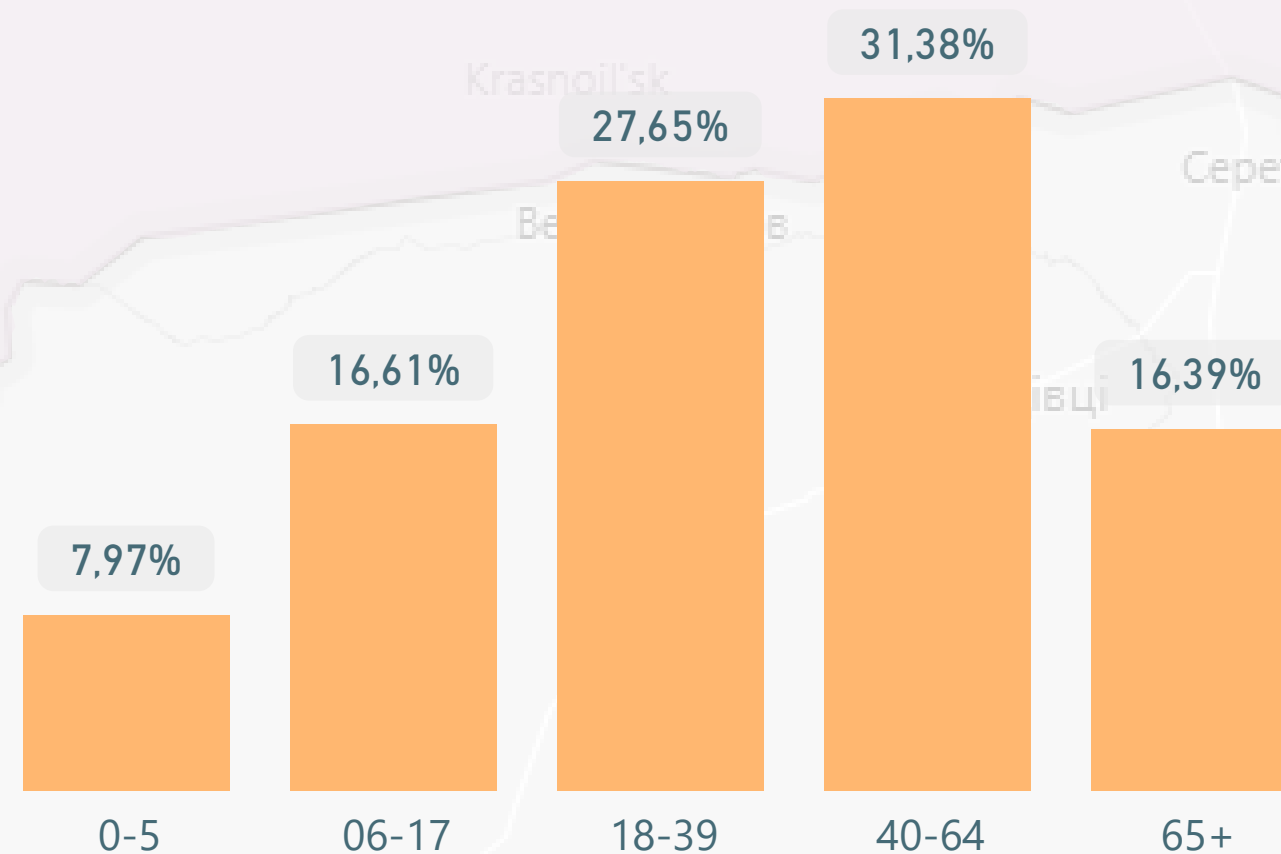
Тип власності	Декларації
Комунальний	668 869
Приватний (без ФОП)	11 844
ФОП	1 820
<b>Усього</b>	<b>682 533</b>

за статтю

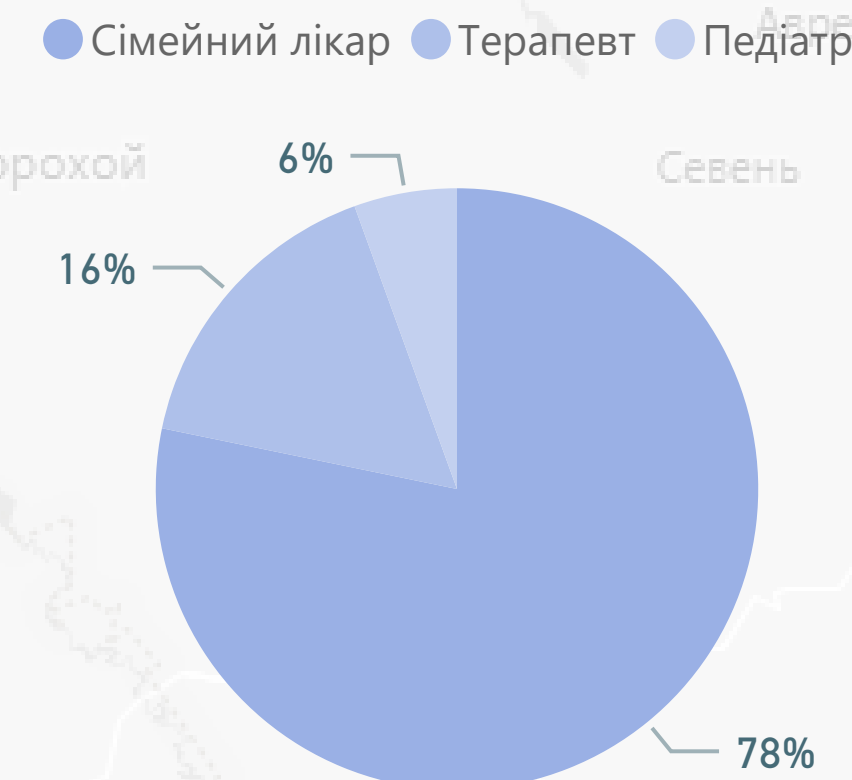


Розподіл декларацій

за віковими групами



за спеціальністю лікаря



\* дані наведено станом на 31.12.2019  
 \*\* на основі даних Держстату про наявне населення на 01.01.19, із врахуванням тимчасово окупованих територій Донецької і Луганської областей  
 \*\*\* ПМД - первинна медична допомога  
 \*\*\*\* ООП - оптимальний обсяг практики

# Чернівецька область: Доступні ліки\*

Кількість юридичних осіб, які уклали договір про реімбурсацію з НСЗУ

35

Середня вартість випсаного рецепта

83 грн

Кількість пацієнтів, яким відпущено ліки за е-рецептами

22 579

Кількість виписаних е-рецептів

80 626

Кількість аптек і аптечних пунктів

171

Розподіл виплат\*\*

Кількість погашених е-рецептів

67 464

комунальні приватні (без ФОП) ФОП

16

136

19

Тип власності	10-Жовтень	11-Листопад	12-Грудень	Усього
Приватні (без ФОП)	483 796	524 866	412 897	1 421 559
Комунальні	243 216	270 345	233 630	747 191
ФОП	192 513	204 177	152 454	549 144
Усього	919 525	999 388	798 981	2 717 894

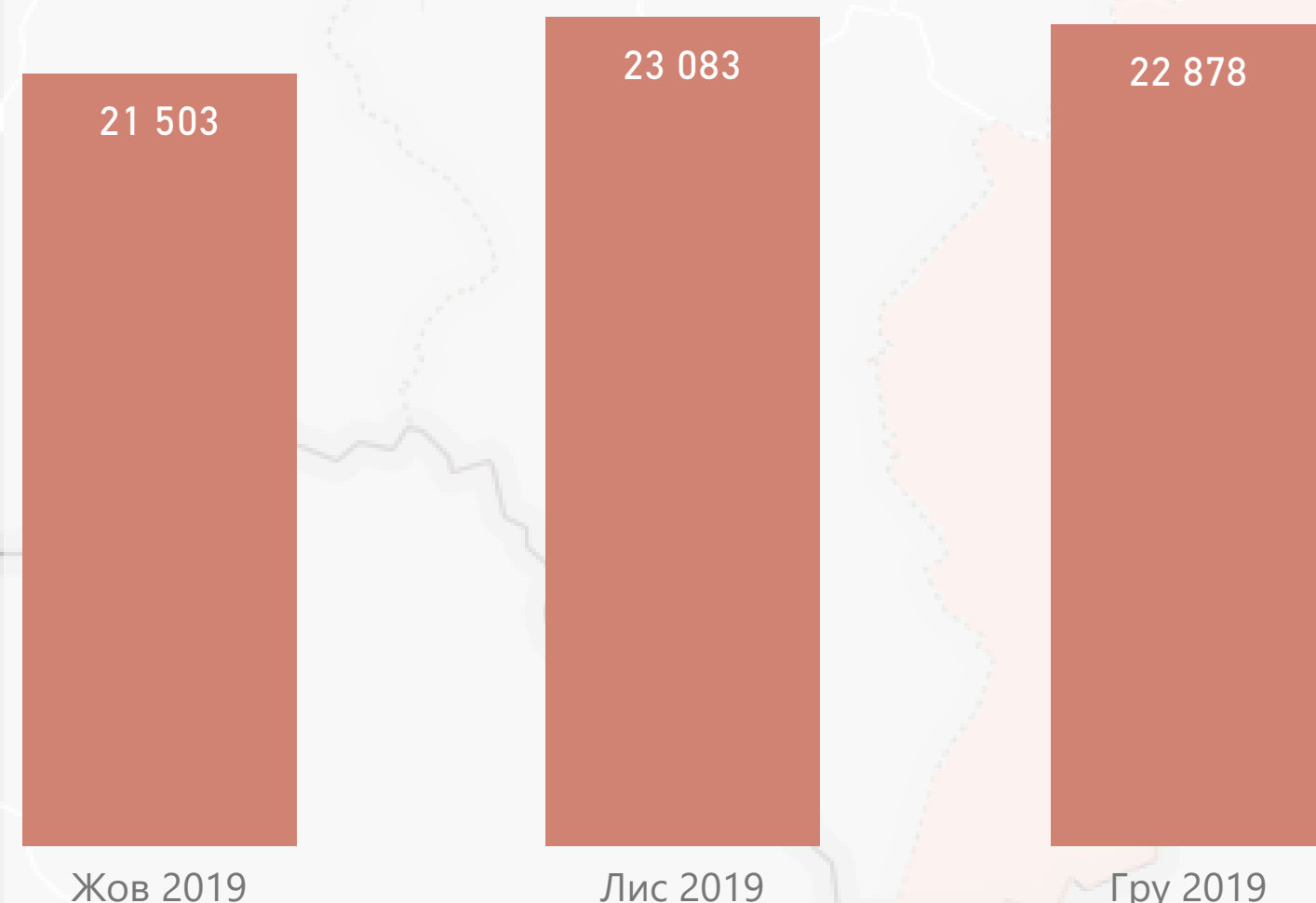
комунальні приватні (без ФОП) ФОП

8 980

51 712

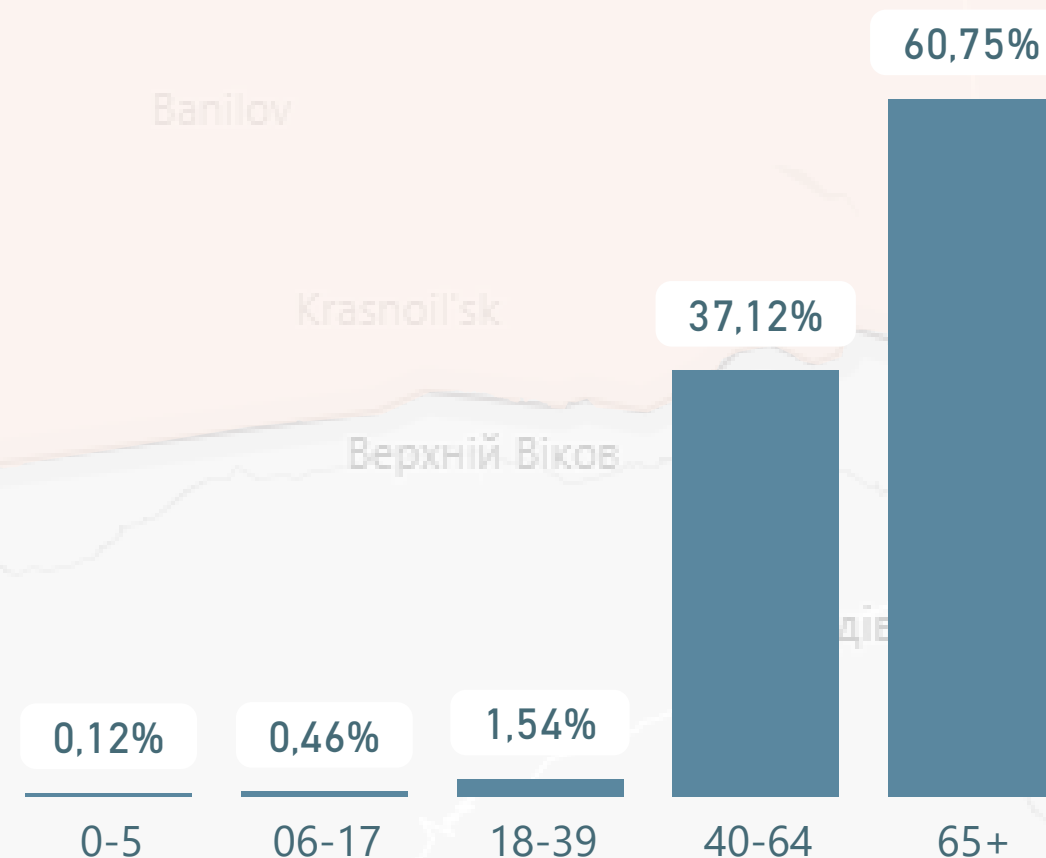
6 772

Кількість погашених е-рецептів за місяцями

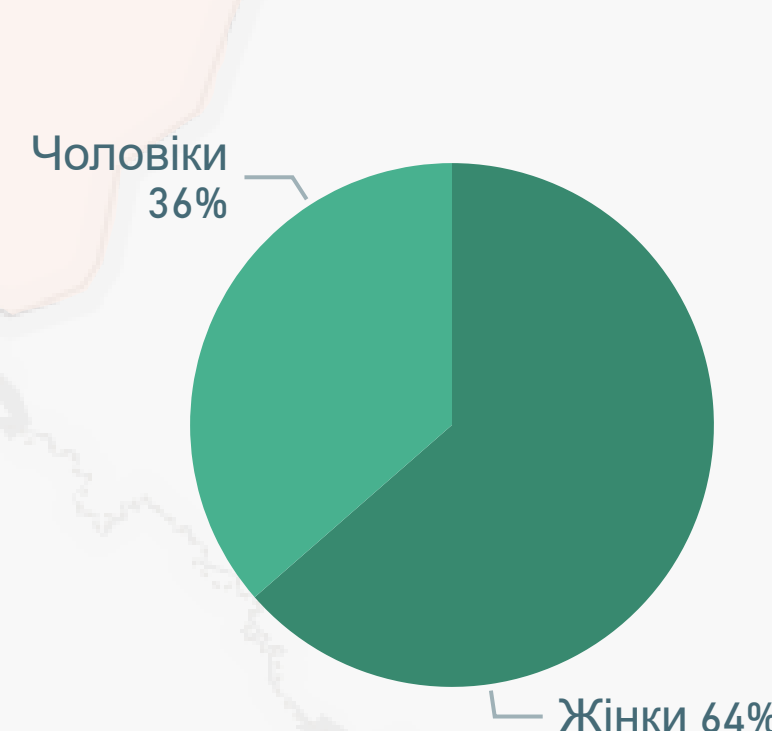


Розподіл погашених е-рецептів

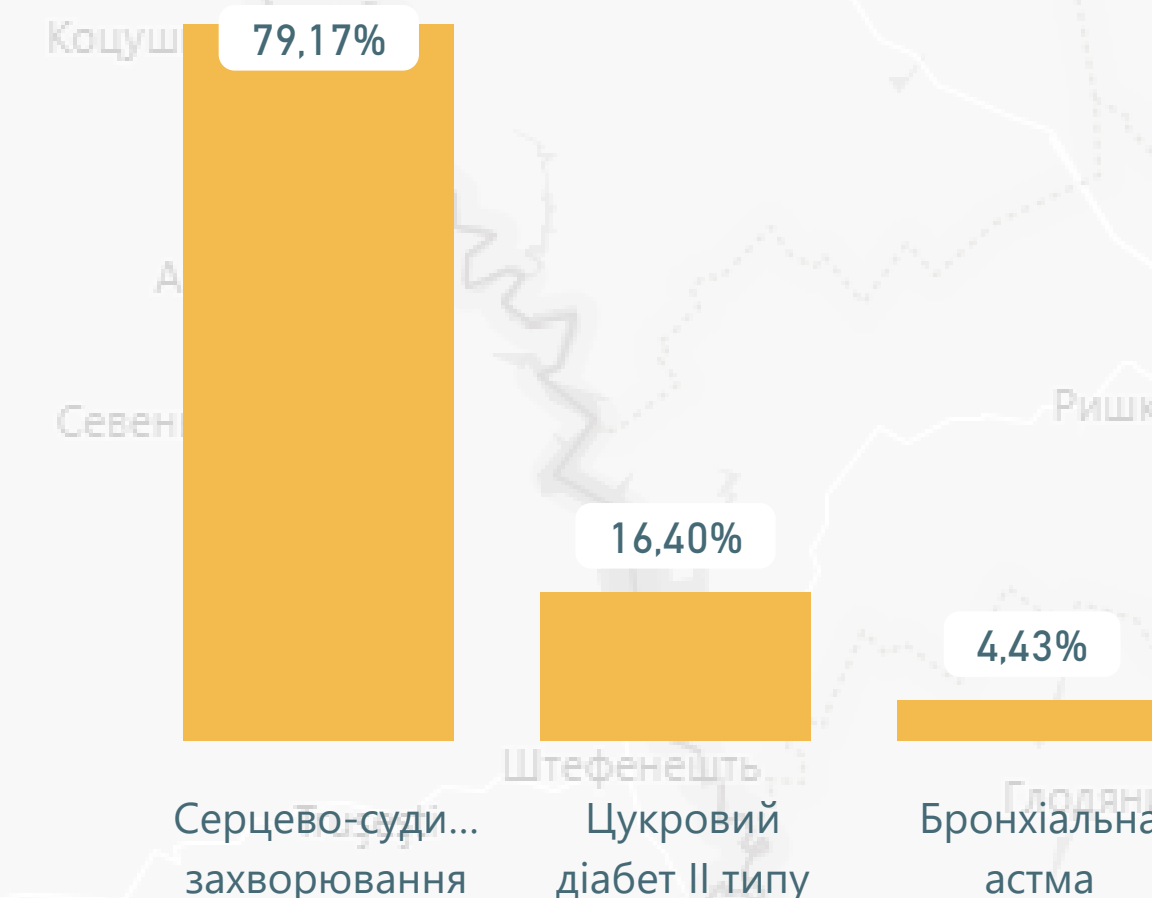
за віковими групами пацієнтів



за статтю пацієнтів



за групами захворювань

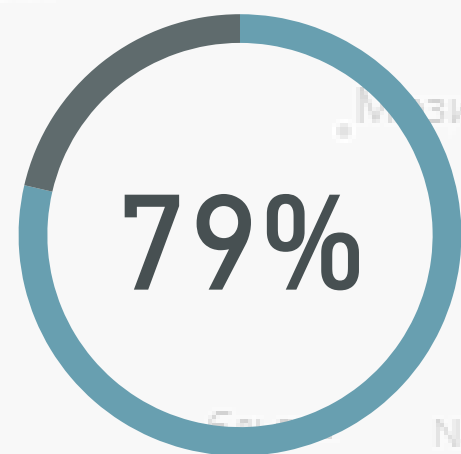


\*дані наведено станом на 31.12.2019

\*\*виплати наведено станом на 22.12.2019 за місцем реєстрації юридичної особи

# Чернігівська область: Первинна медична допомога\*

Населення з деклараціями



Найвне населення\*\*

1 005 745

Загальна кількість  
декларацій

790 741

Кількість декларацій, поданих  
зкладам ПМД\*\*\*, які мають  
договір з НСЗУ

790 652

Розподіл виплат за місяцями

Тип власності	10-Жовтень	11-Листопад	12-Грудень	Усього
Комунальний	37 556 739	37 820 352	38 040 477	<b>113 417 567</b>
ФОП	211 325	220 144	233 075	<b>664 545</b>
Приватний (без ФОП)	29 397	30 056	29 877	<b>89 330</b>
<b>Усього</b>	<b>37 797 461</b>	<b>38 070 552</b>	<b>38 303 429</b>	<b>114 171 442</b>

Кількість надавачів ПМД, які уклали договір з  
НСЗУ

41

комунальні  
34

приватні (без ФОП)  
2

ФОП  
5

Спеціальність  
лікаря

Кількість лікарів

Кількість лікарів  
з ООП\*\*\*\*

% з ООП

Педіатр

130

56

43%

Сімейний лікар

339

188

55%

Терапевт

98

40

41%

Тип власності

Декларації

Комунальний

782 725

ФОП

5 560

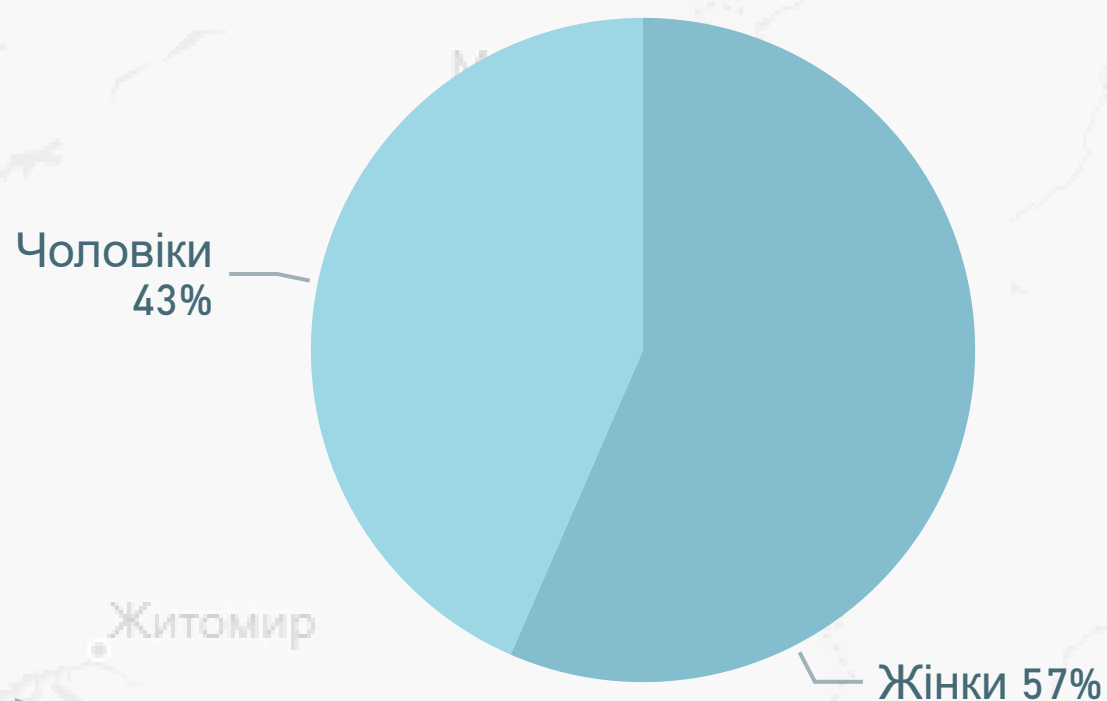
Приватний (без ФОП)

2 456

**Усього**

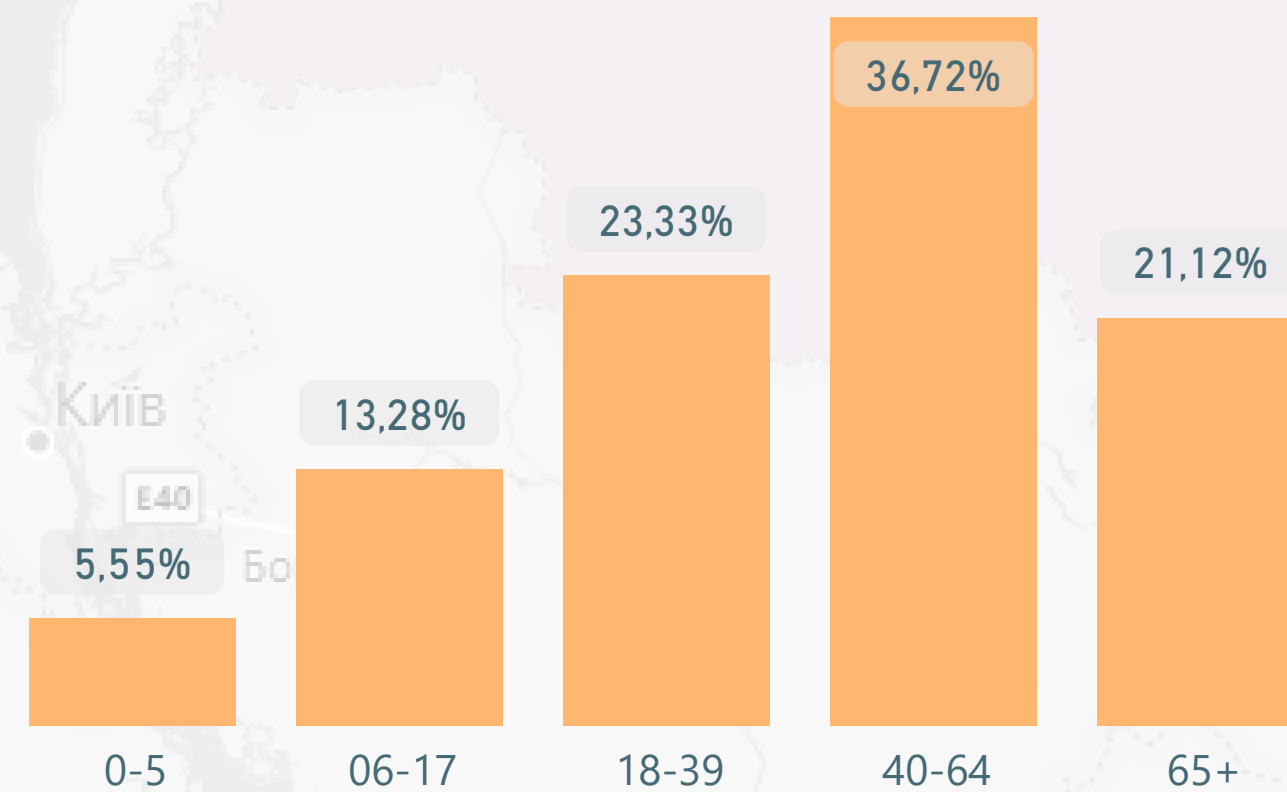
**790 741**

за статтю

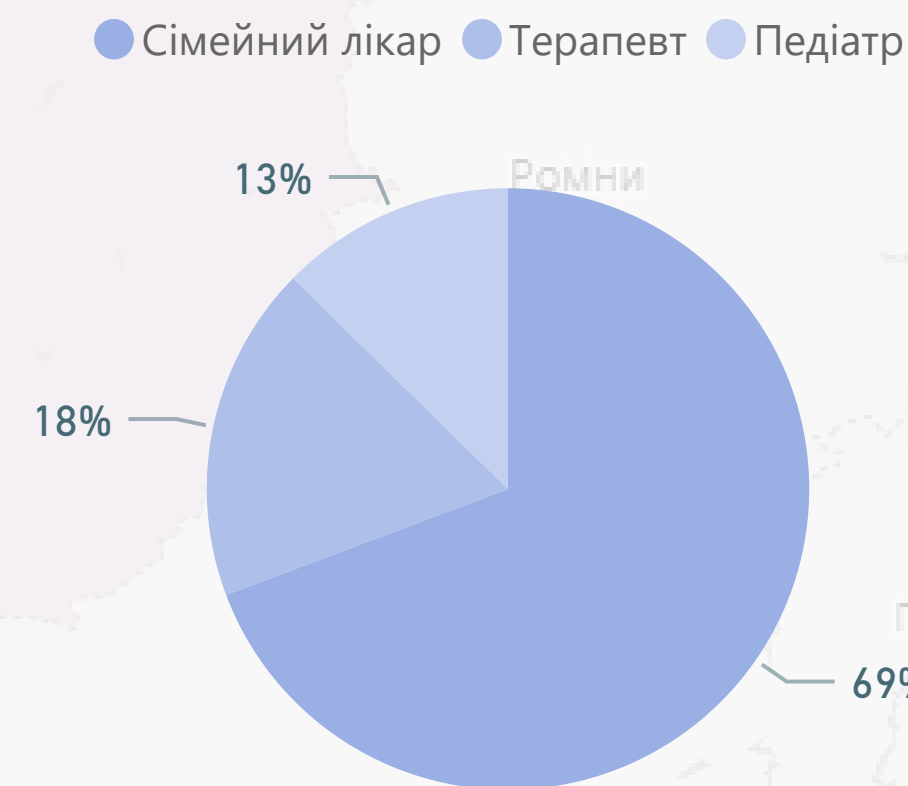


Розподіл декларацій

за віковими групами



за спеціальністю лікаря



\* дані наведено станом на 31.12.2019

\*\* на основі даних Держстату про наявне населення на 01.01.19, із врахуванням тимчасово окупованих територій Донецької і Луганської областей

\*\*\* ПМД - первинна медична допомога

\*\*\*\* ООП - оптимальний обсяг практики

# Чернігівська область: Доступні ліки\*

Кількість юридичних осіб, які уклали договір про реімбурсацію з НСЗУ

15

Середня вартість випсаного рецепта

71 грн

Кількість пацієнтів, яким відпущено ліки за е-рецептами

34 056

Кількість виписаних е-рецептів

116 122

Кількість аптек і аптечних пунктів

178

Розподіл виплат\*\*

Тип власності	10-Жовтень	11-Листопад	12-Грудень	Усього
Приватні (без ФОП)	1 325 772	1 343 401	1 139 570	<b>3 808 743</b>
ФОП	61 604	71 697	49 380	<b>182 681</b>
<b>Усього</b>	<b>1 387 376</b>	<b>1 415 098</b>	<b>1 188 950</b>	<b>3 991 424</b>

Кількість погашених е-рецептів

101 762

приватні (без ФОП)

173

ФОП

5

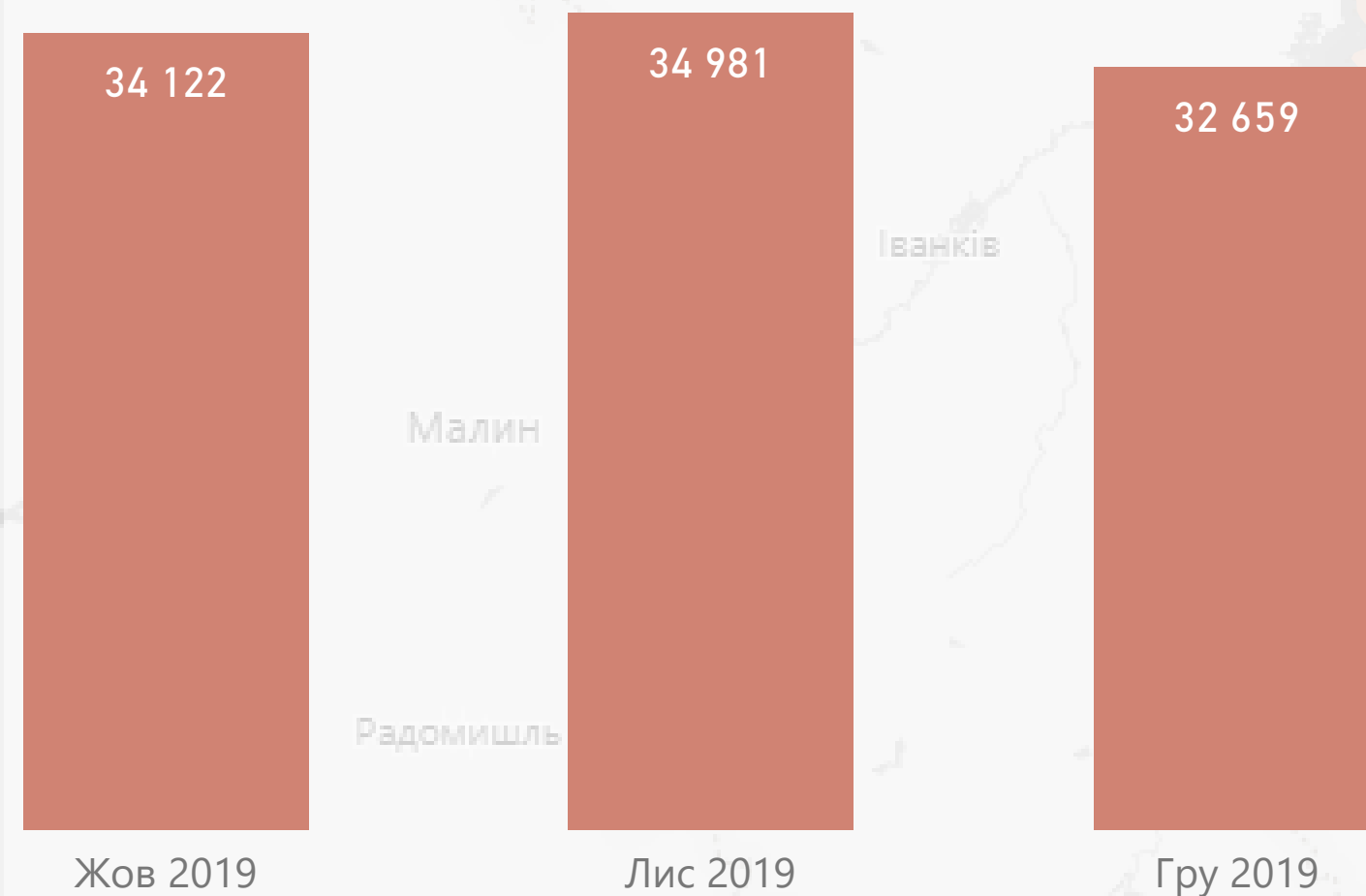
приватні (без ФОП)

98 043

ФОП

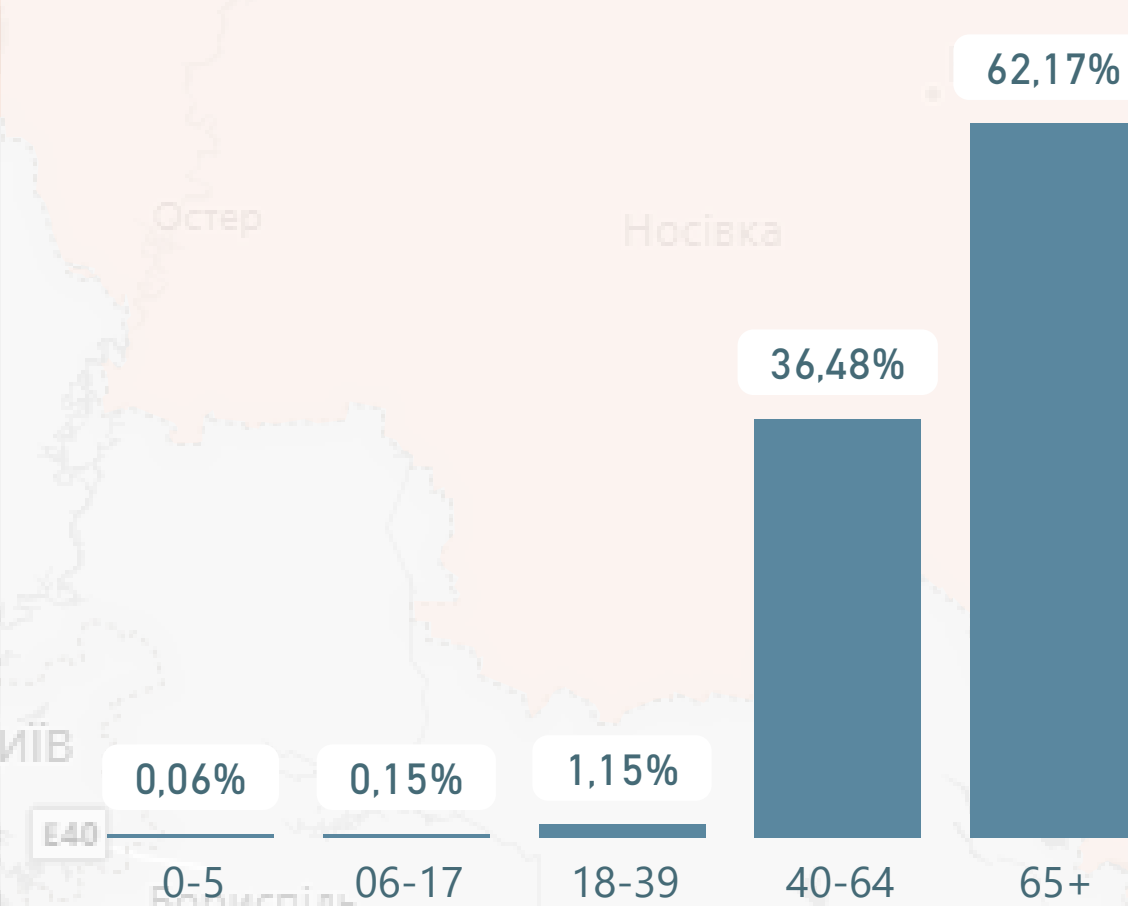
3 719

Кількість погашених е-рецептів за місяцями

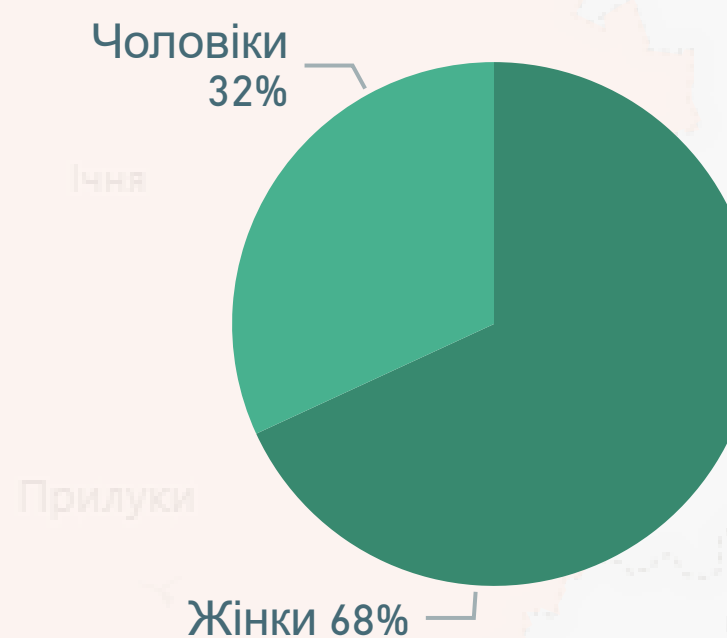


Розподіл погашених е-рецептів

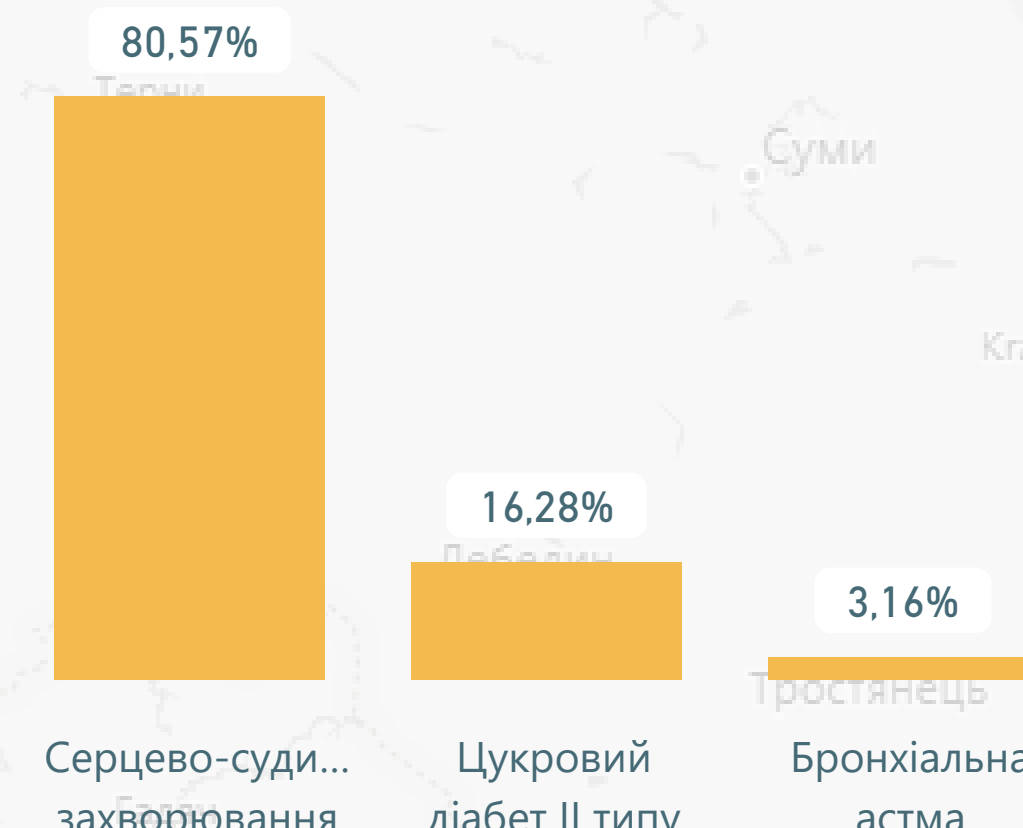
за віковими групами пацієнтів



за статтю пацієнтів



за групами захворювань



\*дані наведено станом на 31.12.2019

\*\*виплати наведено станом на 22.12.2019 за місцем реєстрації юридичної особи

# Розподіл е-рецептів за областями\*

Область	Виписано е-рецептів	Погашено е-рецептів	Частка погашених рецептів
ВІННИЦЬКА	191 797	161 473	84,19%
ВОЛИНСЬКА	94 534	85 166	90,09%
ДНІПРОПЕТРОВСЬКА	442 431	387 903	87,68%
ДОНЕЦЬКА	210 593	184 856	87,78%
ЖИТОМИРСЬКА	176 829	154 056	87,12%
ЗАКАРПАТСЬКА	103 745	89 136	85,92%
ЗАПОРІЗЬКА	201 564	183 568	91,07%
ІВАНО-ФРАНКІВСЬКА	109 397	95 658	87,44%
КИЇВСЬКА	155 033	137 238	88,52%
КІРОВОГРАДСЬКА	102 155	87 162	85,32%
ЛУГАНСЬКА	78 922	71 036	90,01%
ЛЬВІВСЬКА	249 208	223 572	89,71%
М.КИЇВ	209 885	187 534	89,35%
МИКОЛАЇВСЬКА	138 653	119 761	86,37%
ОДЕСЬКА	180 107	155 214	86,18%
ПОЛТАВСЬКА	165 023	144 855	87,78%
РІВНЕНСЬКА	104 792	92 285	88,06%
СУМСЬКА	126 866	113 144	89,18%
ТЕРНОПІЛЬСЬКА	124 162	108 391	87,30%
ХАРКІВСЬКА	318 419	277 828	87,25%
ХЕРСОНСЬКА	104 466	93 255	89,27%
ХМЕЛЬНИЦЬКА	156 403	138 369	88,47%
ЧЕРКАСЬКА	126 031	113 556	90,10%
ЧЕРНІВЕЦЬКА	80 626	67 464	83,68%
ЧЕРНІГІВСЬКА	116 122	101 762	87,63%

\*дані наведено за четвертий квартал станом на 31.12.2019  
за місцями виписування та погашення е-рецептів

# Виплати аптечним закладам за IV квартал 2019 року\*

Область	10-Жовтень	11-Листопад	12-Грудень	Усього
ВІННИЦЬКА	3 391 602	3 387 185	2 879 311	<b>9 658 098</b>
ВОЛИНСЬКА	1 546 528	1 660 162	1 291 235	<b>4 497 925</b>
ДНІПРОПЕТРОВСЬКА	10 028 699	11 093 309	8 797 405	<b>29 919 414</b>
ДОНЕЦЬКА	4 154 521	4 296 763	3 093 746	<b>11 545 031</b>
ЖИТОМИРСЬКА	2 527 818	2 528 200	1 937 749	<b>6 993 767</b>
ЗАКАРПАТСЬКА	2 086 957	2 298 805	1 739 252	<b>6 125 013</b>
ЗАПОРІЗЬКА	5 112 812	5 328 991	4 361 133	<b>14 802 936</b>
ІВАНО-ФРАНКІВСЬКА	2 262 611	2 396 187	1 932 691	<b>6 591 489</b>
КИЇВСЬКА	3 769 329	3 993 182	3 144 987	<b>10 907 499</b>
КІРОВОГРАДСЬКА	1 655 907	1 719 453	1 352 388	<b>4 727 748</b>
ЛУГАНСЬКА	1 624 836	1 722 303	1 322 723	<b>4 669 862</b>
ЛЬВІВСЬКА	10 276 294	10 695 316	8 466 075	<b>29 437 685</b>
М.КИЇВ	8 296 240	9 580 717	7 777 668	<b>25 654 624</b>
МИКОЛАЇВСЬКА	2 511 039	2 537 262	1 934 538	<b>6 982 839</b>
ОДЕСЬКА	4 145 058	4 266 308	3 268 822	<b>11 680 188</b>
ПОЛТАВСЬКА	2 594 571	2 634 275	1 933 066	<b>7 161 912</b>
РІВНЕНСЬКА	1 380 877	1 536 551	1 248 517	<b>4 165 945</b>
СУМСЬКА	1 242 426	1 289 668	918 261	<b>3 450 355</b>
ТЕРНОПІЛЬСЬКА	998 257	1 096 664	881 313	<b>2 976 235</b>
ХАРКІВСЬКА	8 278 742	8 351 484	6 190 320	<b>22 820 546</b>
ХЕРСОНСЬКА	1 854 811	1 983 580	1 567 746	<b>5 406 137</b>
ХМЕЛЬНИЦЬКА	2 739 057	2 866 700	2 248 005	<b>7 853 762</b>
ЧЕРКАСЬКА	2 618 935	2 668 514	2 053 229	<b>7 340 678</b>
ЧЕРНІВЕЦЬКА	919 525	999 388	798 981	<b>2 717 894</b>
ЧЕРНІГІВСЬКА	1 387 376	1 415 098	1 188 950	<b>3 991 424</b>
Усього	<b>87 404 830</b>	<b>92 346 064</b>	<b>72 328 112</b>	<b>252 079 006</b>

\*дані наведено за четвертий квартал станом на 22.12.2019  
за місцем реєстрації юридичної особи

# Виплати\* надавачам ПМД\*\*, які уклали договір з НСЗУ (грн)

Область	10-Жовтень	11-Листопад	12-Грудень	Усього
ВІННИЦЬКА	63 000 091	63 445 842	63 843 665	<b>190 289 598</b>
ВОЛИНСЬКА	41 059 307	41 367 955	40 616 184	<b>123 043 446</b>
ДНІПРОПЕТРОВСЬКА	116 222 266	116 538 518	113 780 756	<b>346 541 540</b>
ДОНЕЦЬКА	65 395 059	65 739 214	65 495 649	<b>196 629 922</b>
ЖИТОМИРСЬКА	47 796 785	48 080 964	46 841 635	<b>142 719 384</b>
ЗАКАРПАТСЬКА	49 181 069	49 648 179	49 994 807	<b>148 824 055</b>
ЗАПОРІЗЬКА	62 756 363	63 396 244	63 016 339	<b>189 168 946</b>
ІВАНО-ФРАНКІВСЬКА	56 092 114	56 599 440	56 611 126	<b>169 302 679</b>
КИЇВСЬКА	70 708 764	71 258 898	70 787 036	<b>212 754 698</b>
КІРОВОГРАДСЬКА	33 132 439	33 310 718	33 492 355	<b>99 935 512</b>
ЛУГАНСЬКА	22 622 195	22 682 468	22 785 974	<b>68 090 636</b>
ЛЬВІВСЬКА	100 122 932	100 970 071	100 241 468	<b>301 334 472</b>
М.КИЇВ	97 013 689	97 699 356	97 790 496	<b>292 503 540</b>
МИКОЛАЇВСЬКА	38 889 792	39 027 520	38 055 037	<b>115 972 349</b>
ОДЕСЬКА	78 700 645	79 232 041	77 986 161	<b>235 918 847</b>
ПОЛТАВСЬКА	53 711 371	53 985 756	54 143 204	<b>161 840 331</b>
РІВНЕНСЬКА	45 343 019	45 766 768	46 041 568	<b>137 151 355</b>
СУМСЬКА	41 799 439	42 153 124	42 571 305	<b>126 523 868</b>
ТЕРНОПІЛЬСЬКА	39 778 312	39 941 130	39 762 924	<b>119 482 365</b>
ХАРКІВСЬКА	98 549 469	99 574 292	99 704 573	<b>297 828 334</b>
ХЕРСОНСЬКА	37 503 348	37 619 824	35 548 477	<b>110 671 649</b>
ХМЕЛЬНИЦЬКА	50 229 504	50 449 333	50 507 339	<b>151 186 177</b>
ЧЕРКАСЬКА	45 260 287	45 395 540	45 301 182	<b>135 957 009</b>
ЧЕРНІВЕЦЬКА	34 368 639	34 633 223	34 303 604	<b>103 305 465</b>
ЧЕРНІГІВСЬКА	37 797 461	38 070 552	38 303 429	<b>114 171 442</b>
Усього	<b>1 427 034 358</b>	<b>1 436 586 968</b>	<b>1 427 526 293</b>	<b>4 291 147 619</b>

\* дані наведено за четвертий квартал 2019 року

\*\* ПМД - первинна медична допомога

## ТОП-25 населених пунктів за виплатами\* ПМД\*\*

Область	Населений пункт	Виплати
М.КИЇВ	м. КИЇВ	292 503 540
ХАРКІВСЬКА	м. ХАРКІВ	157 720 457
ДНІПРОПЕТРОВСЬКА	м. ДНІПРО	109 164 249
ОДЕСЬКА	м. ОДЕСА	99 696 462
ЛЬВІВСЬКА	м. ЛЬВІВ	96 741 403
ЗАПОРІЗЬКА	м. ЗАПОРІЖЖЯ	80 886 318
ДНІПРОПЕТРОВСЬКА	м. КРИВИЙ РІГ	67 126 326
МИКОЛАЇВСЬКА	м. МИКОЛАЇВ	48 839 534
ВІННИЦЬКА	м. ВІННИЦЯ	47 687 547
ДОНЕЦЬКА	м. МАРІУПОЛЬ	47 119 354
РІВНЕНСЬКА	м. РІВНЕ	41 040 586
ХЕРСОНСЬКА	м. ХЕРСОН	40 048 594
ХМЕЛЬНИЦЬКА	м. ХМЕЛЬНИЦЬКИЙ	36 106 322
СУМСЬКА	м. СУМИ	35 531 330
ЧЕРНІГІВСЬКА	м. ЧЕРНІГІВ	35 471 866
ПОЛТАВСЬКА	м. ПОЛТАВА	35 406 017
ЖИТОМИРСЬКА	м. ЖИТОМИР	33 234 298
ЧЕРКАСЬКА	м. ЧЕРКАСИ	31 867 032
ІВАНО-ФРАНКІВСЬКА	м. ІВАНО-ФРАНКІВСЬК	31 087 154
ЧЕРНІВЕЦЬКА	м. ЧЕРНІВЦІ	29 626 431
ТЕРНОПІЛЬСЬКА	м. ТЕРНОПІЛЬ	29 090 575
КІРОВОГРАДСЬКА	м. КРОПИВНИЦЬКИЙ	28 352 084
ВОЛИНСЬКА	м. ЛУЦЬК	28 041 516
ДНІПРОПЕТРОВСЬКА	м. КАМ'ЯНСЬКЕ	26 040 526
ПОЛТАВСЬКА	м. КРЕМЕНЧУК	23 519 814
ЛЬВІВСЬКА	м. МИКОЛАЇВ	5 376 798

\* дані наведено за четвертий квартал 2019 року

\*\* ПМД - первинна медична допомога



# Функціонування пілотного проекту фінансування спеціалізованої медичної допомоги у Полтавській області

Кількість закладів, які отримують фінансування за глобальним бюджетом

**56**

Кількість закладів, які отримують фінансування за ДСГ

**45**

**Жовтень**  
Всього нараховано за глобальним бюджетом (грн)

**71 943 115**

Нараховано за ДСГ (грн)

**37 791 103**

**Листопад**  
Всього нараховано за глобальним бюджетом (грн)

**72 030 444**

Нараховано за ДСГ (грн)

**38 541 463**

**Грудень**  
Всього нараховано за глобальним бюджетом (грн)

**72 030 444**

Нараховано за ДСГ (грн)

**31 583 520**

Проліковано випадків

**64 327**

Груп захворювань

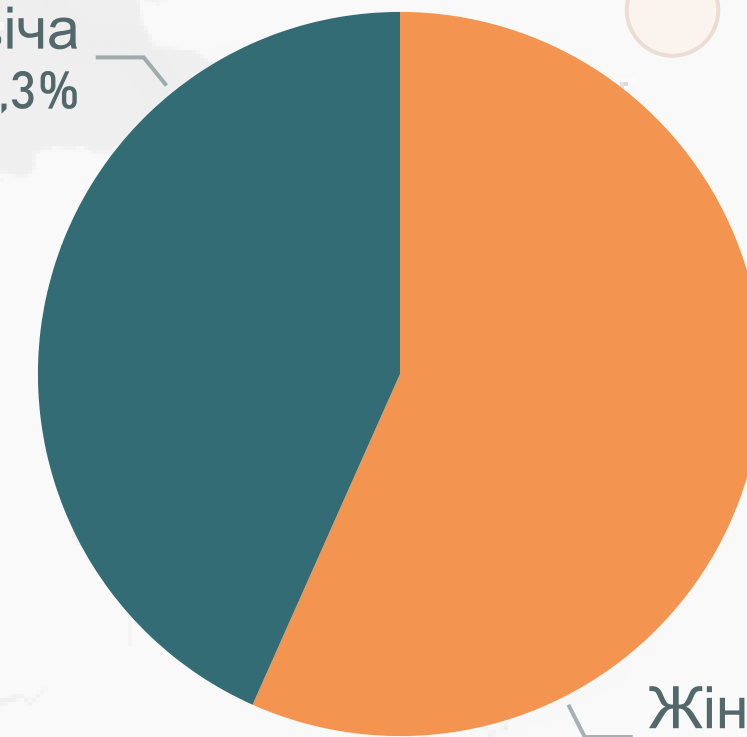
**49**

Захворювань

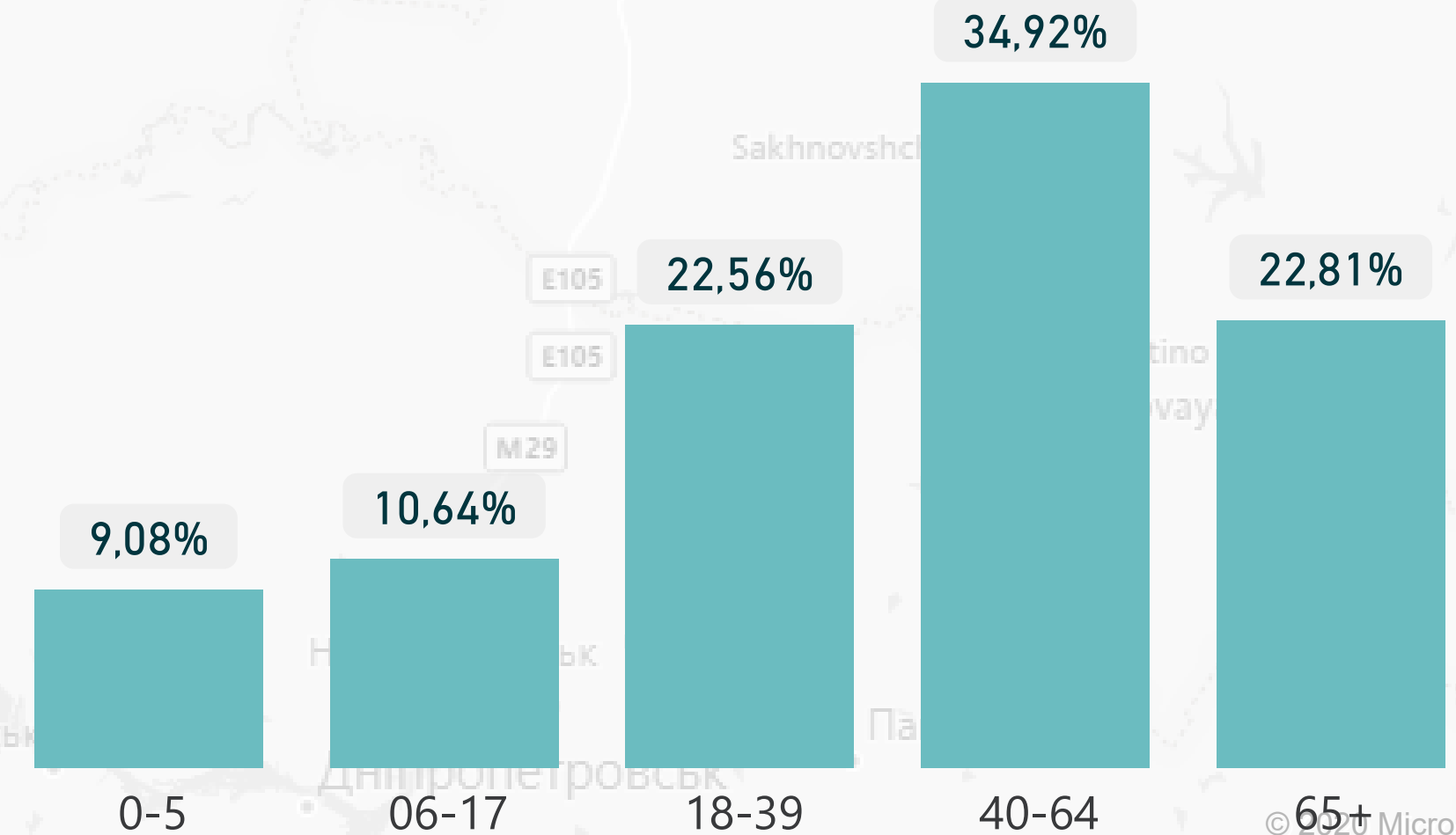
**2 921**

Розподіл пролікованих випадків

за статтю



за віковими групами



Фактично надані послуги в рамках пілотного проекту у Полтавській області\*

ТОП-20 закладів за виплатами за глобальним бюджетом (ГБ)

Заклад охорони здоров'я	Нараховано до виплати (грн)
01999106, КП "ПОЛТАВСЬКА ОБЛАСНА КЛІНІЧНА ЛІКАРНЯ ІМ. М.В.СКЛІФОСОВСЬКОГО ПОЛТАВСЬКОЇ ОБЛАСНОЇ РАДИ"	25 408 667
01999684, КП "ДИТЯЧА МІСЬКА КЛІНІЧНА ЛІКАРНЯ ПОЛТАВСЬКОЇ МІСЬКОЇ РАДИ"	8 612 333
01999388, КП "ЛУБЕНСЬКА ЛІКАРНЯ ІНТЕНСИВНОГО ЛІКУВАННЯ" ЛУБЕНСЬКОЇ МІСЬКОЇ РАДИ	8 485 667
01999402, КНП "МИРГОРОДСЬКА ЦЕНТРАЛЬНА РАЙОННА ЛІКАРНЯ" МИРГОРОДСЬКОЇ РАЙОННОЇ РАДИ	8 004 333
01999477, КНП "ПОЛТАВСЬКА ЦЕНТРАЛЬНА РАЙОННА КЛІНІЧНА ЛІКАРНЯ" ПОЛТАВСЬКОЇ РАЙОННОЇ РАДИ	7 425 333
01999655, КП "1-А МІСЬКА КЛІНІЧНА ЛІКАРНЯ ПОЛТАВСЬКОЇ МІСЬКОЇ РАДИ"	6 752 000
01999218, КНП "ГАДЯЦЬКА ЦЕНТРАЛЬНА РАЙОННА ЛІКАРНЯ" ГАДЯЦЬКОЇ РАЙОННОЇ РАДИ	6 391 667
01204348, КП "ПОЛТАВСЬКА ОБЛАСНА ДИТЯЧА КЛІНІЧНА ЛІКАРНЯ ПОЛТАВСЬКОЇ ОБЛАСНОЇ РАДИ"	6 346 333
01999678, КП "4-А МІСЬКА КЛІНІЧНА ЛІКАРНЯ ПОЛТАВСЬКОЇ МІСЬКОЇ РАДИ"	6 154 000
05385571, КНМП "КРЕМЕНЧУЦЬКА МІСЬКА ДИТЯЧА ЛІКАРНЯ"	5 897 000
41318879, КНМП "ЛІКАРНЯ ІНТЕНСИВНОГО ЛІКУВАННЯ "КРЕМЕНЧУЦЬКА"	5 717 667
01999626, КНП "ЛІКАРНЯ ІНТЕНСИВНОГО ЛІКУВАННЯ І РІВНЯ М. ГОРІШНІ ПЛАВНІ" ГОРІШНЬОПЛАВНІВСЬКОЇ МІСЬКОЇ РАДИ ПОЛТАВСЬКОЇ ОБЛАСТІ	5 696 000
01999224, КНМП "ГЛОБІНСЬКА ЦЕНТРАЛЬНА РАЙОННА ЛІКАРНЯ" ГЛОБІНСЬКОЇ РАЙОННОЇ РАДИ ПОЛТАВСЬКОЇ ОБЛАСТІ	5 185 667
01999359, КНП ЛОХВИЦЬКА РАЙОННА ЛІКАРНЯ ЛОХВИЦЬКОЇ РАЙОННОЇ РАДИ	5 075 667
01999342, КНП КРЕМЕНЧУЦЬКОЇ РАЙОННОЇ РАДИ "КРЕМЕНЧУЦЬКА ЦЕНТРАЛЬНА РАЙОННА ЛІКАРНЯ"	4 710 000
01999307, КНП "КОБЕЛЯЦЬКА ЦЕНТРАЛЬНА РАЙОННА ЛІКАРНЯ" КОБЕЛЯЦЬКОЇ РАЙОННОЇ РАДИ ПОЛТАВСЬКОЇ ОБЛАСТІ	4 570 667
01999112, КП "ОБЛАСНА КЛІНІЧНА ЛІКАРНЯ ВІДНОВНОГО ЛІКУВАННЯ ТА ДІАГНОСТИКИ З ОБЛАСНИМИ ЦЕНТРАМИ ПЛАНУВАННЯ СІМ'Ї ТА РЕПРОДУКЦІЇ ЛЮДИНИ, МЕДИЧНОЇ ГЕНЕТИКИ ПОЛТАВСЬКОЇ ОБЛАСНОЇ РАДИ"	4 518 667
01999632, КНМП "КРЕМЕНЧУЦЬКИЙ ПЕРИНАТАЛЬНИЙ ЦЕНТР ІІ РІВНЯ"	4 413 000
01999425, КНП "НОВОСАНЖАРСЬКА ЦЕНТРАЛЬНА РАЙОННА ЛІКАРНЯ НОВОСАНЖАРСЬКОЇ РАЙОННОЇ РАДИ ПОЛТАВСЬКОЇ ОБЛАСТІ"	3 985 000
01999299, КНП "КАРЛІВСЬКА ЦЕНТРАЛЬНА РАЙОННА ЛІКАРНЯ ІМ.Л.В. РАДЕВИЧА"	3 950 667
<b>Усього</b>	<b>137 300 333</b>

ТОП-20 закладів за виплатами за діагностично-спорідненими групами (ДСГ)

Заклад охорони здоров'я	Нараховано до виплати (грн)
01999106, КП "ПОЛТАВСЬКА ОБЛАСНА КЛІНІЧНА ЛІКАРНЯ ІМ. М.В.СКЛІФОСОВСЬКОГО ПОЛТАВСЬКОЇ ОБЛАСНОЇ РАДИ"	18 947 959
01999388, КП "ЛУБЕНСЬКА ЛІКАРНЯ ІНТЕНСИВНОГО ЛІКУВАННЯ" ЛУБЕНСЬКОЇ МІСЬКОЇ РАДИ	4 662 095
01999684, КП "ДИТЯЧА МІСЬКА КЛІНІЧНА ЛІКАРНЯ ПОЛТАВСЬКОЇ МІСЬКОЇ РАДИ"	4 113 447
01999632, КНМП "КРЕМЕНЧУЦЬКИЙ ПЕРИНАТАЛЬНИЙ ЦЕНТР ІІ РІВНЯ"	3 788 739
01999402, КНП "МИРГОРОДСЬКА ЦЕНТРАЛЬНА РАЙОННА ЛІКАРНЯ" МИРГОРОДСЬКОЇ РАЙОННОЇ РАДИ	3 737 563
01999690, КП "МІСЬКИЙ КЛІНІЧНИЙ ПОЛОГОВИЙ БУДИНОК ПОЛТАВСЬКОЇ МІСЬКОЇ РАДИ"	3 591 691
41318879, КНМП "ЛІКАРНЯ ІНТЕНСИВНОГО ЛІКУВАННЯ "КРЕМЕНЧУЦЬКА"	3 230 298
01111581, КП "3-Я МІСЬКА КЛІНІЧНА ЛІКАРНЯ ПОЛТАВСЬКОЇ МІСЬКОЇ РАДИ"	3 162 825
01999655, КП "1-А МІСЬКА КЛІНІЧНА ЛІКАРНЯ ПОЛТАВСЬКОЇ МІСЬКОЇ РАДИ"	3 138 919
01999626, КНП "ЛІКАРНЯ ІНТЕНСИВНОГО ЛІКУВАННЯ І РІВНЯ М. ГОРІШНІ ПЛАВНІ" ГОРІШНЬОПЛАВНІВСЬКОЇ МІСЬКОЇ РАДИ ПОЛТАВСЬКОЇ ОБЛАСТІ	2 989 490
01999218, КНП "ГАДЯЦЬКА ЦЕНТРАЛЬНА РАЙОННА ЛІКАРНЯ" ГАДЯЦЬКОЇ РАЙОННОЇ РАДИ	2 814 569
01999721, КП "2-А МІСЬКА КЛІНІЧНА ЛІКАРНЯ ПОЛТАВСЬКОЇ МІСЬКОЇ РАДИ"	2 814 296
01999613, КНМП "КРЕМЕНЧУЦЬКА ПЕРША МІСЬКА ЛІКАРНЯ ІМ.О.Т.БОГАЄВСЬКОГО"	2 797 163
01999477, КНП "ПОЛТАВСЬКА ЦЕНТРАЛЬНА РАЙОННА КЛІНІЧНА ЛІКАРНЯ" ПОЛТАВСЬКОЇ РАЙОННОЇ РАДИ	2 753 058
01204348, КП "ПОЛТАВСЬКА ОБЛАСНА ДИТЯЧА КЛІНІЧНА ЛІКАРНЯ ПОЛТАВСЬКОЇ ОБЛАСНОЇ РАДИ"	2 671 591
01204294, КНМП "КРЕМЕНЧУЦЬКА МІСЬКА ЛІКАРНЯ "ПРАВОБЕРЕЖНА"	2 137 882
05385571, КНМП "КРЕМЕНЧУЦЬКА МІСЬКА ДИТЯЧА ЛІКАРНЯ"	2 125 415
01999307, КНП "КОБЕЛЯЦЬКА ЦЕНТРАЛЬНА РАЙОННА ЛІКАРНЯ" КОБЕЛЯЦЬКОЇ РАЙОННОЇ РАДИ ПОЛТАВСЬКОЇ ОБЛАСТІ	2 096 037
01999224, КНМП "ГЛОБІНСЬКА ЦЕНТРАЛЬНА РАЙОННА ЛІКАРНЯ" ГЛОБІНСЬКОЇ РАЙОННОЇ РАДИ ПОЛТАВСЬКОЇ ОБЛАСТІ	2 067 458
01999514, КНП "ХОРОЛЬСЬКА ЦЕНТРАЛЬНА РАЙОННА ЛІКАРНЯ" ХОРОЛЬСЬКОЇ РАЙОННОЇ РАДИ ПОЛТАВСЬКОЇ ОБЛАСТІ	2 060 495
<b>Усього</b>	<b>75 700 991</b>

\*дані фактично наданих послуг вказано за четвертий квартал 2019 року