



Національна служба
здоров'я України

ЗВІТ

Національної служби здоров'я України

III квартал
2021 рік





Зміст

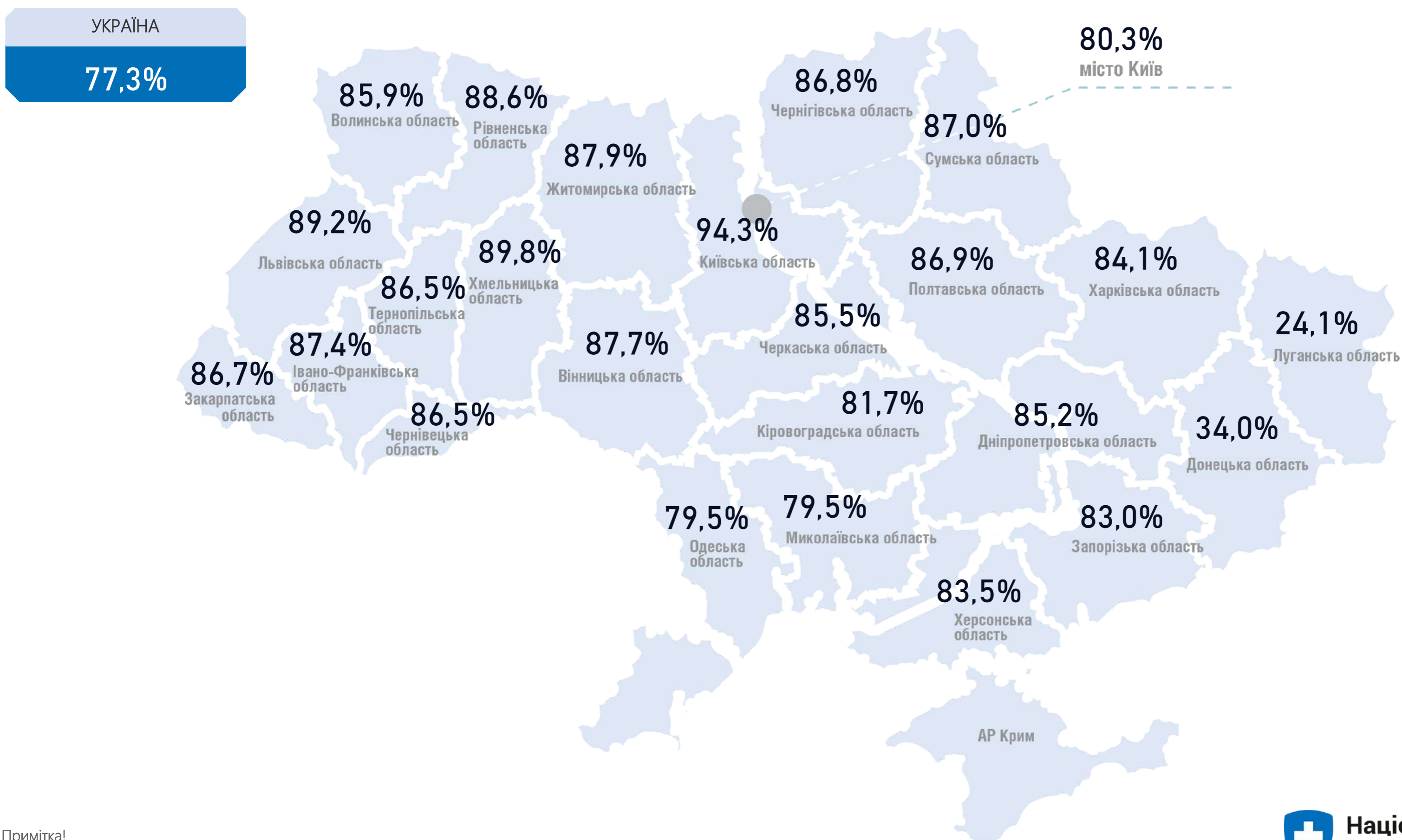
Програма медичних гарантій	2
COVID-19	85
Доступні ліки	139
Електронні медичні записи	169



Програма медичних гарантій




Відсоток пацієнтів, які обрали свого лікаря



Примітка!
Дані про подані декларації лікарям ПМД наведено станом на 30.09.2021

Розподіл поданих декларації за формою власності надавачів



Співвідношення населення та поданих декларацій

Область	Наявне населення*	Подані декларації	% поданих декларацій
Вінницька	1 529 123	1 341 713	87,7%
Волинська	1 027 397	882 188	85,9%
Дніпропетровська	3 142 035	2 675 982	85,2%
Донецька	4 100 280	1 393 574	34,0%
Житомирська	1 195 495	1 051 011	87,9%
Закарпатська	1 250 129	1 084 111	86,7%
Запорізька	1 666 515	1 382 792	83,0%
Івано-Франківська	1 361 109	1 189 959	87,4%
Київська	1 788 530	1 685 734	94,3%
Кіровоградська	920 128	751 556	81,7%
Луганська	2 121 322	510 398	24,1%
Львівська	2 497 750	2 226 972	89,2%
м. Київ	2 962 180	2 377 678	80,3%
Миколаївська	1 108 394	881 384	79,5%
Одеська	2 368 107	1 883 222	79,5%
Полтавська	1 371 529	1 192 093	86,9%
Рівненська	1 148 456	1 017 474	88,6%
Сумська	1 053 452	916 072	87,0%
Тернопільська	1 030 562	891 884	86,5%
Харківська	2 633 834	2 216 146	84,1%
Херсонська	1 016 707	848 671	83,5%
Хмельницька	1 243 787	1 116 932	89,8%
Черкаська	1 178 266	1 007 696	85,5%
Чернівецька	896 566	775 962	86,5%
Чернігівська	976 701	848 144	86,8%
Усього	41 588 354	32 149 348	77,3%

Примітка!

*на основі даних Держстату про наявне населення станом на 01.01.2021, із врахуванням тимчасово окупованих територій Донецької та Луганської областей



Розподіл поданих декларацій за статтю пацієнтів

ЖІНОЧА

17 684 522

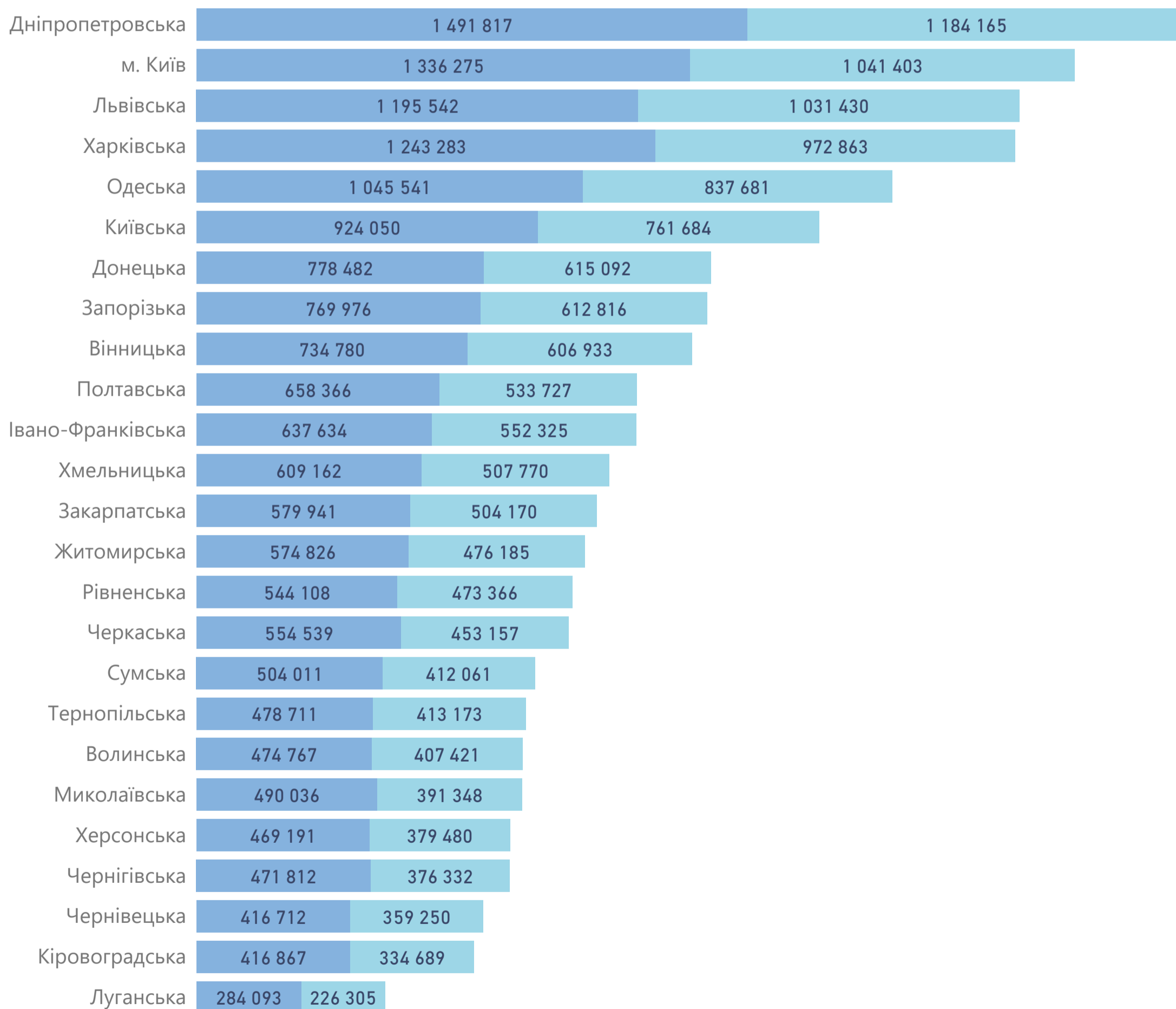
ЧОЛОВІЧА

14 464 826

ЗАГАЛОМ

32 149 348

Стать ● Жіноча ● Чоловіча



Примітка!

Дані про подані декларації лікарям ПМД наведено станом на 30.09.2021

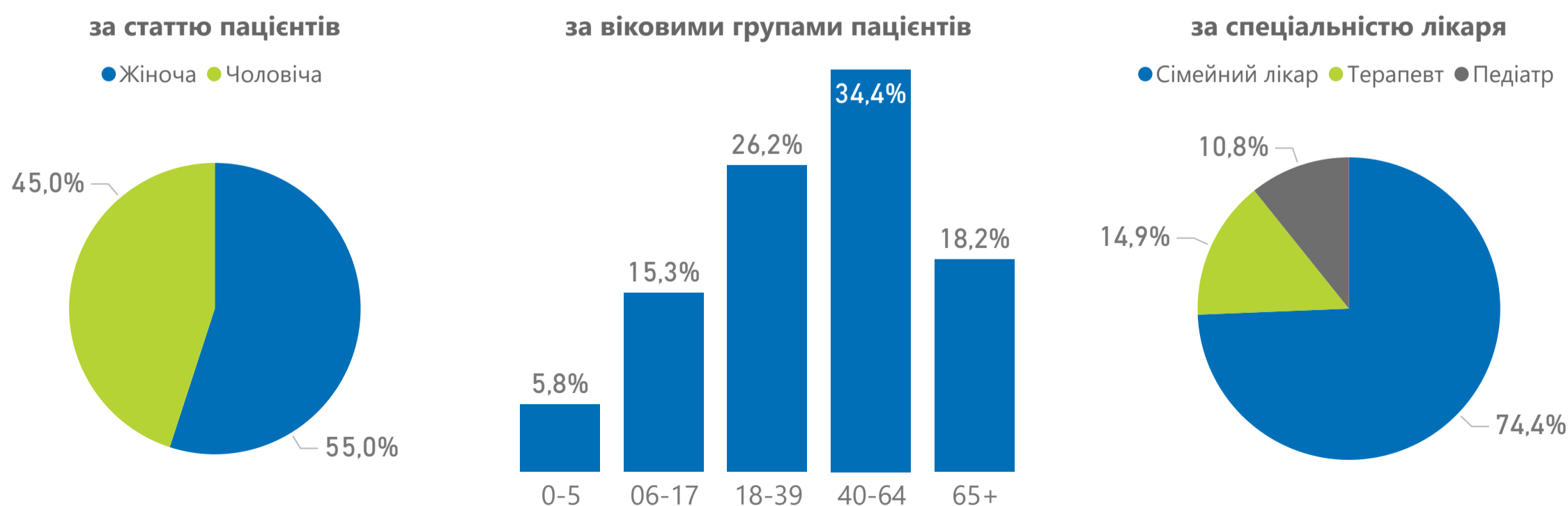
Національна служба
здоров'я України

Декларації, подані лікарям ПМД



Спеціальність лікаря	Кількість лікарів	Кількість лікарів з ООП	% з ООП
Педіатр	4 966	1 925	38,8%
Сімейний лікар	15 879	7 169	45,1%
Терапевт	3 458	1 036	30,0%
Усього	24 303	10 130	41,7%

Розподіл декларацій



Примітка!

Дані про загальну кількість поданих декларацій, які зареєстровано в ЕСОЗ, наведено станом на 30.09.2021. Кількість наявного населення зазначено на основі даних Держстату станом на 01.01.2021, із врахуванням тимчасово окупованих територій Донецької та Луганської областей. ООП – оптимальний обсяг практики.



Програма медичних гарантій:
пріоритетні групи послуг

Проліковані випадки за пріоритетними групами послуг

НАДАВАЧІВ, ЩО НАДАЛИ ПОСЛУГИ

849

НАДАНО ПОСЛУГ (ЗАГАЛОМ)

254 466

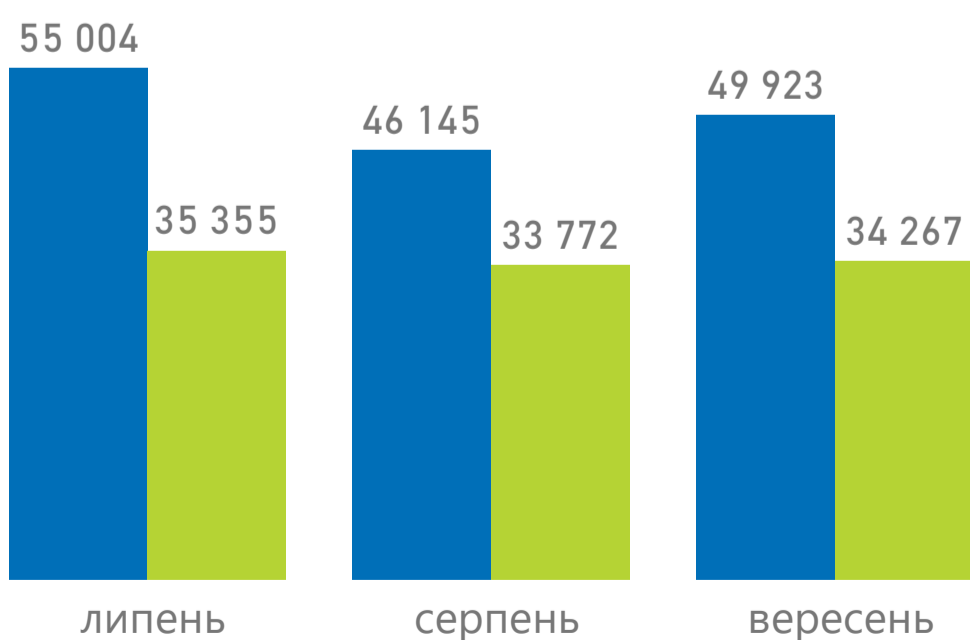
СУМА ОПЛАТ (ЗАГАЛОМ)

1 625 247 412 ₴

Групи послуг	Надавачів	Випадків	Нараховано до оплати
Амбулаторні послуги	689	151 072	101 770 610 ₴
Бронхоскопія	108	3 739	4 547 845 ₴
Гістероскопія	167	4 218	11 117 173 ₴
Езофагогастродуоденоскопія	568	49 246	45 444 431 ₴
Колоноскопія	356	16 464	20 573 301 ₴
Мамографія	201	72 582	15 895 458 ₴
Цистоскопія	180	4 823	4 192 401 ₴
Стаціонарні послуги	519	103 394	1 523 476 802 ₴
Медична допомога новонародженим у складних неонатальних випадках	106	9 330	301 046 280 ₴
Медична допомога при гострому інфаркті міокарда	53	4 505	127 737 214 ₴
Медична допомога при гострому мозковому інсульті	206	23 967	413 717 164 ₴
Медична допомога при пологах	383	65 592	680 976 144 ₴

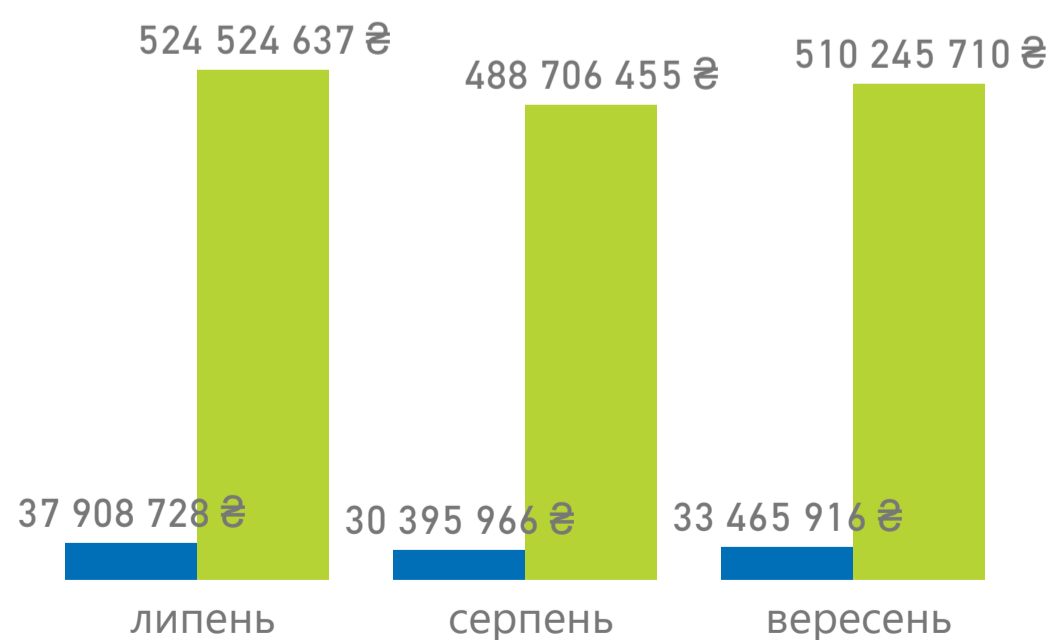
Проліковано випадків

● Амбулаторні послуги ● Стаціонарні послуги



Сума оплат за надані послуги

● Амбулаторні послуги ● Стаціонарні послуги



Примітка!

Дані наведено за місцем реєстрації юридичної особи

Національна служба
здоров'я України

Програма медичних гарантій:
оплати за договорами

Надавачів отримало оплати за договором	з них комунальних	з них приватних (без ФОП)	з них ФОП
3 220	2 442	253	525

Оплати за видом допомоги



НАПРЯМ	СУМИ ОПЛАТ	НАДАВАЧІВ, ЩО ОТРИМАЛИ ОПЛАТИ
Стационарні послуги загального профілю	7 978 204 553 ₴	1 073
Первинна медична допомога	5 039 437 883 ₴	1 943
Амбулаторні послуги загального профілю	3 688 407 109 ₴	1 417
Екстрена медична допомога	2 694 451 534 ₴	25
Пріоритетні стаціонарні послуги	1 449 128 563 ₴	519
COVID19	1 254 382 161 ₴	1 313
Онкологія	954 573 123 ₴	112
Психіатрична допомога	643 973 691 ₴	238
Паліативна медична допомога	616 329 117 ₴	683
Медична реабілітація	609 174 379 ₴	300
Гемодіаліз	563 295 222 ₴	96
Лікування туберкульозу	400 526 040 ₴	379
Ведення вагітності	236 774 160 ₴	595
Медична допомога особам із ВІЛ	104 880 034 ₴	369
Стоматологічна допомога	97 806 279 ₴	641
Пріоритетні амбулаторні послуги	89 147 677 ₴	685

Оплати за формою власності

КОМУНАЛЬНА	ПРИВАТНА (БЕЗ ФОП)	ФОП
26 030 884 255 ₴	248 757 488 ₴	140 849 783 ₴

Примітка!
Дані про суми оплат наведено станом на 31.10.2021 за місцем реєстрації юридичної особи



Декларації, подані лікарям ПМД

КОМУНАЛЬНИХ

1 304 337

ПРИВАТНИХ (БЕЗ ФОП)

8 714

ФОП

28 662

НАЯВНЕ НАСЕЛЕННЯ

1 529 123

ПОДАНИХ ДЕКЛАРАЦІЙ

1 341 713

З НИХ З ДОГОВОРОМ

1 340 922

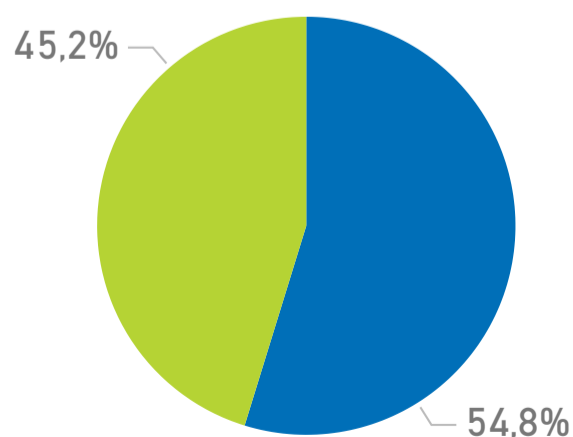


Спеціальність лікаря	Кількість лікарів	Кількість лікарів з ООП	% з ООП
Педіатр	51	12	23,5%
Сімейний лікар	859	313	36,4%
Терапевт	44	9	20,5%
Усього	954	334	35,0%

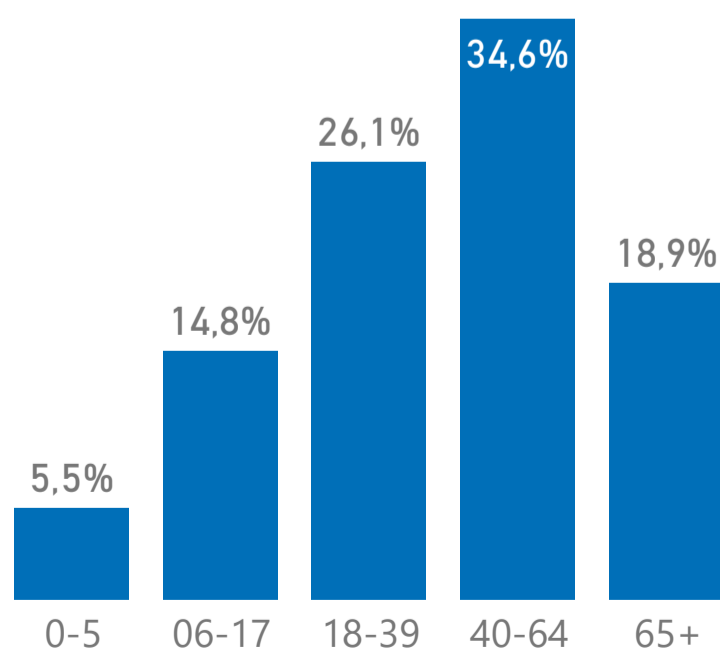
Розподіл декларацій

за статтю пацієнтів

● Жіноча ● Чоловіча

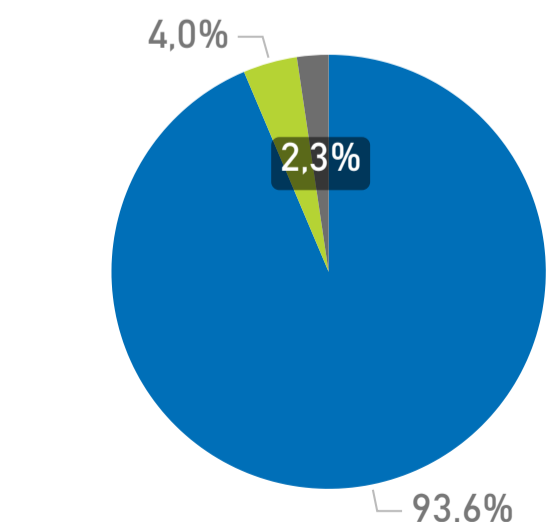


за віковими групами пацієнтів



за спеціальністю лікаря

● Сімейний лікар ● Терапевт ● Педіатр



Примітка!

Дані про загальну кількість поданих декларацій, які зареєстровано в ЕСОЗ, наведено станом на 30.09.2021. Кількість наявного населення зазначено на основі даних Держстату станом на 01.01.2021, із врахуванням тимчасово окупованих територій Донецької та Луганської областей. ООП – оптимальний обсяг практики.



Національна служба
здоров'я України

Проліковані випадки за пріоритетними групами послуг

НАДАВАЧІВ, ЩО НАДАЛИ ПОСЛУГИ

38

НАДАНО ПОСЛУГ (ЗАГАЛОМ)

8 190

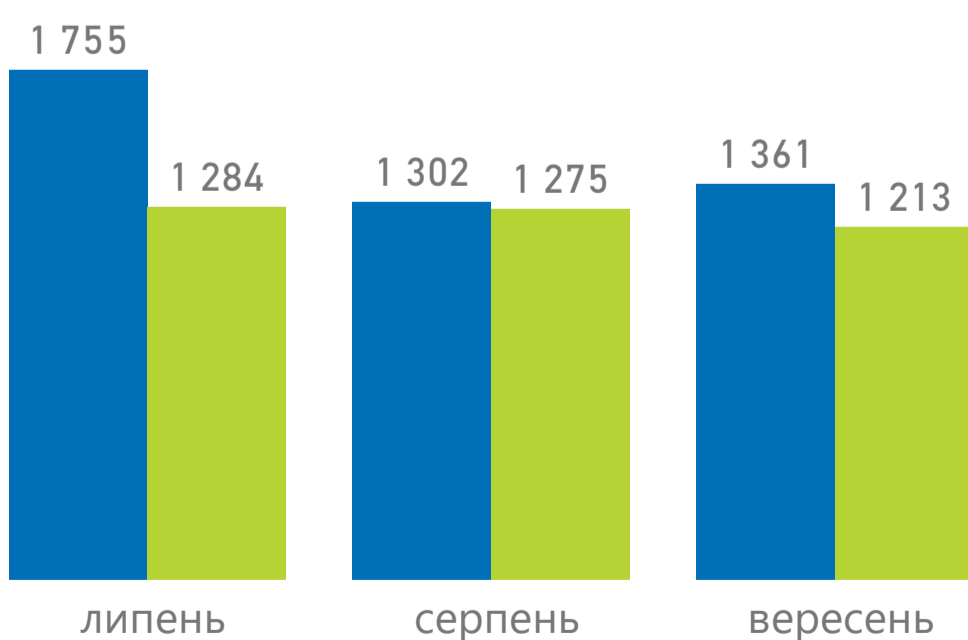
СУМА ОПЛАТ (ЗАГАЛОМ)

59 969 010 ₴

Групи послуг	Надавачів	Випадків	Нараховано до оплати
Амбулаторні послуги	29	4 418	3 508 872 ₴
Бронхоскопія	5	216	225 878 ₴
Гістероскопія	8	91	199 299 ₴
Езофагогастродуоденоскопія	28	2 011	1 787 433 ₴
Колоноскопія	13	837	954 940 ₴
Мамографія	2	1 165	255 135 ₴
Цистоскопія	6	98	86 187 ₴
Стаціонарні послуги	29	3 772	56 460 138 ₴
Медична допомога новонародженим у складних неонатальних випадках	3	315	9 860 645 ₴
Медична допомога при гострому інфаркті міокарда	2	204	5 789 982 ₴
Медична допомога при гострому мозковому інсульті	6	819	15 539 723 ₴
Медична допомога при пологах	24	2 434	25 269 788 ₴

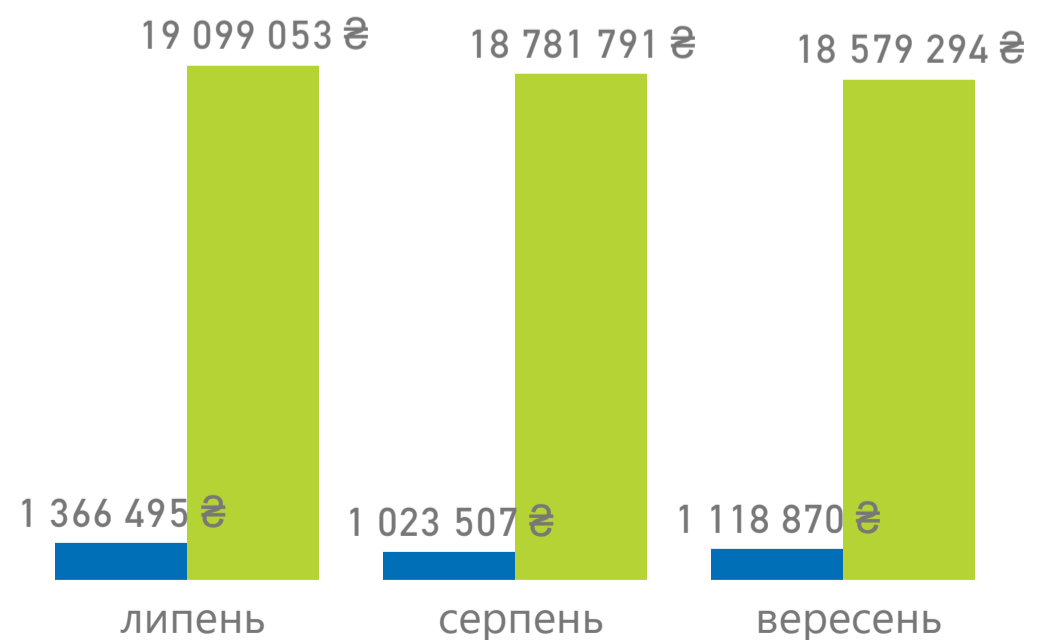
Проліковано випадків

● Амбулаторні послуги ● Стаціонарні послуги



Сума оплат за надані послуги

● Амбулаторні послуги ● Стаціонарні послуги



Примітка!

Дані наведено за місцем реєстрації юридичної особи

Національна служба
здоров'я України

Програма медичних гарантій:
оплати за договорами

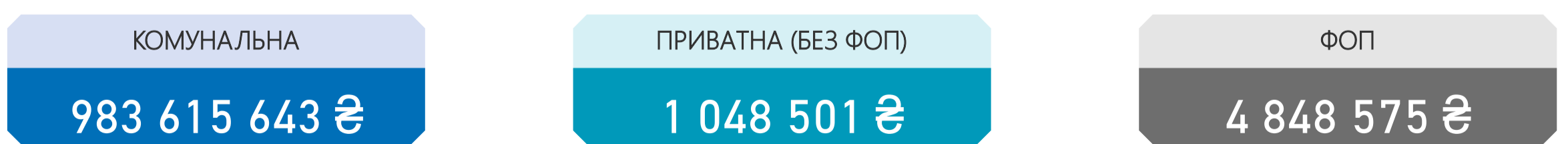
Надавачів отримало оплати за договором	з них комунальних	з них приватних (без ФОП)	з них ФОП
138	115	6	17

Оплати за видом допомоги



НАПРЯМ	СУМИ ОПЛАТ	НАДАВАЧІВ, ЩО ОТРИМАЛИ ОПЛАТИ
Стаціонарні послуги загального профілю	324 156 498 ₴	47
Первинна медична допомога	203 790 281 ₴	82
Екстрена медична допомога	103 639 688 ₴	1
Амбулаторні послуги загального профілю	82 383 346 ₴	56
Пріоритетні стаціонарні послуги	55 502 765 ₴	29
COVID19	52 540 223 ₴	63
Онкологія	49 934 679 ₴	4
Гемодіаліз	27 428 332 ₴	1
Психіатрична допомога	24 576 391 ₴	15
Медична реабілітація	20 886 751 ₴	14
Паліативна медична допомога	15 020 095 ₴	32
Лікування туберкульозу	12 799 480 ₴	12
Ведення вагітності	10 541 520 ₴	31
Пріоритетні амбулаторні послуги	3 261 194 ₴	29
Медична допомога особам із ВІЛ	1 861 200 ₴	8
Стоматологічна допомога	1 190 276 ₴	24

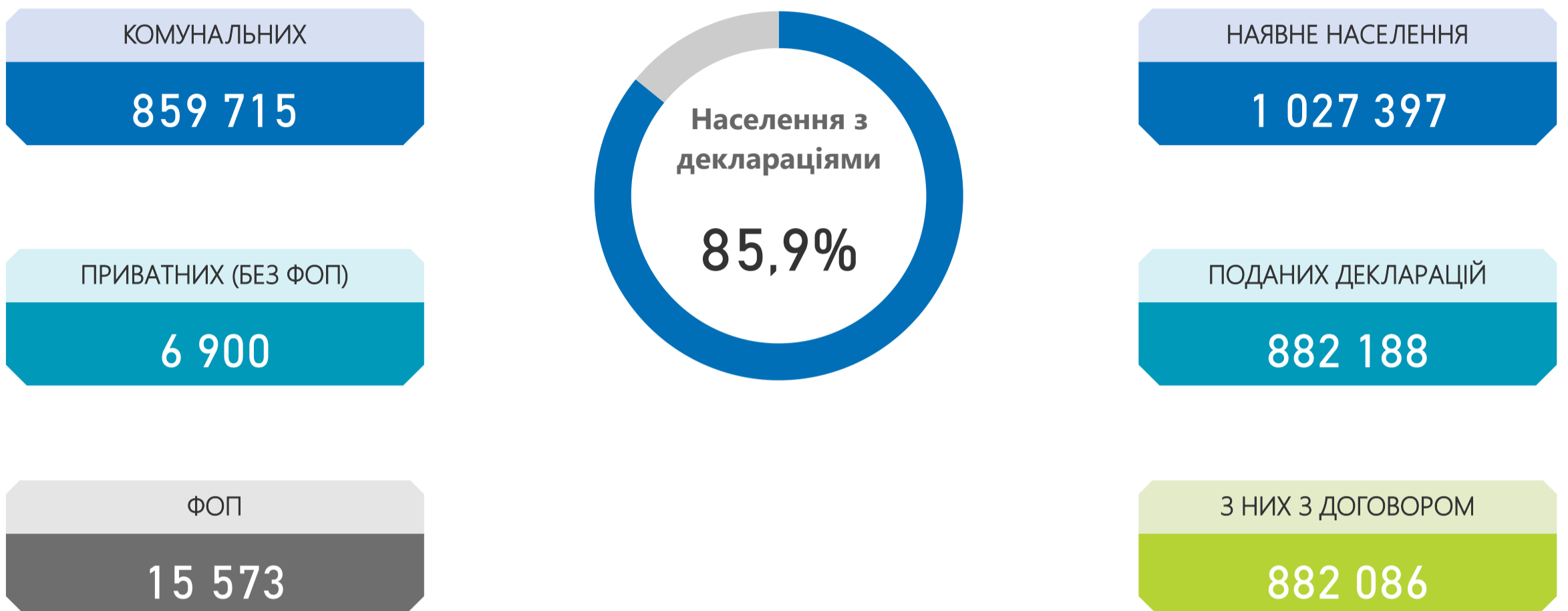
Оплати за формою власності



Примітка!
Дані про суми оплат наведено станом на 31.10.2021 за місцем реєстрації юридичної особи

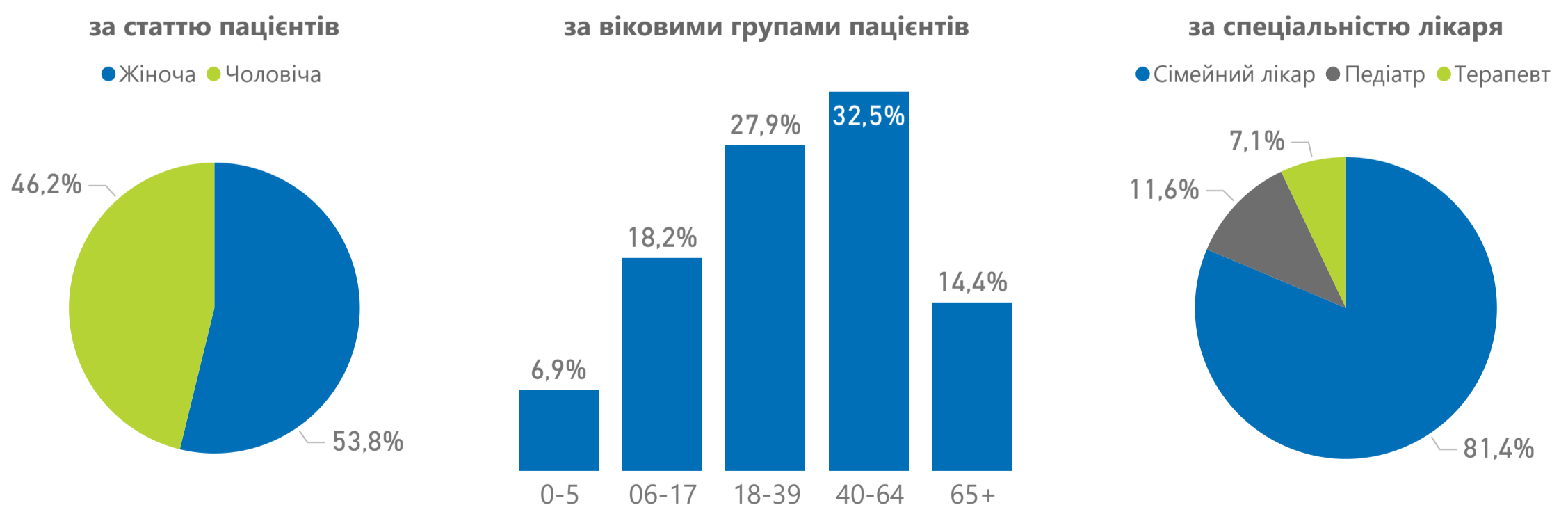


Декларації, подані лікарям ПМД



Спеціальність лікаря	Кількість лікарів	Кількість лікарів з ООП	% з ООП
Педіатр	133	70	52,6%
Сімейний лікар	467	227	48,6%
Терапевт	53	10	18,9%
Усього	653	307	47,0%

Розподіл декларацій



Примітка!

Дані про загальну кількість поданих декларацій, які зареєстровано в ЕСОЗ, наведено станом на 30.09.2021. Кількість наявного населення зазначено на основі даних Держстату станом на 01.01.2021, із врахуванням тимчасово окупованих територій Донецької та Луганської областей. ООП – оптимальний обсяг практики.

Програма медичних гарантій:
пріоритетні групи послуг

Проліковані випадки за пріоритетними групами послуг

НАДАВАЧІВ, ЩО НАДАЛИ ПОСЛУГИ

22

НАДАНО ПОСЛУГ (ЗАГАЛОМ)

8 460

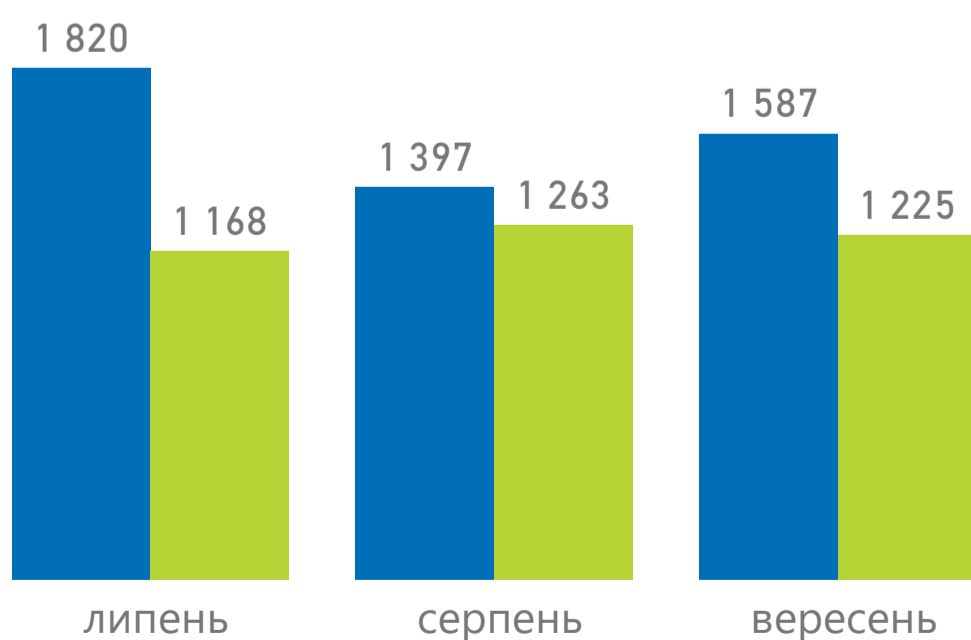
СУМА ОПЛАТ (ЗАГАЛОМ)

55 909 848 ₴

Групи послуг	Надавачів	Випадків	Нараховано до оплати
Амбулаторні послуги	17	4 804	3 440 341 ₴
Бронхоскопія	6	51	59 532 ₴
Гістероскопія	6	273	763 209 ₴
Езофагогастродуоденоскопія	16	1 640	1 501 535 ₴
Колоноскопія	11	412	513 072 ₴
Мамографія	5	2 317	507 423 ₴
Цистоскопія	4	111	95 571 ₴
Стаціонарні послуги	17	3 656	52 469 507 ₴
Медична допомога новонародженим у складних неонатальних випадках	2	249	7 937 225 ₴
Медична допомога при гострому інфаркті міокарда	3	140	3 823 918 ₴
Медична допомога при гострому мозковому інсульті	6	704	14 099 298 ₴
Медична допомога при пологах	15	2 563	26 609 066 ₴

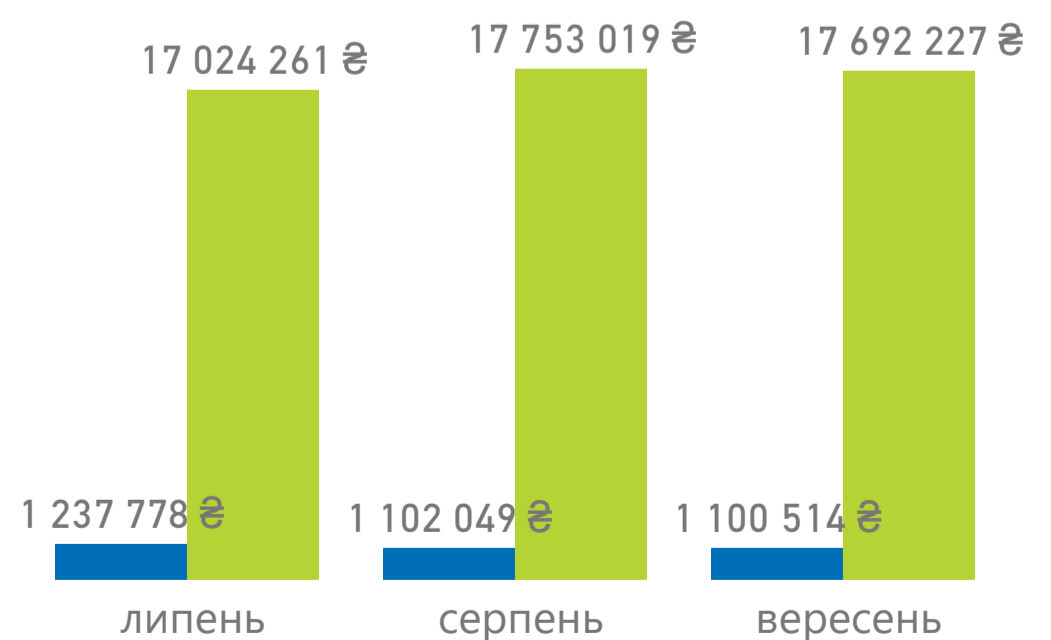
Проліковано випадків

● Амбулаторні послуги ● Стаціонарні послуги



Сума оплат за надані послуги

● Амбулаторні послуги ● Стаціонарні послуги



Примітка!

Дані наведено за місцем реєстрації юридичної особи

Національна служба
здоров'я України

Програма медичних гарантій:
оплати за договорами

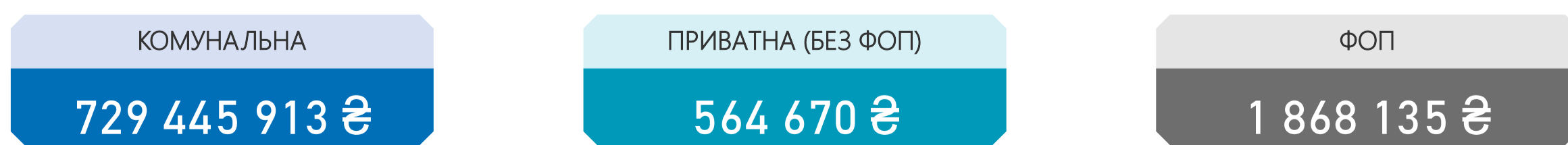
Надавачів отримало оплати за договором	з них комунальних	з них приватних (без ФОП)	з них ФОП
80	64	5	11

Оплати за видом допомоги



НАПРЯМ	СУМИ ОПЛАТ	НАДАВАЧІВ, ЩО ОТРИМАЛИ ОПЛАТИ
Стационарні послуги загального профілю	233 909 200 ₴	27
Первинна медична допомога	132 813 236 ₴	49
Амбулаторні послуги загального профілю	87 946 704 ₴	35
Екстрена медична допомога	70 500 289 ₴	1
Пріоритетні стаціонарні послуги	50 390 385 ₴	17
COVID19	28 199 495 ₴	30
Онкологія	26 958 615 ₴	4
Паліативна медична допомога	21 160 191 ₴	25
Психіатрична допомога	19 604 037 ₴	5
Медична реабілітація	17 884 906 ₴	8
Гемодіаліз	14 957 688 ₴	3
Лікування туберкульозу	11 144 647 ₴	12
Ведення вагітності	9 761 040 ₴	20
Пріоритетні амбулаторні послуги	3 040 305 ₴	17
Стоматологічна допомога	2 221 980 ₴	16
Медична допомога особам із ВІЛ	1 386 000 ₴	6

Оплати за формою власності



Примітка!

Дані про суми оплат наведено станом на 31.10.2021 за місцем реєстрації юридичної особи

Національна служба
здоров'я України

Декларації, подані лікарям ПМД

КОМУНАЛЬНИХ

2 439 775

ПРИВАТНИХ (БЕЗ ФОП)

101 966

ФОП

134 241



НАЯВНЕ НАСЕЛЕННЯ

3 142 035

ПОДАНИХ ДЕКЛАРАЦІЙ

2 675 982

З НИХ З ДОГОВОРОМ

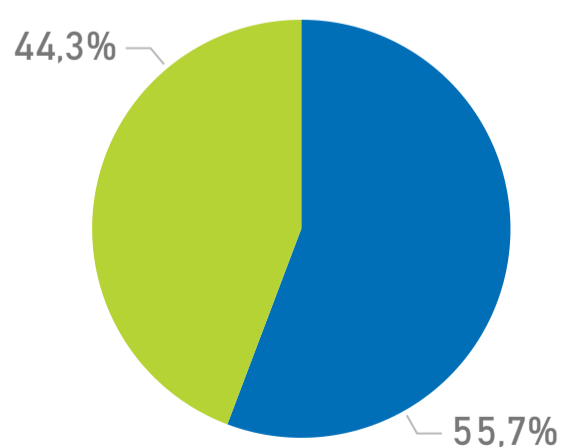
2 675 602

Спеціальність лікаря	Кількість лікарів	Кількість лікарів з ООП	% з ООП
Педіатр	227	95	41,9%
Сімейний лікар	1 431	719	50,2%
Терапевт	196	57	29,1%
Усього	1 854	871	47,0%

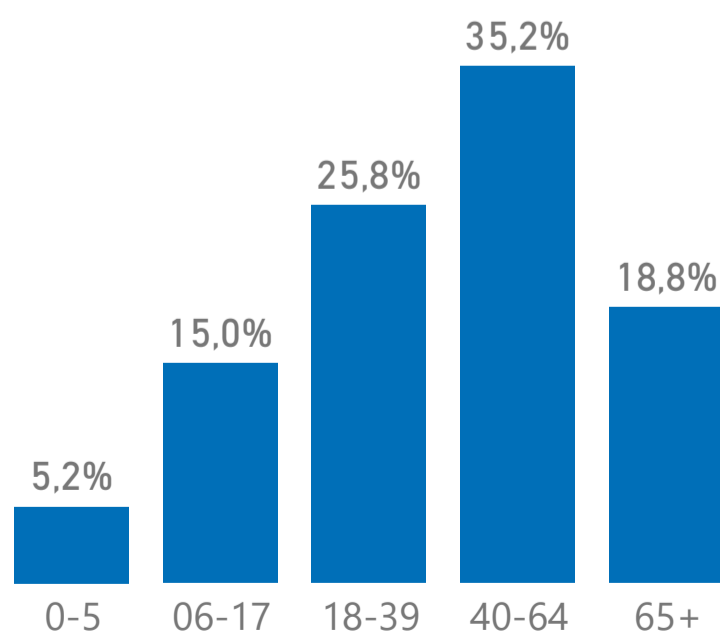
Розподіл декларацій

за статтю пацієнтів

● Жіноча ● Чоловіча

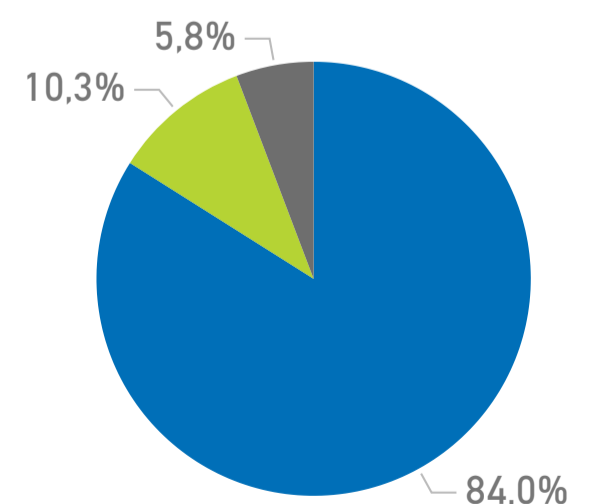


за віковими групами пацієнтів



за спеціальністю лікаря

● Сімейний лікар ● Терапевт ● Педіатр



Примітка!

Дані про загальну кількість поданих декларацій, які зареєстровано в ЕСОЗ, наведено станом на 30.09.2021. Кількість наявного населення зазначено на основі даних Держстату станом на 01.01.2021, із врахуванням тимчасово окупованих територій Донецької та Луганської областей. ООП – оптимальний обсяг практики.



Програма медичних гарантій:
пріоритетні групи послуг

Проліковані випадки за пріоритетними групами послуг

НАДАВАЧІВ, ЩО НАДАЛИ ПОСЛУГИ

72

НАДАНО ПОСЛУГ (ЗАГАЛОМ)

23 944

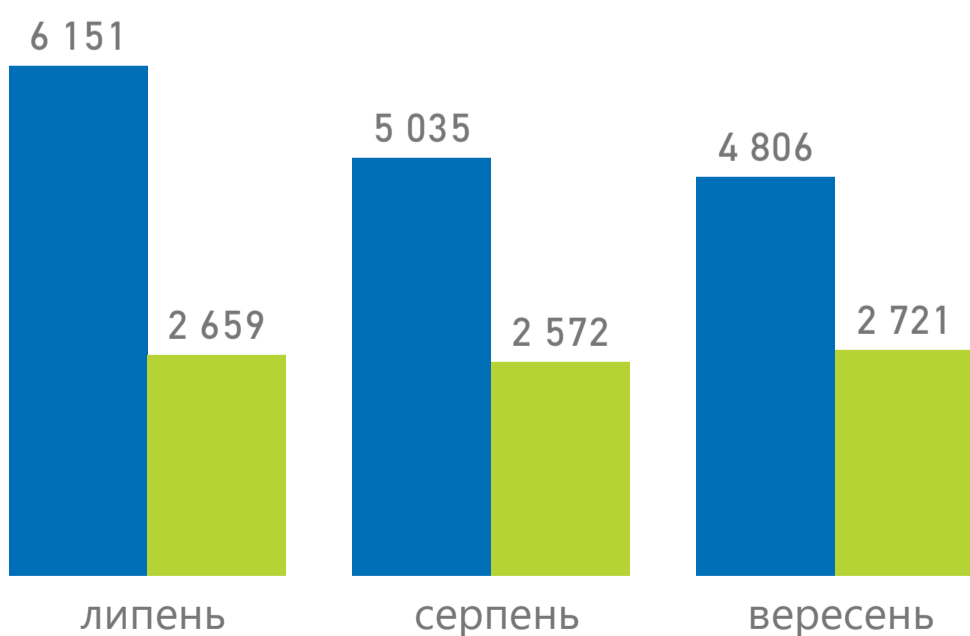
СУМА ОПЛАТ (ЗАГАЛОМ)

134 062 120 ₴

Групи послуг	Надавачів	Випадків	Нараховано до оплати
Амбулаторні послуги	67	15 992	10 602 673 ₴
Бронхоскопія	10	716	795 541 ₴
Гістероскопія	18	557	1 375 449 ₴
Езофагогастродуоденоскопія	49	4 221	3 918 958 ₴
Колоноскопія	39	1 712	2 046 218 ₴
Мамографія	25	7 944	1 739 736 ₴
Цистоскопія	22	842	726 771 ₴
Стаціонарні послуги	27	7 952	123 459 447 ₴
Медична допомога новонародженим у складних неонатальних випадках	8	933	29 191 945 ₴
Медична допомога при гострому інфаркті міокарда	4	391	11 116 388 ₴
Медична допомога при гострому мозковому інсульті	12	2 145	36 608 608 ₴
Медична допомога при пологах	15	4 483	46 542 506 ₴

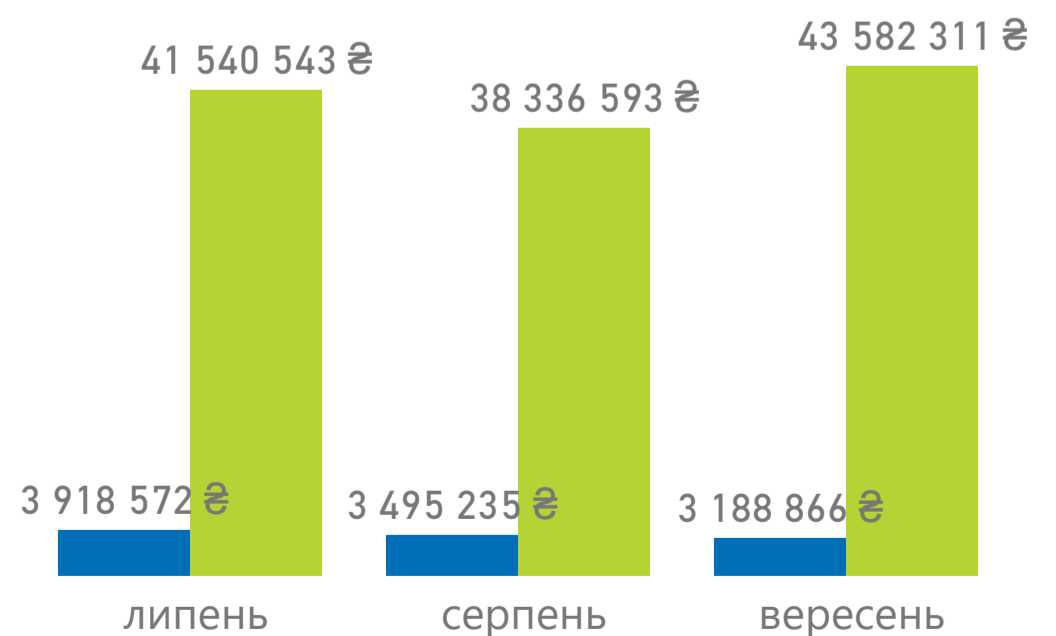
Проліковано випадків

● Амбулаторні послуги ● Стаціонарні послуги



Сума оплат за надані послуги

● Амбулаторні послуги ● Стаціонарні послуги



Примітка!
Дані наведено за місцем реєстрації юридичної особи

Програма медичних гарантій:
оплати за договорами

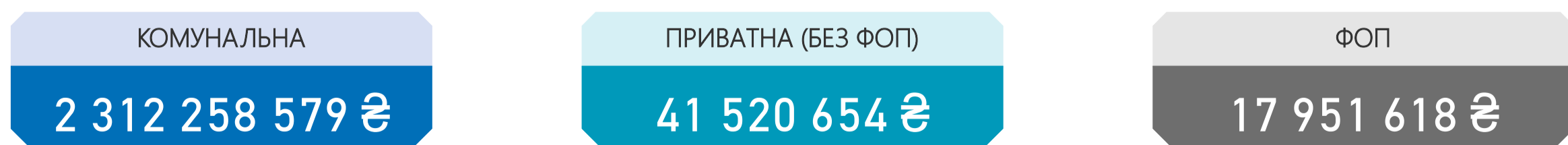
Надавачів отримало оплати за договором	з них комунальних	з них приватних (без ФОП)	з них ФОП
267	185	29	53

Оплати за видом допомоги



НАПРЯМ	СУМИ ОПЛАТ	НАДАВАЧІВ, ЩО ОТРИМАЛИ ОПЛАТИ
Стационарні послуги загального профілю	704 537 210 ₴	86
Первинна медична допомога	410 866 402 ₴	149
Амбулаторні послуги загального профілю	408 968 377 ₴	119
Екстрена медична допомога	221 305 471 ₴	1
Пріоритетні стаціонарні послуги	118 680 750 ₴	27
COVID19	103 761 875 ₴	95
Онкологія	92 001 610 ₴	8
Медична реабілітація	70 084 543 ₴	32
Психіатрична допомога	66 680 516 ₴	21
Лікування туберкульозу	50 231 263 ₴	31
Гемодіаліз	37 741 600 ₴	6
Паліативна медична допомога	31 191 409 ₴	44
Медична допомога особам із ВІЛ	21 864 442 ₴	38
Ведення вагітності	14 315 040 ₴	40
Стоматологічна допомога	10 574 328 ₴	41
Пріоритетні амбулаторні послуги	8 926 015 ₴	66

Оплати за формою власності



Примітка!

Дані про суми оплат наведено станом на 31.10.2021 за місцем реєстрації юридичної особи

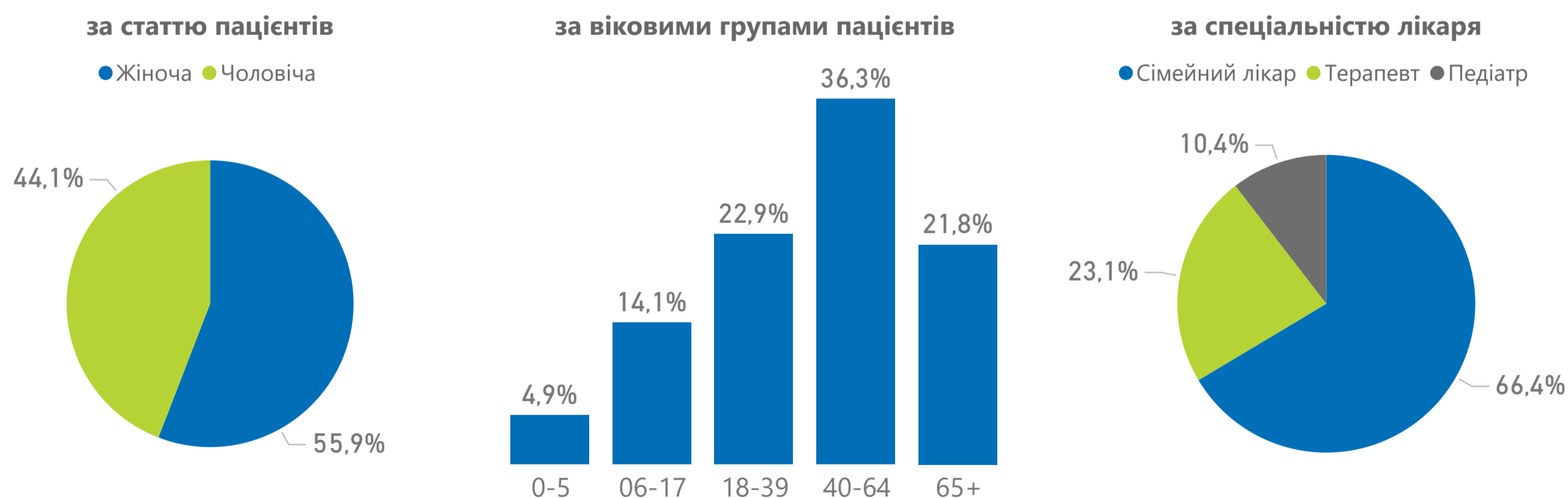
Національна служба
здоров'я України

Декларації, подані лікарям ПМД



Спеціальність лікаря	Кількість лікарів	Кількість лікарів з ООП	% з ООП
Педіатр	184	94	51,1%
Сімейний лікар	542	359	66,2%
Терапевт	197	94	47,7%
Усього	923	547	59,3%

Розподіл декларацій



Примітка!

Дані про загальну кількість поданих декларацій, які зареєстровано в ЕСОЗ, наведено станом на 30.09.2021. Кількість наявного населення зазначено на основі даних Держстату станом на 01.01.2021, із врахуванням тимчасово окупованих територій Донецької та Луганської областей. ООП – оптимальний обсяг практики.



Програма медичних гарантій:
пріоритетні групи послуг

Проліковані випадки за пріоритетними групами послуг

НАДАВАЧІВ, ЩО НАДАЛИ ПОСЛУГИ

38

НАДАНО ПОСЛУГ (ЗАГАЛОМ)

10 002

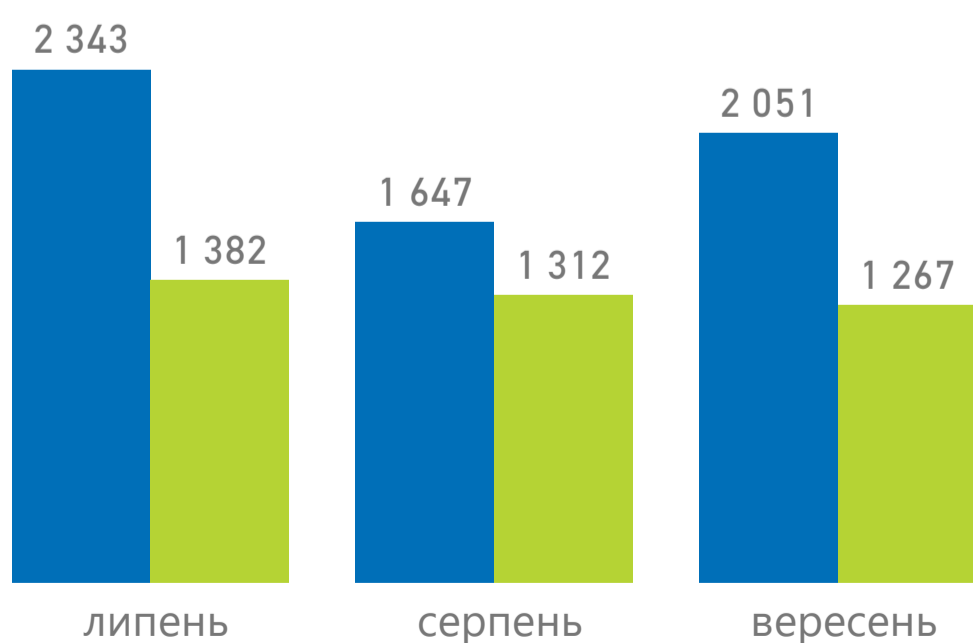
СУМА ОПЛАТ (ЗАГАЛОМ)

60 965 012 ₴

Групи послуг	Надавачів	Випадків	Нараховано до оплати
Амбулаторні послуги	31	6 041	5 067 556 ₴
Бронхоскопія	5	89	126 640 ₴
Гістероскопія	10	508	1 424 149 ₴
Езофагогастродуоденоскопія	23	1 672	1 622 973 ₴
Колonosкопія	17	706	972 545 ₴
Мамографія	14	2 691	589 329 ₴
Цистоскопія	8	375	331 920 ₴
Стационарні послуги	23	3 961	55 897 456 ₴
Медична допомога новонародженим у складних неонатальних випадках	6	182	5 545 640 ₴
Медична допомога при гострому інфаркті міокарда	1	102	2 978 250 ₴
Медична допомога при гострому мозковому інсульті	14	1 402	23 754 516 ₴
Медична допомога при пологах	16	2 275	23 619 050 ₴

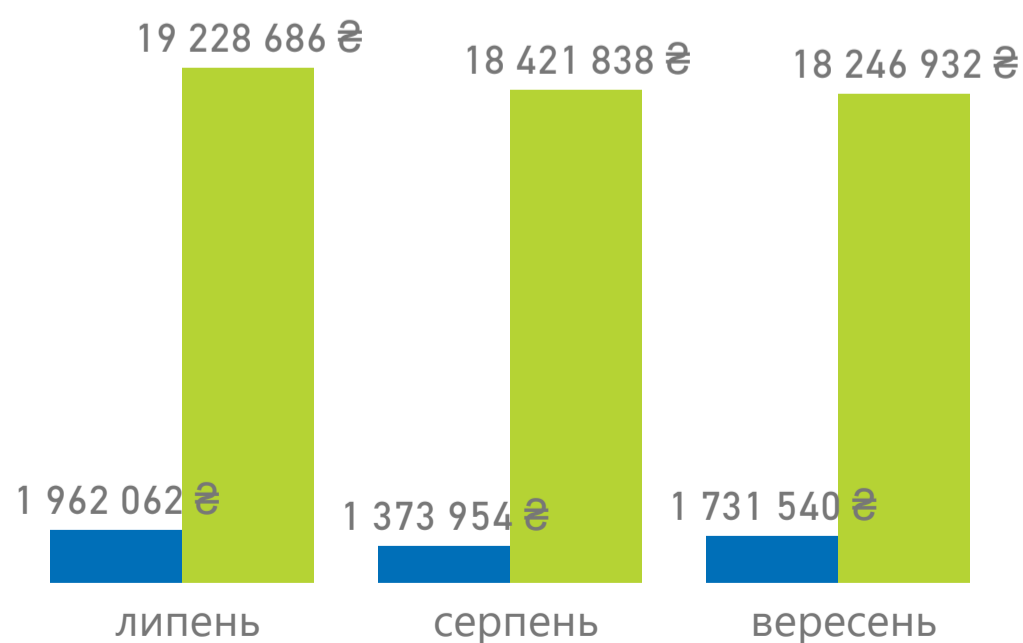
Проліковано випадків

● Амбулаторні послуги ● Стационарні послуги



Сума оплат за надані послуги

● Амбулаторні послуги ● Стационарні послуги



Примітка!

Дані наведено за місцем реєстрації юридичної особи



Національна служба
здоров'я України

Програма медичних гарантій: оплати за договорами

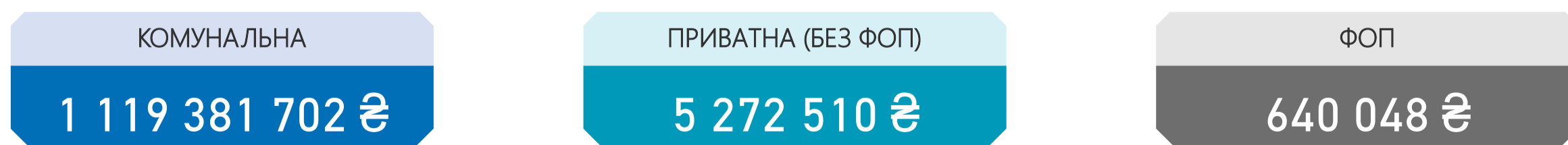
Надавачів отримало оплати за договором	з них комунальних	з них приватних (без ФОП)	з них ФОП
120	105	10	5

Оплати за видом допомоги



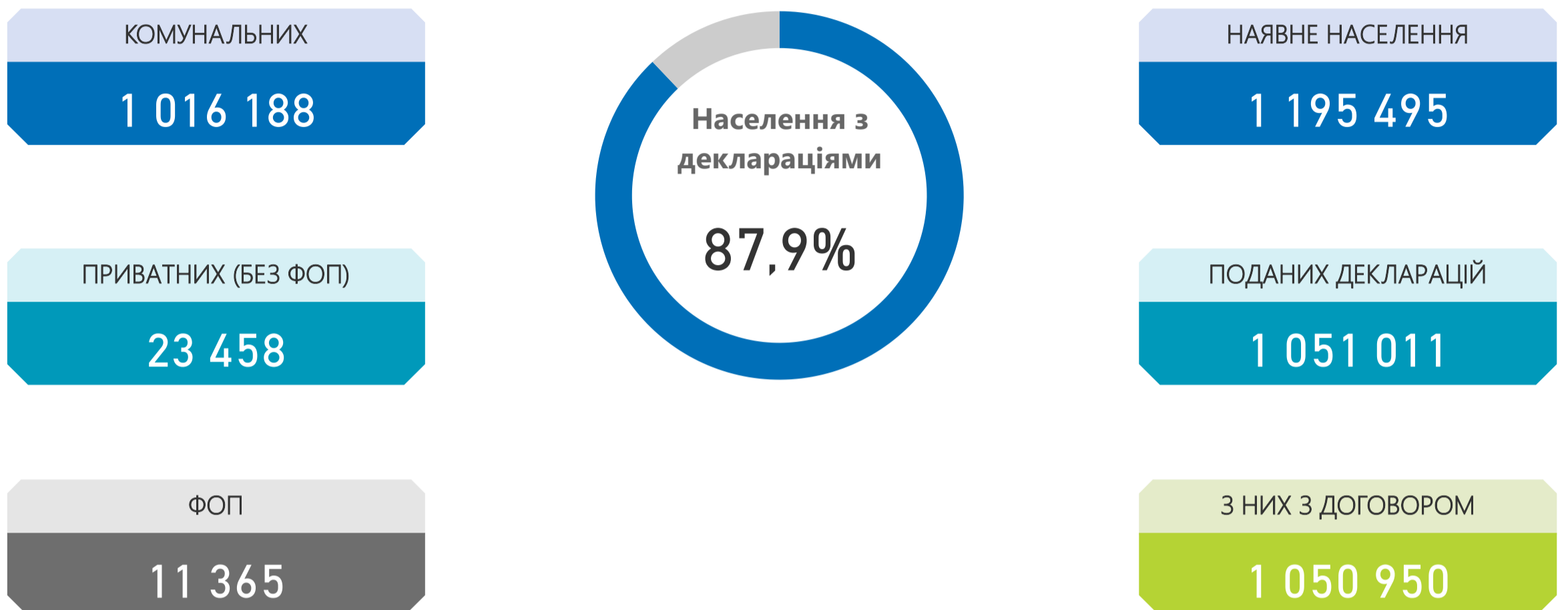
НАПРЯМ	СУМИ ОПЛАТ	НАДАВАЧІВ, ЩО ОТРИМАЛИ ОПЛАТИ
Стационарні послуги загального профілю	352 679 338 ₴	53
Первинна медична допомога	216 111 454 ₴	45
Екстрена медична допомога	160 224 943 ₴	1
Амбулаторні послуги загального профілю	120 642 030 ₴	69
COVID19	61 195 075 ₴	51
Пріоритетні стаціонарні послуги	51 866 958 ₴	23
Медична реабілітація	29 894 260 ₴	14
Лікування туберкульозу	22 655 282 ₴	24
Онкологія	22 448 742 ₴	6
Гемодіаліз	21 882 774 ₴	3
Паліативна медична допомога	21 060 913 ₴	31
Психіатрична допомога	20 364 137 ₴	8
Медична допомога особам із ВІЛ	9 908 712 ₴	24
Ведення вагітності	7 565 040 ₴	19
Пріоритетні амбулаторні послуги	4 629 693 ₴	31
Стоматологічна допомога	2 164 908 ₴	26

Оплати за формою власності



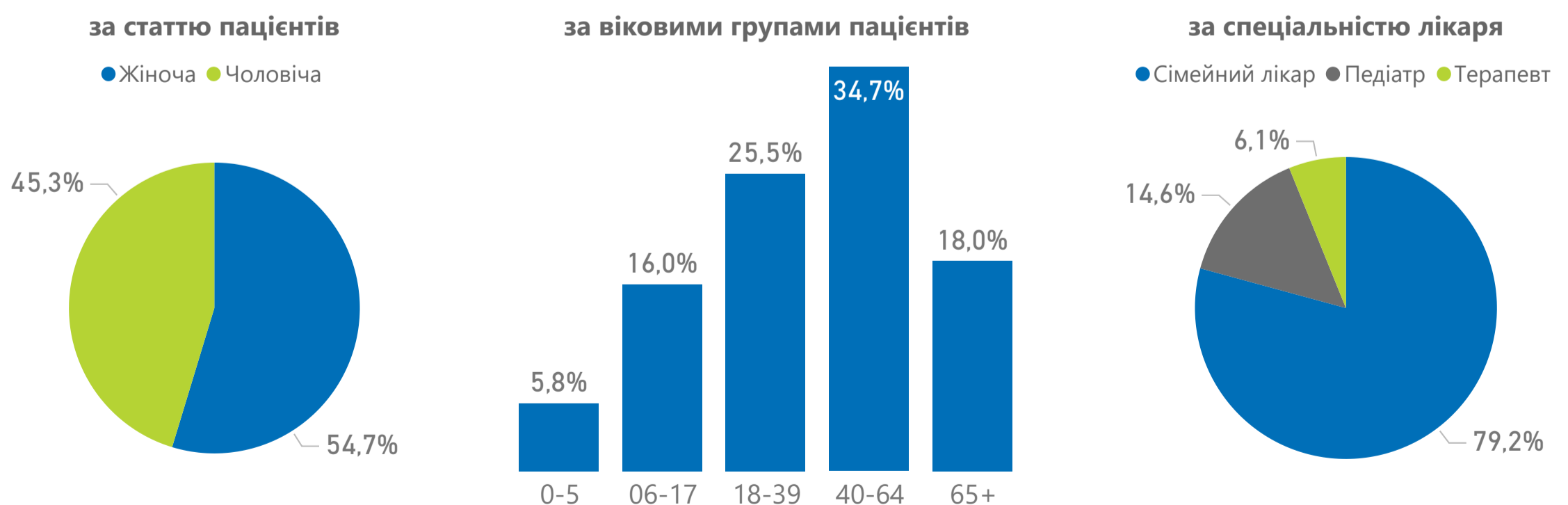
Примітка!
Дані про суми оплат наведено станом на 31.10.2021 за місцем реєстрації юридичної особи

Декларації, подані лікарям ПМД



Спеціальність лікаря	Кількість лікарів	Кількість лікарів з ООП	% з ООП
Педіатр	215	71	33,0%
Сімейний лікар	556	222	39,9%
Терапевт	53	6	11,3%
Усього	824	299	36,3%

Розподіл декларацій



Примітка!

Дані про загальну кількість поданих декларацій, які зареєстровано в ЕСОЗ, наведено станом на 30.09.2021. Кількість наявного населення зазначено на основі даних Держстату станом на 01.01.2021, із врахуванням тимчасово окупованих територій Донецької та Луганської областей. ООП – оптимальний обсяг практики.

Програма медичних гарантій:
пріоритетні групи послуг

Проліковані випадки за пріоритетними групами послуг

НАДАВАЧІВ, ЩО НАДАЛИ ПОСЛУГИ

25

НАДАНО ПОСЛУГ (ЗАГАЛОМ)

8 818

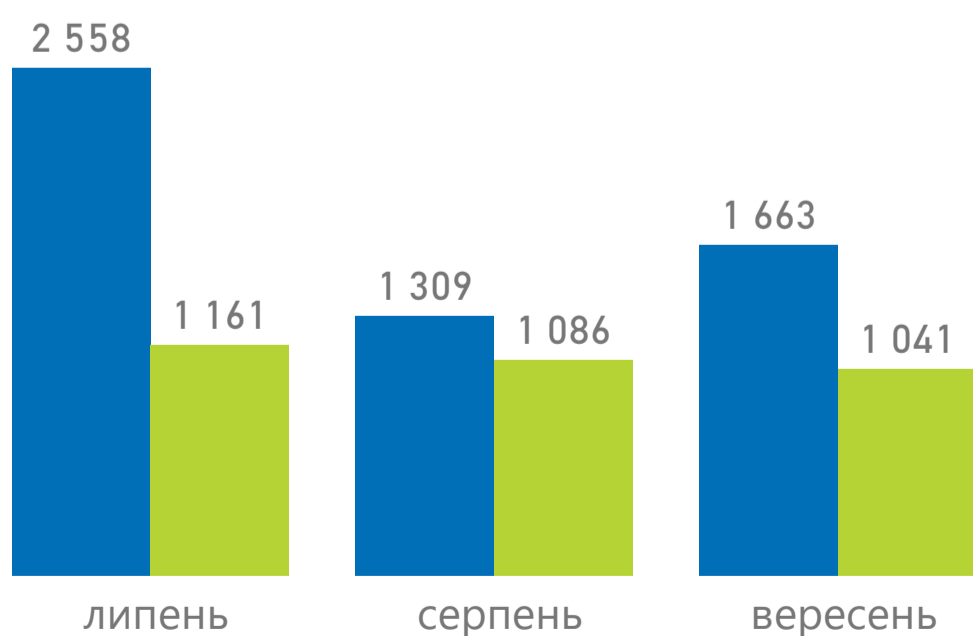
СУМА ОПЛАТ (ЗАГАЛОМ)

54 175 892 ₴

Групи послуг	Надавачів	Випадків	Нараховано до оплати
Амбулаторні послуги	21	5 530	4 873 886 ₴
Бронхоскопія	5	89	105 557 ₴
Гістероскопія	4	295	670 864 ₴
Езофагогастродуоденоскопія	19	2 337	2 164 940 ₴
Колоноскопія	15	1 056	1 403 683 ₴
Мамографія	3	1 531	335 289 ₴
Цистоскопія	9	222	193 554 ₴
Стаціонарні послуги	17	3 288	49 302 006 ₴
Медична допомога новонародженим у складних неонатальних випадках	3	457	14 224 465 ₴
Медична допомога при гострому інфаркті міокарда	1	75	2 082 588 ₴
Медична допомога при гострому мозковому інсульті	7	678	11 421 157 ₴
Медична допомога при пологах	12	2 078	21 573 796 ₴

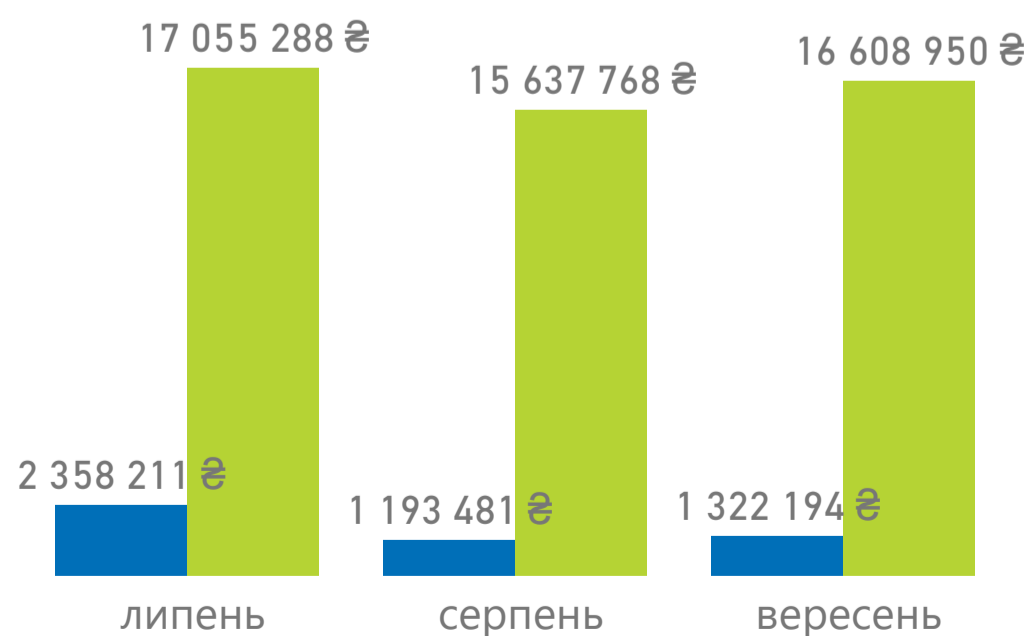
Проліковано випадків

● Амбулаторні послуги ● Стаціонарні послуги



Сума оплат за надані послуги

● Амбулаторні послуги ● Стаціонарні послуги



Примітка!

Дані наведено за місцем реєстрації юридичної особи

Національна служба
здоров'я України

Програма медичних гарантій:
оплати за договорами



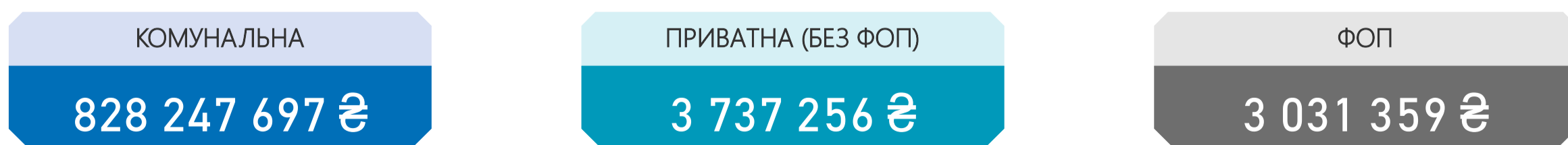
Надавачів отримало оплати за договором	з них комунальних	з них приватних (без ФОП)	з них ФОП
114	96	8	10

Оплати за видом допомоги



НАПРЯМ	СУМИ ОПЛАТ	НАДАВАЧІВ, ЩО ОТРИМАЛИ ОПЛАТИ
Стаціонарні послуги загального профілю	273 393 964 ₴	36
Первинна медична допомога	167 843 767 ₴	71
Амбулаторні послуги загального профілю	97 018 407 ₴	41
Екстрена медична допомога	82 817 379 ₴	1
Пріоритетні стаціонарні послуги	47 662 140 ₴	17
COVID19	43 822 794 ₴	52
Онкологія	37 171 526 ₴	5
Психіатрична допомога	18 540 757 ₴	5
Медична реабілітація	14 113 154 ₴	7
Гемодіаліз	11 843 828 ₴	1
Лікування туберкульозу	10 859 585 ₴	14
Паліативна медична допомога	10 709 098 ₴	26
Ведення вагітності	7 125 840 ₴	21
Стоматологічна допомога	5 574 612 ₴	27
Пріоритетні амбулаторні послуги	4 358 093 ₴	21
Медична допомога особам із ВІЛ	2 161 368 ₴	5

Оплати за формою власності



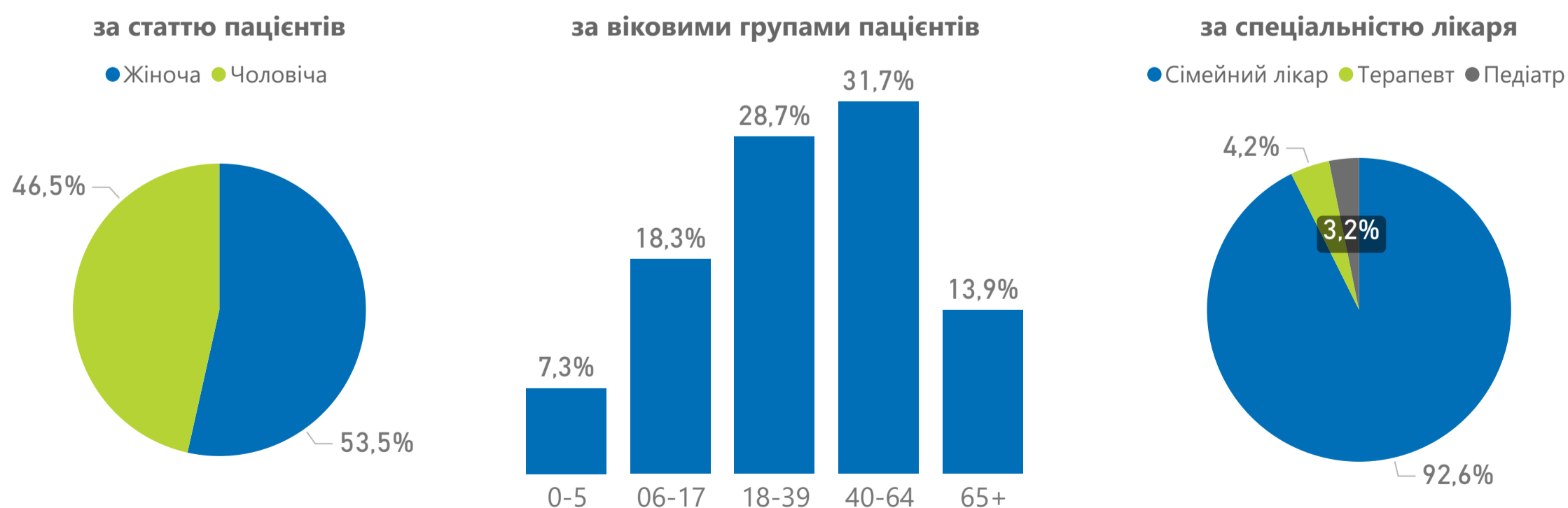
Примітка!
Дані про суми оплат наведено станом на 31.10.2021 за місцем реєстрації юридичної особи

Декларації, подані лікарям ПМД



Спеціальність лікаря	Кількість лікарів	Кількість лікарів з ООП	% з ООП
Педіатр	76	21	27,6%
Сімейний лікар	720	226	31,4%
Терапевт	52	9	17,3%
Усього	848	256	30,2%

Розподіл декларацій



Примітка!

Дані про загальну кількість поданих декларацій, які зареєстровано в ЕСОЗ, наведено станом на 30.09.2021. Кількість наявного населення зазначено на основі даних Держстату станом на 01.01.2021, із врахуванням тимчасово окупованих територій Донецької та Луганської областей. ООП – оптимальний обсяг практики.



Програма медичних гарантій: пріоритетні групи послуг

Проліковані випадки за пріоритетними групами послуг

НАДАВАЧІВ, ЩО НАДАЛИ ПОСЛУГИ

21

НАДАНО ПОСЛУГ (ЗАГАЛОМ)

6 474

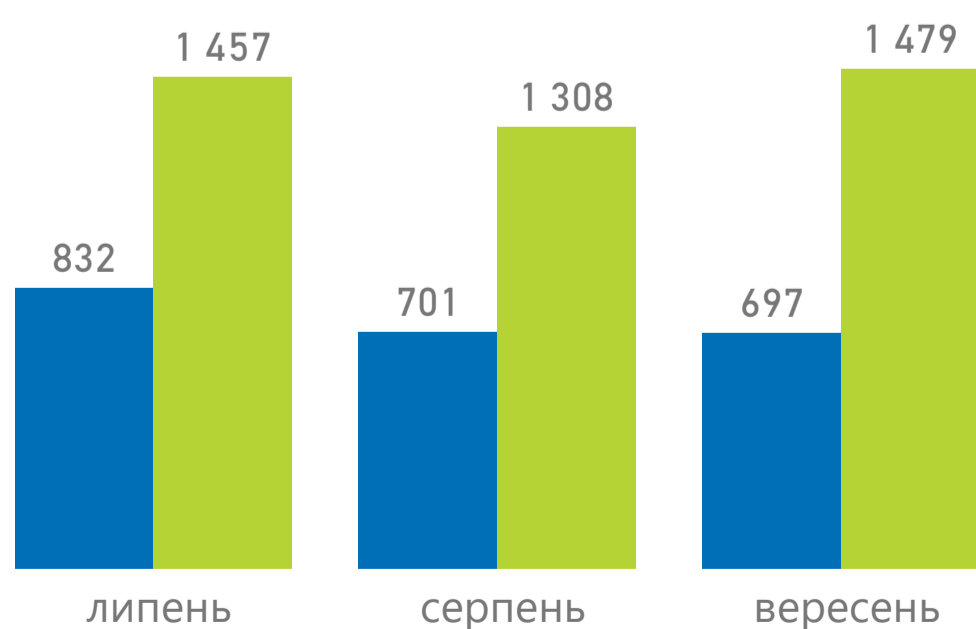
СУМА ОПЛАТ (ЗАГАЛОМ)

58 514 057 ₴

Групи послуг	Надавачів	Випадків	Нараховано до оплати
Амбулаторні послуги	13	2 230	1 690 334 ₴
Бронхоскопія	5	116	156 874 ₴
Гістероскопія	3	59	134 763 ₴
Езофагогастродуоденоскопія	10	827	757 803 ₴
Колоноскопія	8	310	409 036 ₴
Мамографія	5	870	190 530 ₴
Цистоскопія	1	48	41 328 ₴
Стаціонарні послуги	17	4 244	56 823 723 ₴
Медична допомога новонародженим у складних неонатальних випадках	4	211	8 755 055 ₴
Медична допомога при гострому інфаркті міокарда	2	119	3 199 618 ₴
Медична допомога при гострому мозковому інсульті	9	671	11 200 224 ₴
Медична допомога при пологах	12	3 243	33 668 826 ₴

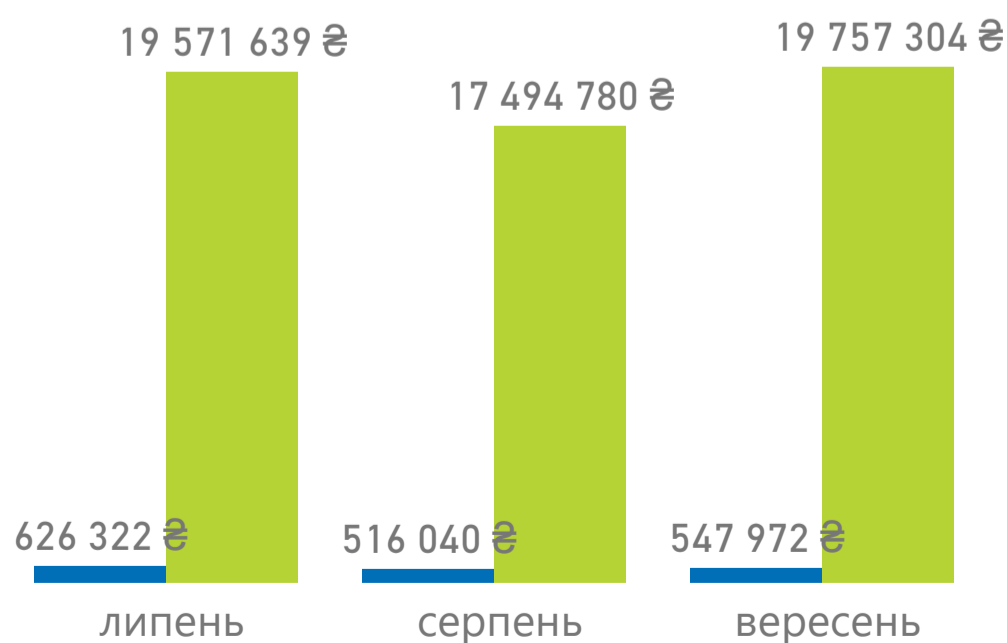
Проліковано випадків

● Амбулаторні послуги ● Стаціонарні послуги



Сума оплат за надані послуги

● Амбулаторні послуги ● Стаціонарні послуги



Примітка!

Дані наведено за місцем реєстрації юридичної особи



Національна служба
здоров'я України

Програма медичних гарантій: оплати за договорами

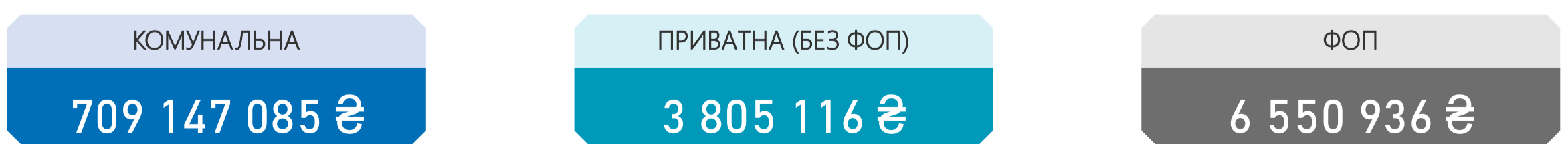
Надавачів отримало оплати за договором	з них комунальних	з них приватних (без ФОП)	з них ФОП
108	66	11	31

Оплати за видом допомоги



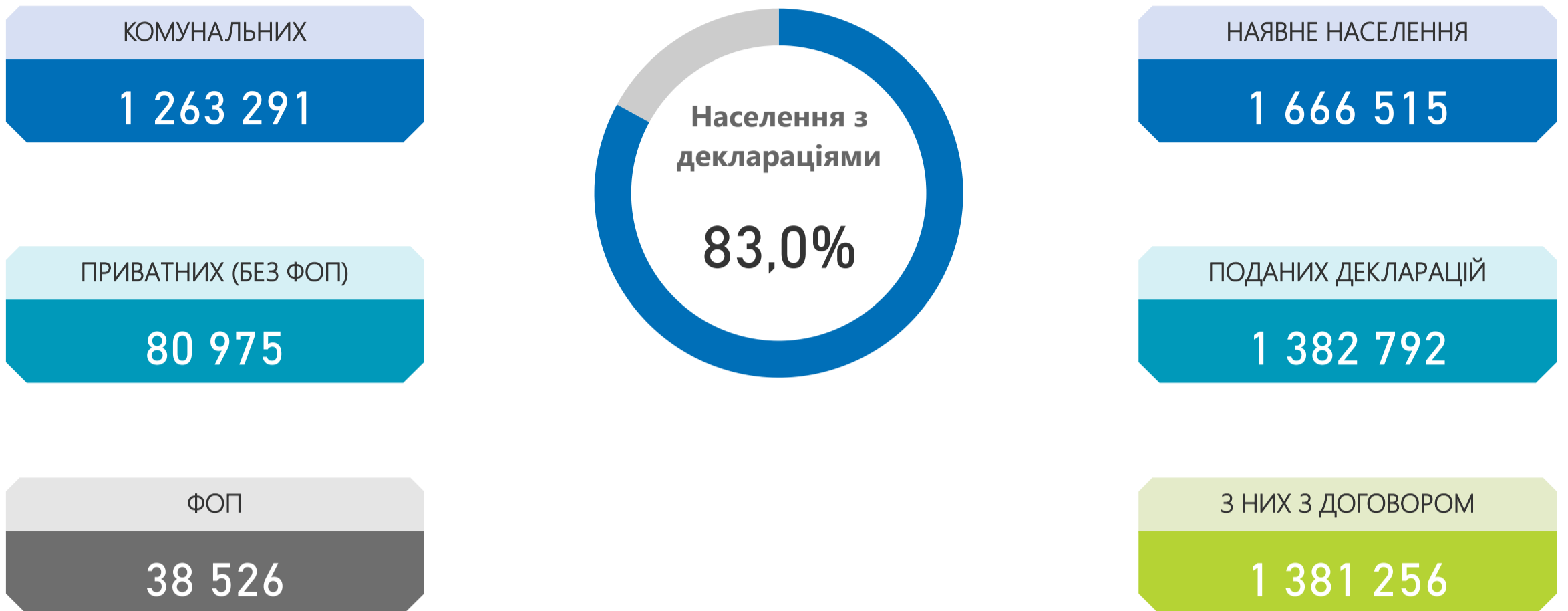
НАПРЯМ	СУМИ ОПЛАТ	НАДАВАЧІВ, ЩО ОТРИМАЛИ ОПЛАТИ
Стаціонарні послуги загального профілю	214 525 871 ₴	30
Первинна медична допомога	179 662 375 ₴	70
Екстрена медична допомога	81 733 297 ₴	1
Амбулаторні послуги загального профілю	55 642 924 ₴	42
Пріоритетні стаціонарні послуги	49 178 209 ₴	17
COVID19	26 779 996 ₴	36
Онкологія	25 874 295 ₴	6
Паліативна медична допомога	19 475 898 ₴	26
Гемодіаліз	19 284 972 ₴	1
Лікування туберкульозу	15 565 010 ₴	12
Психіатрична допомога	15 040 115 ₴	6
Медична реабілітація	6 855 623 ₴	9
Ведення вагітності	6 285 600 ₴	18
Стоматологічна допомога	1 551 384 ₴	19
Пріоритетні амбулаторні послуги	1 519 305 ₴	13
Медична допомога особам із ВІЛ	528 264 ₴	8

Оплати за формою власності



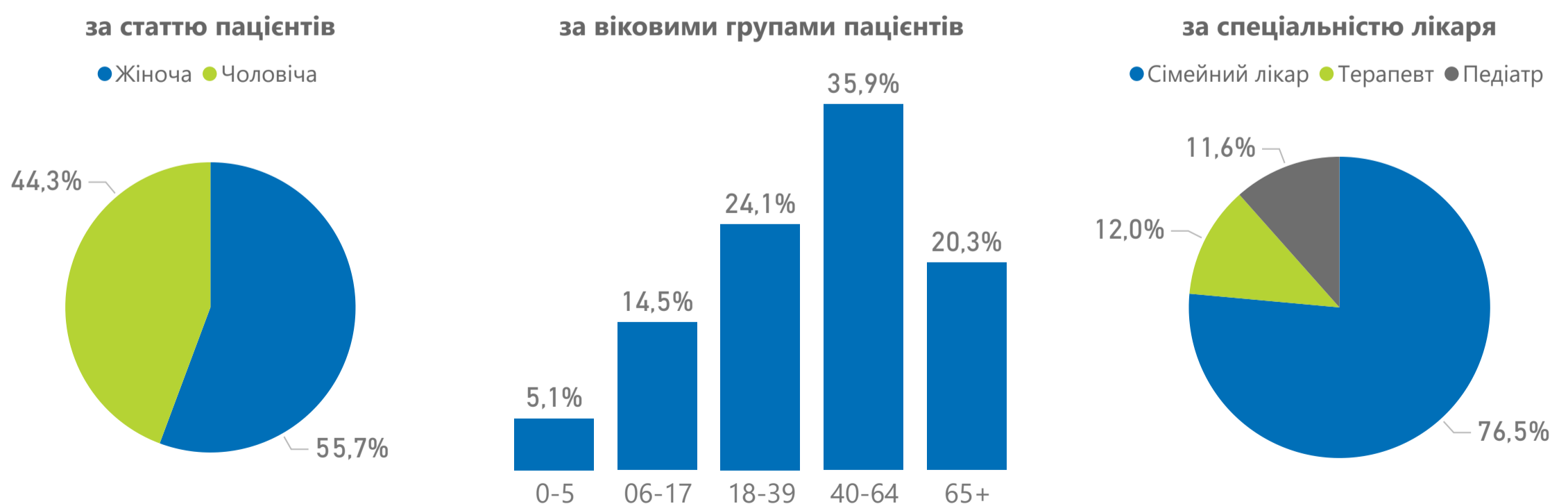
Примітка!
Дані про суми оплат наведено станом на 31.10.2021 за місцем реєстрації юридичної особи

Декларації, подані лікарям ПМД



Спеціальність лікаря	Кількість лікарів	Кількість лікарів з ООП	% з ООП
Педіатр	242	91	37,6%
Сімейний лікар	758	276	36,4%
Терапевт	131	32	24,4%
Усього	1 131	399	35,3%

Розподіл декларацій



Примітка!

Дані про загальну кількість поданих декларацій, які зареєстровано в ЕСОЗ, наведено станом на 30.09.2021. Кількість наявного населення зазначено на основі даних Держстату станом на 01.01.2021, із врахуванням тимчасово окупованих територій Донецької та Луганської областей. ООП – оптимальний обсяг практики.

Програма медичних гарантій:
пріоритетні групи послуг

Проліковані випадки за пріоритетними групами послуг

НАДАВАЧІВ, ЩО НАДАЛИ ПОСЛУГИ

34

НАДАНО ПОСЛУГ (ЗАГАЛОМ)

13 053

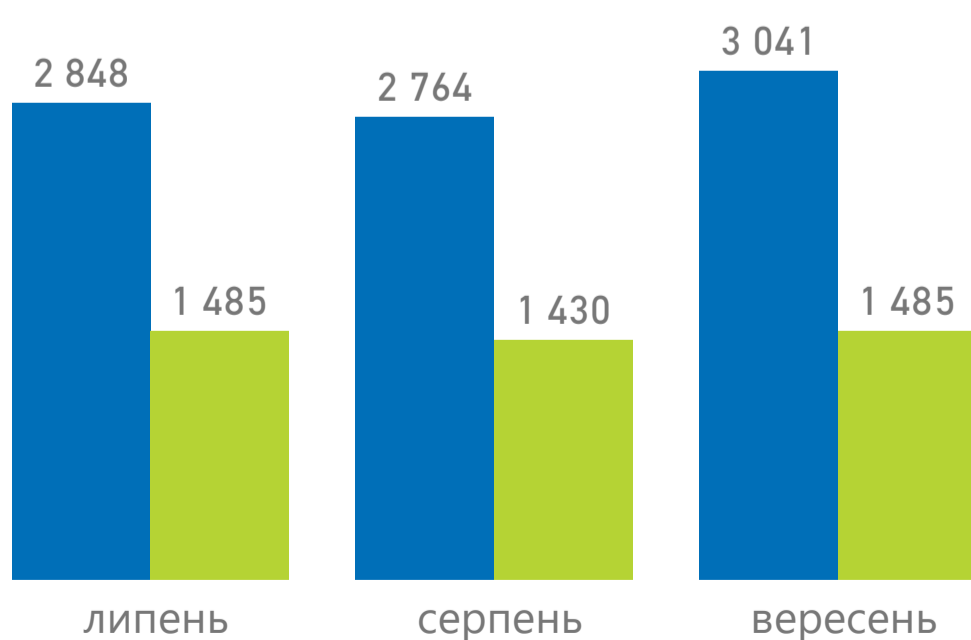
СУМА ОПЛАТ (ЗАГАЛОМ)

75 955 666 ₴

Групи послуг	Надавачів	Випадків	Нараховано до оплати
Амбулаторні послуги	29	8 653	7 763 175 ₴
Бронхоскопія	5	415	431 185 ₴
Гістероскопія	10	572	1 761 335 ₴
Езофагогастродуоденоскопія	21	2 549	2 528 506 ₴
Колonosкопія	13	1 490	2 136 127 ₴
Мамографія	7	3 453	756 207 ₴
Цистоскопія	10	174	149 814 ₴
Стационарні послуги	20	4 400	68 192 491 ₴
Медична допомога новонародженим у складних неонатальних випадках	7	416	13 726 410 ₴
Медична допомога при гострому інфаркті міокарда	3	312	8 676 282 ₴
Медична допомога при гострому мозковому інсульті	8	1 275	20 904 145 ₴
Медична допомога при пологах	12	2 397	24 885 654 ₴

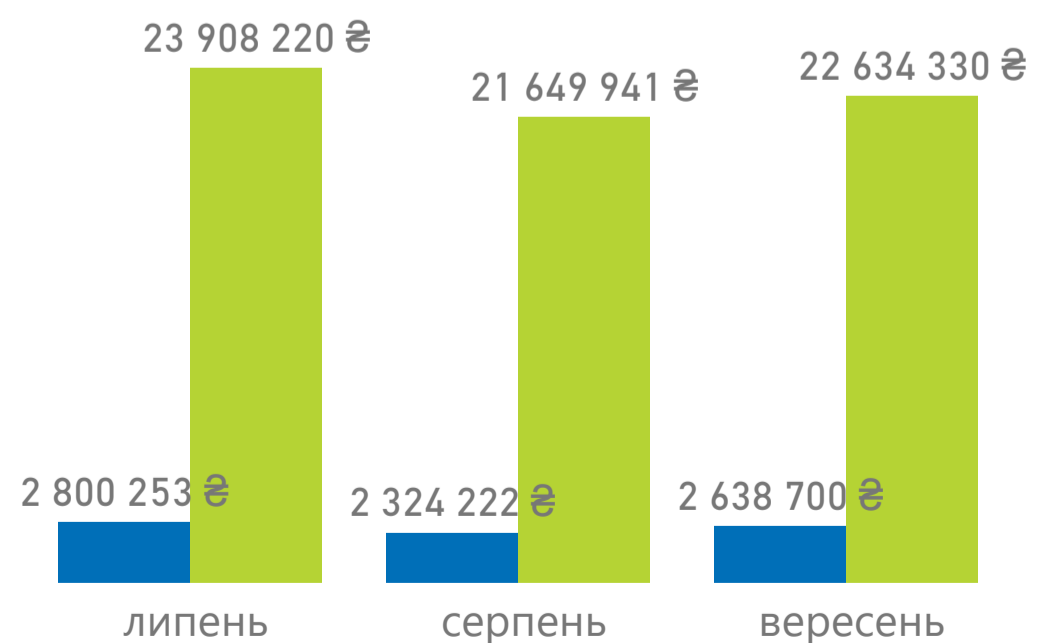
Проліковано випадків

● Амбулаторні послуги ● Стационарні послуги



Сума оплат за надані послуги

● Амбулаторні послуги ● Стационарні послуги



Примітка!

Дані наведено за місцем реєстрації юридичної особи

Національна служба
здоров'я України

Програма медичних гарантій:
оплати за договорами

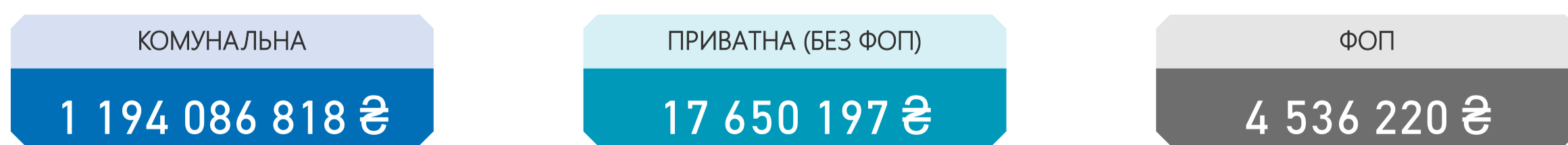
Надавачів отримало оплати за договором	з них комунальних	з них приватних (без ФОП)	з них ФОП
142	111	13	18

Оплати за видом допомоги



НАПРЯМ	СУМИ ОПЛАТ	НАДАВАЧІВ, ЩО ОТРИМАЛИ ОПЛАТИ
Стаціонарні послуги загального профілю	329 860 937 ₴	51
Первинна медична допомога	219 989 328 ₴	85
Амбулаторні послуги загального профілю	210 461 844 ₴	58
Екстрена медична допомога	118 787 290 ₴	1
Пріоритетні стаціонарні послуги	65 202 260 ₴	20
Онкологія	58 918 125 ₴	8
COVID19	55 070 981 ₴	66
Медична реабілітація	36 272 197 ₴	16
Гемодіаліз	34 793 294 ₴	8
Психіатрична допомога	33 279 384 ₴	5
Лікування туберкульозу	19 357 573 ₴	31
Паліативна медична допомога	10 662 182 ₴	25
Ведення вагітності	8 828 640 ₴	23
Пріоритетні амбулаторні послуги	7 069 182 ₴	29
Стоматологічна допомога	3 961 980 ₴	24
Медична допомога особам із ВІЛ	3 758 040 ₴	18

Оплати за формою власності



Примітка!

Дані про суми оплат наведено станом на 31.10.2021 за місцем реєстрації юридичної особи

Національна служба
здоров'я України

Декларації, подані лікарям ПМД

КОМУНАЛЬНИХ

1 134 387

ПРИВАТНИХ (БЕЗ ФОП)

19 917

ФОП

35 655

НАЯВНЕ НАСЕЛЕННЯ

1 361 109

ПОДАНИХ ДЕКЛАРАЦІЙ

1 189 959

З НИХ З ДОГОВОРОМ

1 187 597

Населення з
деклараціями

87,4%

Спеціальність лікаря

Кількість лікарів

Кількість лікарів з
ООП

% з ООП

Педіатр

246

45

18,3%

Сімейний лікар

558

151

27,1%

Терапевт

284

47

16,5%

Усього

1 088

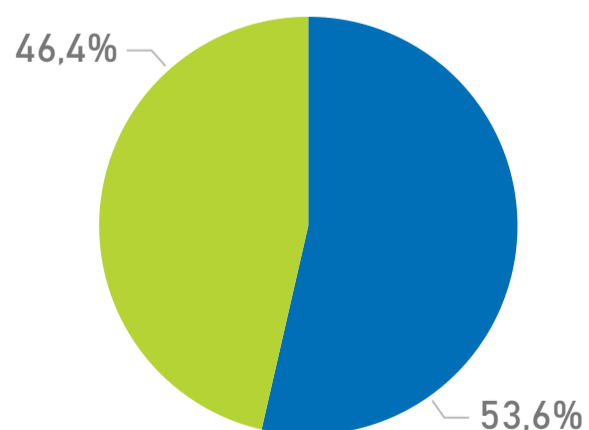
243

22,3%

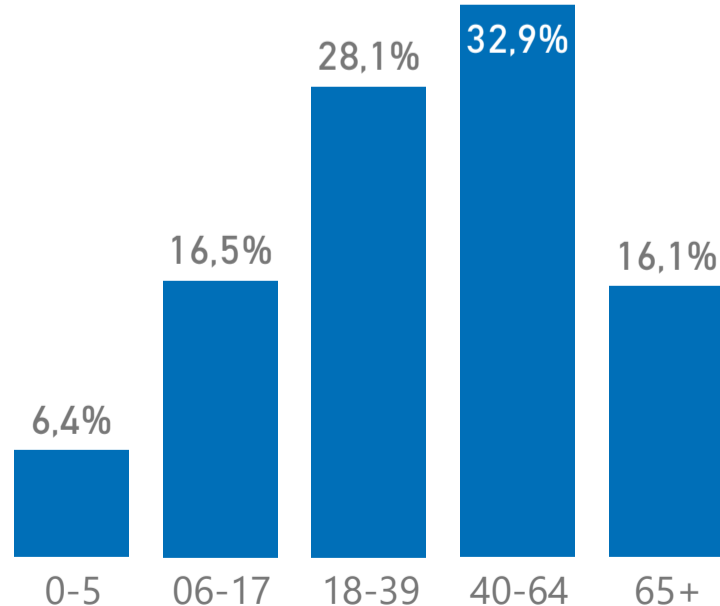
Розподіл декларацій

за статтю пацієнтів

● Жіноча ● Чоловіча

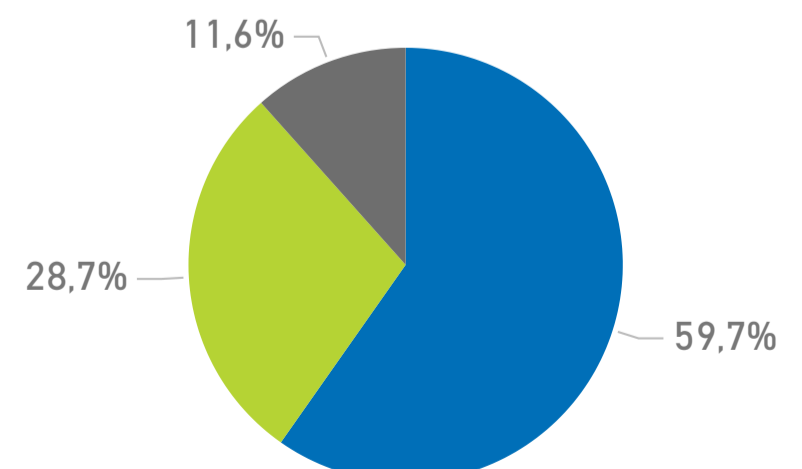


за віковими групами пацієнтів



за спеціальністю лікаря

● Сімейний лікар ● Терапевт ● Педіатр



Примітка!

Дані про загальну кількість поданих декларацій, які зареєстровано в ЕСОЗ, наведено станом на 30.09.2021. Кількість наявного населення зазначено на основі даних Держстату станом на 01.01.2021, із врахуванням тимчасово окупованих територій Донецької та Луганської областей. ООП – оптимальний обсяг практики.



Національна служба
здоров'я України

Програма медичних гарантій:
пріоритетні групи послуг

Проліковані випадки за пріоритетними групами послуг

НАДАВАЧІВ, ЩО НАДАЛИ ПОСЛУГИ

30

НАДАНО ПОСЛУГ (ЗАГАЛОМ)

7 392

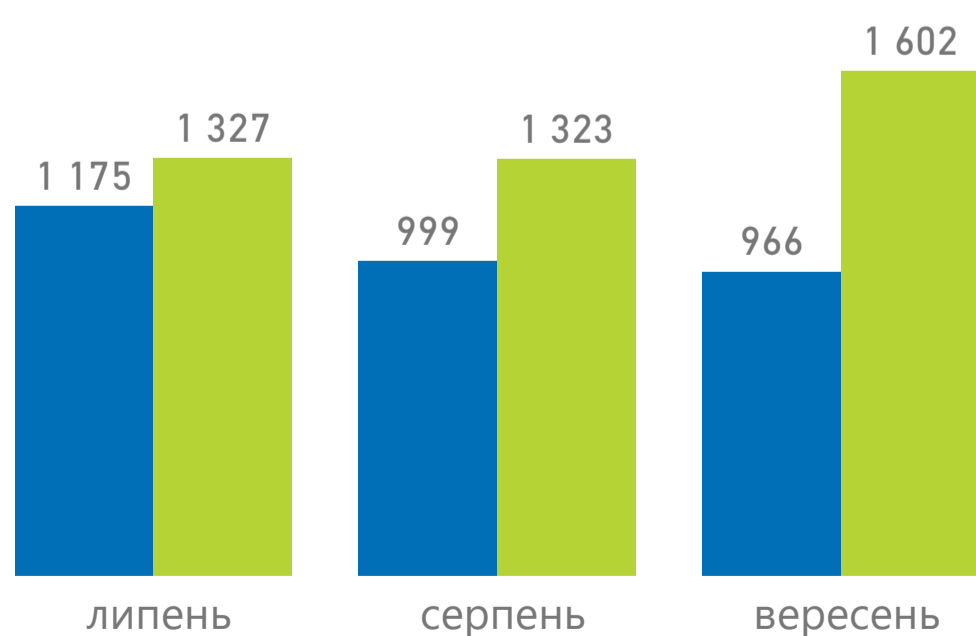
СУМА ОПЛАТ (ЗАГАЛОМ)

63 947 692 ₴

Групи послуг	Надавачів	Випадків	Нараховано до оплати
Амбулаторні послуги	22	3 140	2 907 848 ₴
Бронхоскопія	3	99	157 386 ₴
Гістероскопія	4	55	172 083 ₴
Езофагогастродуоденоскопія	21	1 766	1 521 767 ₴
Колonosкопія	15	738	864 579 ₴
Мамографія	2	352	77 088 ₴
Цистоскопія	9	130	114 945 ₴
Стационарні послуги	24	4 252	61 039 844 ₴
Медична допомога новонародженим у складних неонатальних випадках	4	379	11 290 785 ₴
Медична допомога при гострому інфаркті міокарда	3	180	5 173 812 ₴
Медична допомога при гострому мозковому інсульті	13	860	15 163 041 ₴
Медична допомога при пологах	20	2 833	29 412 206 ₴

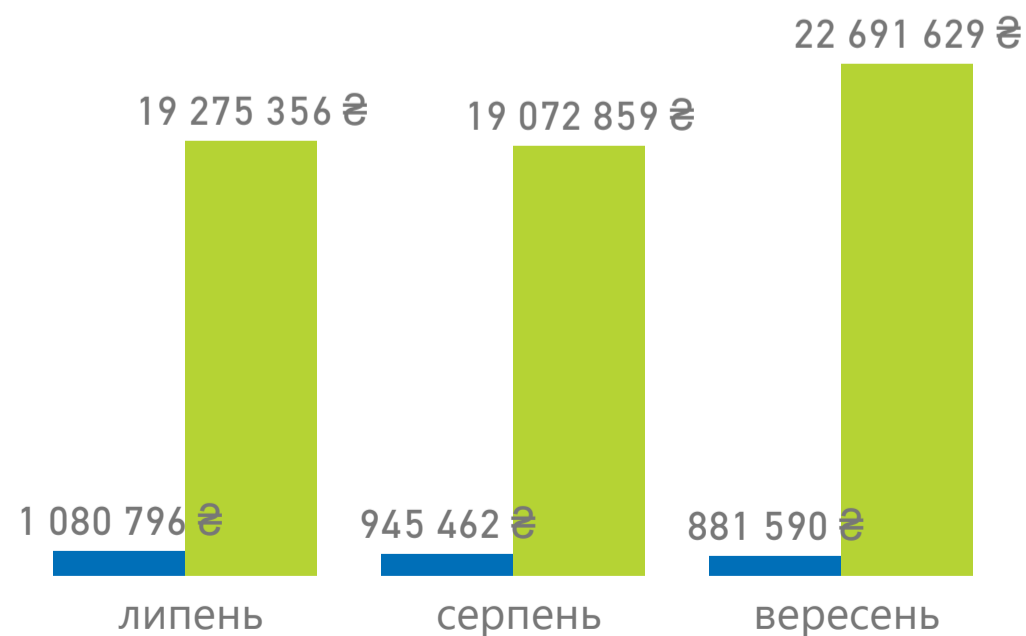
Проліковано випадків

● Амбулаторні послуги ● Стационарні послуги



Сума оплат за надані послуги

● Амбулаторні послуги ● Стационарні послуги



Примітка!

Дані наведено за місцем реєстрації юридичної особи

Національна служба
здоров'я України

Програма медичних гарантій:
оплати за договорами

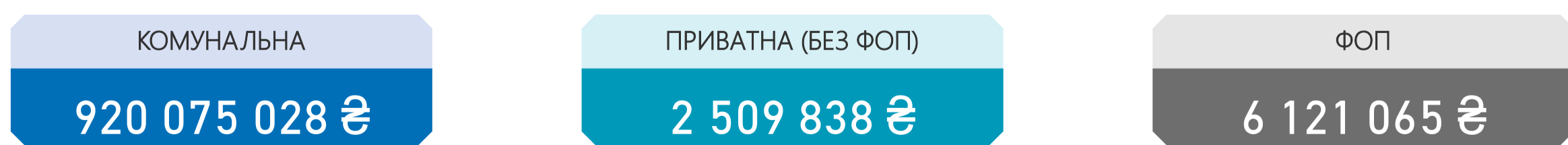
Надавачів отримало оплати за договором	з них комунальних	з них приватних (без ФОП)	з них ФОП
144	101	13	30

Оплати за видом допомоги



НАПРЯМ	СУМИ ОПЛАТ	НАДАВАЧІВ, ЩО ОТРИМАЛИ ОПЛАТИ
Стационарні послуги загального профілю	299 113 057 ₴	45
Первинна медична допомога	201 272 797 ₴	102
Амбулаторні послуги загального профілю	110 188 108 ₴	60
Екстрена медична допомога	91 341 480 ₴	1
Пріоритетні стаціонарні послуги	56 682 688 ₴	24
COVID19	40 142 148 ₴	55
Гемодіаліз	33 728 392 ₴	9
Психіатрична допомога	21 692 896 ₴	13
Онкологія	21 090 735 ₴	3
Паліативна медична допомога	18 900 261 ₴	31
Медична реабілітація	10 998 367 ₴	14
Ведення вагітності	10 006 560 ₴	27
Лікування туберкульозу	7 531 006 ₴	15
Пріоритетні амбулаторні послуги	2 616 168 ₴	22
Стоматологічна допомога	2 589 468 ₴	32
Медична допомога особам із ВІЛ	811 800 ₴	7

Оплати за формою власності



Примітка!

Дані про суми оплат наведено станом на 31.10.2021 за місцем реєстрації юридичної особи

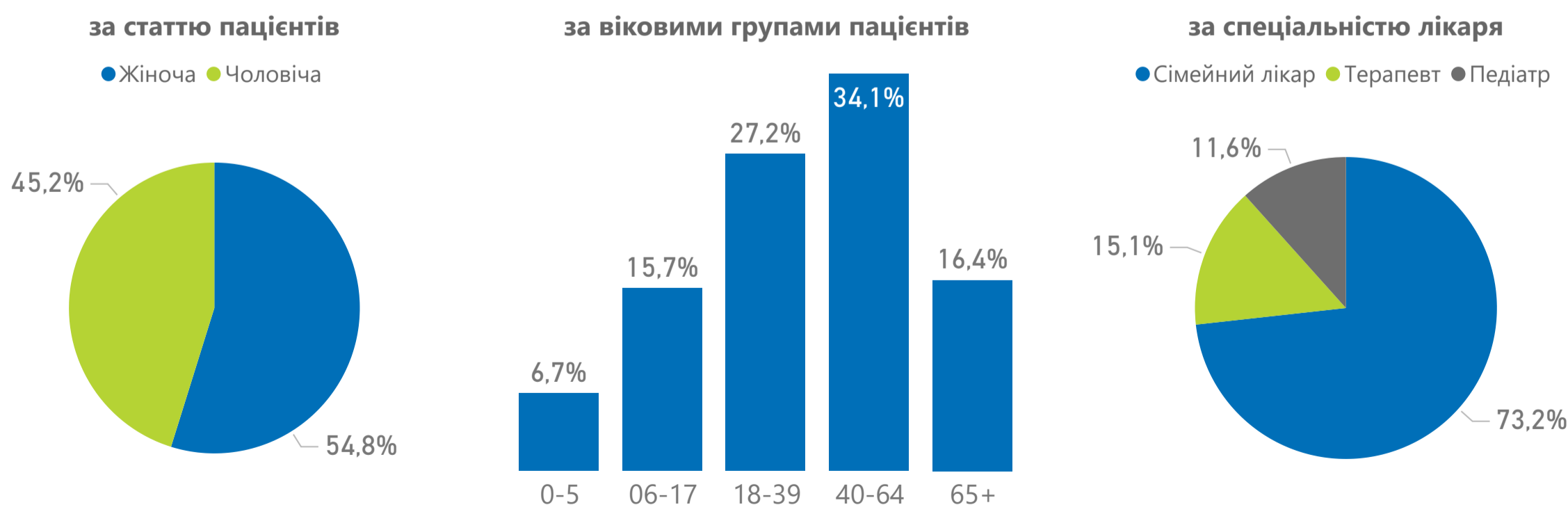
Національна служба
здоров'я України

Декларації, подані лікарям ПМД



Спеціальність лікаря	Кількість лікарів	Кількість лікарів з ООП	% з ООП
Педіатр	273	111	40,7%
Сімейний лікар	791	423	53,5%
Терапевт	165	60	36,4%
Усього	1 229	594	48,3%

Розподіл декларацій



Примітка!

Дані про загальну кількість поданих декларацій, які зареєстровано в ЕСОЗ, наведено станом на 30.09.2021. Кількість наявного населення зазначено на основі даних Держстату станом на 01.01.2021, із врахуванням тимчасово окупованих територій Донецької та Луганської областей. ООП – оптимальний обсяг практики.



Програма медичних гарантій:
пріоритетні групи послуг

Проліковані випадки за пріоритетними групами послуг

НАДАВАЧІВ, ЩО НАДАЛИ ПОСЛУГИ

31

НАДАНО ПОСЛУГ (ЗАГАЛОМ)

6 726

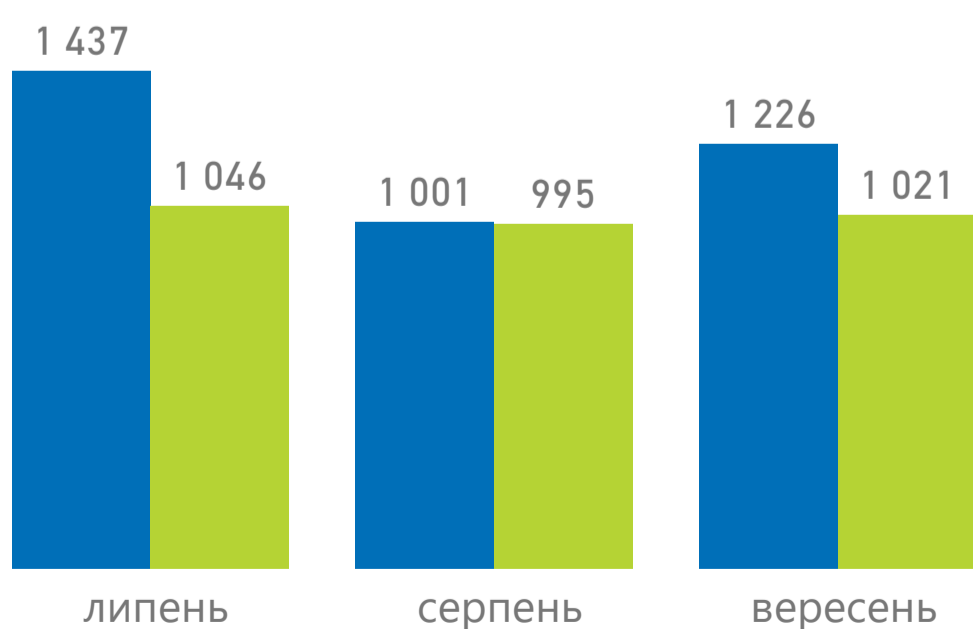
СУМА ОПЛАТ (ЗАГАЛОМ)

48 605 347 ₴

Групи послуг	Надавачів	Випадків	Нараховано до оплати
Амбулаторні послуги	27	3 664	2 533 413 ₴
Бронхоскопія	2	52	67 841 ₴
Гістероскопія	3	39	101 439 ₴
Езофагогастродуоденоскопія	25	1 691	1 519 439 ₴
Колоноскопія	18	405	449 969 ₴
Мамографія	8	1 366	299 154 ₴
Цистоскопія	5	111	95 571 ₴
Стаціонарні послуги	19	3 062	46 071 934 ₴
Медична допомога новонародженим у складних неонатальних випадках	5	255	8 619 575 ₴
Медична допомога при гострому мозковому інсульті	6	1 114	19 875 633 ₴
Медична допомога при пологах	15	1 693	17 576 726 ₴

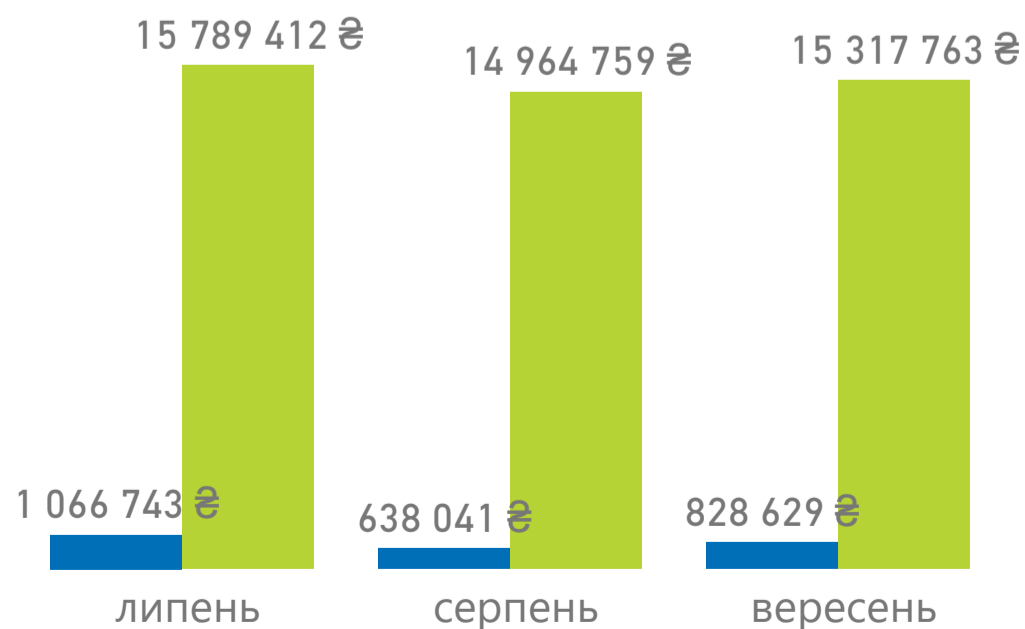
Проліковано випадків

● Амбулаторні послуги ● Стаціонарні послуги



Сума оплат за надані послуги

● Амбулаторні послуги ● Стаціонарні послуги



Примітка!

Дані наведено за місцем реєстрації юридичної особи

Національна служба
здоров'я України

Програма медичних гарантій:
оплати за договорами

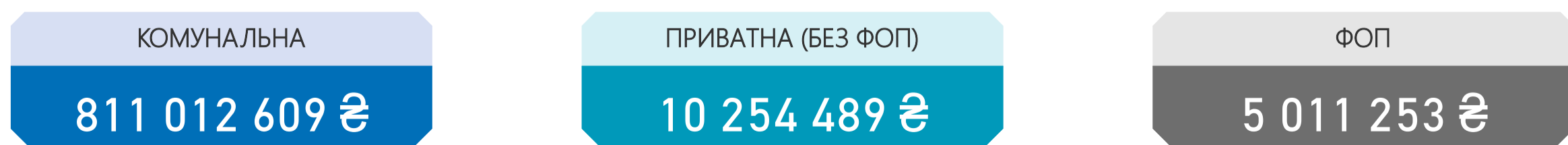
Надавачів отримало оплати за договором	з них комунальних	з них приватних (без ФОП)	з них ФОП
122	92	9	21

Оплати за видом допомоги



НАПРЯМ	СУМИ ОПЛАТ	НАДАВАЧІВ, ЩО ОТРИМАЛИ ОПЛАТИ
Стаціонарні послуги загального профілю	296 443 051 ₴	38
Первинна медична допомога	254 399 423 ₴	78
Амбулаторні послуги загального профілю	90 822 372 ₴	45
COVID19	44 200 825 ₴	50
Пріоритетні стаціонарні послуги	44 054 065 ₴	19
Психіатрична допомога	20 512 476 ₴	6
Лікування туберкульозу	19 111 878 ₴	12
Гемодіаліз	17 002 652 ₴	5
Паліативна медична допомога	11 090 732 ₴	26
Ведення вагітності	10 597 680 ₴	28
Медична реабілітація	5 819 937 ₴	4
Онкологія	4 492 441 ₴	1
Медична допомога особам із ВІЛ	3 330 096 ₴	29
Пріоритетні амбулаторні послуги	2 254 490 ₴	27
Стоматологічна допомога	2 146 232 ₴	28

Оплати за формою власності

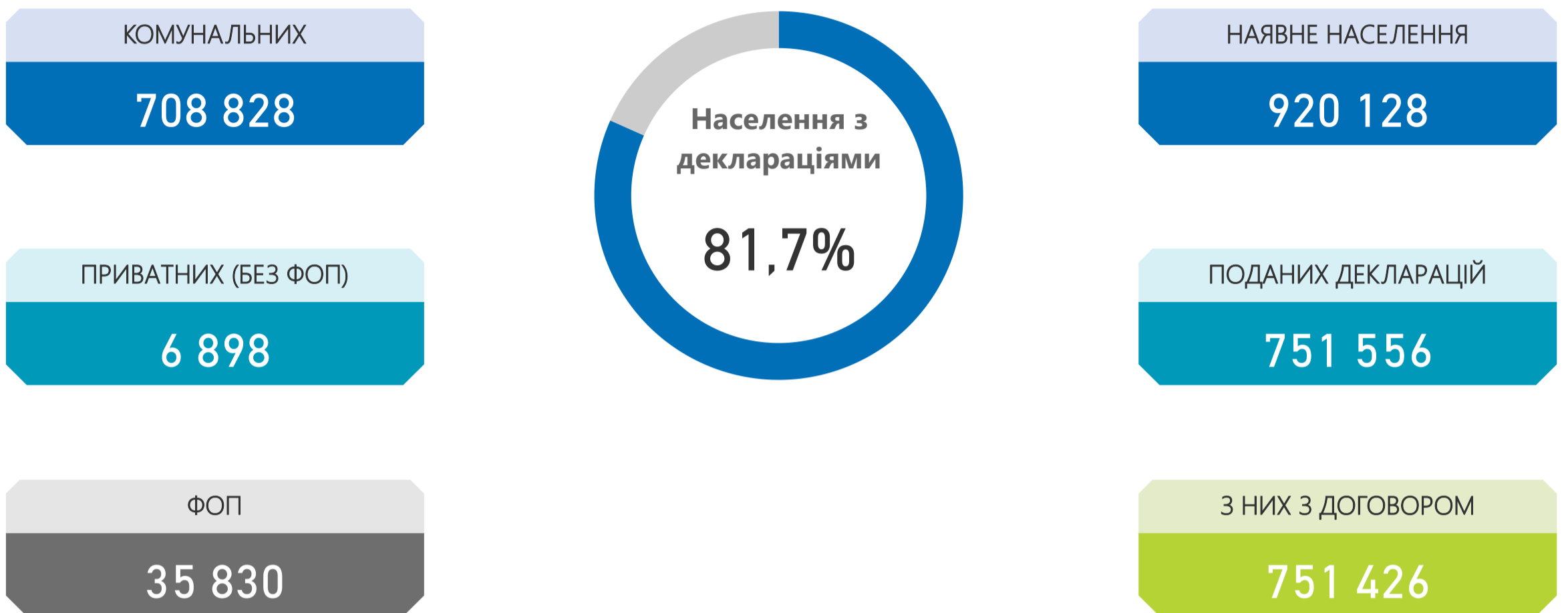


Примітка!

Дані про суми оплат наведено станом на 31.10.2021 за місцем реєстрації юридичної особи

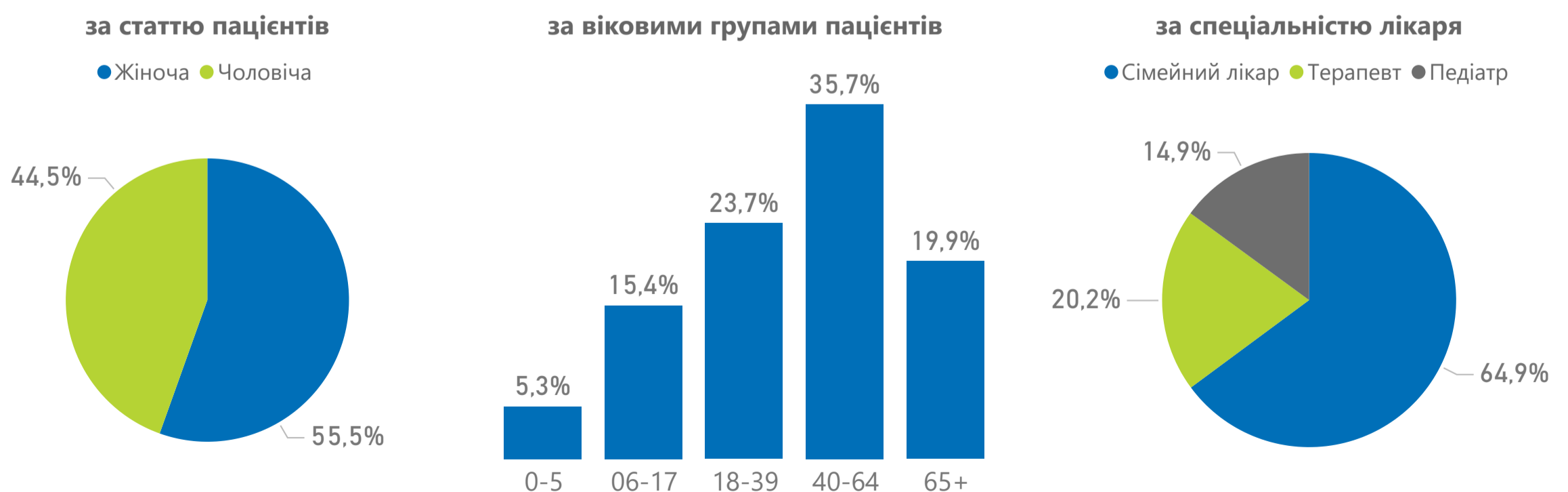
Національна служба
здоров'я України

Декларації, подані лікарям ПМД



Спеціальність лікаря	Кількість лікарів	Кількість лікарів з ООП	% з ООП
Педіатр	134	70	52,2%
Сімейний лікар	290	181	62,4%
Терапевт	97	36	37,1%
Усього	521	287	55,1%

Розподіл декларацій



Примітка!
Дані про загальну кількість поданих декларацій, які зареєстровано в ЕСОЗ, наведено станом на 30.09.2021.
Кількість наявного населення зазначено на основі даних Держстату станом на 01.01.2021, із врахуванням тимчасово окупованих територій Донецької та Луганської областей.
ООП – оптимальний обсяг практики.

Проліковані випадки за пріоритетними групами послуг

НАДАВАЧІВ, ЩО НАДАЛИ ПОСЛУГИ

30

НАДАНО ПОСЛУГ (ЗАГАЛОМ)

6 774

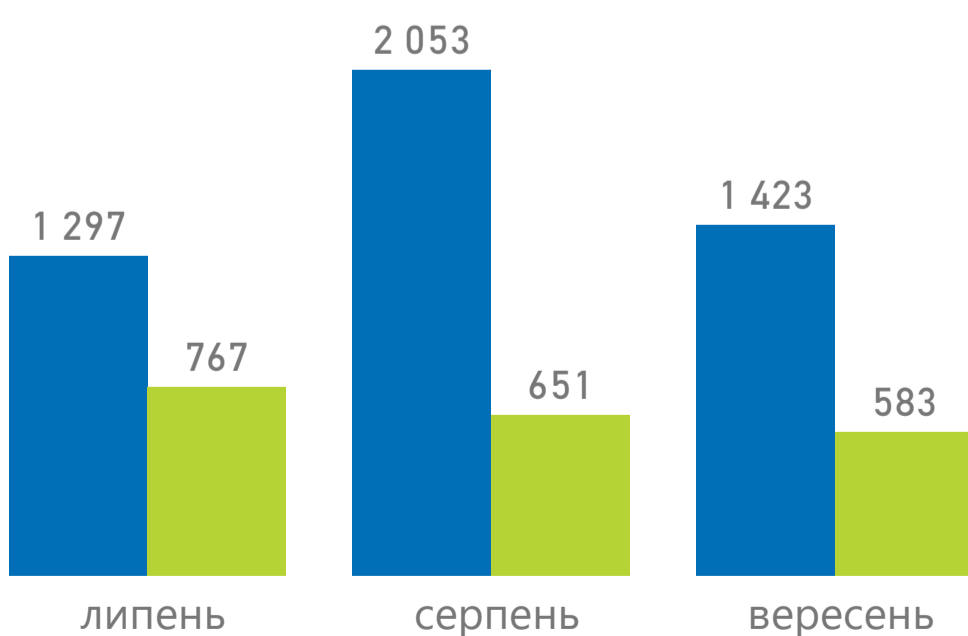
СУМА ОПЛАТ (ЗАГАЛОМ)

30 021 459 ₴

Групи послуг	Надавачів	Випадків	Нараховано до оплати
Амбулаторні послуги	24	4 773	2 033 346 ₴
Бронхоскопія	4	53	85 601 ₴
Гістероскопія	3	15	39 015 ₴
Езофагогастродуоденоскопія	20	870	832 911 ₴
Колonosкопія	4	157	249 793 ₴
Мамографія	8	3 646	798 474 ₴
Цистоскопія	2	32	27 552 ₴
Стационарні послуги	17	2 001	27 988 113 ₴
Медична допомога новонародженим у складних неонатальних випадках	3	128	4 543 870 ₴
Медична допомога при гострому інфаркті міокарда	1	135	3 479 202 ₴
Медична допомога при гострому мозковому інсульті	4	436	6 447 677 ₴
Медична допомога при пологах	14	1 302	13 517 364 ₴

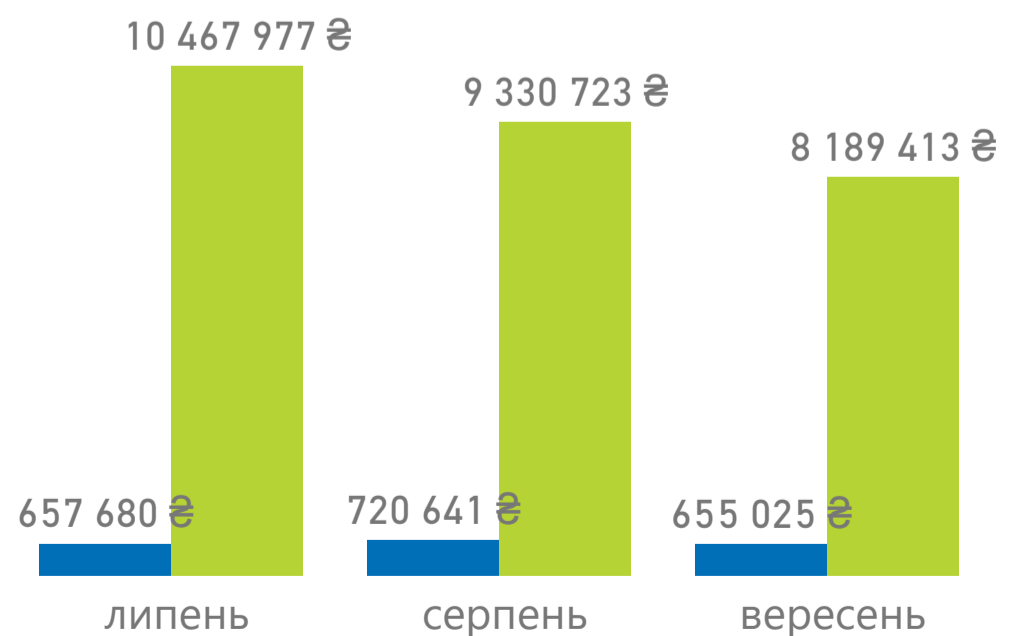
Проліковано випадків

● Амбулаторні послуги ● Стационарні послуги



Сума оплат за надані послуги

● Амбулаторні послуги ● Стационарні послуги



Примітка!
Дані наведено за місцем реєстрації юридичної особи

Програма медичних гарантій: оплати за договорами

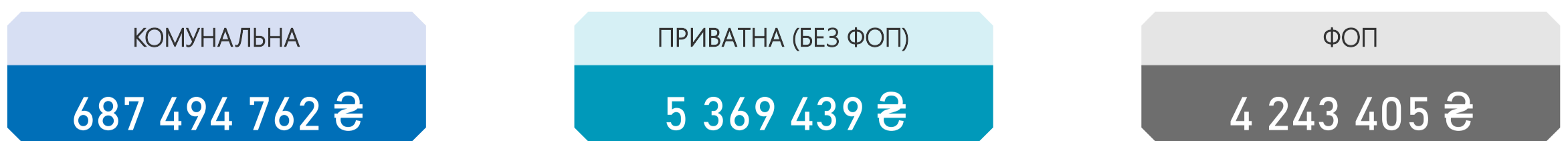
Надавачів отримало оплати за договором	з них комунальних	з них приватних (без ФОП)	з них ФОП
96	82	4	10

Оплати за видом допомоги



НАПРЯМ	СУМИ ОПЛАТ	НАДАВАЧІВ, ЩО ОТРИМАЛИ ОПЛАТИ
Стаціонарні послуги загального профілю	229 658 236 ₴	38
Первинна медична допомога	116 537 714 ₴	43
Амбулаторні послуги загального профілю	86 020 657 ₴	49
Екстрена медична допомога	59 618 191 ₴	1
Медична реабілітація	57 542 405 ₴	11
Онкологія	31 542 477 ₴	6
Пріоритетні стаціонарні послуги	25 360 413 ₴	17
Паліативна медична допомога	19 520 003 ₴	22
Психіатрична допомога	18 514 289 ₴	10
Гемодіаліз	15 469 966 ₴	6
COVID19	14 811 333 ₴	31
Лікування туберкульозу	11 637 536 ₴	4
Ведення вагітності	4 562 640 ₴	23
Стоматологічна допомога	2 422 776 ₴	27
Медична допомога особам із ВІЛ	2 374 416 ₴	12
Пріоритетні амбулаторні послуги	1 514 555 ₴	24

Оплати за формою власності



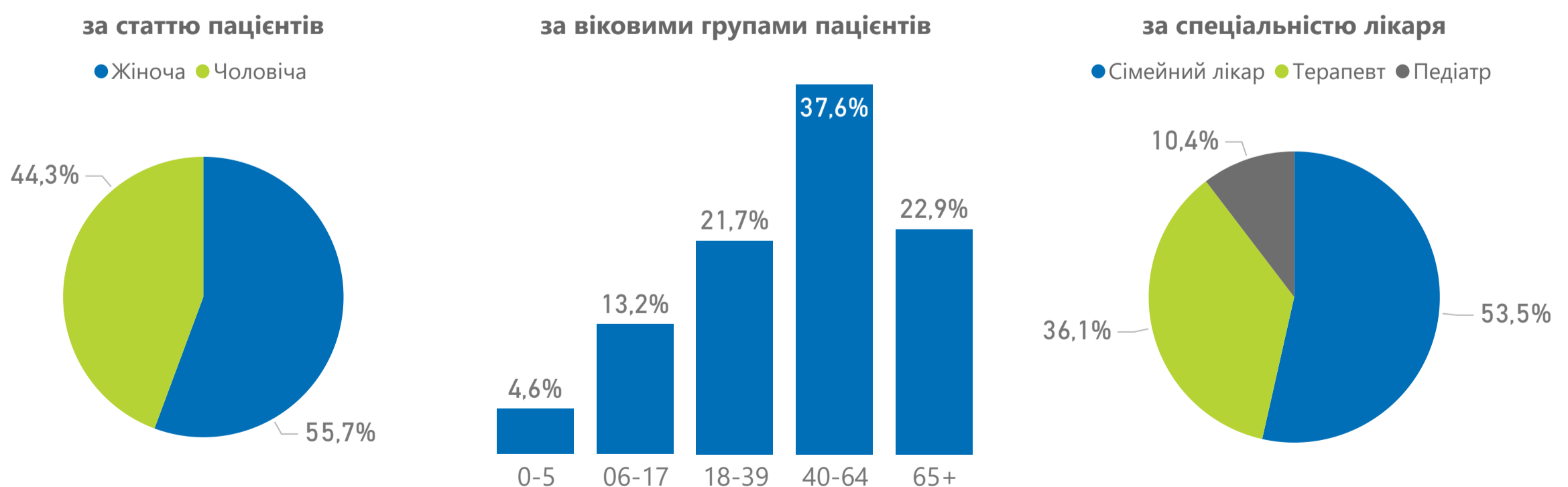
Примітка!
Дані про суми оплат наведено станом на 31.10.2021 за місцем реєстрації юридичної особи

Декларації, подані лікарям ПМД



Спеціальність лікаря	Кількість лікарів	Кількість лікарів з ООП	% з ООП
Педіатр	73	29	39,7%
Сімейний лікар	164	90	54,9%
Терапевт	111	51	45,9%
Усього	348	170	48,9%

Розподіл декларацій



Примітка!

Дані про загальну кількість поданих декларацій, які зареєстровано в ЕСОЗ, наведено станом на 30.09.2021. Кількість наявного населення зазначено на основі даних Держстату станом на 01.01.2021, із врахуванням тимчасово окупованих територій Донецької та Луганської областей. ООП – оптимальний обсяг практики.



Програма медичних гарантій:
пріоритетні групи послуг

Проліковані випадки за пріоритетними групами послуг

НАДАВАЧІВ, ЩО НАДАЛИ ПОСЛУГИ

17

НАДАНО ПОСЛУГ (ЗАГАЛОМ)

2 890

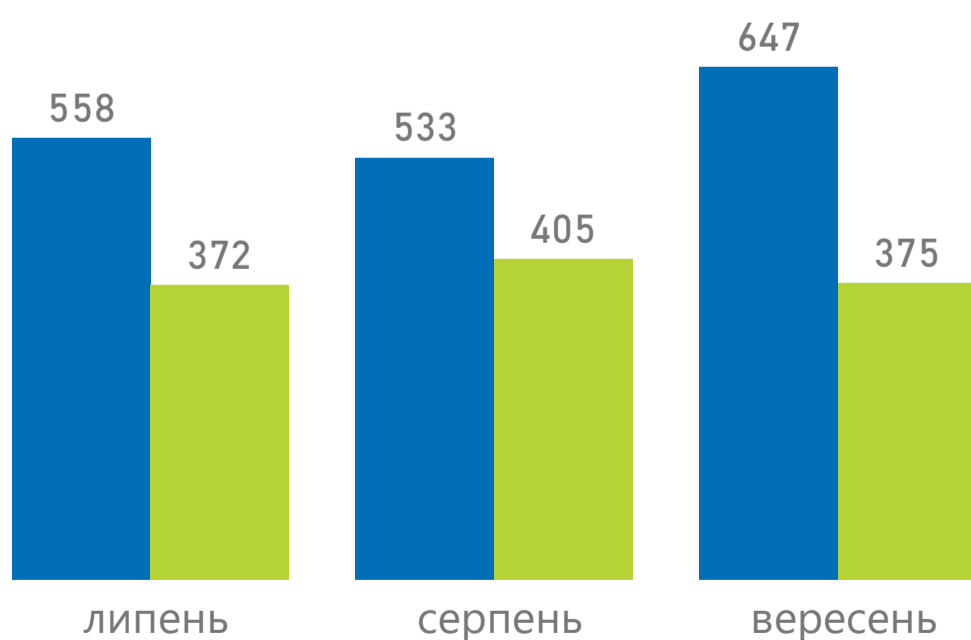
СУМА ОПЛАТ (ЗАГАЛОМ)

16 252 421 ₴

Групи послуг	Надавачів	Випадків	Нараховано до оплати
Амбулаторні послуги	15	1 738	841 700 ₴
Бронхоскопія	3	21	25 454 ₴
Гістероскопія	5	31	88 995 ₴
Езофагогастродуоденоскопія	12	362	306 812 ₴
Колоноскопія	8	128	136 045 ₴
Мамографія	6	1 161	254 259 ₴
Цистоскопія	3	35	30 135 ₴
Стационарні послуги	10	1 152	15 410 721 ₴
Медична допомога новонародженим у складних неонатальних випадках	4	77	2 022 465 ₴
Медична допомога при гострому інфаркті міокарда	1	5	102 508 ₴
Медична допомога при гострому мозковому інсульті	5	395	6 277 898 ₴
Медична допомога при пологах	8	675	7 007 850 ₴

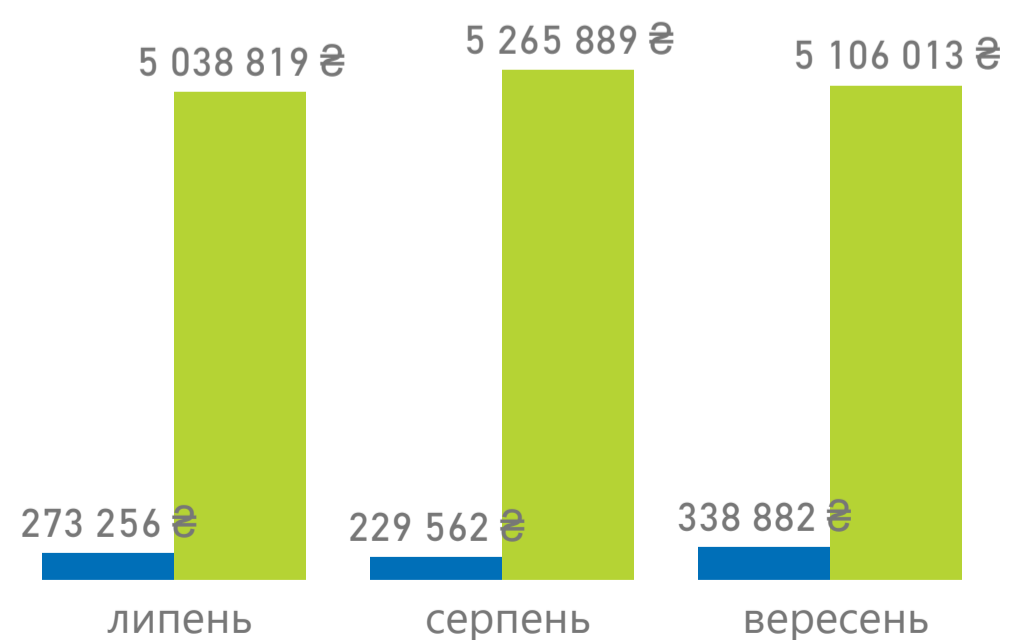
Проліковано випадків

● Амбулаторні послуги ● Стационарні послуги



Сума оплат за надані послуги

● Амбулаторні послуги ● Стационарні послуги



Примітка!

Дані наведено за місцем реєстрації юридичної особи

Національна служба
здоров'я України

Програма медичних гарантій:
оплати за договорами

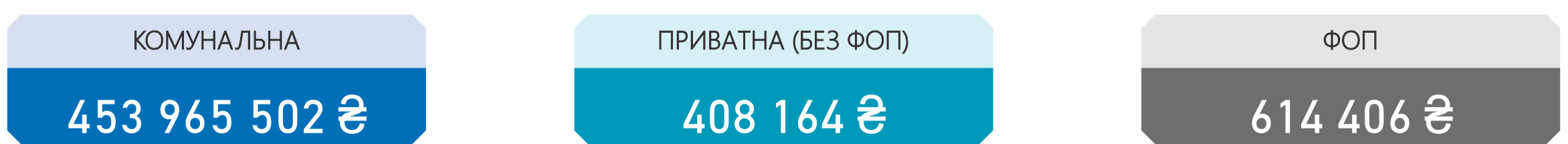
Надавачів отримало оплати за договором	з них комунальних	з них приватних (без ФОП)	з них ФОП
55	48	2	5

Оплати за видом допомоги



НАПРЯМ	СУМИ ОПЛАТ	НАДАВАЧІВ, ЩО ОТРИМАЛИ ОПЛАТИ
Стаціонарні послуги загального профілю	120 502 621 ₴	20
Амбулаторні послуги загального профілю	89 480 913 ₴	25
Первинна медична допомога	78 937 150 ₴	29
Екстрена медична допомога	64 617 938 ₴	1
COVID19	36 505 422 ₴	20
Психіатрична допомога	18 919 619 ₴	5
Пріоритетні стаціонарні послуги	13 446 780 ₴	10
Лікування туберкульозу	8 498 925 ₴	7
Онкологія	5 676 948 ₴	6
Медична реабілітація	5 387 113 ₴	5
Гемодіаліз	3 368 176 ₴	2
Паліативна медична допомога	2 646 348 ₴	12
Ведення вагітності	2 581 200 ₴	13
Медична допомога особам із ВІЛ	1 983 960 ₴	14
Стоматологічна допомога	1 713 204 ₴	17
Пріоритетні амбулаторні послуги	721 756 ₴	15

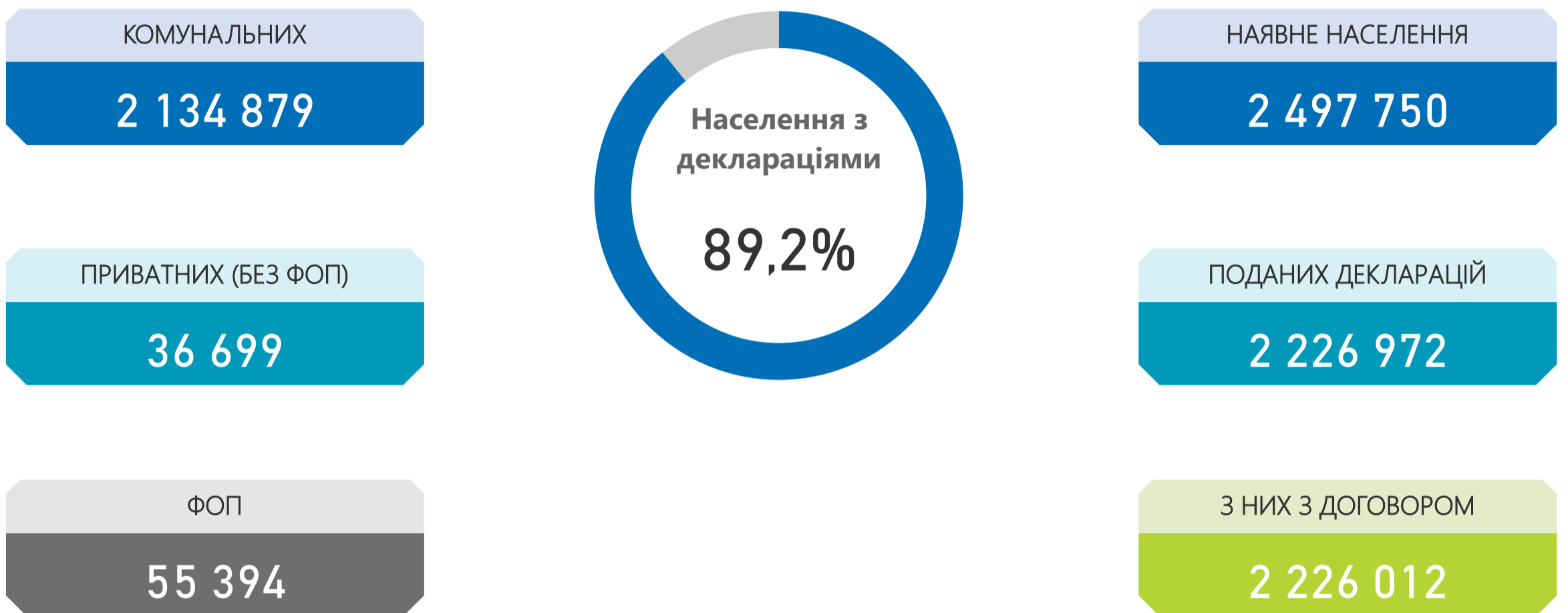
Оплати за формою власності



Примітка!
Дані про суми оплат наведено станом на 31.10.2021 за місцем реєстрації юридичної особи

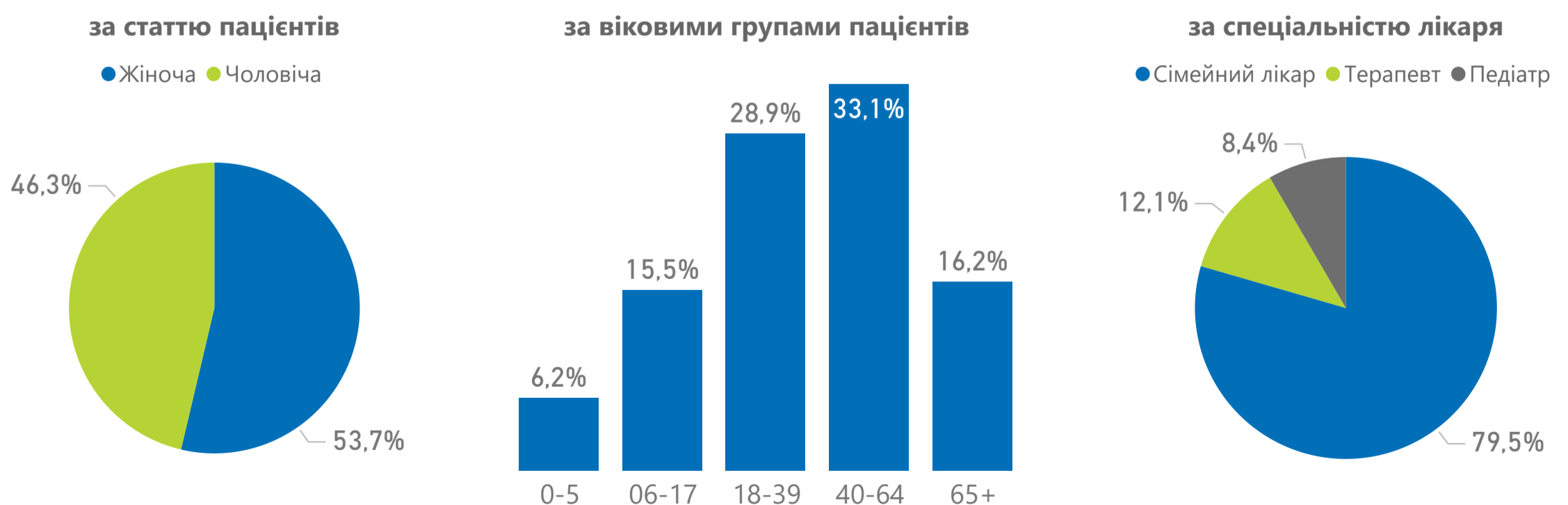


Декларації, подані лікарям ПМД



Спеціальність лікаря	Кількість лікарів	Кількість лікарів з ООП	% з ООП
Педіатр	338	82	24,3%
Сімейний лікар	1 263	426	33,7%
Терапевт	252	23	9,1%
Усього	1 853	531	28,7%

Розподіл декларацій



Примітка!
Дані про загальну кількість поданих декларацій, які зареєстровано в ЕСОЗ, наведено станом на 30.09.2021.
Кількість наявного населення зазначено на основі даних Держстату станом на 01.01.2021, із врахуванням тимчасово окупованих територій Донецької та Луганської областей.
ООП – оптимальний обсяг практики.

Програма медичних гарантій:
пріоритетні групи послуг

Проліковані випадки за пріоритетними групами послуг

НАДАВАЧІВ, ЩО НАДАЛИ ПОСЛУГИ

58

НАДАНО ПОСЛУГ (ЗАГАЛОМ)

18 993

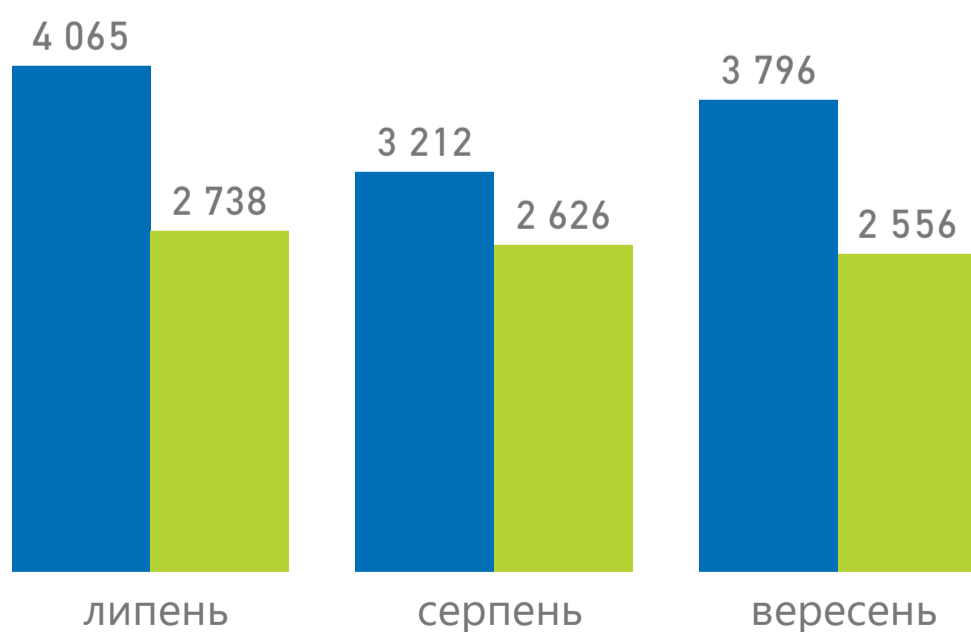
СУМА ОПЛАТ (ЗАГАЛОМ)

124 966 939 ₴

Групи послуг	Надавачів	Випадків	Нараховано до оплати
Амбулаторні послуги	42	11 073	6 195 260 ₴
Бронхоскопія	7	201	234 284 ₴
Гістероскопія	4	27	61 371 ₴
Езофагогастродуоденоскопія	40	3 349	2 840 102 ₴
Колоноскопія	28	1 359	1 532 647 ₴
Мамографія	11	5 855	1 282 245 ₴
Цистоскопія	14	282	244 611 ₴
Стаціонарні послуги	37	7 920	118 771 679 ₴
Медична допомога новонародженим у складних неонатальних випадках	5	773	25 705 205 ₴
Медична допомога при гострому інфаркті міокарда	4	490	13 194 488 ₴
Медична допомога при гострому мозковому інсульті	9	1 585	27 214 482 ₴
Медична допомога при пологах	28	5 072	52 657 504 ₴

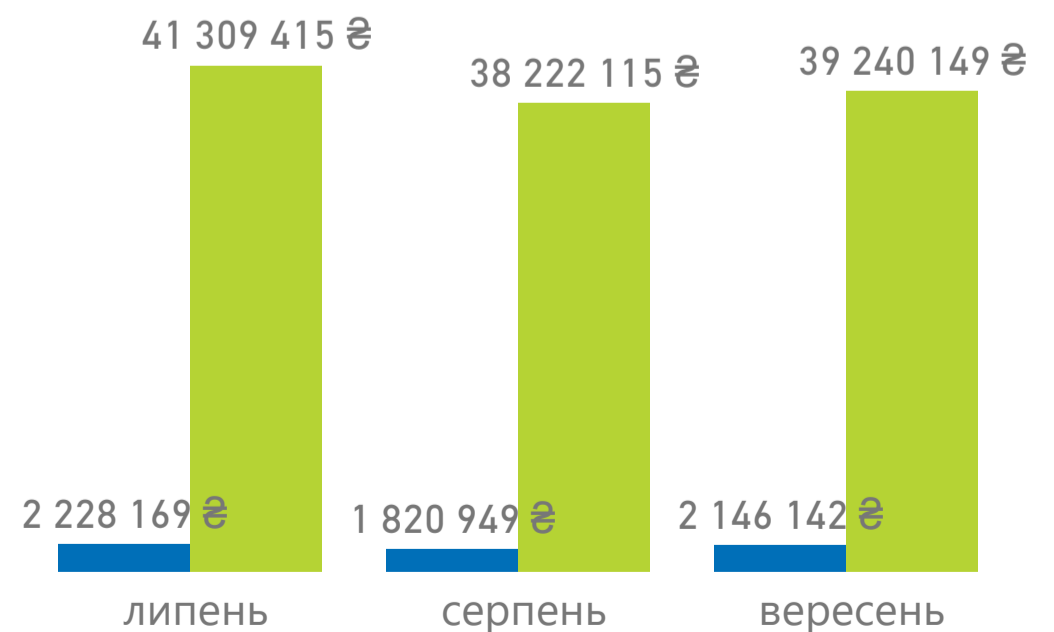
Проліковано випадків

● Амбулаторні послуги ● Стаціонарні послуги



Сума оплат за надані послуги

● Амбулаторні послуги ● Стаціонарні послуги



Примітка!

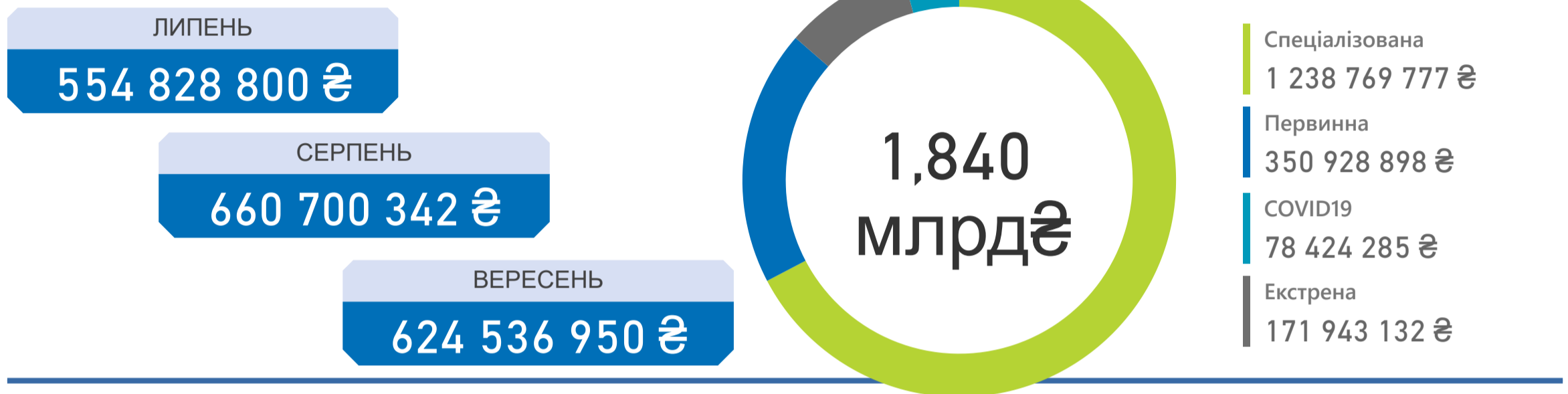
Дані наведено за місцем реєстрації юридичної особи

Національна служба
здоров'я України

Програма медичних гарантій:
оплати за договорами

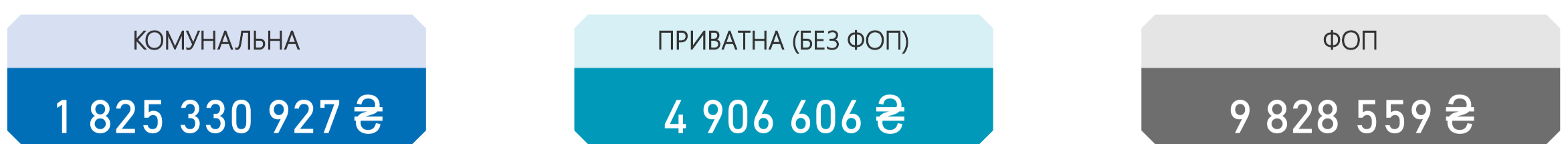
Надавачів отримало оплати за договором	з них комунальних	з них приватних (без ФОП)	з них ФОП
199	139	12	48

Оплати за видом допомоги



НАПРЯМ	СУМИ ОПЛАТ	НАДАВАЧІВ, ЩО ОТРИМАЛИ ОПЛАТИ
Стаціонарні послуги загального профілю	552 621 986 ₴	67
Первинна медична допомога	350 819 817 ₴	163
Амбулаторні послуги загального профілю	241 940 121 ₴	92
Екстрена медична допомога	171 943 132 ₴	1
Пріоритетні стаціонарні послуги	116 880 740 ₴	37
Паліативна медична допомога	91 036 947 ₴	49
COVID19	78 424 285 ₴	86
Онкологія	56 386 376 ₴	7
Медична реабілітація	50 934 110 ₴	20
Психіатрична допомога	46 477 714 ₴	12
Гемодіаліз	32 147 046 ₴	10
Лікування туберкульозу	22 448 782 ₴	25
Ведення вагітності	17 258 400 ₴	44
Пріоритетні амбулаторні послуги	5 592 613 ₴	41
Стоматологічна допомога	2 821 584 ₴	37
Медична допомога особам із ВІЛ	2 332 440 ₴	8

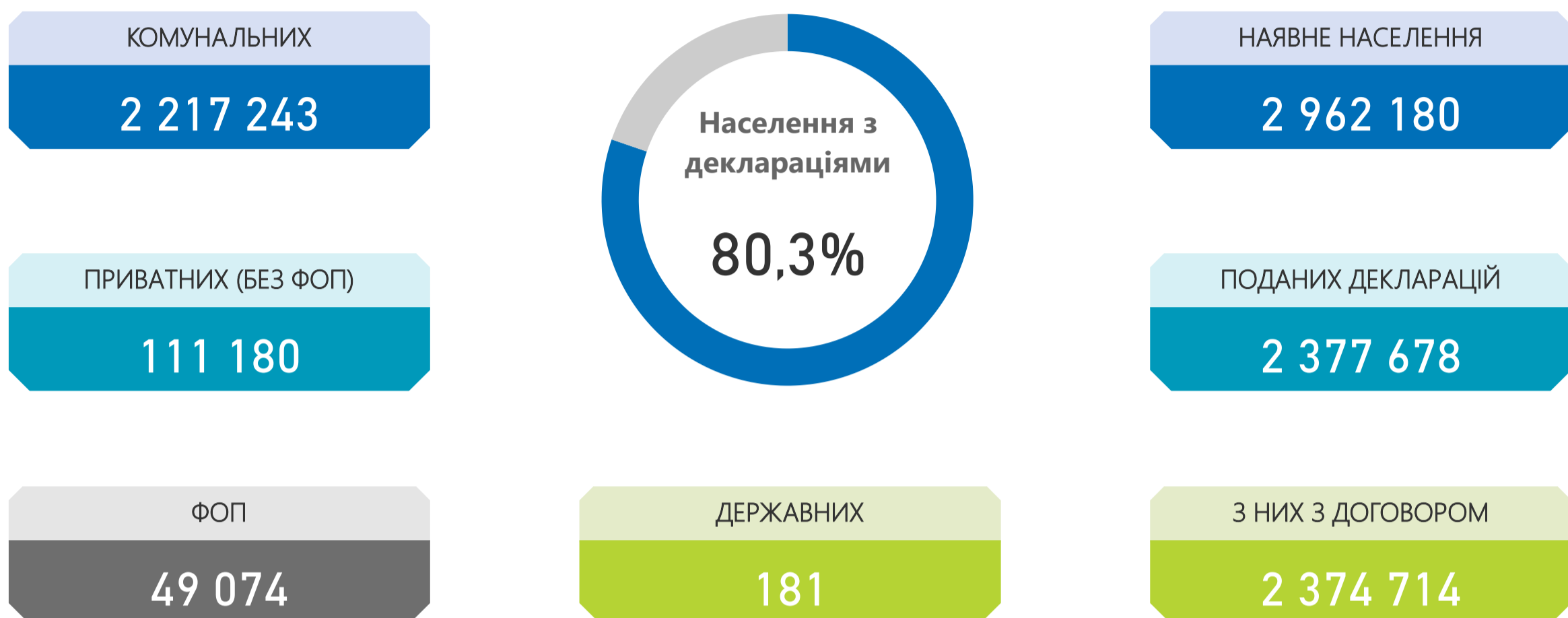
Оплати за формою власності



Примітка!
Дані про суми оплат наведено станом на 31.10.2021 за місцем реєстрації юридичної особи

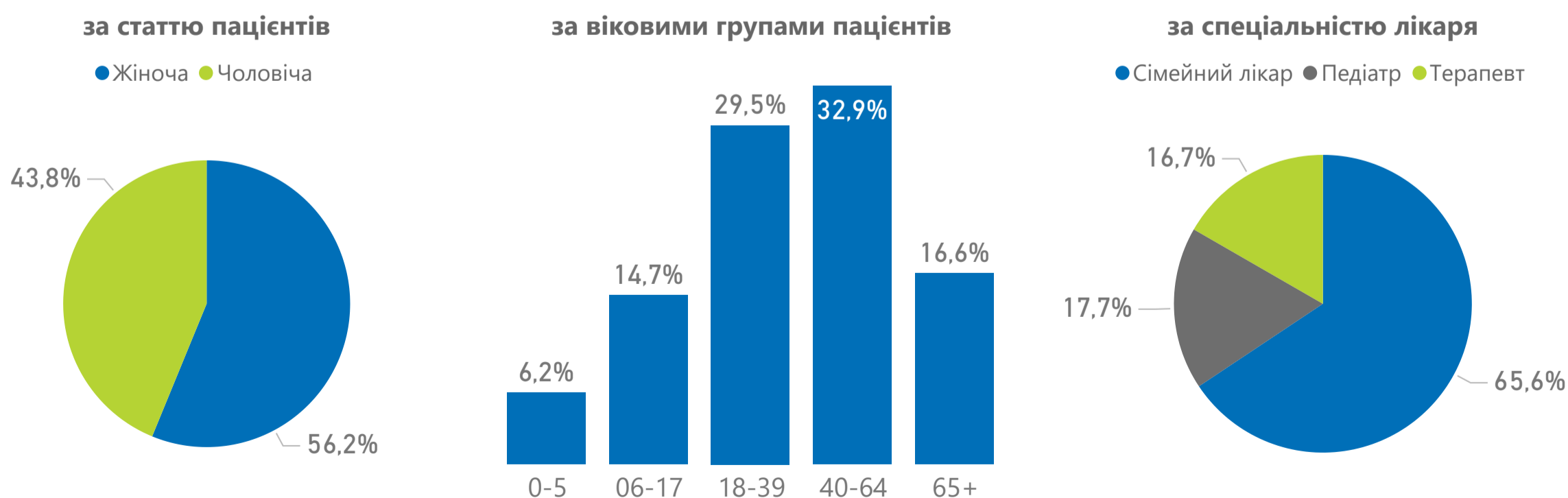


Декларації, подані лікарям ПМД



Спеціальність лікаря	Кількість лікарів	Кількість лікарів з ООП	% з ООП
Педіатр	589	243	41,3%
Сімейний лікар	983	681	69,3%
Терапевт	284	117	41,2%
Усього	1 856	1 041	56,1%

Розподіл декларацій



Примітка!

Дані про загальну кількість поданих декларацій, які зареєстровано в ЕСОЗ, наведено станом на 30.09.2021. Кількість наявного населення зазначено на основі даних Держстату станом на 01.01.2021, із врахуванням тимчасово окупованих територій Донецької та Луганської областей. ООП – оптимальний обсяг практики.



Програма медичних гарантій:
пріоритетні групи послуг

Проліковані випадки за пріоритетними групами послуг

НАДАВАЧІВ, ЩО НАДАЛИ ПОСЛУГИ

47

НАДАНО ПОСЛУГ (ЗАГАЛОМ)

26 432

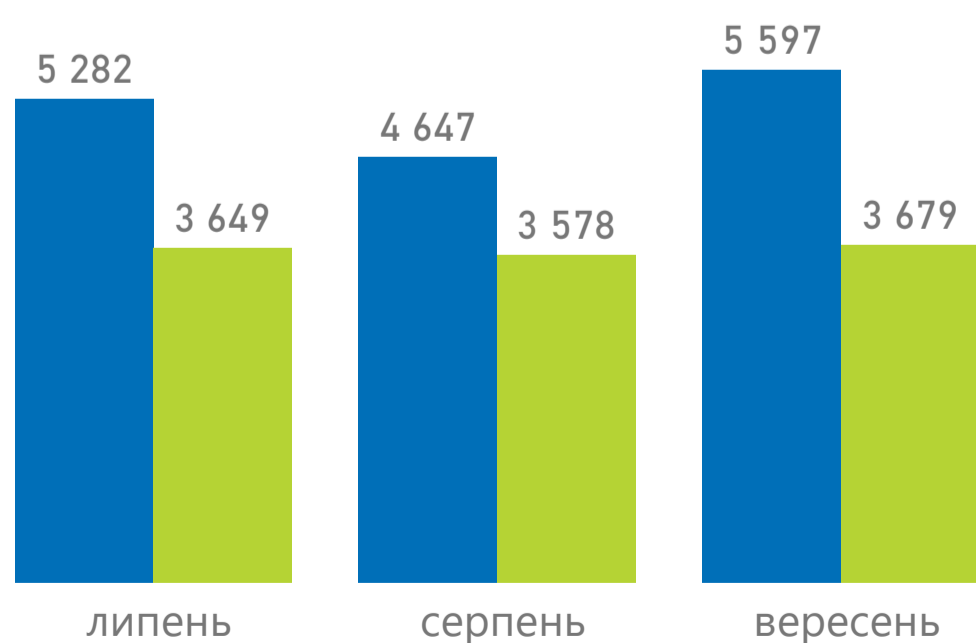
СУМА ОПЛАТ (ЗАГАЛОМ)

172 870 245 ₴

Групи послуг	Надавачів	Випадків	Нараховано до оплати
Амбулаторні послуги	37	15 526	8 673 479 ₴
Бронхоскопія	4	194	226 284 ₴
Гістероскопія	12	244	643 008 ₴
Езофагогастродуоденоскопія	24	4 148	3 653 648 ₴
Колоноскопія	19	1 279	1 549 449 ₴
Мамографія	19	8 921	1 953 699 ₴
Цистоскопія	9	740	647 391 ₴
Стаціонарні послуги	24	10 906	164 196 766 ₴
Медична допомога новонародженим у складних неонатальних випадках	11	1 776	52 756 360 ₴
Медична допомога при гострому інфаркті міокарда	2	273	7 646 622 ₴
Медична допомога при гострому мозковому інсульті	13	1 720	29 697 450 ₴
Медична допомога при пологах	9	7 137	74 096 334 ₴

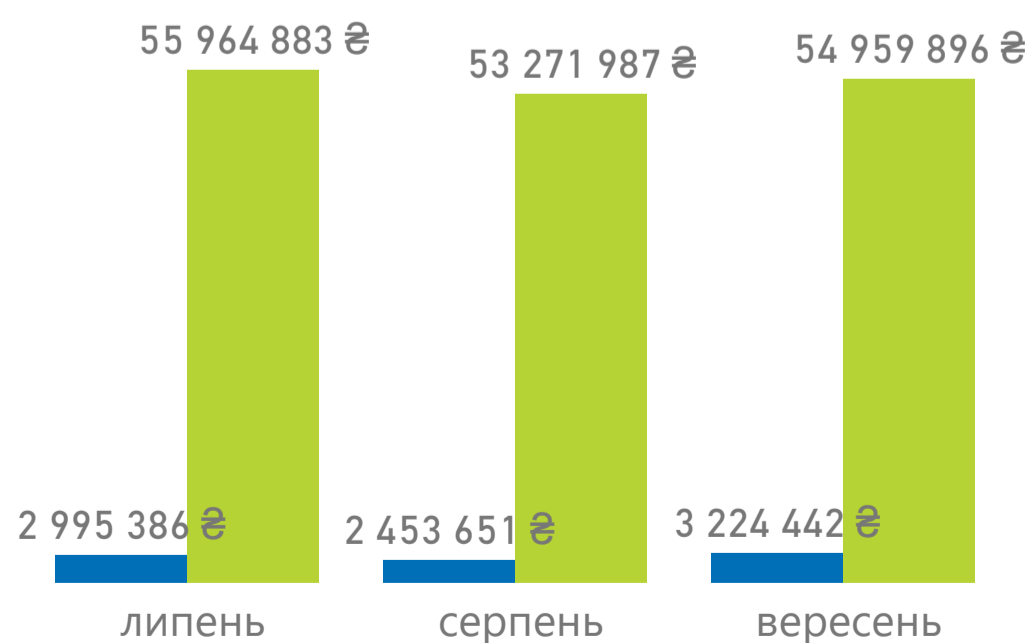
Проліковано випадків

● Амбулаторні послуги ● Стаціонарні послуги



Сума оплат за надані послуги

● Амбулаторні послуги ● Стаціонарні послуги



Примітка!

Дані наведено за місцем реєстрації юридичної особи

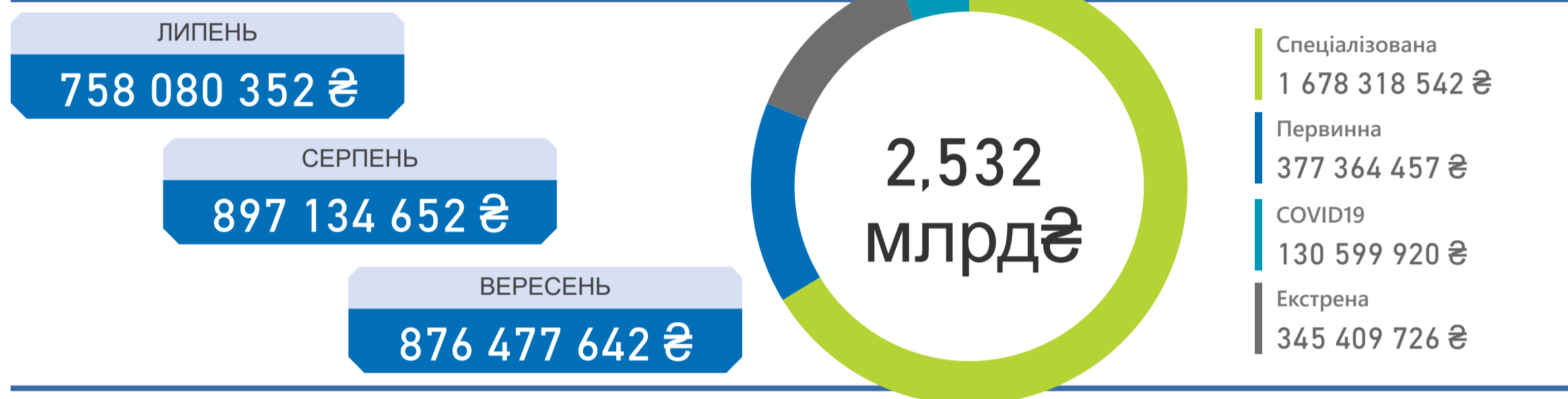


Національна служба
здоров'я України

Програма медичних гарантій: оплати за договорами

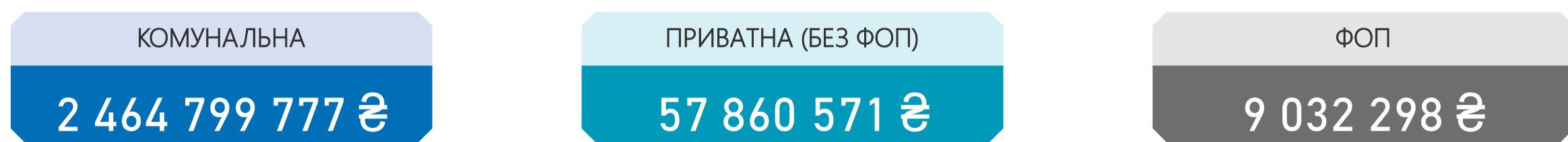
Надавачів отримало оплати за договором	з них комунальних	з них приватних (без ФОП)	з них ФОП
177	117	38	22

Оплати за видом допомоги



НАПРЯМ	СУМИ ОПЛАТ	НАДАВАЧІВ, ЩО ОТРИМАЛИ ОПЛАТИ
Стационарні послуги загального профілю	607 681 644 ₴	51
Амбулаторні послуги загального профілю	440 133 789 ₴	90
Первинна медична допомога	377 364 457 ₴	83
Екстрена медична допомога	345 409 726 ₴	2
Пріоритетні стаціонарні послуги	163 367 073 ₴	24
COVID19	130 599 920 ₴	76
Онкологія	129 540 373 ₴	6
Гемодіаліз	103 106 064 ₴	6
Медична реабілітація	83 991 306 ₴	33
Психіатрична допомога	45 897 282 ₴	7
Паліативна медична допомога	31 001 948 ₴	31
Ведення вагітності	21 420 000 ₴	22
Лікування туберкульозу	20 167 035 ₴	1
Стоматологічна допомога	12 229 416 ₴	24
Медична допомога особам із ВІЛ	11 929 104 ₴	16
Пріоритетні амбулаторні послуги	7 853 508 ₴	36

Оплати за формою власності



Примітка!

Дані про суми оплат наведено станом на 31.10.2021 за місцем реєстрації юридичної особи



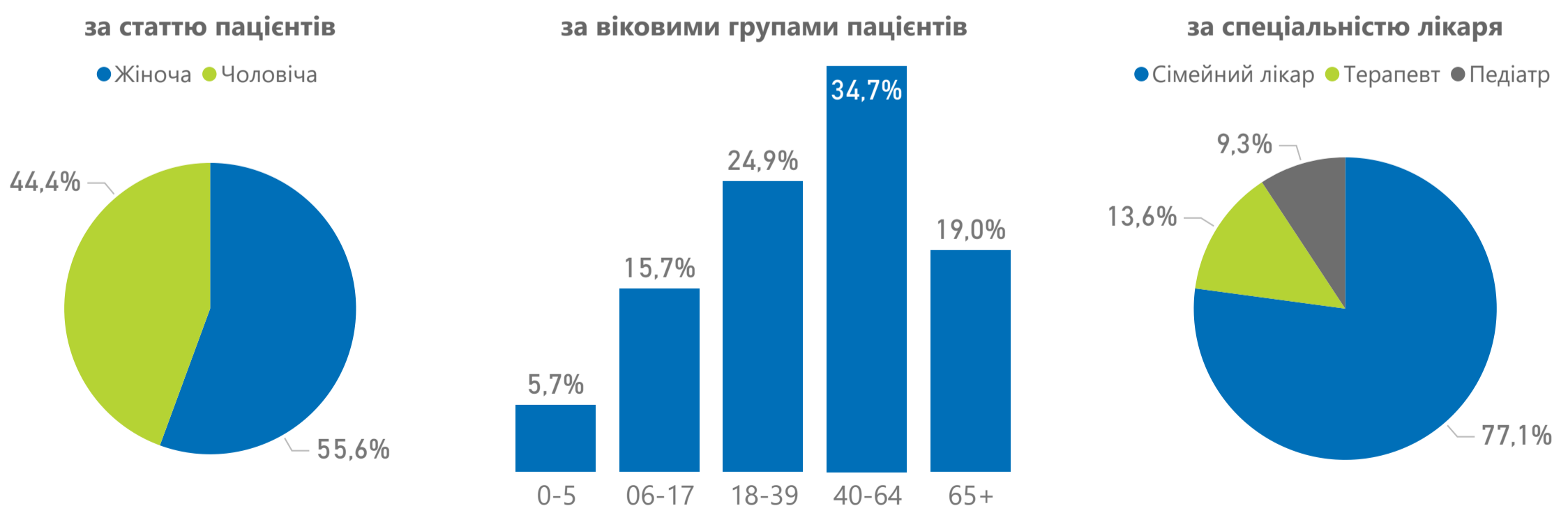
**Національна служба
здоров'я України**

Декларації, подані лікарям ПМД



Спеціальність лікаря	Кількість лікарів	Кількість лікарів з ООП	% з ООП
Педіатр	116	51	44,0%
Сімейний лікар	401	244	60,8%
Терапевт	91	27	29,7%
Усього	608	322	53,0%

Розподіл декларацій



Примітка!

Дані про загальну кількість поданих декларацій, які зареєстровано в ЕСОЗ, наведено станом на 30.09.2021. Кількість наявного населення зазначено на основі даних Держстату станом на 01.01.2021, із врахуванням тимчасово окупованих територій Донецької та Луганської областей. ООП – оптимальний обсяг практики.



Програма медичних гарантій:
пріоритетні групи послуг

Проліковані випадки за пріоритетними групами послуг

НАДАВАЧІВ, ЩО НАДАЛИ ПОСЛУГИ

27

НАДАНО ПОСЛУГ (ЗАГАЛОМ)

4 505

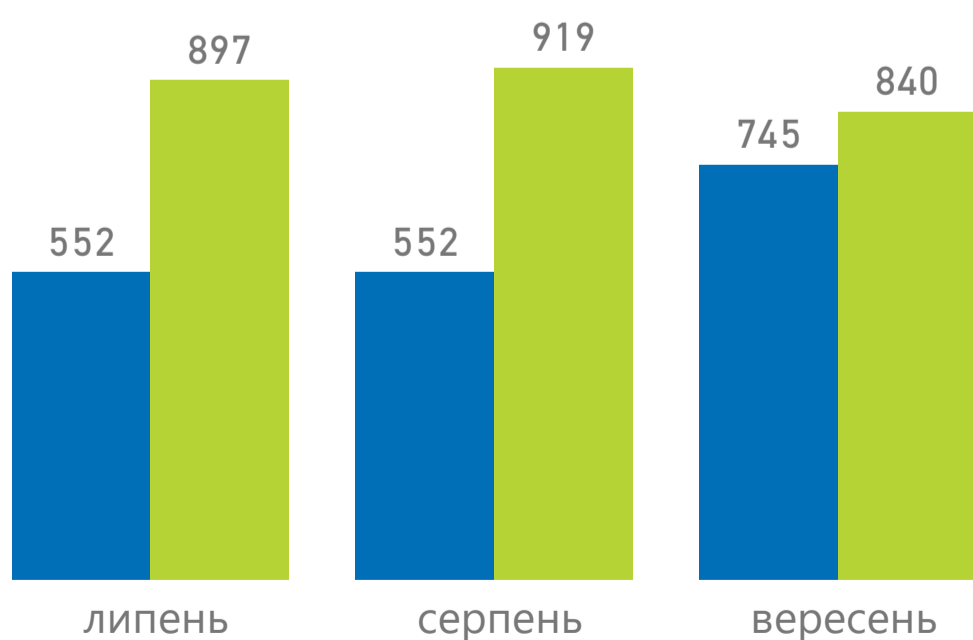
СУМА ОПЛАТ (ЗАГАЛОМ)

39 602 331 ₴

Групи послуг	Надавачів	Випадків	Нараховано до оплати
Амбулаторні послуги	22	1 849	1 569 395 ₴
Бронхоскопія	4	63	69 092 ₴
Гістероскопія	4	83	265 083 ₴
Езофагогастродуоденоскопія	17	906	837 646 ₴
Колоноскопія	9	202	249 293 ₴
Мамографія	2	567	124 173 ₴
Цистоскопія	2	28	24 108 ₴
Стационарні послуги	16	2 656	38 032 936 ₴
Медична допомога новонародженим у складних неонатальних випадках	2	204	7 072 880 ₴
Медична допомога при гострому інфаркті міокарда	1	71	2 133 796 ₴
Медична допомога при гострому мозковому інсульті	8	678	11 145 714 ₴
Медична допомога при пологах	11	1 703	17 680 546 ₴

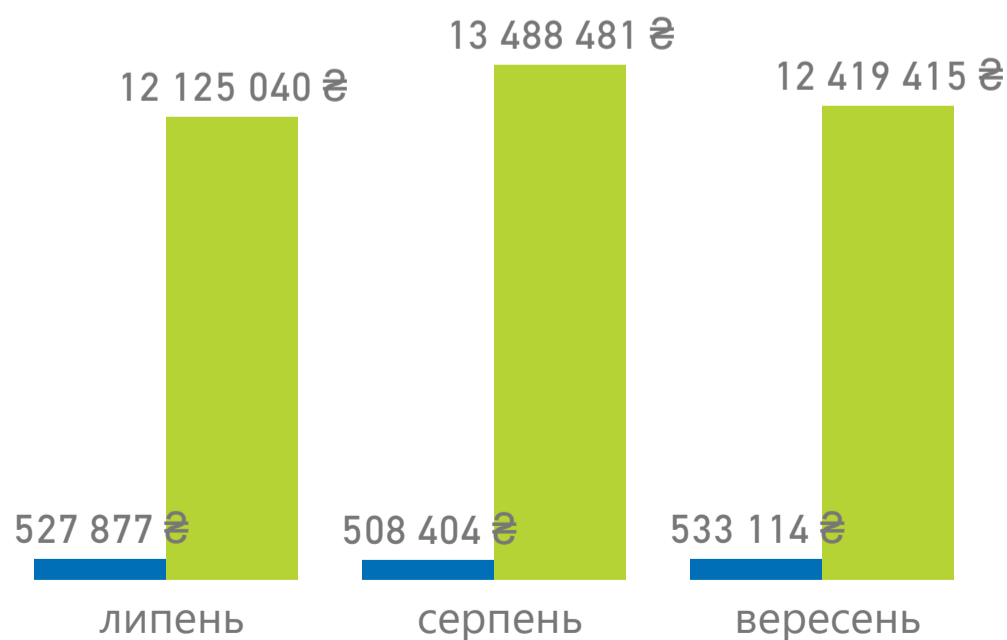
Проліковано випадків

● Амбулаторні послуги ● Стационарні послуги



Сума оплат за надані послуги

● Амбулаторні послуги ● Стационарні послуги



Примітка!
Дані наведено за місцем реєстрації юридичної особи

Програма медичних гарантій:
оплати за договорами

Надавачів отримало оплати за договором	з них комунальних	з них приватних (без ФОП)	з них ФОП
85	80	1	4

Оплати за видом допомоги



НАПРЯМ	СУМИ ОПЛАТ	НАДАВАЧІВ, ЩО ОТРИМАЛИ ОПЛАТИ
Стаціонарні послуги загального профілю	218 383 871 ₴	36
Первинна медична допомога	135 834 394 ₴	47
Амбулаторні послуги загального профілю	81 662 200 ₴	42
Екстрена медична допомога	75 109 928 ₴	1
Паліативна медична допомога	42 797 755 ₴	30
COVID19	36 602 528 ₴	41
Пріоритетні стаціонарні послуги	34 814 546 ₴	16
Онкологія	24 501 265 ₴	3
Лікування туберкульозу	14 451 851 ₴	23
Психіатрична допомога	13 440 017 ₴	15
Гемодіаліз	12 626 986 ₴	4
Медична реабілітація	7 203 428 ₴	7
Ведення вагітності	6 378 480 ₴	22
Медична допомога особам із ВІЛ	5 765 760 ₴	28
Стоматологічна допомога	2 747 112 ₴	23
Пріоритетні амбулаторні послуги	1 345 794 ₴	22

Оплати за формою власності



Примітка!
Дані про суми оплат наведено станом на 31.10.2021 за місцем реєстрації юридичної особи



Декларації, подані лікарям ПМД

КОМУНАЛЬНИХ

1 694 194

ПРИВАТНИХ (БЕЗ ФОП)

68 706

ФОП

120 322



НАЯВНЕ НАСЕЛЕННЯ

2 368 107

ПОДАНИХ ДЕКЛАРАЦІЙ

1 883 222

З НИХ З ДОГОВОРОМ

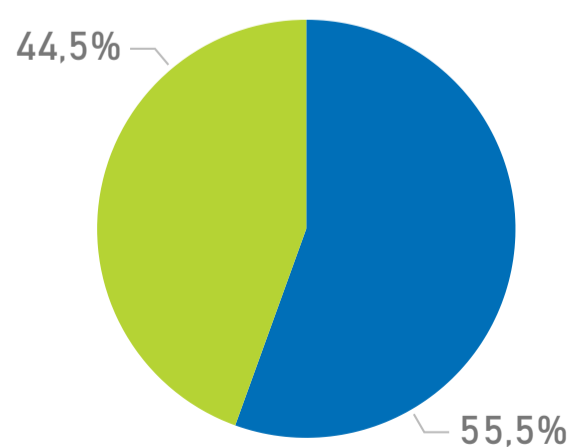
1 880 009

Спеціальність лікаря	Кількість лікарів	Кількість лікарів з ООП	% з ООП
Педіатр	327	158	48,3%
Сімейний лікар	1 036	448	43,2%
Терапевт	87	13	14,9%
Усього	1 450	619	42,7%

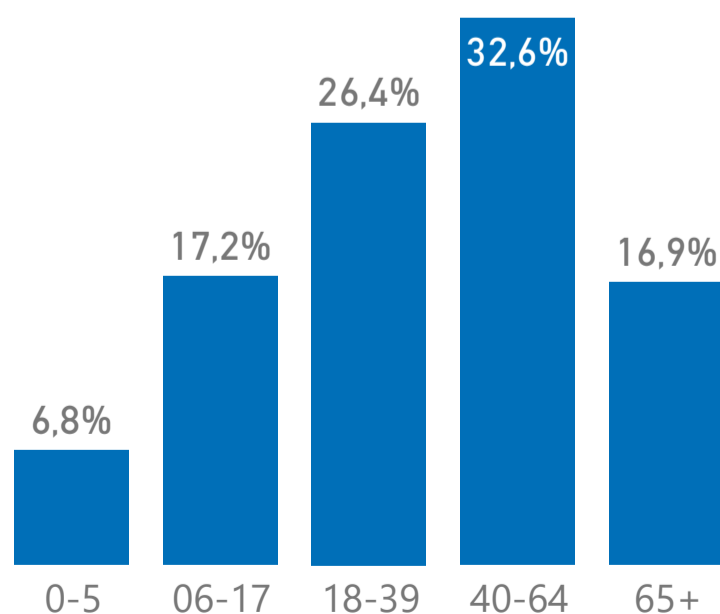
Розподіл декларацій

за статтю пацієнтів

● Жіноча ● Чоловіча

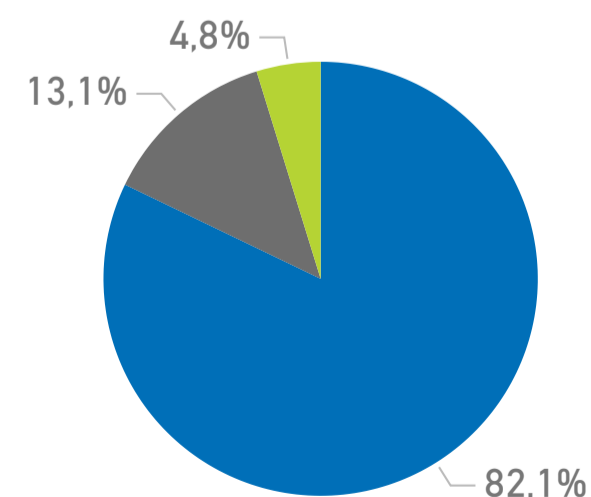


за віковими групами пацієнтів



за спеціальністю лікаря

● Сімейний лікар ● Педіатр ● Терапевт



Примітка!

Дані про загальну кількість поданих декларацій, які зареєстровано в ЕСОЗ, наведено станом на 30.09.2021. Кількість наявного населення зазначено на основі даних Держстату станом на 01.01.2021, із врахуванням тимчасово окупованих територій Донецької та Луганської областей.
ООП – оптимальний обсяг практики.



Програма медичних гарантій:
пріоритетні групи послуг

Проліковані випадки за пріоритетними групами послуг

НАДАВАЧІВ, ЩО НАДАЛИ ПОСЛУГИ

47

НАДАНО ПОСЛУГ (ЗАГАЛОМ)

10 353

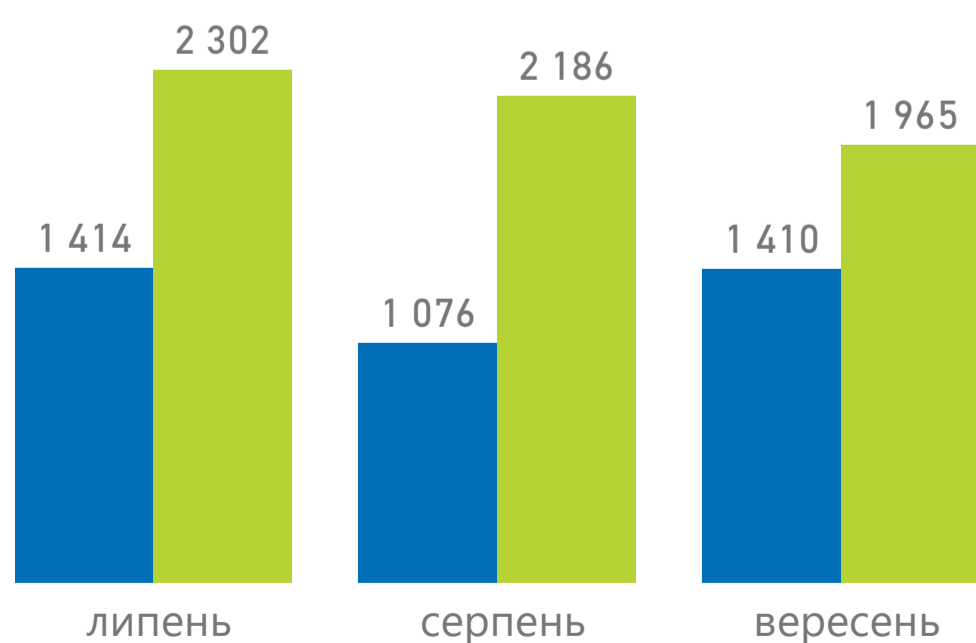
СУМА ОПЛАТ (ЗАГАЛОМ)

95 702 716 ₴

Групи послуг	Надавачів	Випадків	Нараховано до оплати
Амбулаторні послуги	33	3 900	2 431 137 ₴
Бронхоскопія	2	30	47 891 ₴
Гістероскопія	4	23	69 171 ₴
Езофагогастродуоденоскопія	26	1 198	1 260 456 ₴
Колоноскопія	11	279	391 813 ₴
Мамографія	11	2 157	472 383 ₴
Цистоскопія	4	213	189 423 ₴
Стаціонарні послуги	30	6 453	93 271 579 ₴
Медична допомога новонародженим у складних неонатальних випадках	8	453	17 845 625 ₴
Медична допомога при гострому інфаркті міокарда	2	254	7 587 100 ₴
Медична допомога при гострому мозковому інсульті	11	1 112	19 728 666 ₴
Медична допомога при пологах	24	4 634	48 110 188 ₴

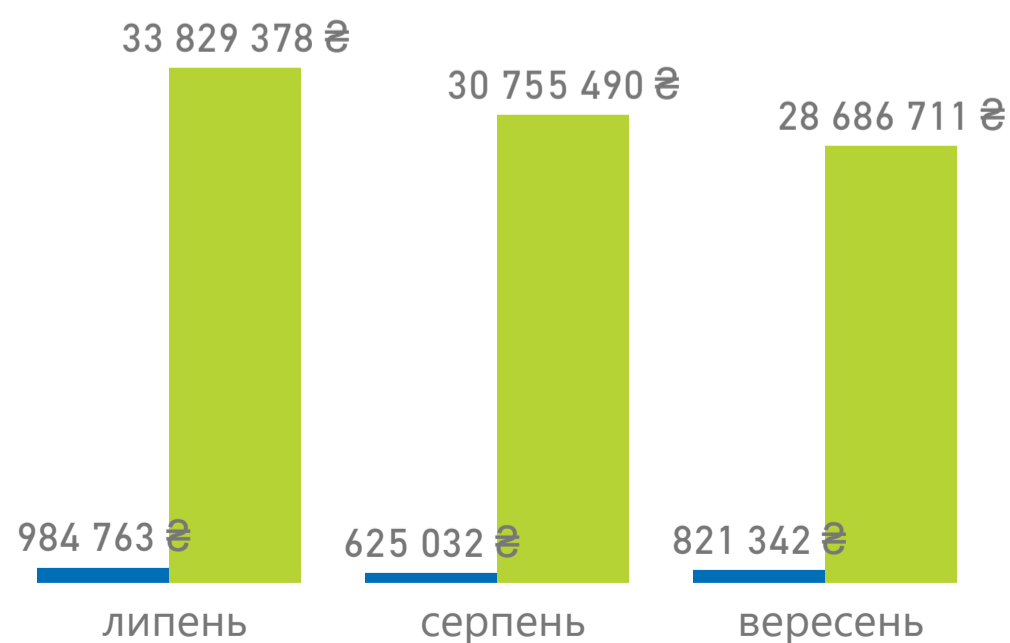
Проліковано випадків

● Амбулаторні послуги ● Стаціонарні послуги



Сума оплат за надані послуги

● Амбулаторні послуги ● Стаціонарні послуги



Примітка!

Дані наведено за місцем реєстрації юридичної особи

Національна служба
здоров'я України

Програма медичних гарантій:
оплати за договорами

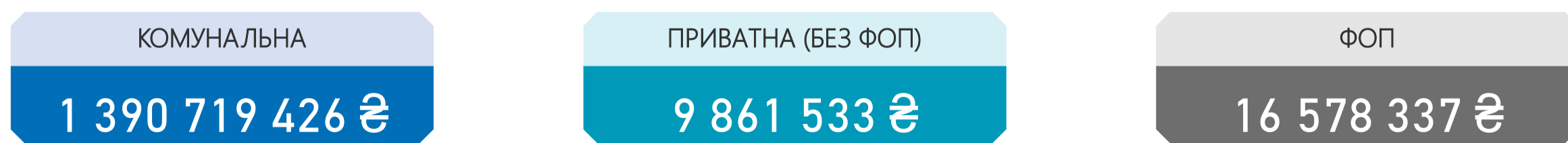
Надавачів отримало оплати за договором	з них комунальних	з них приватних (без ФОП)	з них ФОП
208	133	19	56

Оплати за видом допомоги



НАПРЯМ	СУМИ ОПЛАТ	НАДАВАЧІВ, ЩО ОТРИМАЛИ ОПЛАТИ
Стаціонарні послуги загального профілю	397 760 683 ₴	52
Первинна медична допомога	296 415 500 ₴	147
Екстрена медична допомога	168 305 933 ₴	1
Амбулаторні послуги загального профілю	150 072 737 ₴	76
Пріоритетні стаціонарні послуги	85 508 820 ₴	30
COVID19	69 832 212 ₴	62
Онкологія	58 044 360 ₴	3
Лікування туберкульозу	49 471 150 ₴	11
Психіатрична допомога	33 789 346 ₴	9
Паліативна медична допомога	27 719 665 ₴	29
Гемодіаліз	27 710 172 ₴	4
Ведення вагітності	17 539 920 ₴	29
Медична реабілітація	16 006 759 ₴	7
Медична допомога особам із ВІЛ	14 350 248 ₴	24
Стоматологічна допомога	2 675 888 ₴	26
Пріоритетні амбулаторні послуги	1 955 902 ₴	32

Оплати за формою власності



Примітка!

Дані про суми оплат наведено станом на 31.10.2021 за місцем реєстрації юридичної особи

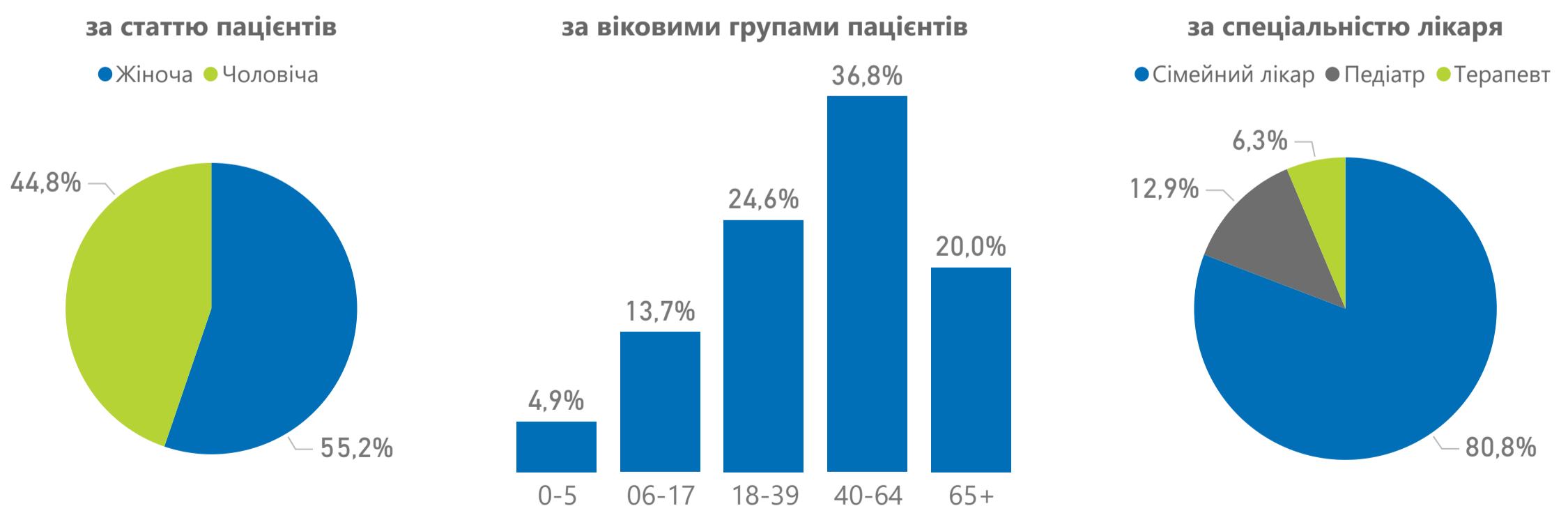
Національна служба
здоров'я України

Декларації, подані лікарям ПМД



Спеціальність лікаря	Кількість лікарів	Кількість лікарів з ООП	% з ООП
Педіатр	211	86	40,8%
Сімейний лікар	665	249	37,4%
Терапевт	65	9	13,8%
Усього	941	344	36,6%

Розподіл декларацій



Примітка!

Дані про загальну кількість поданих декларацій, які зареєстровано в ЕСОЗ, наведено станом на 30.09.2021. Кількість наявного населення зазначено на основі даних Держстату станом на 01.01.2021, із врахуванням тимчасово окупованих територій Донецької та Луганської областей. ООП – оптимальний обсяг практики.

Програма медичних гарантій:
пріоритетні групи послуг

Проліковані випадки за пріоритетними групами послуг

НАДАВАЧІВ, ЩО НАДАЛИ ПОСЛУГИ

37

НАДАНО ПОСЛУГ (ЗАГАЛОМ)

10 385

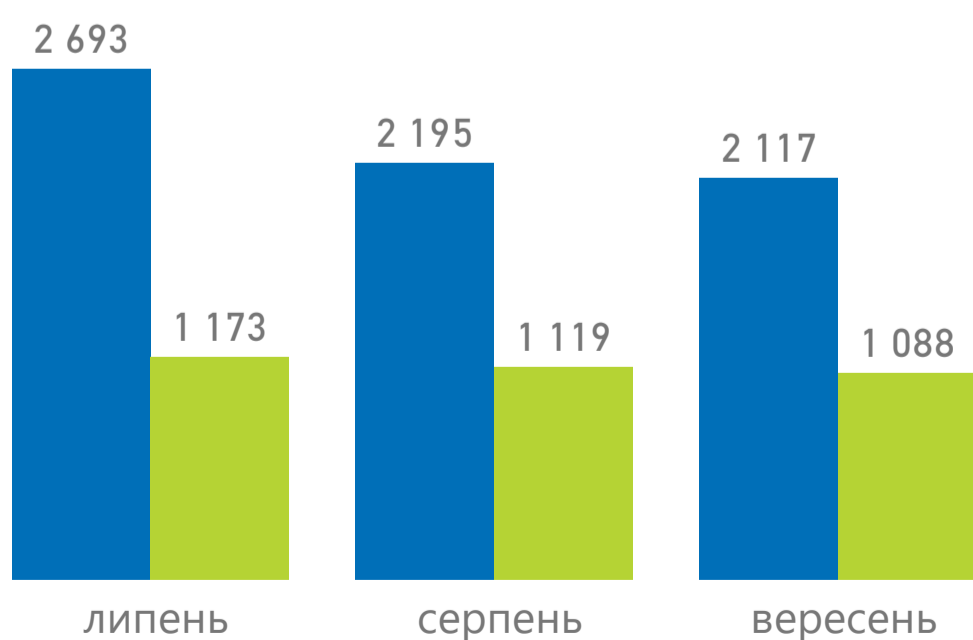
СУМА ОПЛАТ (ЗАГАЛОМ)

57 202 527 ₴

Групи послуг	Надавачів	Випадків	Нараховано до оплати
Амбулаторні послуги	33	7 005	4 351 714 ₴
Бронхоскопія	4	78	84 677 ₴
Гістероскопія	11	283	706 075 ₴
Езофагогастродуоденоскопія	31	2 248	1 948 142 ₴
Колоноскопія	19	563	647 600 ₴
Мамографія	6	3 638	796 722 ₴
Цистоскопія	10	195	168 498 ₴
Стаціонарні послуги	17	3 380	52 850 813 ₴
Медична допомога новонародженим у складних неонатальних випадках	5	291	8 637 615 ₴
Медична допомога при гострому інфаркті міокарда	3	196	5 998 364 ₴
Медична допомога при гострому мозковому інсульті	5	870	17 212 048 ₴
Медична допомога при пологах	11	2 023	21 002 786 ₴

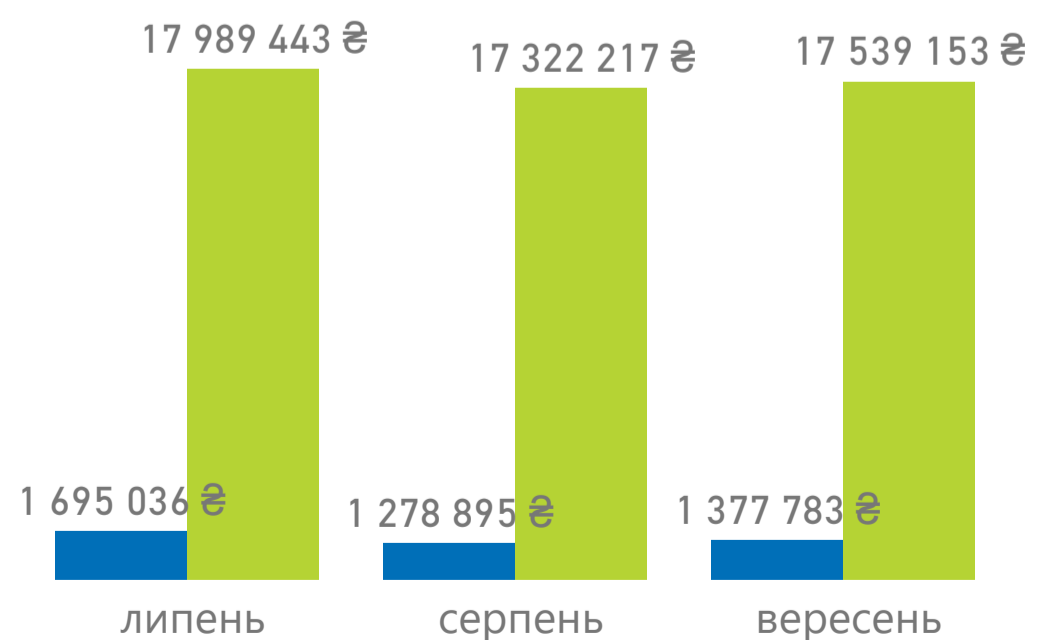
Проліковано випадків

● Амбулаторні послуги ● Стаціонарні послуги



Сума оплат за надані послуги

● Амбулаторні послуги ● Стаціонарні послуги



Примітка!

Дані наведено за місцем реєстрації юридичної особи

Національна служба
здоров'я України

Програма медичних гарантій:
оплати за договорами

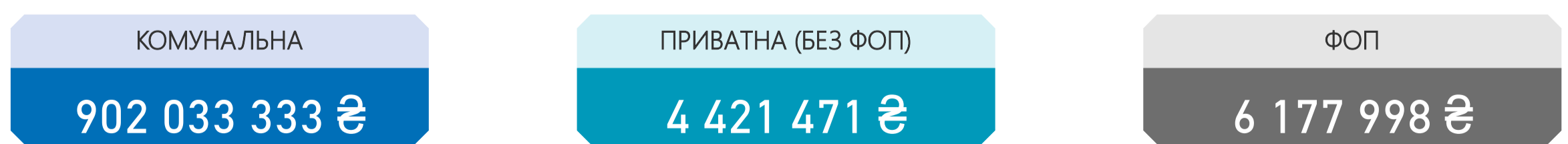
Надавачів отримало оплати за договором	з них комунальних	з них приватних (без ФОП)	з них ФОП
124	97	6	21

Оплати за видом допомоги



НАПРЯМ	СУМИ ОПЛАТ	НАДАВАЧІВ, ЩО ОТРИМАЛИ ОПЛАТИ
Стаціонарні послуги загального профілю	304 321 376 ₴	51
Первинна медична допомога	185 334 380 ₴	70
Амбулаторні послуги загального профілю	103 219 728 ₴	55
Екстрена медична допомога	93 851 739 ₴	1
Пріоритетні стаціонарні послуги	47 527 057 ₴	17
COVID19	40 187 744 ₴	61
Паліативна медична допомога	29 573 775 ₴	25
Онкологія	22 290 102 ₴	6
Психіатрична допомога	21 568 415 ₴	11
Медична реабілітація	17 526 269 ₴	16
Гемодіаліз	16 265 046 ₴	1
Лікування туберкульозу	12 421 729 ₴	18
Ведення вагітності	7 127 280 ₴	21
Стоматологічна допомога	5 129 868 ₴	25
Пріоритетні амбулаторні послуги	3 691 326 ₴	33
Медична допомога особам із ВІЛ	2 596 968 ₴	21

Оплати за формою власності



Примітка!
Дані про суми оплат наведено станом на 31.10.2021 за місцем реєстрації юридичної особи



Декларації, подані лікарям ПМД

КОМУНАЛЬНИХ

951 360

ПРИВАТНИХ (БЕЗ ФОП)

24 788

ФОП

41 326



НАЯВНЕ НАСЕЛЕННЯ

1 148 456

ПОДАНИХ ДЕКЛАРАЦІЙ

1 017 474

З НИХ З ДОГОВОРОМ

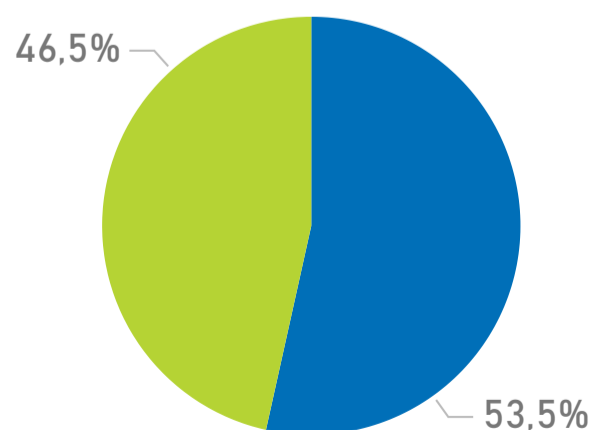
1 017 458

Спеціальність лікаря	Кількість лікарів	Кількість лікарів з ООП	% з ООП
Педіатр	177	80	45,2%
Сімейний лікар	525	223	42,5%
Терапевт	96	9	9,4%
Усього	798	312	39,1%

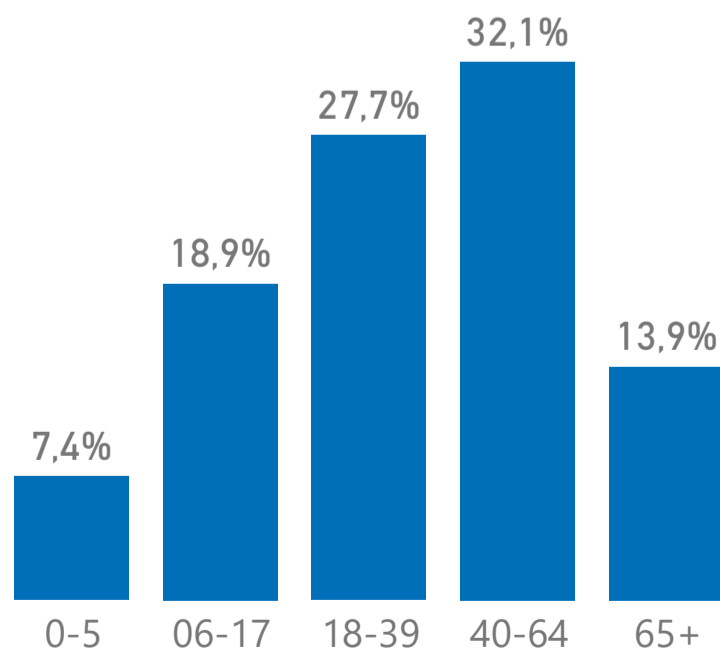
Розподіл декларацій

за статтю пацієнтів

● Жіноча ● Чоловіча

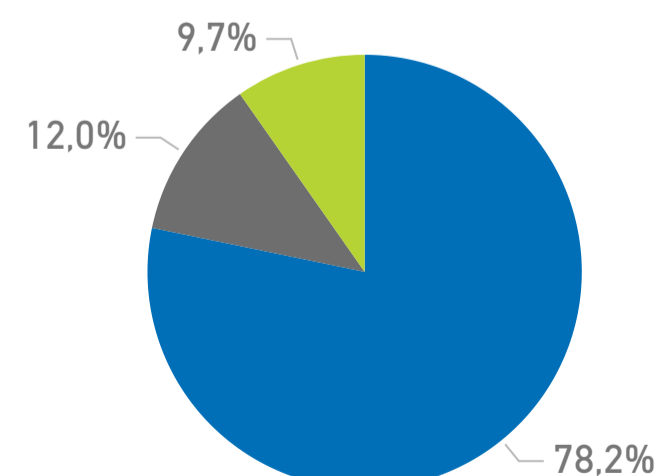


за віковими групами пацієнтів



за спеціальністю лікаря

● Сімейний лікар ● Педіатр ● Терапевт



Примітка!

Дані про загальну кількість поданих декларацій, які зареєстровано в ЕСОЗ, наведено станом на 30.09.2021. Кількість наявного населення зазначено на основі даних Держстату станом на 01.01.2021, із врахуванням тимчасово окупованих територій Донецької та Луганської областей. ООП – оптимальний обсяг практики.



Програма медичних гарантій:
пріоритетні групи послуг

Проліковані випадки за пріоритетними групами послуг

НАДАВАЧІВ, ЩО НАДАЛИ ПОСЛУГИ

31

НАДАНО ПОСЛУГ (ЗАГАЛОМ)

7 413

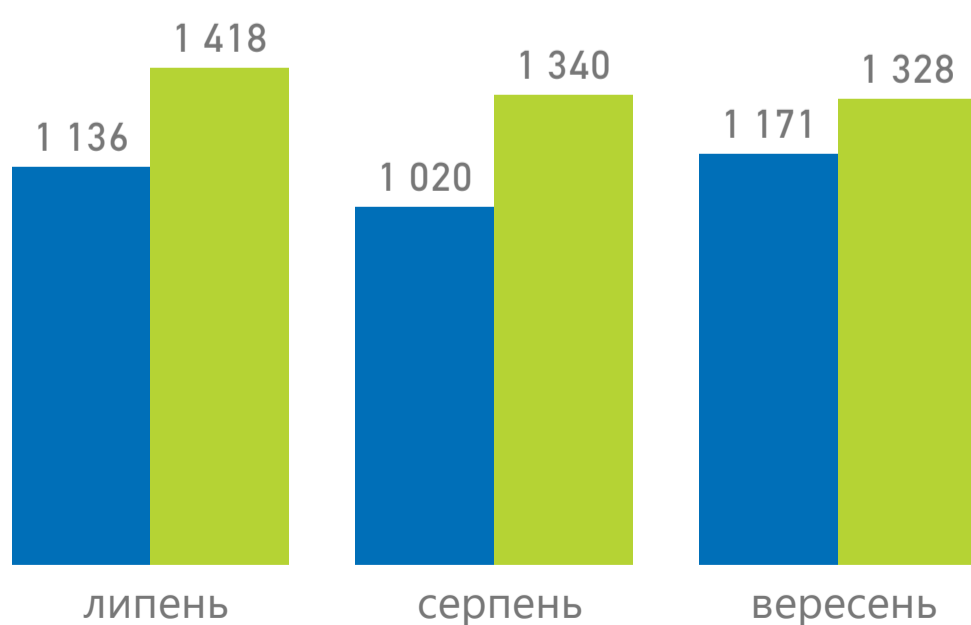
СУМА ОПЛАТ (ЗАГАЛОМ)

62 573 485 ₴

Групи послуг	Надавачів	Випадків	Нараховано до оплати
Амбулаторні послуги	25	3 327	3 060 626 ₴
Бронхоскопія	3	18	18 702 ₴
Гістероскопія	6	94	279 426 ₴
Езофагогастродуоденоскопія	23	1 994	2 055 828 ₴
Колоноскопія	11	415	503 348 ₴
Мамографія	4	768	168 192 ₴
Цистоскопія	6	38	35 130 ₴
Стаціонарні послуги	22	4 086	59 512 859 ₴
Медична допомога новонародженим у складних неонатальних випадках	4	407	14 209 255 ₴
Медична допомога при гострому інфаркті міокарда	2	172	5 200 538 ₴
Медична допомога при гострому мозковому інсульті	6	564	9 548 840 ₴
Медична допомога при пологах	18	2 943	30 554 226 ₴

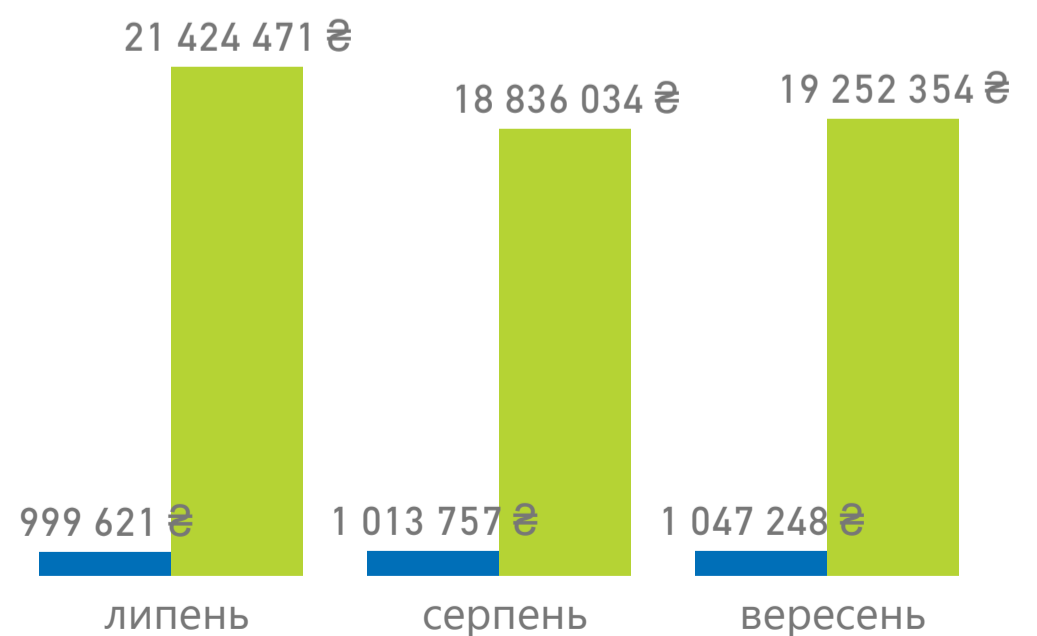
Проліковано випадків

● Амбулаторні послуги ● Стаціонарні послуги



Сума оплат за надані послуги

● Амбулаторні послуги ● Стаціонарні послуги



Примітка!

Дані наведено за місцем реєстрації юридичної особи

Національна служба
здоров'я України

Програма медичних гарантій:
оплати за договорами

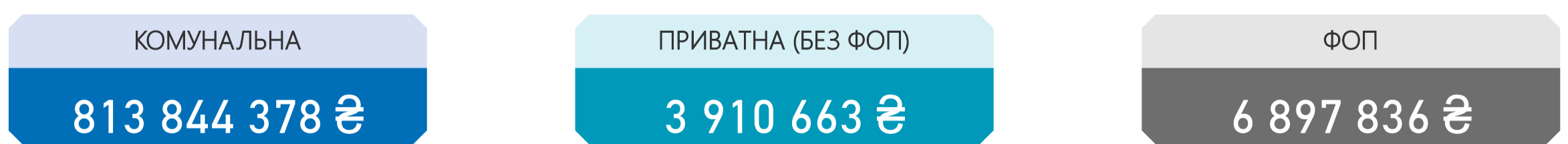
Надавачів отримало оплати за договором	з них комунальних	з них приватних (без ФОП)	з них ФОП
135	88	8	39

Оплати за видом допомоги



НАПРЯМ	СУМИ ОПЛАТ	НАДАВАЧІВ, ЩО ОТРИМАЛИ ОПЛАТИ
Стационарні послуги загального профілю	268 109 608 ₴	37
Первинна медична допомога	162 902 434 ₴	94
Амбулаторні послуги загального профілю	118 107 749 ₴	47
Екстрена медична допомога	78 780 923 ₴	1
Пріоритетні стаціонарні послуги	55 552 692 ₴	22
COVID19	32 340 257 ₴	49
Онкологія	25 038 045 ₴	3
Психіатрична допомога	19 385 463 ₴	7
Паліативна медична допомога	16 656 618 ₴	22
Ведення вагітності	13 103 280 ₴	21
Гемодіаліз	12 063 482 ₴	1
Лікування туберкульозу	7 935 835 ₴	7
Медична реабілітація	7 702 141 ₴	9
Стоматологічна допомога	3 035 604 ₴	22
Пріоритетні амбулаторні послуги	2 556 706 ₴	25
Медична допомога особам із ВІЛ	1 382 040 ₴	9

Оплати за формою власності



Примітка!
Дані про суми оплат наведено станом на 31.10.2021 за місцем реєстрації юридичної особи



Декларації, подані лікарям ПМД

КОМУНАЛЬНИХ

827 297

ПРИВАТНИХ (БЕЗ ФОП)

55 825

ФОП

32 950



НАЯВНЕ НАСЕЛЕННЯ

1 053 452

ПОДАНИХ ДЕКЛАРАЦІЙ

916 072

З НИХ З ДОГОВОРОМ

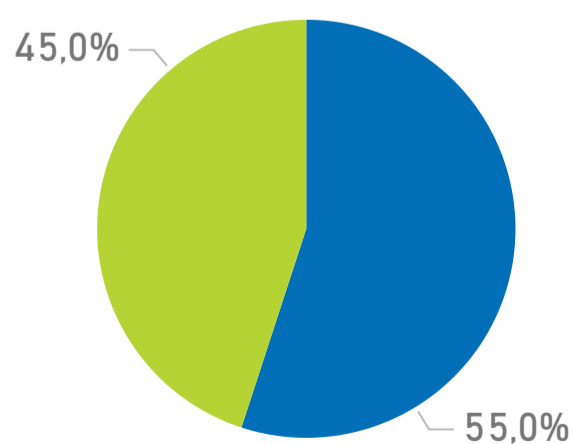
913 729

Спеціальність лікаря	Кількість лікарів	Кількість лікарів з ООП	% з ООП
Педіатр	147	51	34,7%
Сімейний лікар	420	140	33,3%
Терапевт	164	24	14,6%
Усього	731	215	29,4%

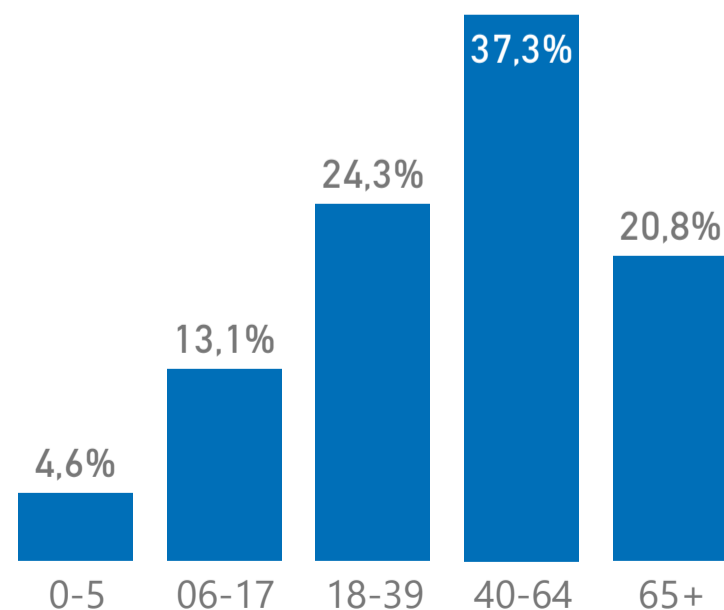
Розподіл декларацій

за статтю пацієнтів

● Жіноча ● Чоловіча

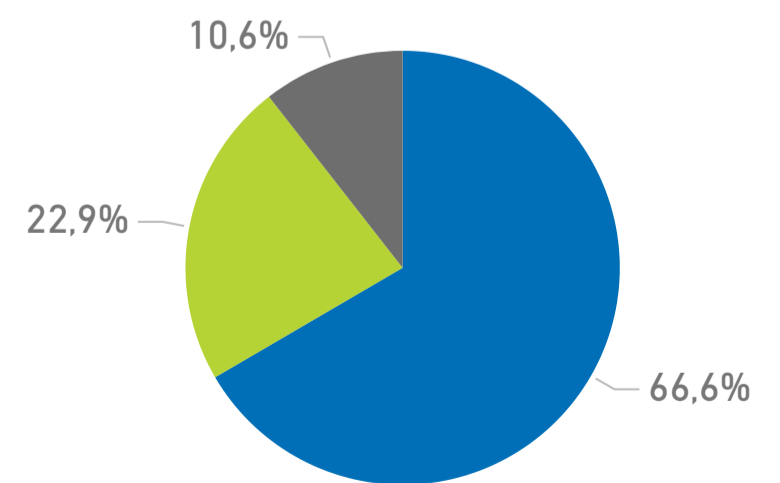


за віковими групами пацієнтів



за спеціальністю лікаря

● Сімейний лікар ● Терапевт ● Педіатр



Примітка!

Дані про загальну кількість поданих декларацій, які зареєстровано в ЕСОЗ, наведено станом на 30.09.2021. Кількість наявного населення зазначено на основі даних Держстату станом на 01.01.2021, із врахуванням тимчасово окупованих територій Донецької та Луганської областей. ООП – оптимальний обсяг практики.



**Національна служба
здоров'я України**

Програма медичних гарантій:
пріоритетні групи послуг

Проліковані випадки за пріоритетними групами послуг

НАДАВАЧІВ, ЩО НАДАЛИ ПОСЛУГИ

27

НАДАНО ПОСЛУГ (ЗАГАЛОМ)

8 201

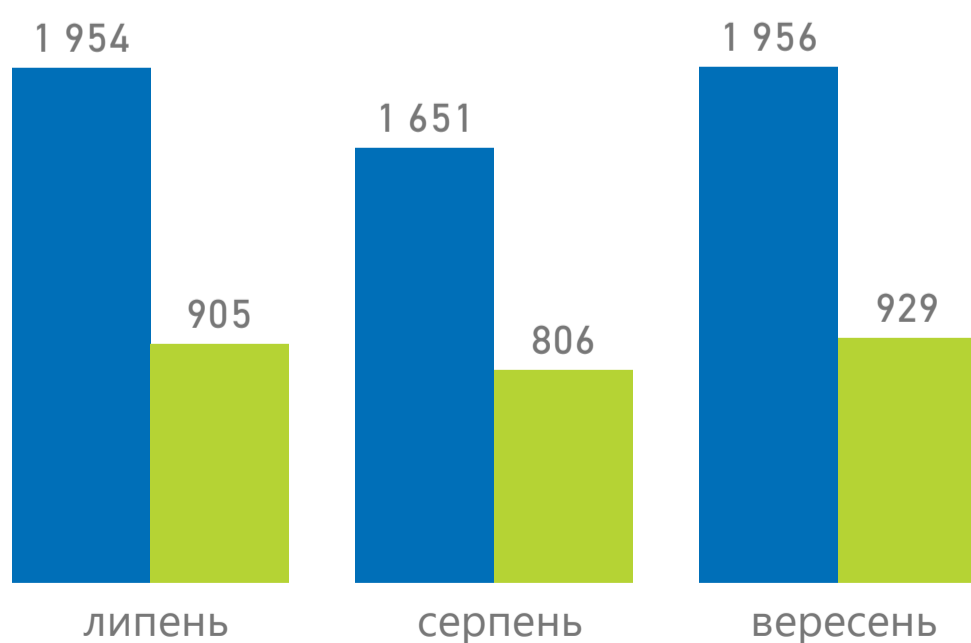
СУМА ОПЛАТ (ЗАГАЛОМ)

45 292 577 ₴

Групи послуг	Надавачів	Випадків	Нараховано до оплати
Амбулаторні послуги	25	5 561	3 681 621 ₴
Бронхоскопія	4	123	180 868 ₴
Гістероскопія	7	141	372 647 ₴
Езофагогастродуоденоскопія	20	1 695	1 686 503 ₴
Колоноскопія	13	492	690 535 ₴
Мамографія	8	3 001	657 219 ₴
Цистоскопія	4	109	93 849 ₴
Стационарні послуги	13	2 640	41 610 956 ₴
Медична допомога новонародженим у складних неонатальних випадках	3	212	6 919 360 ₴
Медична допомога при гострому інфаркті міокарда	3	173	4 854 700 ₴
Медична допомога при гострому мозковому інсульті	8	810	14 834 906 ₴
Медична допомога при пологах	8	1 445	15 001 990 ₴

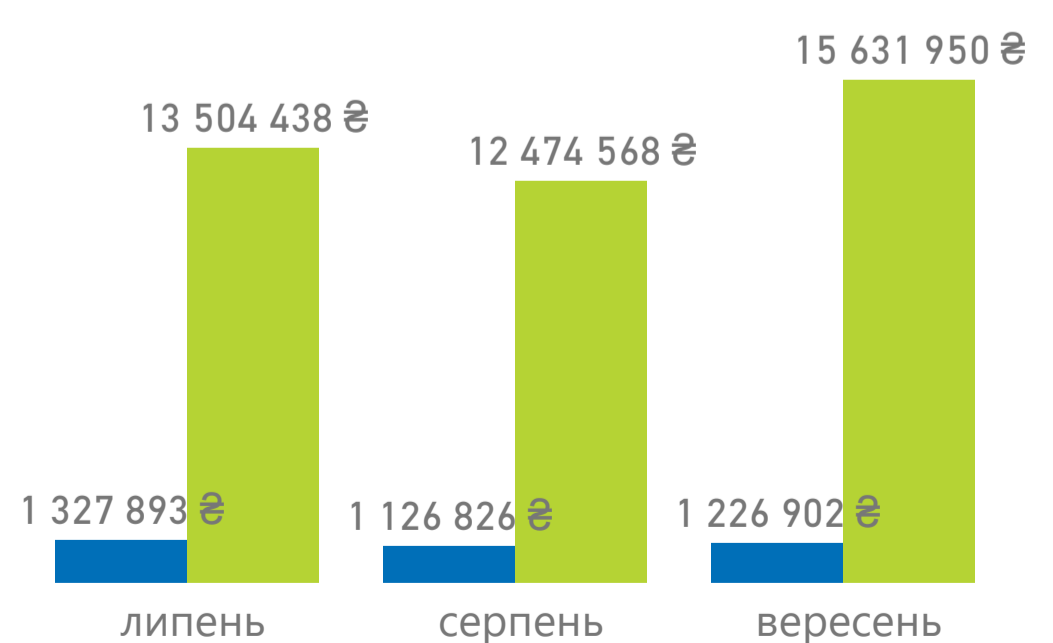
Проліковано випадків

● Амбулаторні послуги ● Стационарні послуги



Сума оплат за надані послуги

● Амбулаторні послуги ● Стационарні послуги



Примітка!

Дані наведено за місцем реєстрації юридичної особи

Національна служба
здоров'я України

Програма медичних гарантій:
оплати за договорами

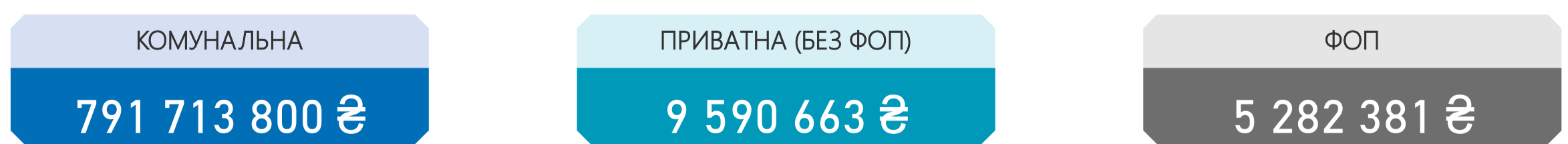
Надавачів отримало оплати за договором	з них комунальних	з них приватних (без ФОП)	з них ФОП
120	86	15	19

Оплати за видом допомоги



НАПРЯМ	СУМИ ОПЛАТ	НАДАВАЧІВ, ЩО ОТРИМАЛИ ОПЛАТИ
Стаціонарні послуги загального профілю	233 983 625 ₴	34
Первинна медична допомога	141 614 464 ₴	88
Амбулаторні послуги загального профілю	121 871 300 ₴	45
Екстрена медична допомога	73 563 018 ₴	1
COVID19	40 426 778 ₴	57
Пріоритетні стаціонарні послуги	38 665 351 ₴	13
Паліативна медична допомога	35 381 247 ₴	32
Медична реабілітація	33 219 242 ₴	14
Психіатрична допомога	27 058 026 ₴	12
Онкологія	23 147 210 ₴	3
Гемодіаліз	13 699 430 ₴	7
Лікування туберкульозу	9 921 750 ₴	19
Ведення вагітності	6 755 040 ₴	19
Пріоритетні амбулаторні послуги	3 235 370 ₴	25
Стоматологічна допомога	2 982 128 ₴	21
Медична допомога особам із ВІЛ	1 062 864 ₴	10

Оплати за формою власності



Примітка!
Дані про суми оплат наведено станом на 31.10.2021 за місцем реєстрації юридичної особи



Декларації, подані лікарям ПМД

КОМУНАЛЬНИХ

867 050

ПРИВАТНИХ (БЕЗ ФОП)

8 714

ФОП

16 120

НАЯВНЕ НАСЕЛЕННЯ

1 030 562

ПОДАНИХ ДЕКЛАРАЦІЙ

891 884

З НИХ З ДОГОВОРОМ

891 879

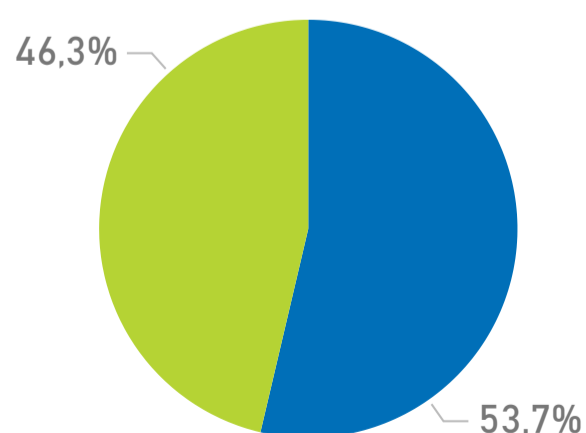


Спеціальність лікаря	Кількість лікарів	Кількість лікарів з ООП	% з ООП
Педіатр	132	36	27,3%
Сімейний лікар	542	223	41,1%
Терапевт	33	1	3,0%
Усього	707	260	36,8%

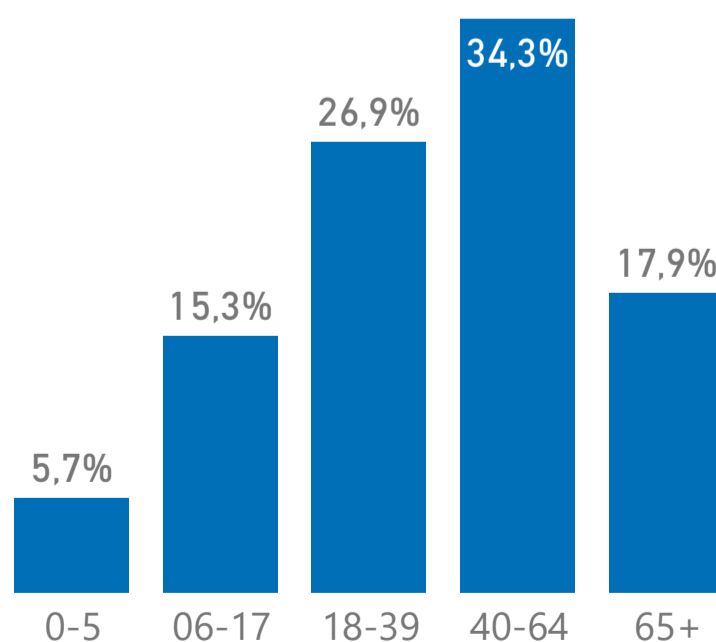
Розподіл декларацій

за статтю пацієнтів

● Жіноча ● Чоловіча

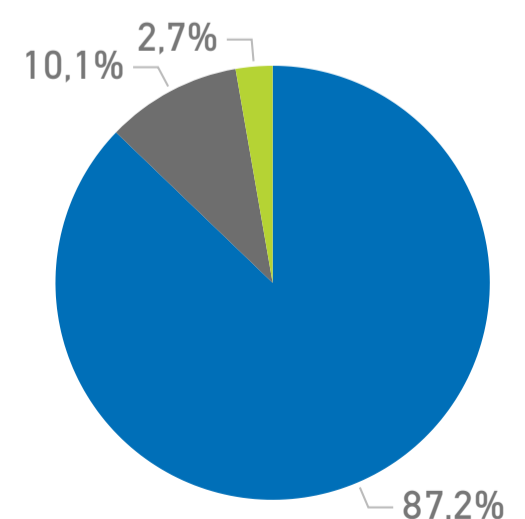


за віковими групами пацієнтів



за спеціальністю лікаря

● Сімейний лікар ● Педіатр ● Терапевт



Примітка!

Дані про загальну кількість поданих декларацій, які зареєстровано в ЕСОЗ, наведено станом на 30.09.2021. Кількість наявного населення зазначено на основі даних Держстату станом на 01.01.2021, із врахуванням тимчасово окупованих територій Донецької та Луганської областей. ООП – оптимальний обсяг практики.



**Національна служба
здоров'я України**

Проліковані випадки за пріоритетними групами послуг

НАДАВАЧІВ, ЩО НАДАЛИ ПОСЛУГИ

24

НАДАНО ПОСЛУГ (ЗАГАЛОМ)

4 107

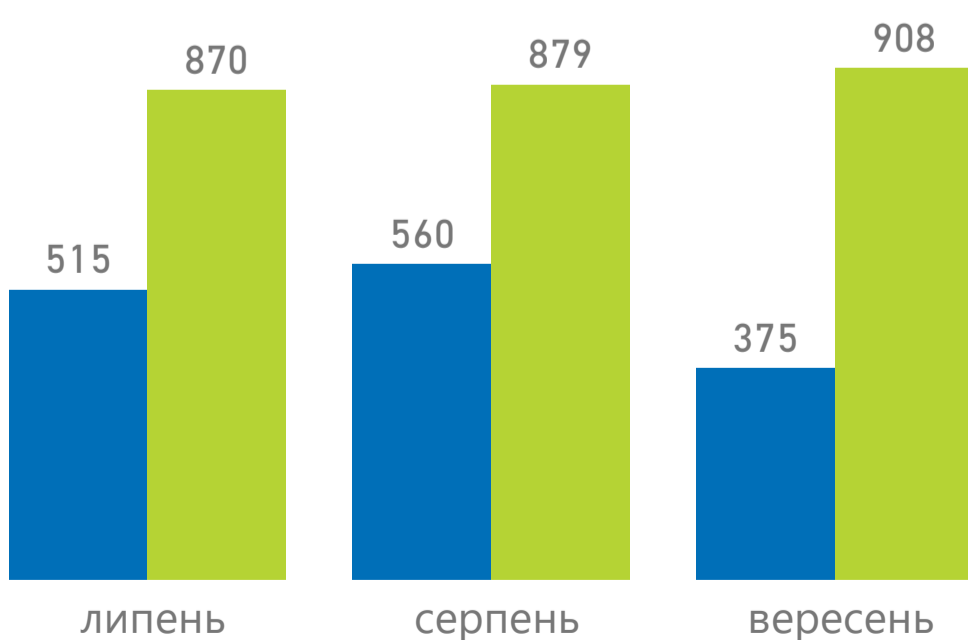
СУМА ОПЛАТ (ЗАГАЛОМ)

39 184 771 ₴

Групи послуг	Надавачів	Випадків	Нараховано до оплати
Амбулаторні послуги	16	1 450	1 268 401 ₴
Бронхоскопія	1	7	7 273 ₴
Гістероскопія	6	130	284 502 ₴
Езофагогастродуоденоскопія	14	802	707 301 ₴
Колоноскопія	10	143	161 166 ₴
Мамографія	3	326	71 394 ₴
Цистоскопія	7	42	36 765 ₴
Стаціонарні послуги	21	2 657	37 916 370 ₴
Медична допомога новонародженим у складних неонатальних випадках	3	273	7 831 105 ₴
Медична допомога при гострому інфаркті міокарда	2	80	2 381 890 ₴
Медична допомога при гострому мозковому інсульті	7	521	9 192 269 ₴
Медична допомога при пологах	18	1 783	18 511 106 ₴

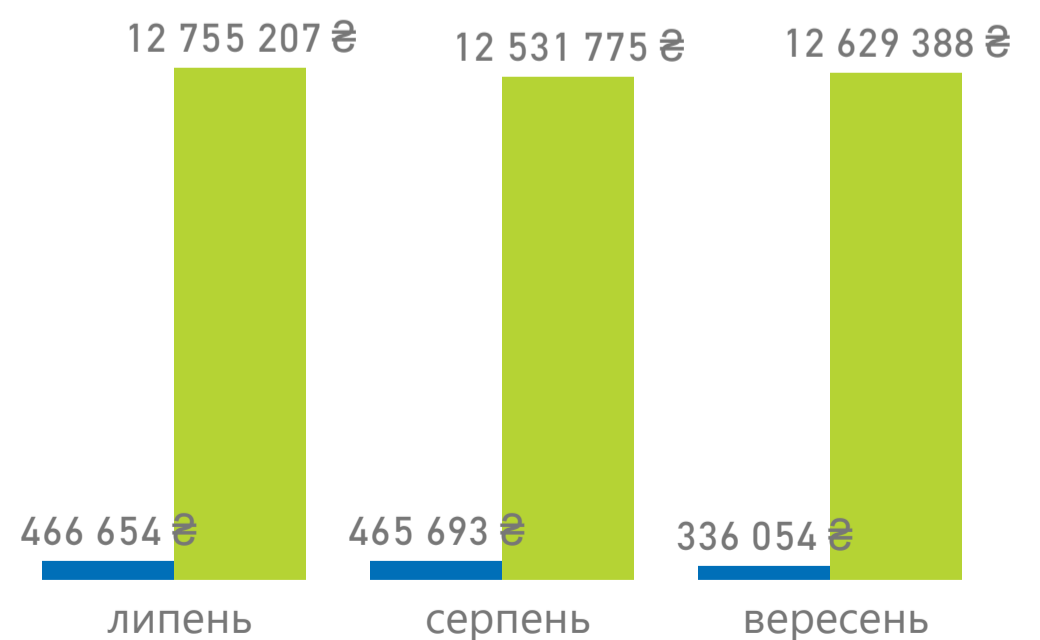
Проліковано випадків

● Амбулаторні послуги ● Стаціонарні послуги



Сума оплат за надані послуги

● Амбулаторні послуги ● Стаціонарні послуги



Примітка!

Дані наведено за місцем реєстрації юридичної особи

Національна служба
здоров'я України

Програма медичних гарантій:
оплати за договорами

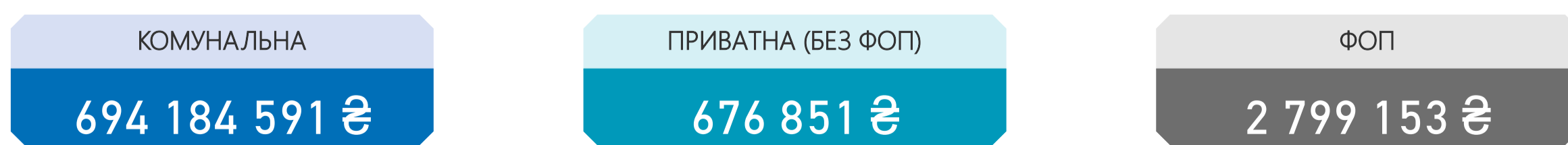
Надавачів отримало оплати за договором	з них комунальних	з них приватних (без ФОП)	з них ФОП
105	89	3	13

Оплати за видом допомоги



НАПРЯМ	СУМИ ОПЛАТ	НАДАВАЧІВ, ЩО ОТРИМАЛИ ОПЛАТИ
Стаціонарні послуги загального профілю	219 167 023 ₴	39
Первинна медична допомога	139 816 341 ₴	57
Амбулаторні послуги загального профілю	85 425 776 ₴	45
Екстрена медична допомога	72 562 640 ₴	1
Пріоритетні стаціонарні послуги	36 190 573 ₴	21
Медична реабілітація	33 641 498 ₴	10
COVID19	29 686 457 ₴	41
Психіатрична допомога	20 695 821 ₴	5
Онкологія	17 321 598 ₴	4
Гемодіаліз	15 061 860 ₴	6
Паліативна медична допомога	10 337 982 ₴	20
Ведення вагітності	8 087 040 ₴	22
Лікування туберкульозу	4 688 154 ₴	9
Стоматологічна допомога	3 288 252 ₴	26
Пріоритетні амбулаторні послуги	1 065 485 ₴	16
Медична допомога особам із ВІЛ	624 096 ₴	4

Оплати за формою власності



Примітка!

Дані про суми оплат наведено станом на 31.10.2021 за місцем реєстрації юридичної особи

Національна служба
здоров'я України

Декларації, подані лікарям ПМД

КОМУНАЛЬНИХ

2 153 225

ПРИВАТНИХ (БЕЗ ФОП)

13 892

ФОП

49 029

НАЯВНЕ НАСЕЛЕННЯ

2 633 834

ПОДАНИХ ДЕКЛАРАЦІЙ

2 216 146

З НИХ З ДОГОВОРОМ

2 215 875

Населення з
деклараціями

84,1%

Спеціальність лікаря

Кількість лікарів

Кількість лікарів з
ООП

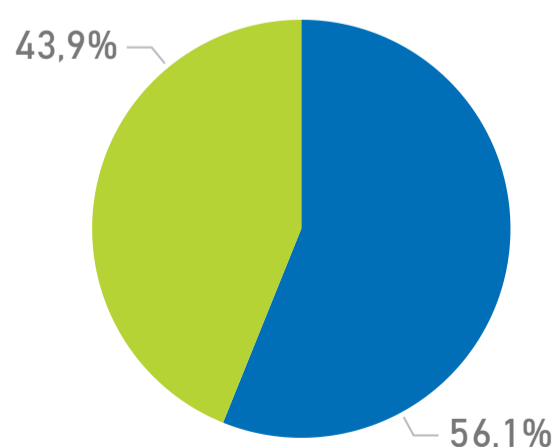
% з ООП

Спеціальність лікаря	Кількість лікарів	Кількість лікарів з ООП	% з ООП
Педіатр	328	127	38,7%
Сімейний лікар	773	365	47,2%
Терапевт	466	247	53,0%
Усього	1 567	739	47,2%

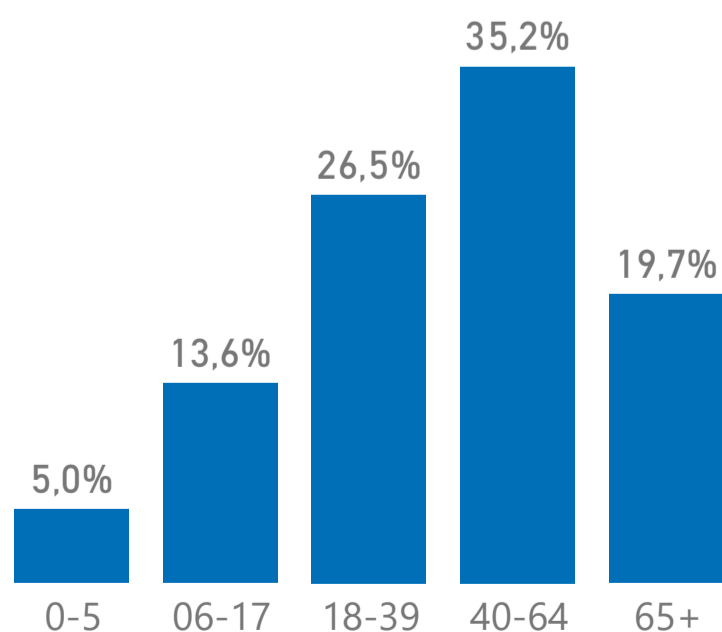
Розподіл декларацій

за статтю пацієнтів

● Жіноча ● Чоловіча

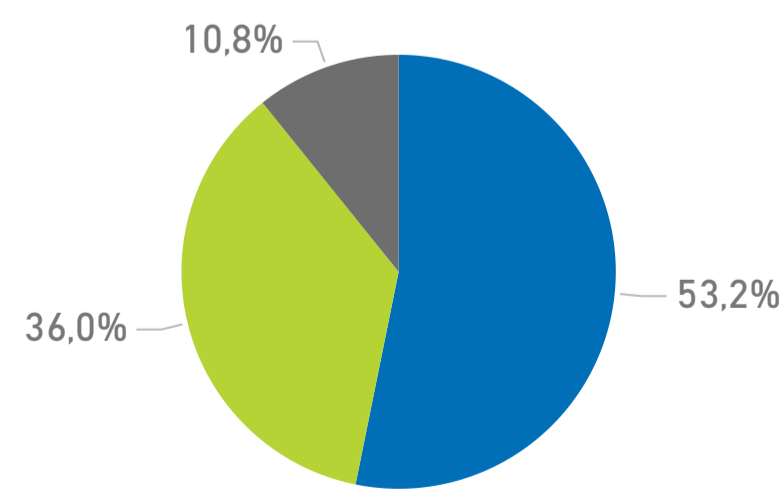


за віковими групами пацієнтів



за спеціальністю лікаря

● Сімейний лікар ● Терапевт ● Педіатр



Примітка!

Дані про загальну кількість поданих декларацій, які зареєстровано в ЕСОЗ, наведено станом на 30.09.2021. Кількість наявного населення зазначено на основі даних Держстату станом на 01.01.2021, із врахуванням тимчасово окупованих територій Донецької та Луганської областей. ООП – оптимальний обсяг практики.



Національна служба
здоров'я України

Програма медичних гарантій:
пріоритетні групи послуг

Проліковані випадки за пріоритетними групами послуг

НАДАВАЧІВ, ЩО НАДАЛИ ПОСЛУГИ

53

НАДАНО ПОСЛУГ (ЗАГАЛОМ)

19 369

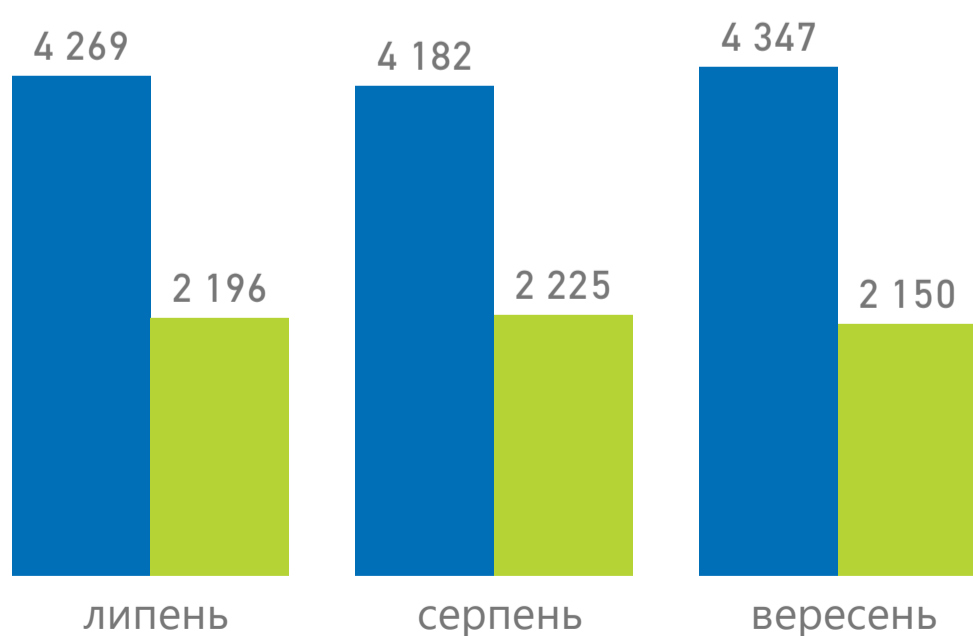
СУМА ОПЛАТ (ЗАГАЛОМ)

102 175 438 ₴

Групи послуг	Надавачів	Випадків	Нараховано до оплати
Амбулаторні послуги	43	12 798	6 500 464 ₴
Бронхоскопія	5	201	259 729 ₴
Гістероскопія	8	294	699 750 ₴
Езофагогастродуоденоскопія	28	2 527	2 420 176 ₴
Колоноскопія	15	807	1 029 482 ₴
Мамографія	28	8 771	1 920 849 ₴
Цистоскопія	7	198	170 478 ₴
Стаціонарні послуги	26	6 571	95 674 974 ₴
Медична допомога новонародженим у складних неонатальних випадках	3	426	13 534 510 ₴
Медична допомога при гострому інфаркті міокарда	3	336	10 140 180 ₴
Медична допомога при гострому мозковому інсульті	11	1 868	31 084 822 ₴
Медична допомога при пологах	21	3 941	40 915 462 ₴

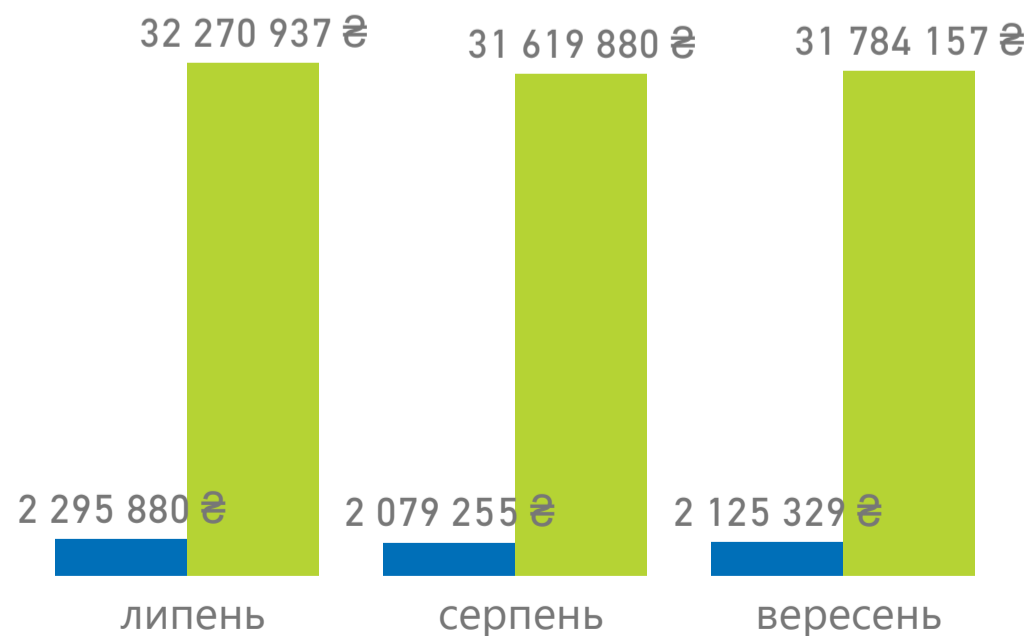
Проліковано випадків

● Амбулаторні послуги ● Стаціонарні послуги



Сума оплат за надані послуги

● Амбулаторні послуги ● Стаціонарні послуги



Примітка!

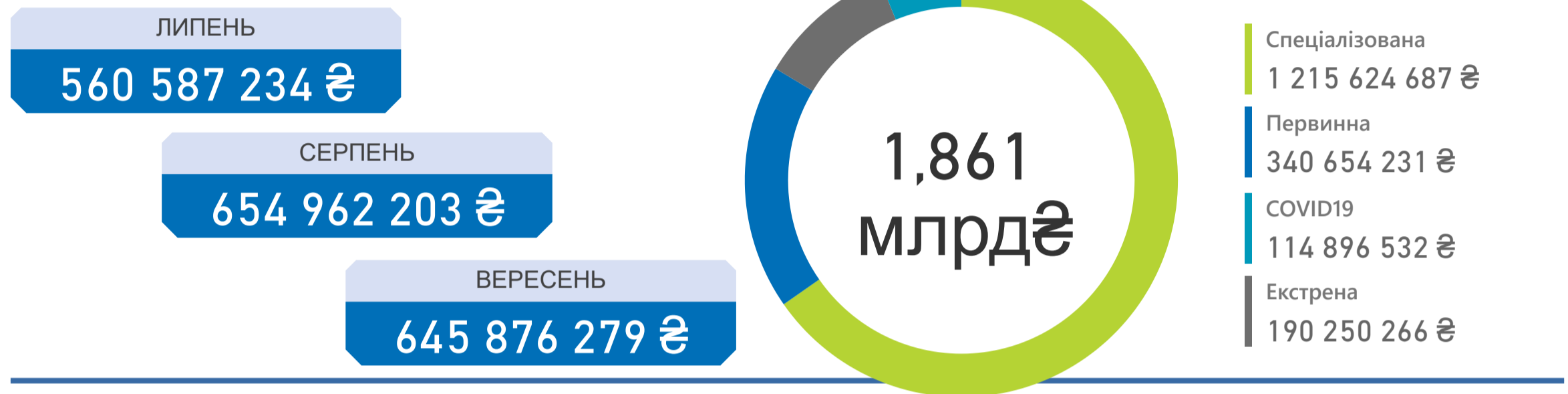
Дані наведено за місцем реєстрації юридичної особи

Національна служба
здоров'я України

Програма медичних гарантій:
оплати за договорами

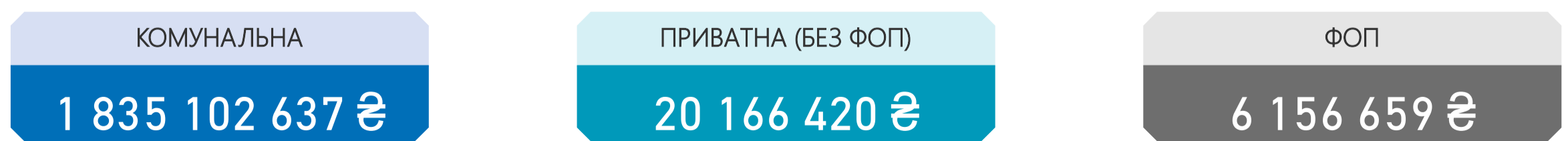
Надавачів отримало оплати за договором	з них комунальних	з них приватних (без ФОП)	з них ФОП
201	168	10	23

Оплати за видом допомоги



НАПРЯМ	СУМИ ОПЛАТ	НАДАВАЧІВ, ЩО ОТРИМАЛИ ОПЛАТИ
Стаціонарні послуги загального профілю	514 854 468 ₴	67
Амбулаторні послуги загального профілю	355 071 933 ₴	116
Первинна медична допомога	340 532 556 ₴	108
Екстрена медична допомога	190 250 266 ₴	1
COVID19	114 896 532 ₴	96
Пріоритетні стаціонарні послуги	91 819 658 ₴	26
Онкологія	55 012 218 ₴	6
Паліативна медична допомога	50 111 421 ₴	35
Психіатрична допомога	41 703 699 ₴	12
Гемодіаліз	31 977 910 ₴	3
Лікування туберкульозу	20 627 101 ₴	20
Медична реабілітація	16 099 507 ₴	12
Ведення вагітності	15 259 680 ₴	45
Стоматологічна допомога	14 142 140 ₴	45
Пріоритетні амбулаторні послуги	5 756 859 ₴	43
Медична допомога особам із ВІЛ	3 309 768 ₴	11

Оплати за формою власності



Примітка!
Дані про суми оплат наведено станом на 31.10.2021 за місцем реєстрації юридичної особи



Декларації, подані лікарям ПМД

КОМУНАЛЬНИХ

754 805

ПРИВАТНИХ (БЕЗ ФОП)

49 143

ФОП

44 723

НАЯВНЕ НАСЕЛЕННЯ

1 016 707

ПОДАНИХ ДЕКЛАРАЦІЙ

848 671

З НИХ З ДОГОВОРОМ

848 354

Населення з
деклараціями

83,5%

Спеціальність лікаря

Кількість лікарів

Кількість лікарів з
ООП

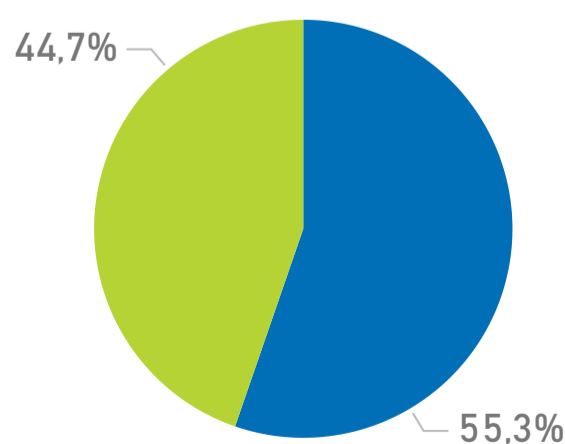
% з ООП

Спеціальність лікаря	Кількість лікарів	Кількість лікарів з ООП	% з ООП
Педіатр	162	70	43,2%
Сімейний лікар	290	166	57,2%
Терапевт	151	75	49,7%
Усього	603	311	51,6%

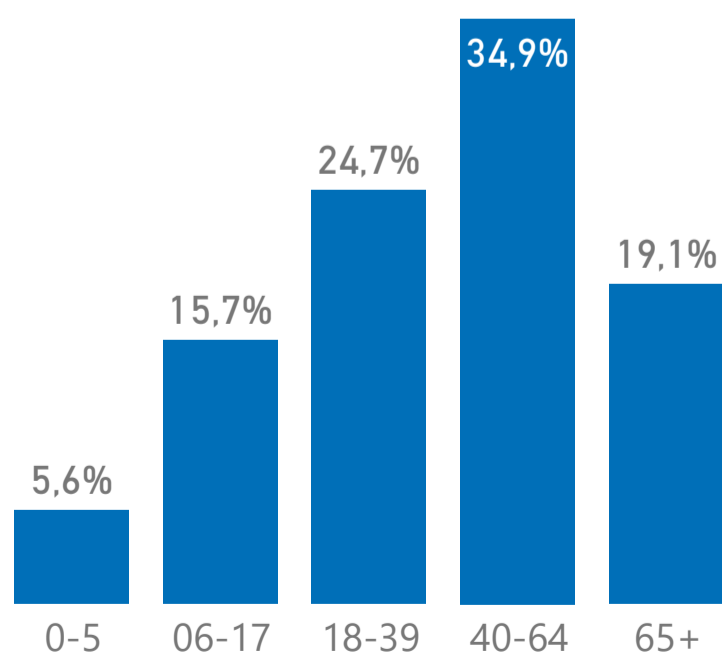
Розподіл декларацій

за статтю пацієнтів

● Жіноча ● Чоловіча

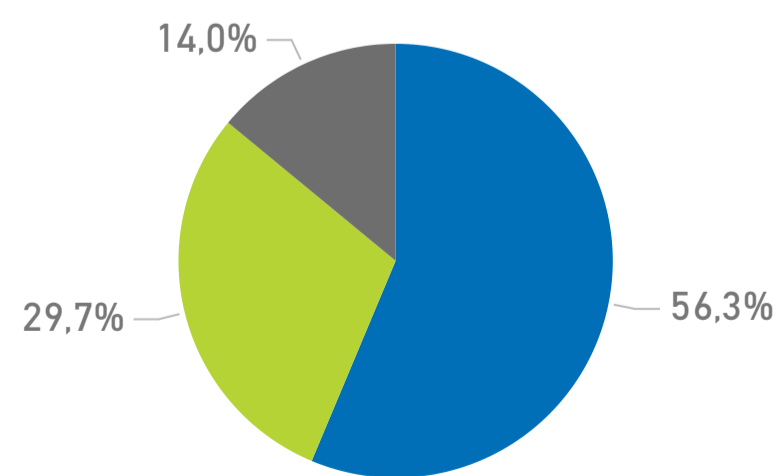


за віковими групами пацієнтів



за спеціальністю лікаря

● Сімейний лікар ● Терапевт ● Педіатр



Примітка!

Дані про загальну кількість поданих декларацій, які зареєстровано в ЕСОЗ, наведено станом на 30.09.2021. Кількість наявного населення зазначено на основі даних Держстату станом на 01.01.2021, із врахуванням тимчасово окупованих територій Донецької та Луганської областей. ООП – оптимальний обсяг практики.



**Національна служба
здоров'я України**

Програма медичних гарантій:
пріоритетні групи послуг

Проліковані випадки за пріоритетними групами послуг

НАДАВАЧІВ, ЩО НАДАЛИ ПОСЛУГИ

20

НАДАНО ПОСЛУГ (ЗАГАЛОМ)

8 543

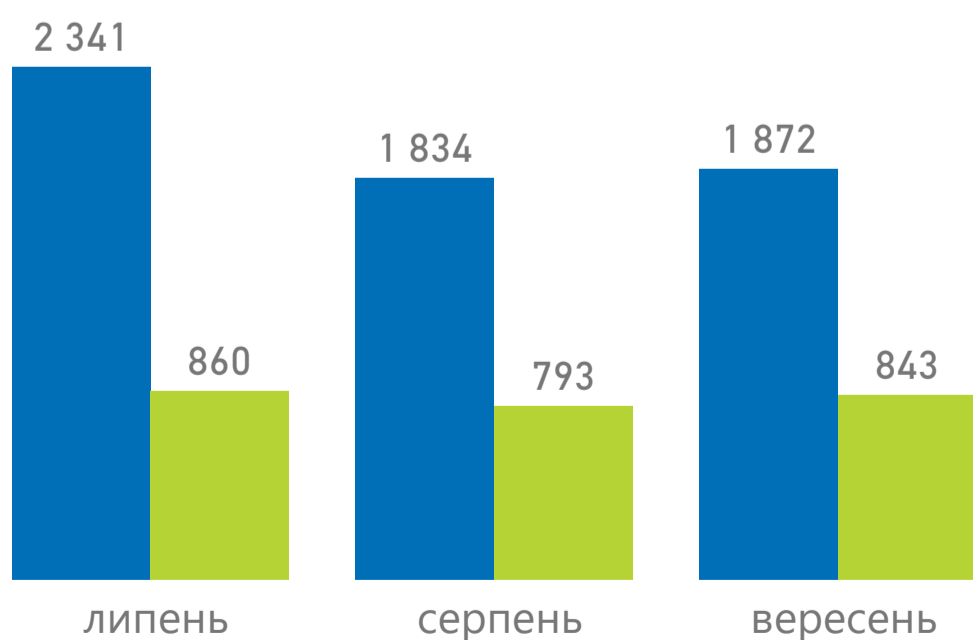
СУМА ОПЛАТ (ЗАГАЛОМ)

39 676 588 ₴

Групи послуг	Надавачів	Випадків	Нараховано до оплати
Амбулаторні послуги	17	6 047	3 851 715 ₴
Бронхоскопія	4	270	417 933 ₴
Гістероскопія	5	50	106 926 ₴
Езофагогастродуоденоскопія	16	1 883	1 646 799 ₴
Колоноскопія	11	778	940 552 ₴
Мамографія	9	2 960	648 240 ₴
Цистоскопія	9	106	91 266 ₴
Стационарні послуги	14	2 496	35 824 873 ₴
Медична допомога новонародженим у складних неонатальних випадках	2	220	7 031 670 ₴
Медична допомога при гострому інфаркті міокарда	1	78	2 104 734 ₴
Медична допомога при гострому мозковому інсульті	4	632	10 430 257 ₴
Медична допомога при пологах	12	1 566	16 258 212 ₴

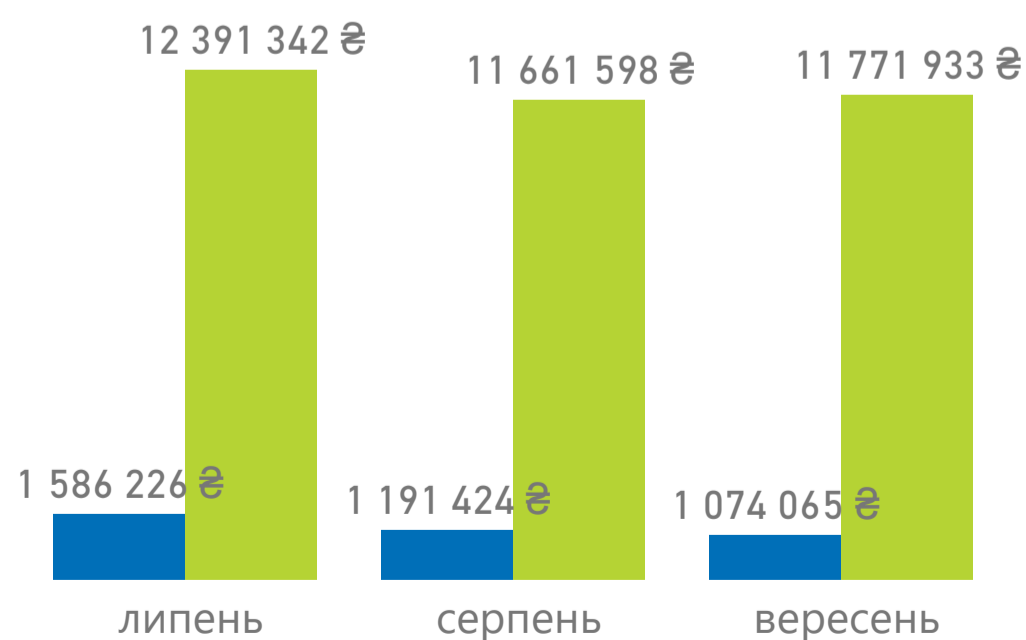
Проліковано випадків

● Амбулаторні послуги ● Стационарні послуги



Сума оплат за надані послуги

● Амбулаторні послуги ● Стационарні послуги



Примітка!

Дані наведено за місцем реєстрації юридичної особи

Національна служба
здоров'я України

Програма медичних гарантій:
оплати за договорами

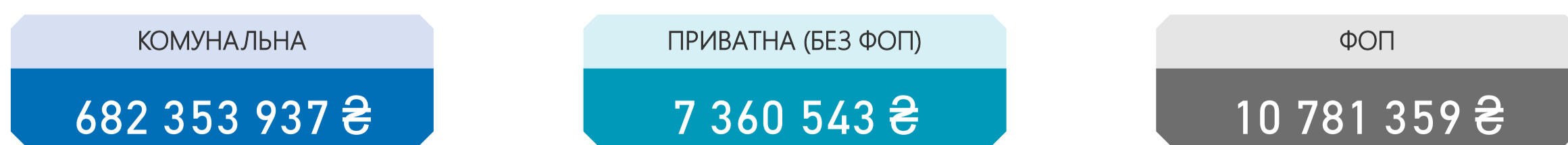
Надавачів отримало оплати за договором	з них комунальних	з них приватних (без ФОП)	з них ФОП
97	70	7	20

Оплати за видом допомоги



НАПРЯМ	СУМИ ОПЛАТ	НАДАВАЧІВ, ЩО ОТРИМАЛИ ОПЛАТИ
Стаціонарні послуги загального профілю	222 030 606 ₴	32
Первинна медична допомога	137 104 926 ₴	63
Амбулаторні послуги загального профілю	90 187 369 ₴	35
Екстрена медична допомога	72 648 322 ₴	1
Пріоритетні стаціонарні послуги	35 522 119 ₴	14
COVID19	34 528 953 ₴	35
Онкологія	30 825 431 ₴	4
Паліативна медична допомога	24 681 027 ₴	22
Психіатрична допомога	16 457 146 ₴	9
Лікування туберкульозу	14 521 811 ₴	17
Медична реабілітація	11 686 248 ₴	5
Пріоритетні амбулаторні послуги	3 240 747 ₴	17
Ведення вагітності	2 750 400 ₴	10
Медична допомога особам із ВІЛ	2 712 600 ₴	21
Стоматологічна допомога	1 581 544 ₴	18
Гемодіаліз	16 592 ₴	1

Оплати за формою власності

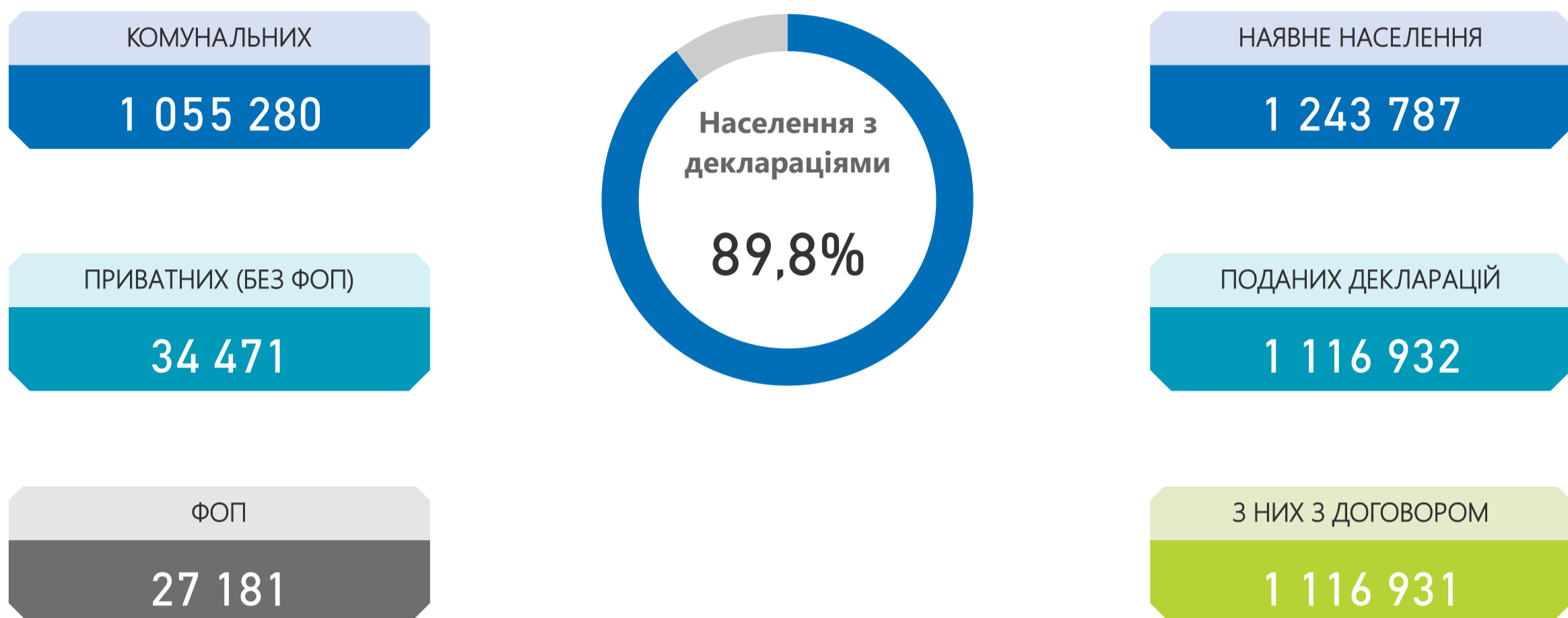


Примітка!

Дані про суми оплат наведено станом на 31.10.2021 за місцем реєстрації юридичної особи

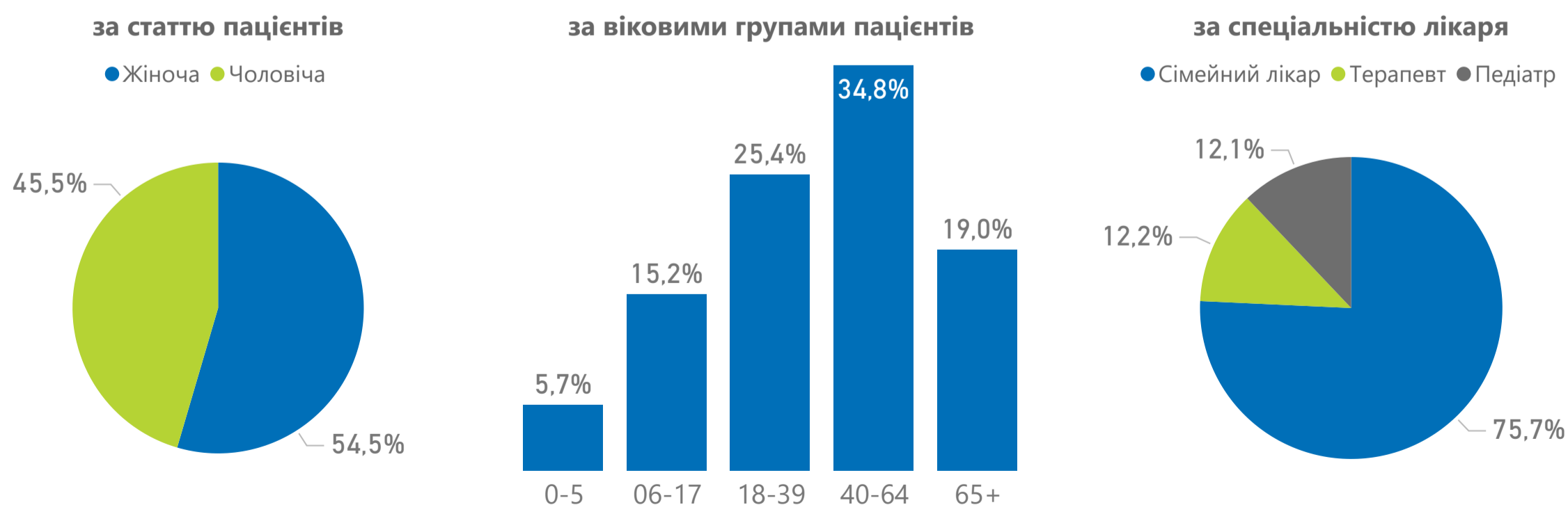
Національна служба
здоров'я України

Декларації, подані лікарям ПМД



Спеціальність лікаря	Кількість лікарів	Кількість лікарів з ООП	% з ООП
Педіатр	212	58	27,4%
Сімейний лікар	603	210	34,8%
Терапевт	109	17	15,6%
Усього	924	285	30,8%

Розподіл декларацій



Примітка!

Дані про загальну кількість поданих декларацій, які зареєстровано в ЕСОЗ, наведено станом на 30.09.2021. Кількість наявного населення зазначено на основі даних Держстату станом на 01.01.2021, із врахуванням тимчасово окупованих територій Донецької та Луганської областей. ООП – оптимальний обсяг практики.



Програма медичних гарантій:
пріоритетні групи послуг

Проліковані випадки за пріоритетними групами послуг

НАДАВАЧІВ, ЩО НАДАЛИ ПОСЛУГИ

37

НАДАНО ПОСЛУГ (ЗАГАЛОМ)

6 191

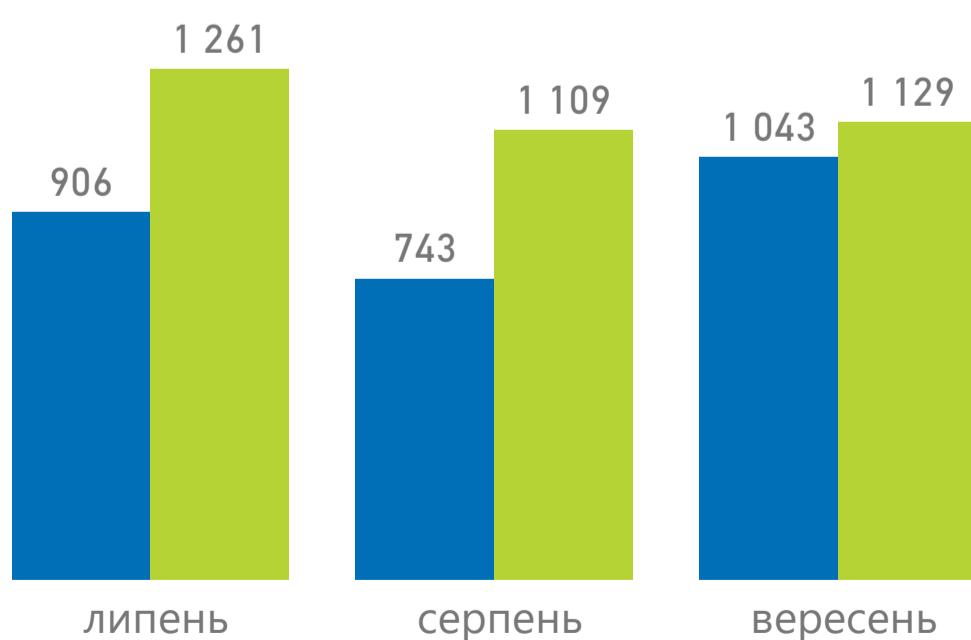
СУМА ОПЛАТ (ЗАГАЛОМ)

52 876 864 ₴

Групи послуг	Надавачів	Випадків	Нараховано до оплати
Амбулаторні послуги	35	2 692	2 148 703 ₴
Бронхоскопія	5	61	63 379 ₴
Гістероскопія	7	45	127 377 ₴
Езофагогастродуоденоскопія	31	1 682	1 576 401 ₴
Колоноскопія	13	160	203 202 ₴
Мамографія	2	720	157 680 ₴
Цистоскопія	4	24	20 664 ₴
Стационарні послуги	25	3 499	50 728 161 ₴
Медична допомога новонародженим у складних неонатальних випадках	4	246	8 127 710 ₴
Медична допомога при гострому інфаркті міокарда	1	158	4 410 934 ₴
Медична допомога при гострому мозковому інсульті	13	902	15 421 791 ₴
Медична допомога при пологах	20	2 193	22 767 726 ₴

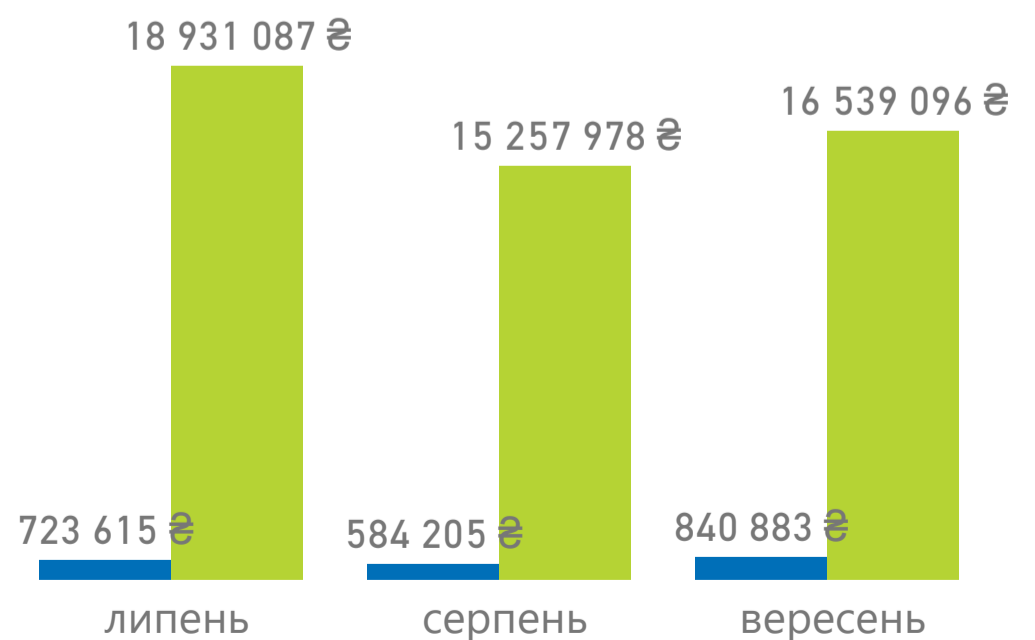
Проліковано випадків

● Амбулаторні послуги ● Стационарні послуги



Сума оплат за надані послуги

● Амбулаторні послуги ● Стационарні послуги



Примітка!

Дані наведено за місцем реєстрації юридичної особи

Національна служба
здоров'я України

Програма медичних гарантій:
оплати за договорами

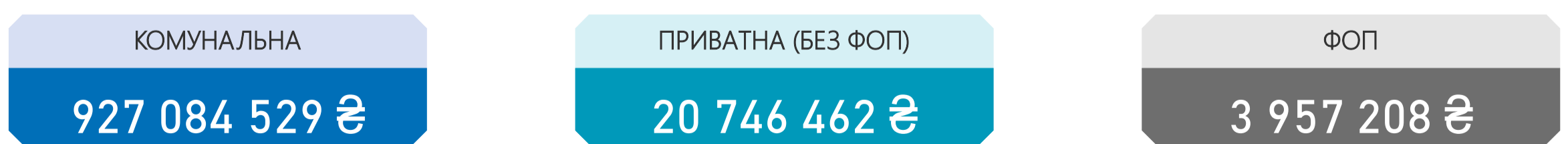
Надавачів отримало оплати за договором	з них комунальних	з них приватних (без ФОП)	з них ФОП
112	77	12	23

Оплати за видом допомоги



НАПРЯМ	СУМИ ОПЛАТ	НАДАВАЧІВ, ЩО ОТРИМАЛИ ОПЛАТИ
Стаціонарні послуги загального профілю	295 951 340 ₴	37
Первинна медична допомога	176 638 340 ₴	69
Амбулаторні послуги загального профілю	164 134 425 ₴	45
Екстрена медична допомога	85 940 966 ₴	1
Пріоритетні стаціонарні послуги	49 895 424 ₴	25
COVID19	40 310 784 ₴	35
Паліативна медична допомога	29 099 004 ₴	32
Онкологія	26 874 325 ₴	3
Психіатрична допомога	24 428 412 ₴	11
Гемодіаліз	22 766 872 ₴	2
Лікування туберкульозу	11 373 103 ₴	8
Ведення вагітності	9 748 800 ₴	24
Медична реабілітація	7 242 073 ₴	6
Стоматологічна допомога	3 893 027 ₴	28
Пріоритетні амбулаторні послуги	1 977 789 ₴	35
Медична допомога особам із ВІЛ	1 513 512 ₴	7

Оплати за формою власності



Примітка!
Дані про суми оплат наведено станом на 31.10.2021 за місцем реєстрації юридичної особи

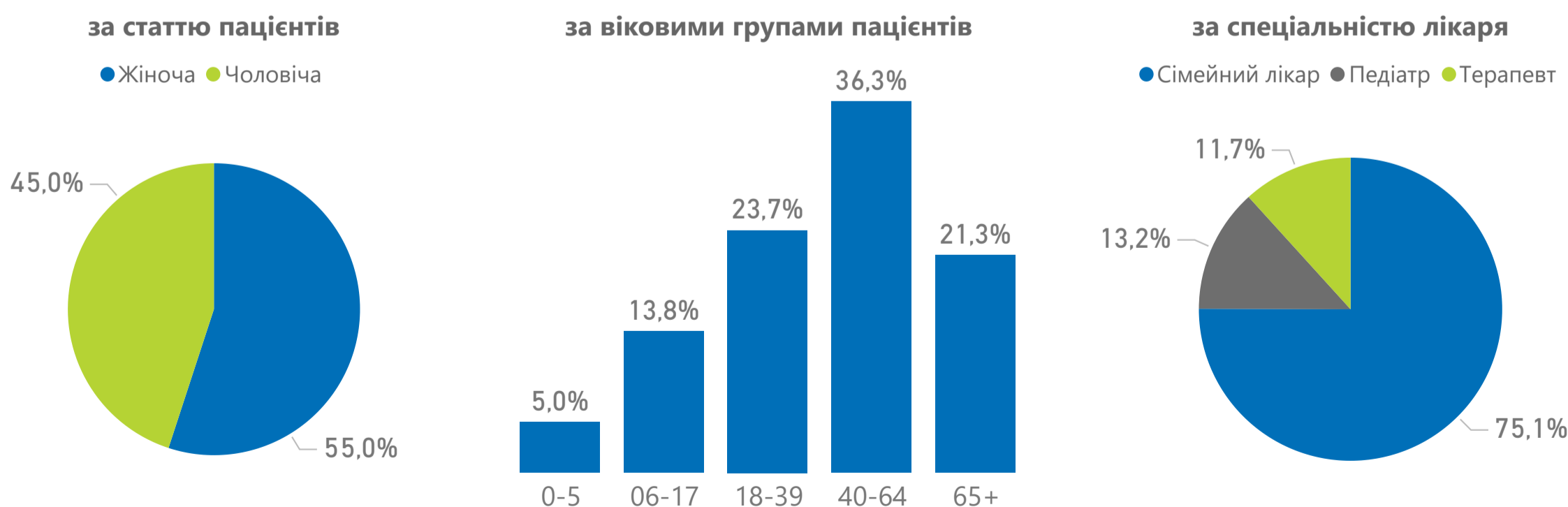


Декларації, подані лікарям ПМД



Спеціальність лікаря	Кількість лікарів	Кількість лікарів з ООП	% з ООП
Педіатр	176	87	49,4%
Сімейний лікар	460	272	59,1%
Терапевт	91	18	19,8%
Усього	727	377	51,9%

Розподіл декларацій



Примітка!

Дані про загальну кількість поданих декларацій, які зареєстровано в ЕСОЗ, наведено станом на 30.09.2021. Кількість наявного населення зазначено на основі даних Держстату станом на 01.01.2021, із врахуванням тимчасово окупованих територій Донецької та Луганської областей. ООП – оптимальний обсяг практики.



Програма медичних гарантій:
пріоритетні групи послуг

Проліковані випадки за пріоритетними групами послуг

НАДАВАЧІВ, ЩО НАДАЛИ ПОСЛУГИ

33

НАДАНО ПОСЛУГ (ЗАГАЛОМ)

13 143

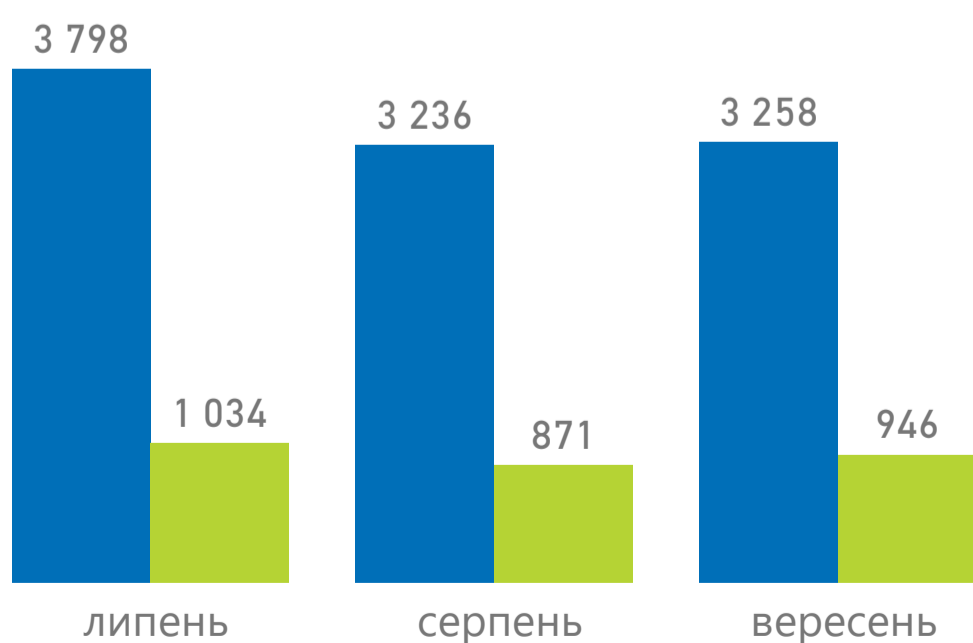
СУМА ОПЛАТ (ЗАГАЛОМ)

47 194 888 ₴

Групи послуг	Надавачів	Випадків	Нараховано до оплати
Амбулаторні послуги	28	10 292	6 102 410 ₴
Бронхоскопія	5	305	353 972 ₴
Гістероскопія	9	177	469 233 ₴
Езофагогастродуоденоскопія	22	2 441	2 407 334 ₴
Колоноскопія	16	967	1 214 959 ₴
Мамографія	8	6 005	1 315 095 ₴
Цистоскопія	13	397	341 817 ₴
Стаціонарні послуги	22	2 851	41 092 478 ₴
Медична допомога новонародженим у складних неонатальних випадках	2	123	4 418 295 ₴
Медична допомога при гострому інфаркті міокарда	4	266	7 494 028 ₴
Медична допомога при гострому мозковому інсульті	6	710	10 990 891 ₴
Медична допомога при пологах	19	1 752	18 189 264 ₴

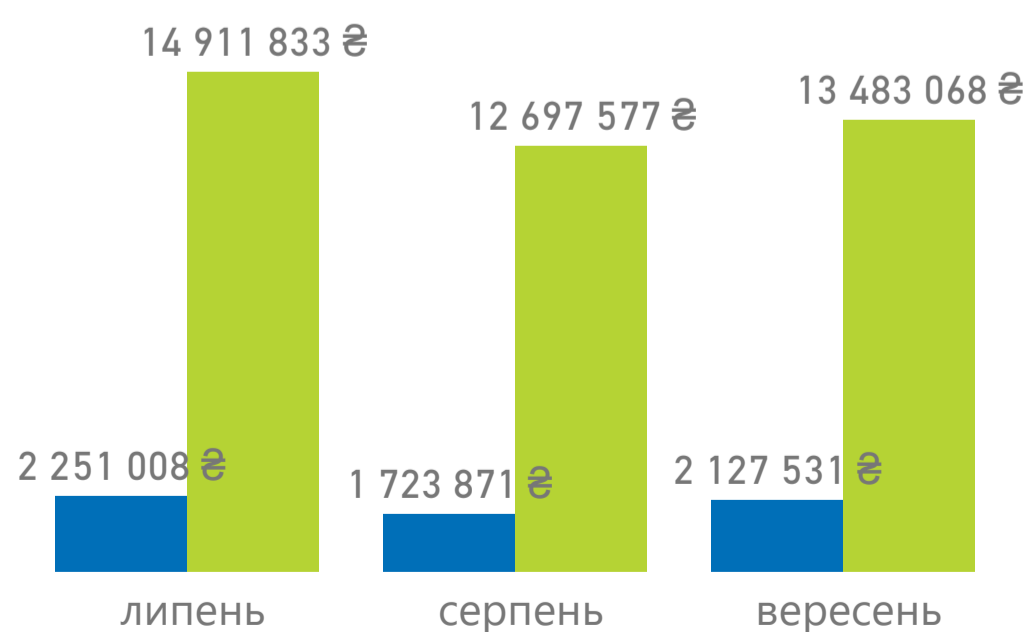
Проліковано випадків

● Амбулаторні послуги ● Стаціонарні послуги



Сума оплат за надані послуги

● Амбулаторні послуги ● Стаціонарні послуги



Примітка!

Дані наведено за місцем реєстрації юридичної особи

Національна служба
здоров'я України

Програма медичних гарантій:
оплати за договорами

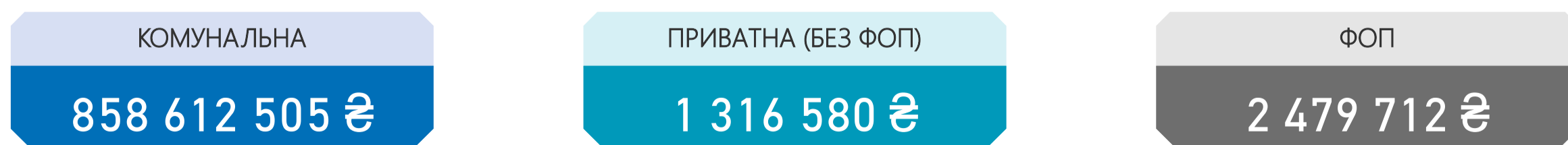
Надавачів отримало оплати за договором	з них комунальних	з них приватних (без ФОП)	з них ФОП
99	89	2	8

Оплати за видом допомоги



НАПРЯМ	СУМИ ОПЛАТ	НАДАВАЧІВ, ЩО ОТРИМАЛИ ОПЛАТИ
Стаціонарні послуги загального профілю	323 450 726 ₴	38
Первинна медична допомога	157 694 450 ₴	47
Амбулаторні послуги загального профілю	85 670 881 ₴	49
Екстрена медична допомога	81 980 157 ₴	1
Онкологія	49 409 015 ₴	1
Пріоритетні стаціонарні послуги	39 865 521 ₴	22
COVID19	27 598 995 ₴	41
Психіатрична допомога	20 942 131 ₴	21
Медична реабілітація	20 775 552 ₴	9
Гемодіаліз	18 117 978 ₴	2
Паліативна медична допомога	11 499 693 ₴	18
Лікування туберкульозу	8 315 490 ₴	20
Ведення вагітності	5 952 240 ₴	22
Пріоритетні амбулаторні послуги	5 120 416 ₴	28
Стоматологічна допомога	3 035 256 ₴	26
Медична допомога особам із ВІЛ	2 980 296 ₴	24

Оплати за формою власності



Примітка!

Дані про суми оплат наведено станом на 31.10.2021 за місцем реєстрації юридичної особи

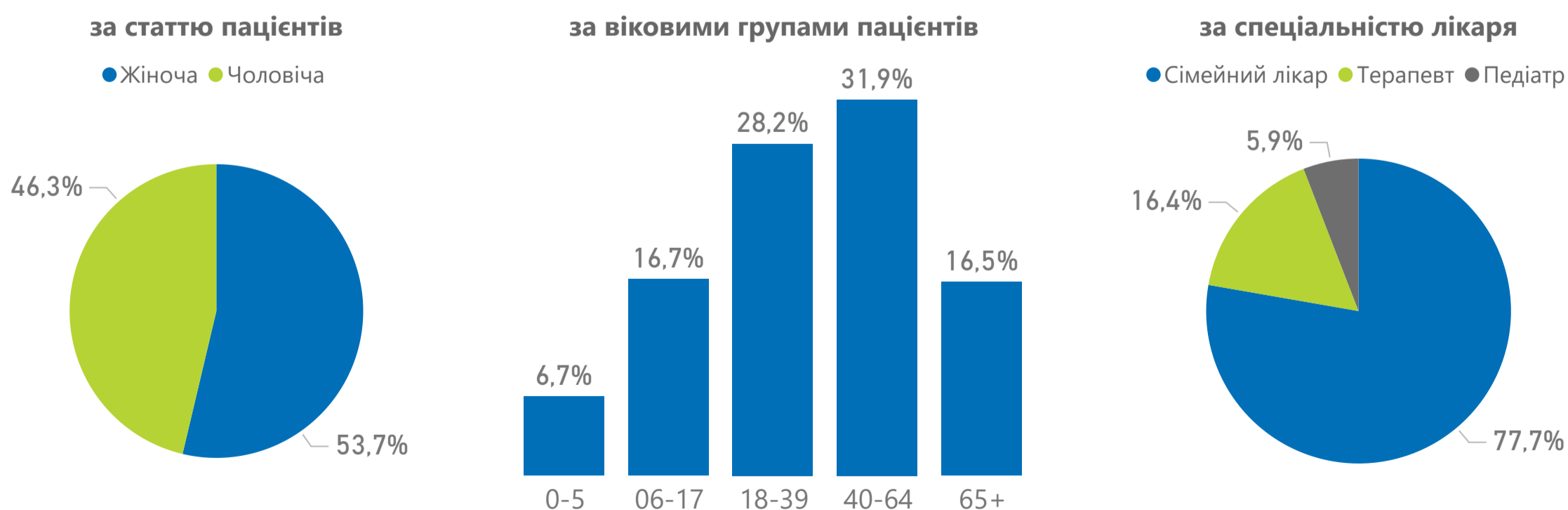
Національна служба
здоров'я України

Декларації, подані лікарям ПМД



Спеціальність лікаря	Кількість лікарів	Кількість лікарів з ООП	% з ООП
Педіатр	65	26	40,0%
Сімейний лікар	457	131	28,7%
Терапевт	108	12	11,1%
Усього	630	169	26,8%

Розподіл декларацій



Примітка!

Дані про загальну кількість поданих декларацій, які зареєстровано в ЕСОЗ, наведено станом на 30.09.2021. Кількість наявного населення зазначено на основі даних Держстату станом на 01.01.2021, із врахуванням тимчасово окупованих територій Донецької та Луганської областей. ООП – оптимальний обсяг практики.



Програма медичних гарантій:
пріоритетні групи послуг

Проліковані випадки за пріоритетними групами послуг

НАДАВАЧІВ, ЩО НАДАЛИ ПОСЛУГИ

25

НАДАНО ПОСЛУГ (ЗАГАЛОМ)

7 556

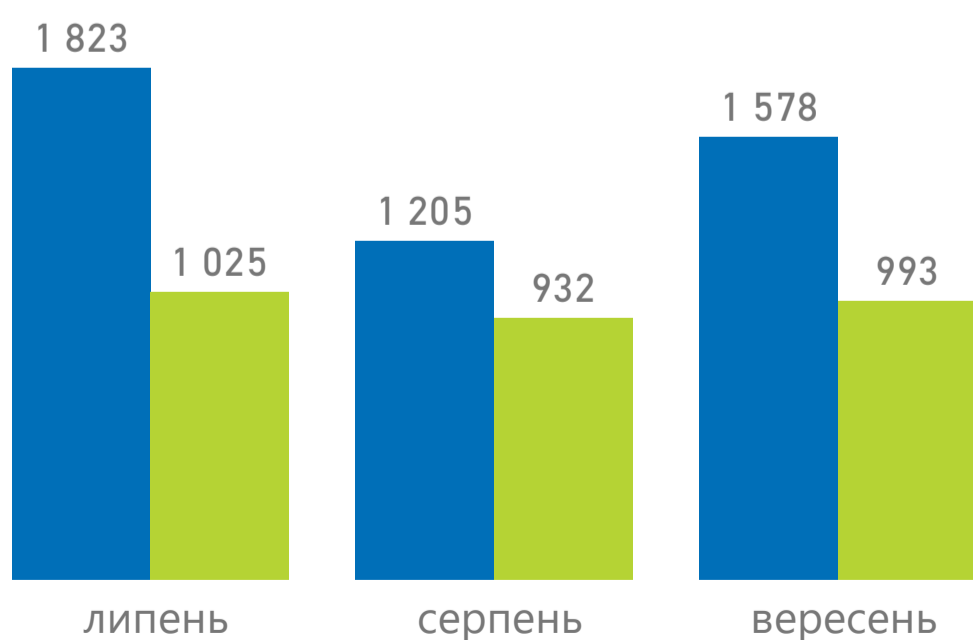
СУМА ОПЛАТ (ЗАГАЛОМ)

46 122 302 ₴

Групи послуг	Надавачів	Випадків	Нараховано до оплати
Амбулаторні послуги	16	4 606	3 539 773 ₴
Бронхоскопія	3	110	125 922 ₴
Гістероскопія	5	72	168 084 ₴
Езофагогастродуоденоскопія	12	2 679	2 293 538 ₴
Колоноскопія	8	558	638 990 ₴
Мамографія	3	1 104	241 776 ₴
Цистоскопія	8	83	71 463 ₴
Стаціонарні послуги	16	2 950	42 582 529 ₴
Медична допомога новонародженим у складних неонатальних випадках	3	244	8 343 310 ₴
Медична допомога при гострому інфаркті міокарда	1	159	4 277 028 ₴
Медична допомога при гострому мозковому інсульті	7	551	9 239 719 ₴
Медична допомога при пологах	11	1 996	20 722 472 ₴

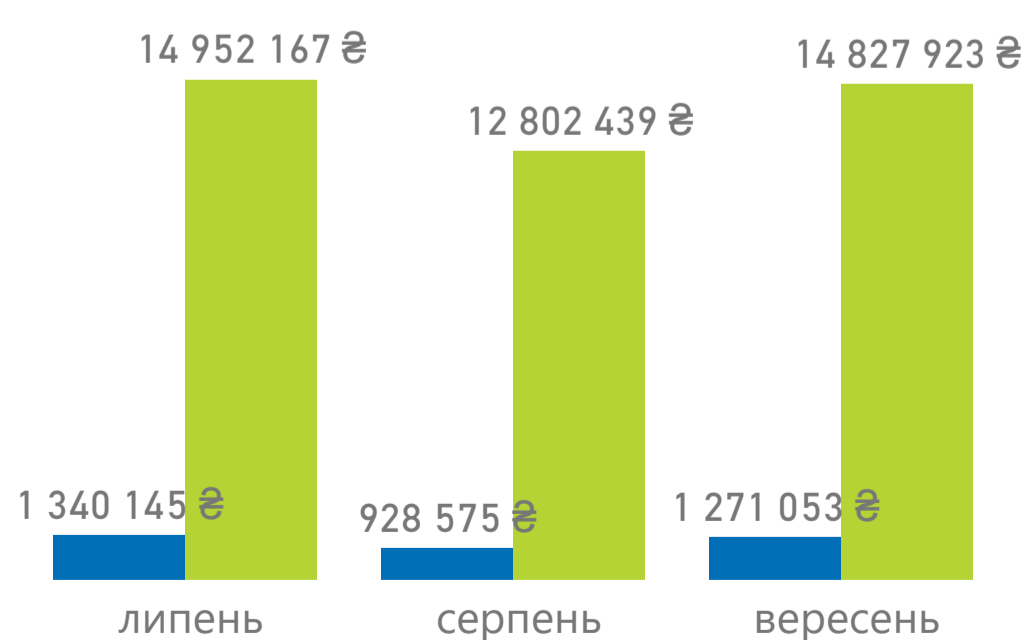
Проліковано випадків

● Амбулаторні послуги ● Стаціонарні послуги



Сума оплат за надані послуги

● Амбулаторні послуги ● Стаціонарні послуги



Примітка!

Дані наведено за місцем реєстрації юридичної особи

Національна служба
здоров'я України

Програма медичних гарантій:
оплати за договорами

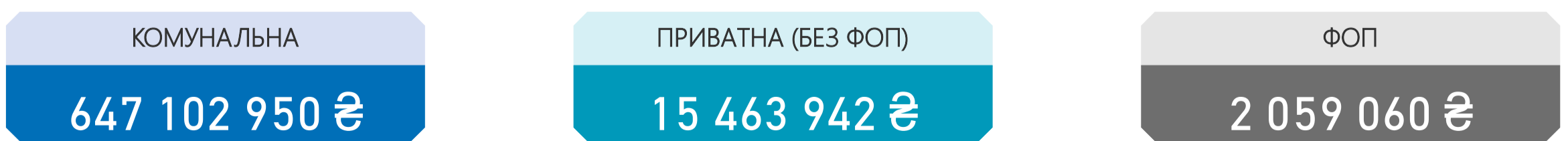
Надавачів отримало оплати за договором	з них комунальних	з них приватних (без ФОП)	з них ФОП
92	75	8	9

Оплати за видом допомоги



НАПРЯМ	СУМИ ОПЛАТ	НАДАВАЧІВ, ЩО ОТРИМАЛИ ОПЛАТИ
Стаціонарні послуги загального профілю	199 234 489 ₴	26
Первинна медична допомога	124 609 704 ₴	56
Амбулаторні послуги загального профілю	103 997 582 ₴	43
Екстрена медична допомога	63 029 165 ₴	1
COVID19	38 931 639 ₴	45
Пріоритетні стаціонарні послуги	38 831 703 ₴	16
Медична реабілітація	20 721 404 ₴	10
Онкологія	19 153 047 ₴	3
Психіатрична допомога	16 241 291 ₴	2
Паліативна медична допомога	14 895 166 ₴	18
Гемодіаліз	7 762 982 ₴	3
Ведення вагітності	6 814 800 ₴	16
Лікування туберкульозу	4 958 976 ₴	5
Пріоритетні амбулаторні послуги	3 157 205 ₴	16
Стоматологічна допомога	1 546 280 ₴	17
Медична допомога особам із ВІЛ	740 520 ₴	1

Оплати за формою власності



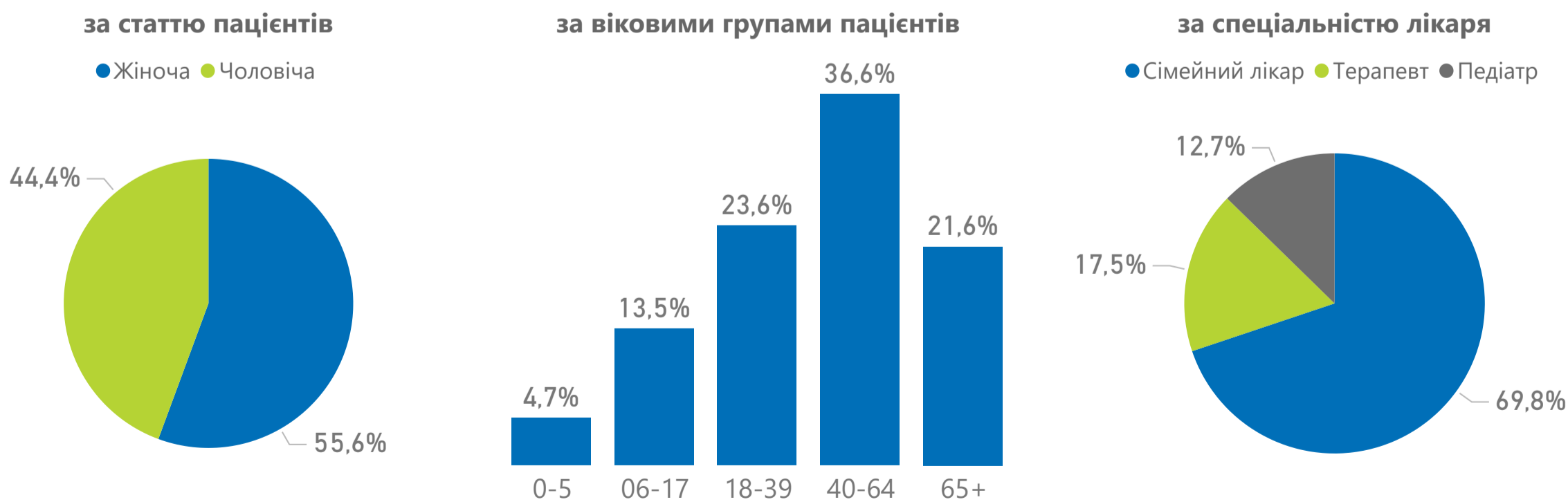
Примітка!
Дані про суми оплат наведено станом на 31.10.2021 за місцем реєстрації юридичної особи

Декларації, подані лікарям ПМД



Спеціальність лікаря	Кількість лікарів	Кількість лікарів з ООП	% з ООП
Педіатр	140	64	45,7%
Сімейний лікар	361	213	59,0%
Терапевт	99	34	34,3%
Усього	600	311	51,8%

Розподіл декларацій



Примітка!

Дані про загальну кількість поданих декларацій, які зареєстровано в ЕСОЗ, наведено станом на 30.09.2021. Кількість наявного населення зазначено на основі даних Держстату станом на 01.01.2021, із врахуванням тимчасово окупованих територій Донецької та Луганської областей. ООП – оптимальний обсяг практики.



Програма медичних гарантій:
пріоритетні групи послуг

Проліковані випадки за пріоритетними групами послуг

НАДАВАЧІВ, ЩО НАДАЛИ ПОСЛУГИ

25

НАДАНО ПОСЛУГ (ЗАГАЛОМ)

6 552

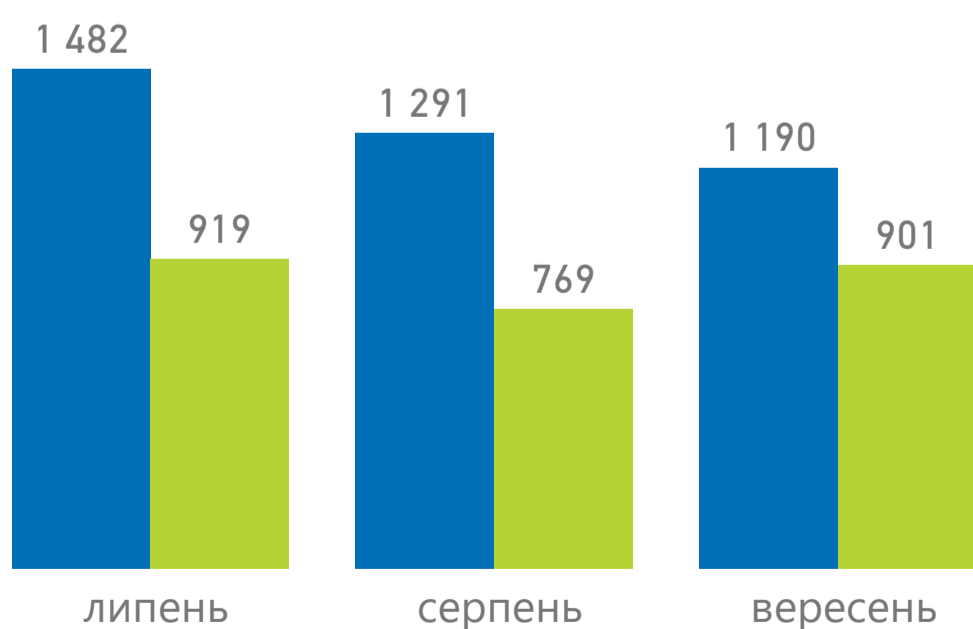
СУМА ОПЛАТ (ЗАГАЛОМ)

41 427 217 ₴

Групи послуг	Надавачів	Випадків	Нараховано до оплати
Амбулаторні послуги	22	3 963	3 132 768 ₴
Бронхоскопія	4	161	220 350 ₴
Гістероскопія	5	60	133 920 ₴
Езофагогастродуоденоскопія	20	1 748	1 647 482 ₴
Колоноскопія	12	511	684 259 ₴
Мамографія	2	1 293	283 167 ₴
Цистоскопія	4	190	163 590 ₴
Стаціонарні послуги	16	2 589	38 294 449 ₴
Медична допомога новонародженим у складних неонатальних випадках	2	80	2 895 300 ₴
Медична допомога при гострому інфаркті міокарда	3	136	3 890 264 ₴
Медична допомога при гострому мозковому інсульті	8	945	16 683 389 ₴
Медична допомога при пологах	10	1 428	14 825 496 ₴

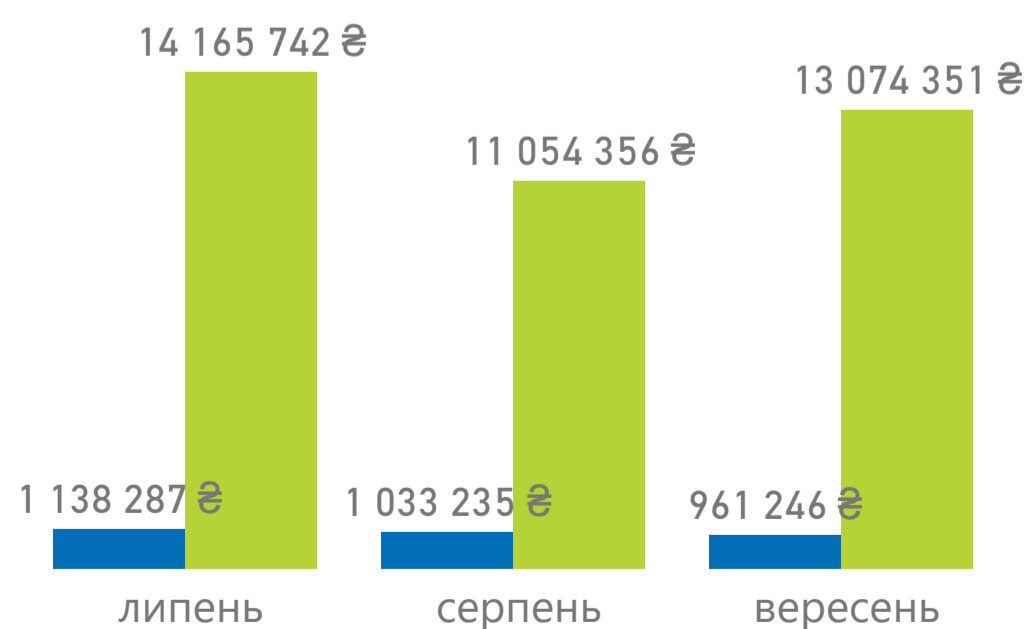
Проліковано випадків

● Амбулаторні послуги ● Стаціонарні послуги



Сума оплат за надані послуги

● Амбулаторні послуги ● Стаціонарні послуги



Примітка!

Дані наведено за місцем реєстрації юридичної особи

Національна служба
здоров'я України

Програма медичних гарантій:
оплати за договорами

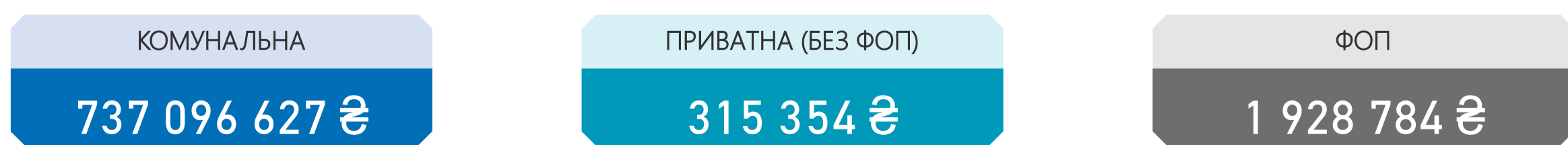
Надавачів отримало оплати за договором	з них комунальних	з них приватних (без ФОП)	з них ФОП
80	69	2	9

Оплати за видом допомоги



НАПРЯМ	СУМИ ОПЛАТ	НАДАВАЧІВ, ЩО ОТРИМАЛИ ОПЛАТИ
Стаціонарні послуги загального профілю	241 873 125 ₴	35
Первинна медична допомога	130 532 192 ₴	48
Амбулаторні послуги загального профілю	107 335 837 ₴	38
Екстрена медична допомога	66 489 651 ₴	1
Онкологія	40 919 567 ₴	3
Пріоритетні стаціонарні послуги	36 659 875 ₴	16
COVID19	32 984 909 ₴	39
Паліативна медична допомога	20 099 740 ₴	20
Психіатрична допомога	18 164 310 ₴	6
Гемодіаліз	12 471 128 ₴	1
Лікування туберкульозу	9 831 091 ₴	22
Медична реабілітація	6 685 585 ₴	8
Ведення вагітності	6 408 000 ₴	15
Медична допомога особам із ВІЛ	3 611 520 ₴	16
Пріоритетні амбулаторні послуги	2 687 202 ₴	22
Стоматологічна допомога	2 587 032 ₴	22

Оплати за формою власності



Примітка!

Дані про суми оплат наведено станом на 31.10.2021 за місцем реєстрації юридичної особи

Національна служба
здоров'я України

Програма медичних гарантій: оплати за договорами

ЗАГАЛОМ

26 420 491 527 ₴

СПЕЦІАЛІЗОВАНА

17 429 823 843 ₴

ПЕРВИННА

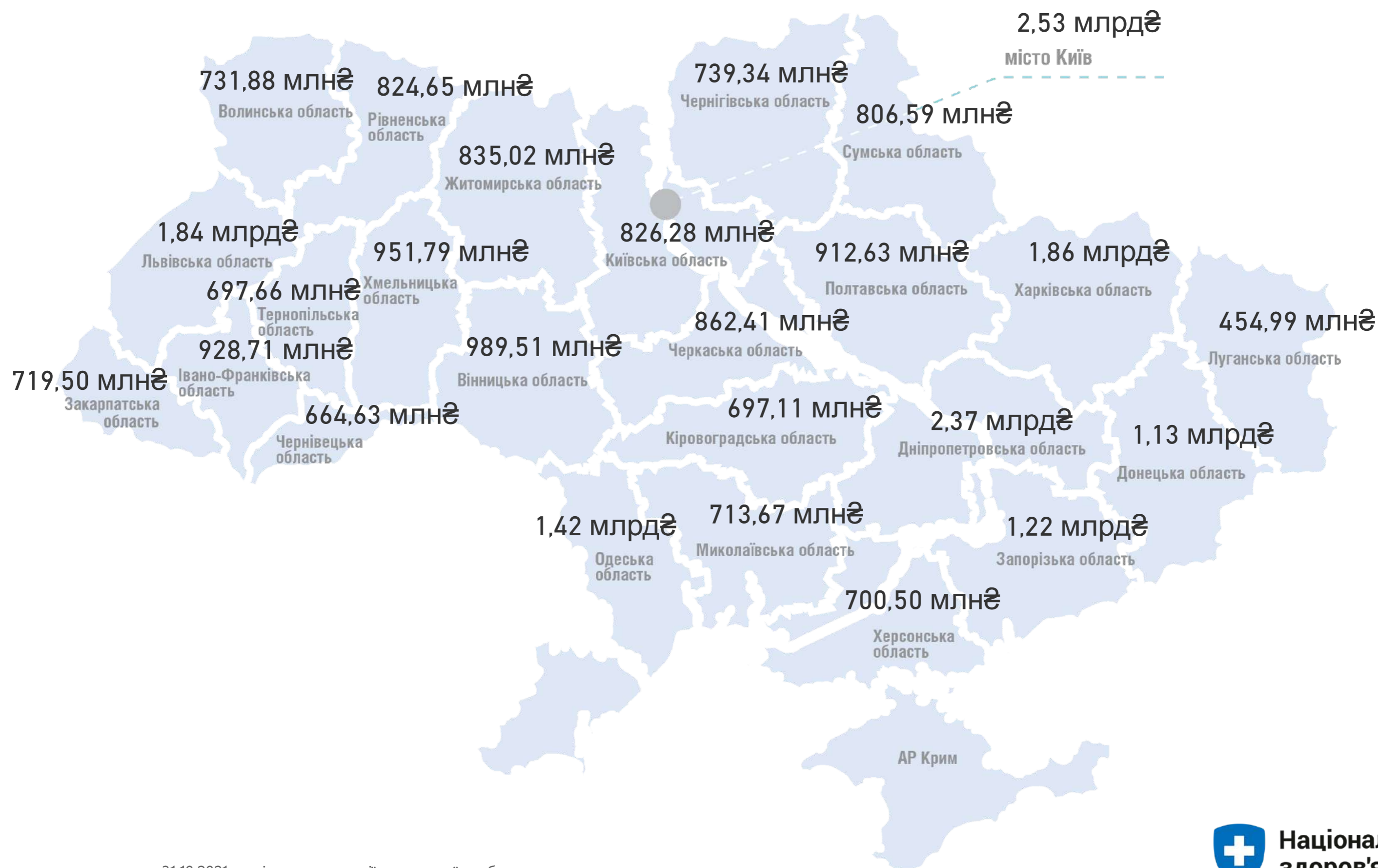
5 041 833 989 ₴

ЕКСТРЕНА

2 694 451 534 ₴

COVID-19

1 254 382 161 ₴



Примітка!
Дані про суми оплат наведено станом на 31.10.2021 за місцем реєстрації юридичної особи

COVID-19



COVID-19: Стаціонарне лікування,
оплати за договорамиНадавачів, що отримали оплати за
договорами

НАДАВАЧІВ

248

МЕДИЧНИХ КОМАНД
(кінець періоду)

941

ЛІЖОК ЗАГАЛОМ
(кінець періоду)

76 387

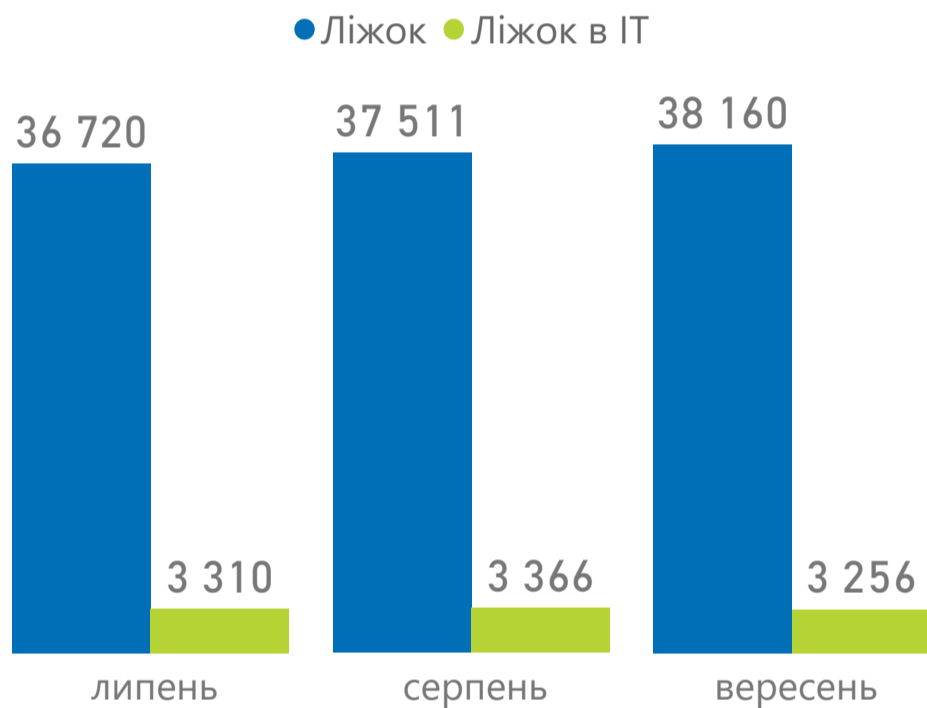
Частка COVID-ліжок від
загальної кількості

50,0%

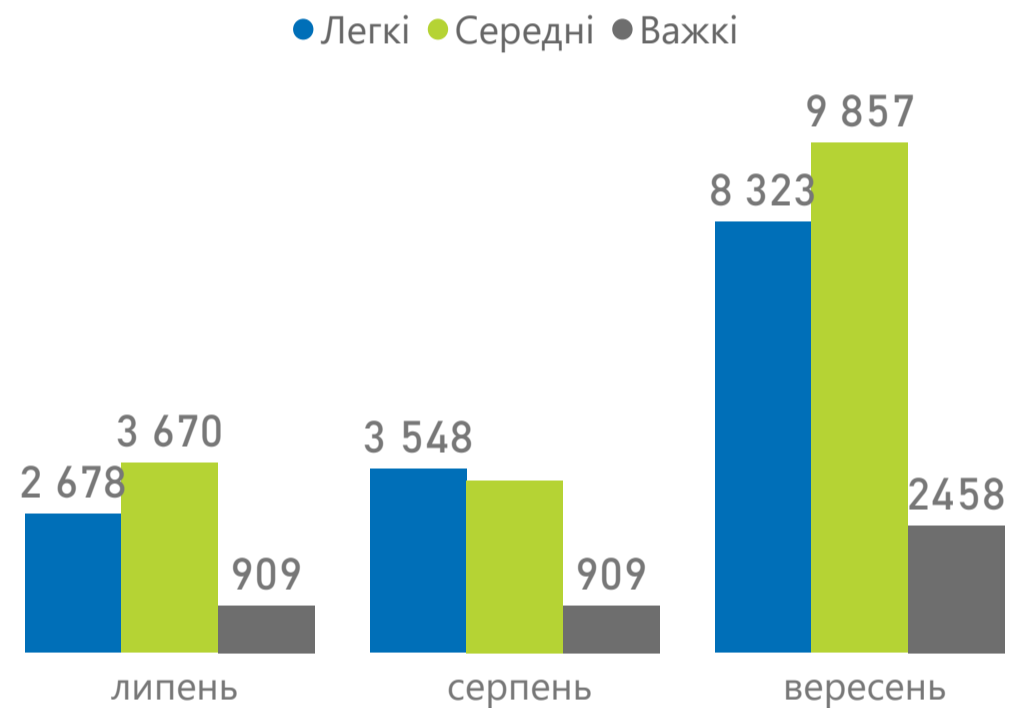
Частка COVID-ліжок в ІТ від
загальної кількості

4,3%

Наявних ліжок під COVID-19



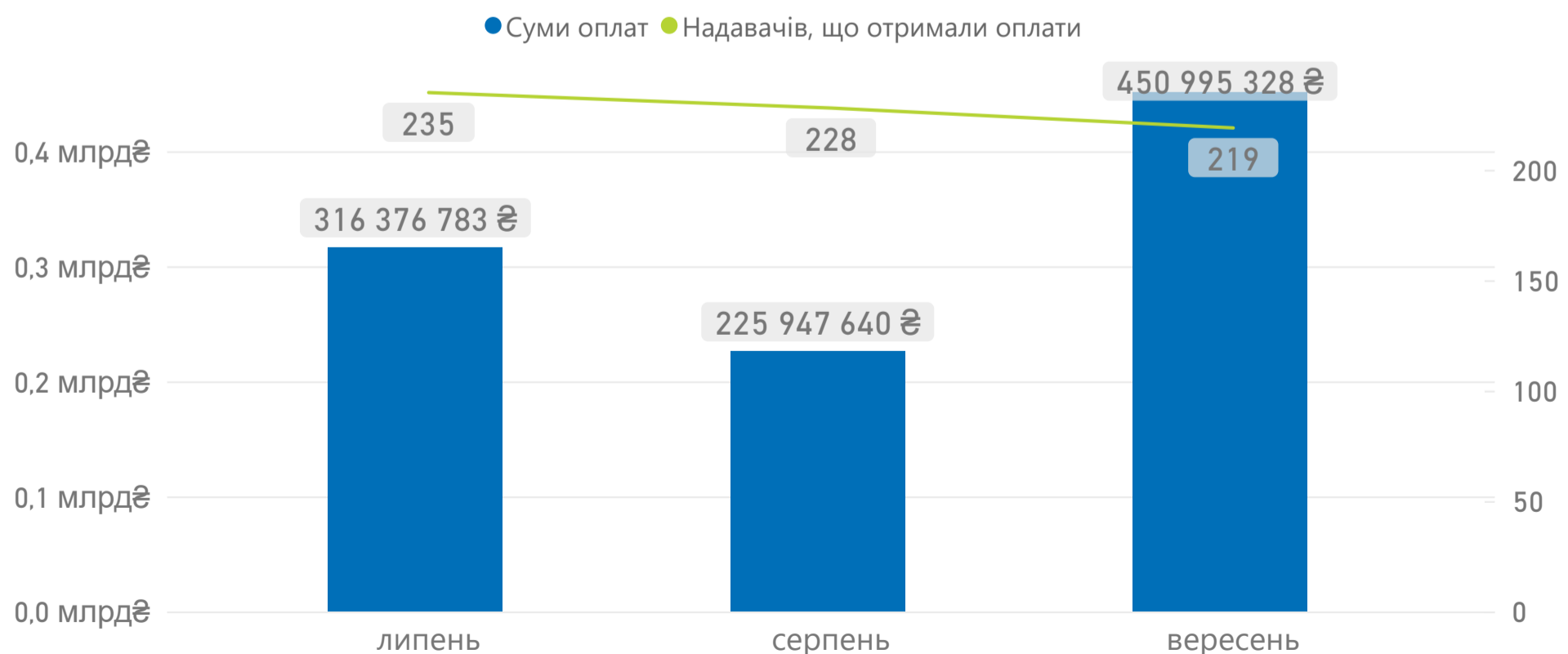
Випадків госпіталізацій за важкістю



Оплати надавачам медичної допомоги

СУМА ОПЛАТ (ЗАГАЛОМ)

993 319 752 ₴



Примітка!

Дані про суми оплат наведено станом на 31.10.2021 за місцем реєстрації юридичної особи.

Дані щодо медичних команд та кількості ліжок вказана згідно оновленої мережі закладів, визначеної для госпіталізації пацієнтів з COVID-19.

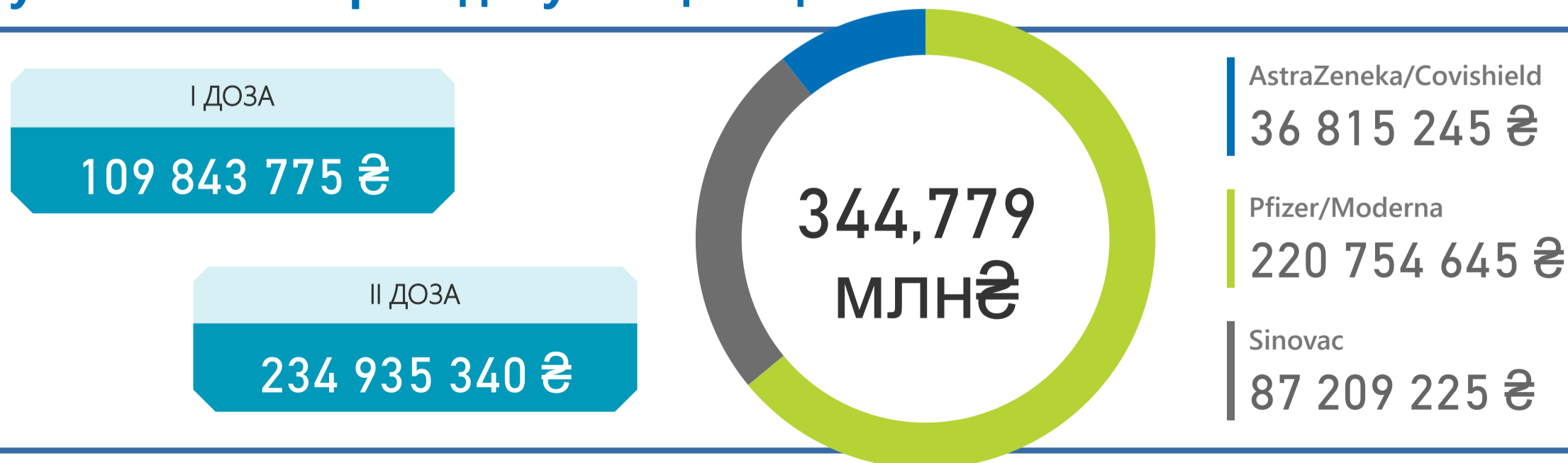
Національна служба
здоров'я України



Розподіл проведених вакцинацій



Суми оплат за проведену вакцинацію



Примітка!

Дані наведено в розрізі оплачуваних НСЗУ електронних записів щодо вакцинації від гострої респіраторної хвороби COVID-19 за III квартал 2021 року



Національна служба
здоров'я України

COVID-19: Стаціонарне лікування, оплати за договорами

Надавачів, що отримали оплати за договорами

НАДАВАЧІВ

9

МЕДИЧНИХ КОМАНД
(кінець періоду)

30

ЛІЖОК ЗАГАЛОМ
(кінець періоду)

1 829

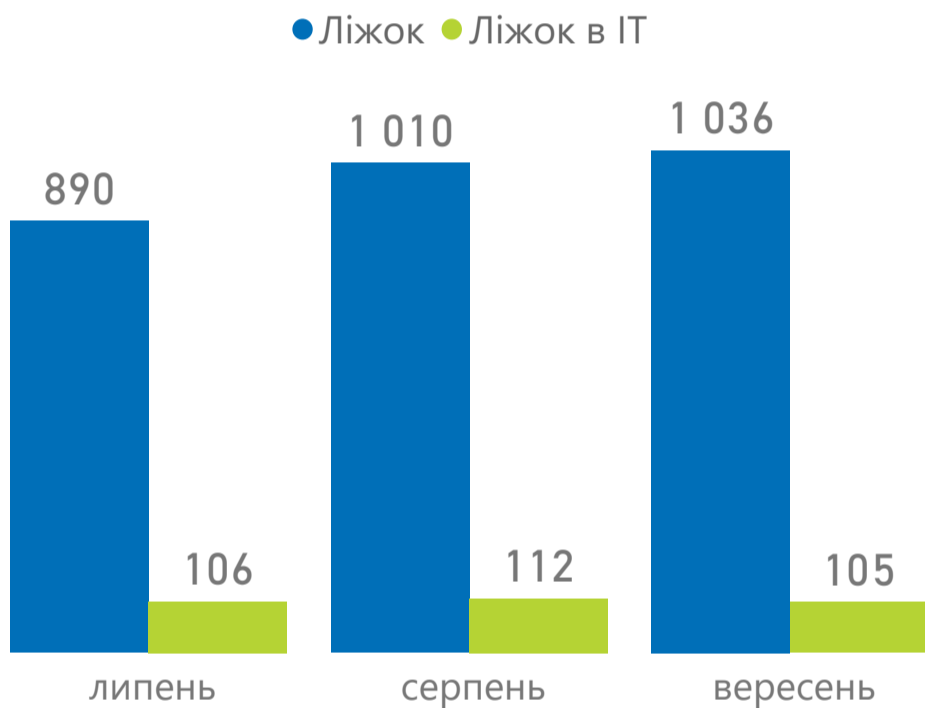
Частка COVID-ліжок від
загальної кількості

56,6%

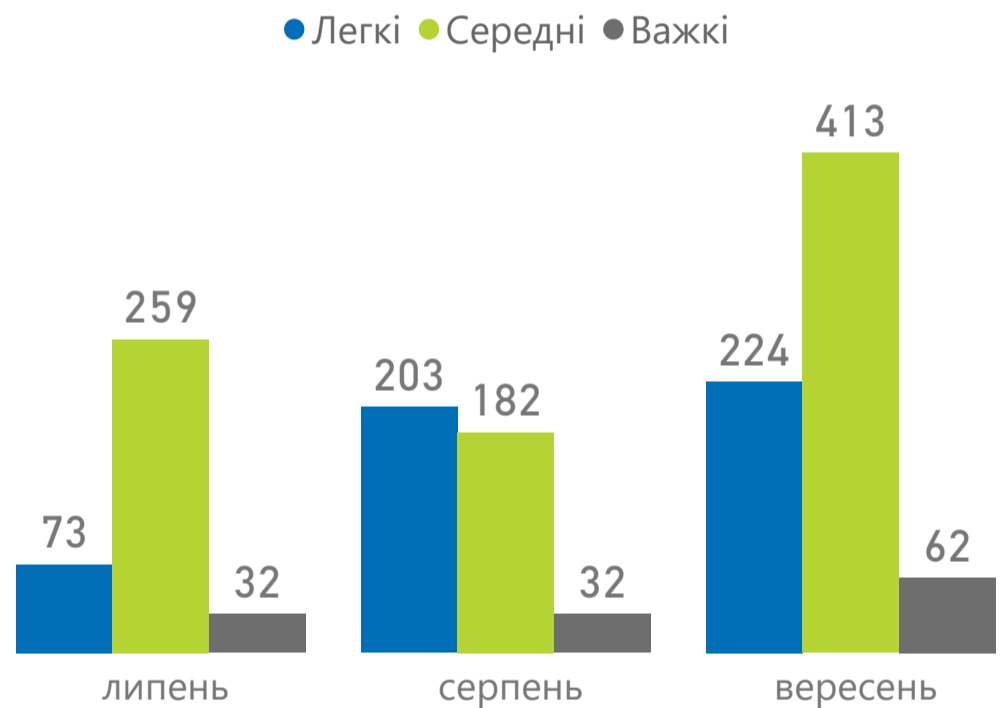
Частка COVID-ліжок в ІТ від
загальної кількості

5,7%

Наявних ліжок під COVID-19



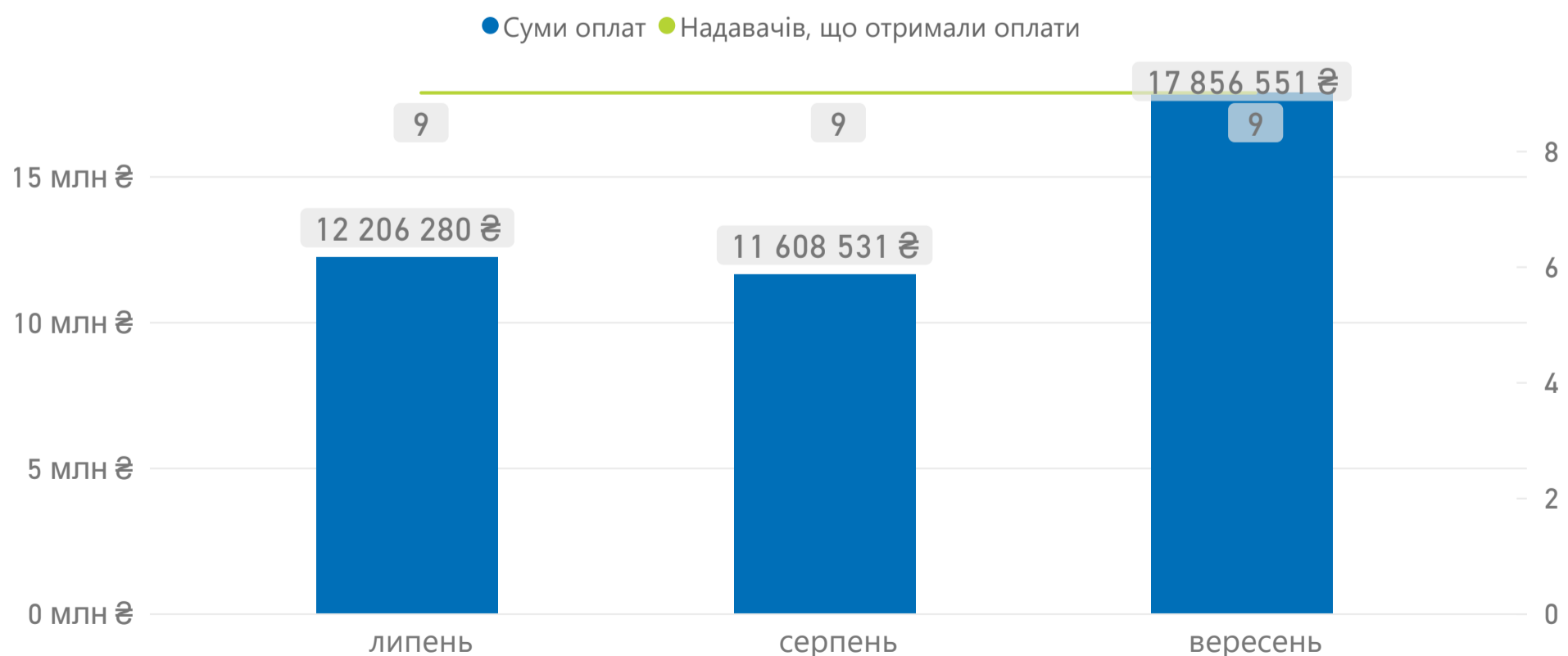
Випадків госпіталізацій за важкістю



Оплати надавачам медичної допомоги

СУМА ОПЛАТ (ЗАГАЛОМ)

41 671 362 ₴



Примітка!

Дані про суми оплат наведено станом на 31.10.2021 за місцем реєстрації юридичної особи.

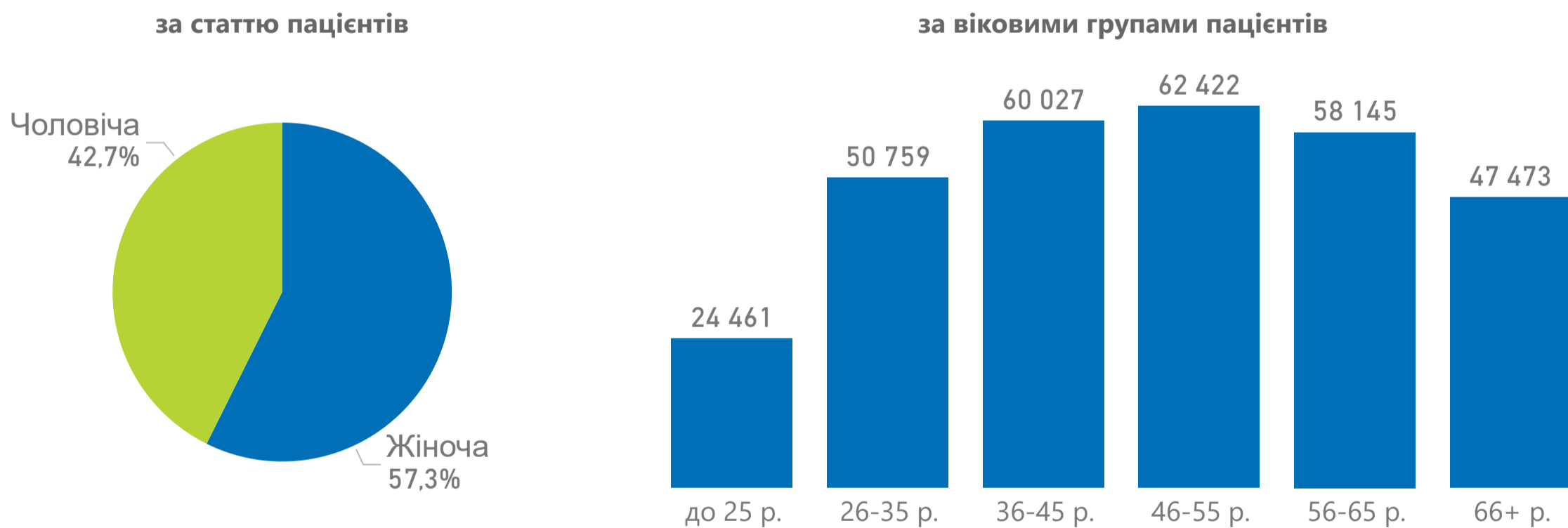
Дані щодо медичних команд та кількості ліжок вказана згідно оновленої мережі закладів, визначеної для госпіталізації пацієнтів з COVID-19.



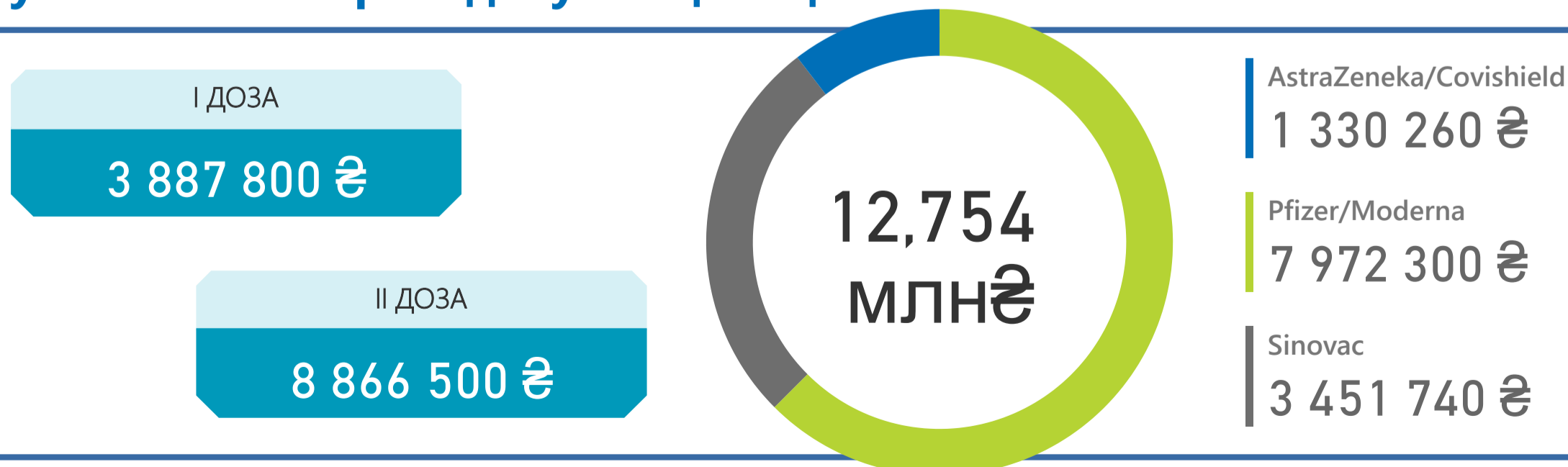
Національна служба
здоров'я України



Розподіл проведених вакцинацій



Суми оплат за проведену вакцинацію



Примітка!

Дані наведено в розрізі оплачуваних НСЗУ електронних записів щодо вакцинації від гострої респіраторної хвороби COVID-19 за III квартал 2021 року



Національна служба
здоров'я України

COVID-19: Стаціонарне лікування, оплати за договорами

Надавачів, що отримали оплати за договорами

НАДАВАЧІВ

7

МЕДИЧНИХ КОМАНД
(кінець періоду)

27

ЛІЖОК ЗАГАЛОМ
(кінець періоду)

2 051

Частка COVID-ліжок від
загальної кількості

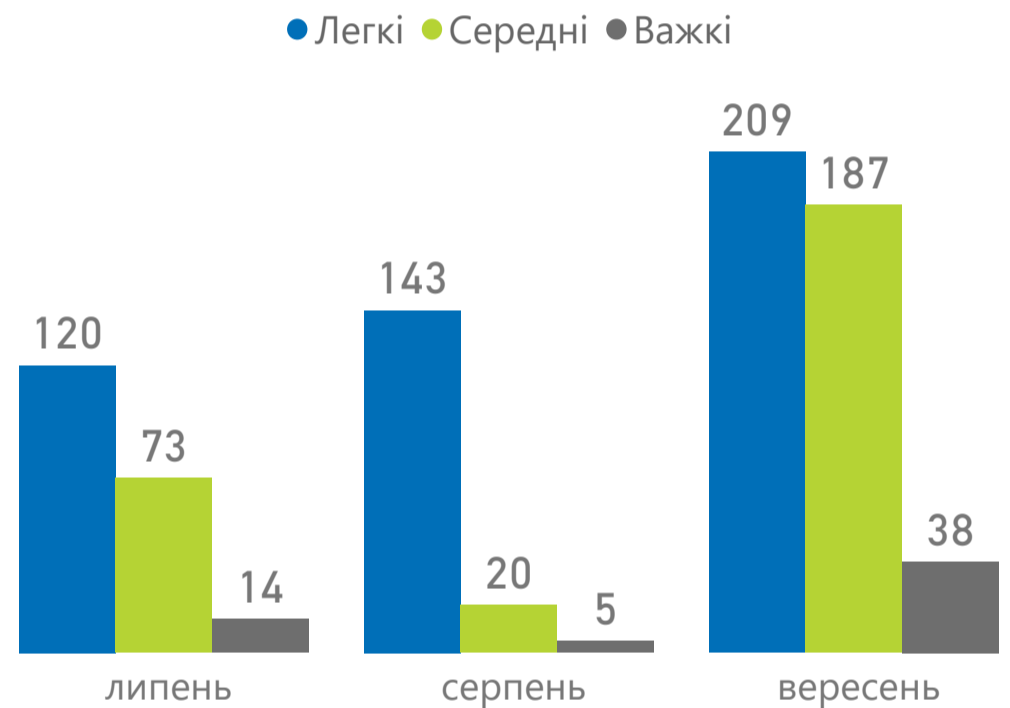
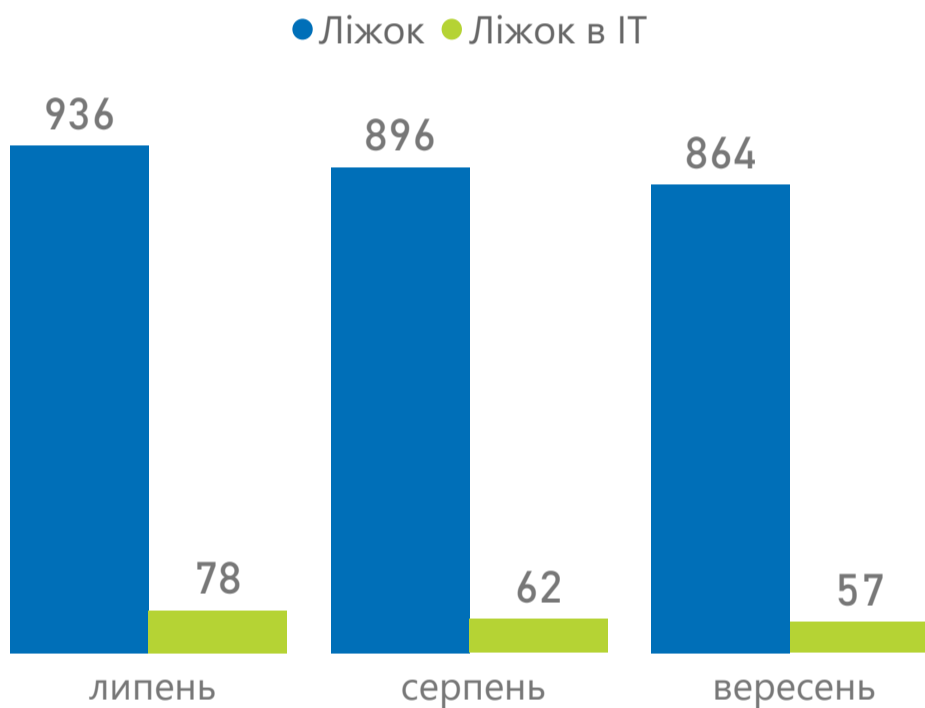
42,1%

Частка COVID-ліжок в ІТ від
загальної кількості

2,8%

Наявних ліжок під COVID-19

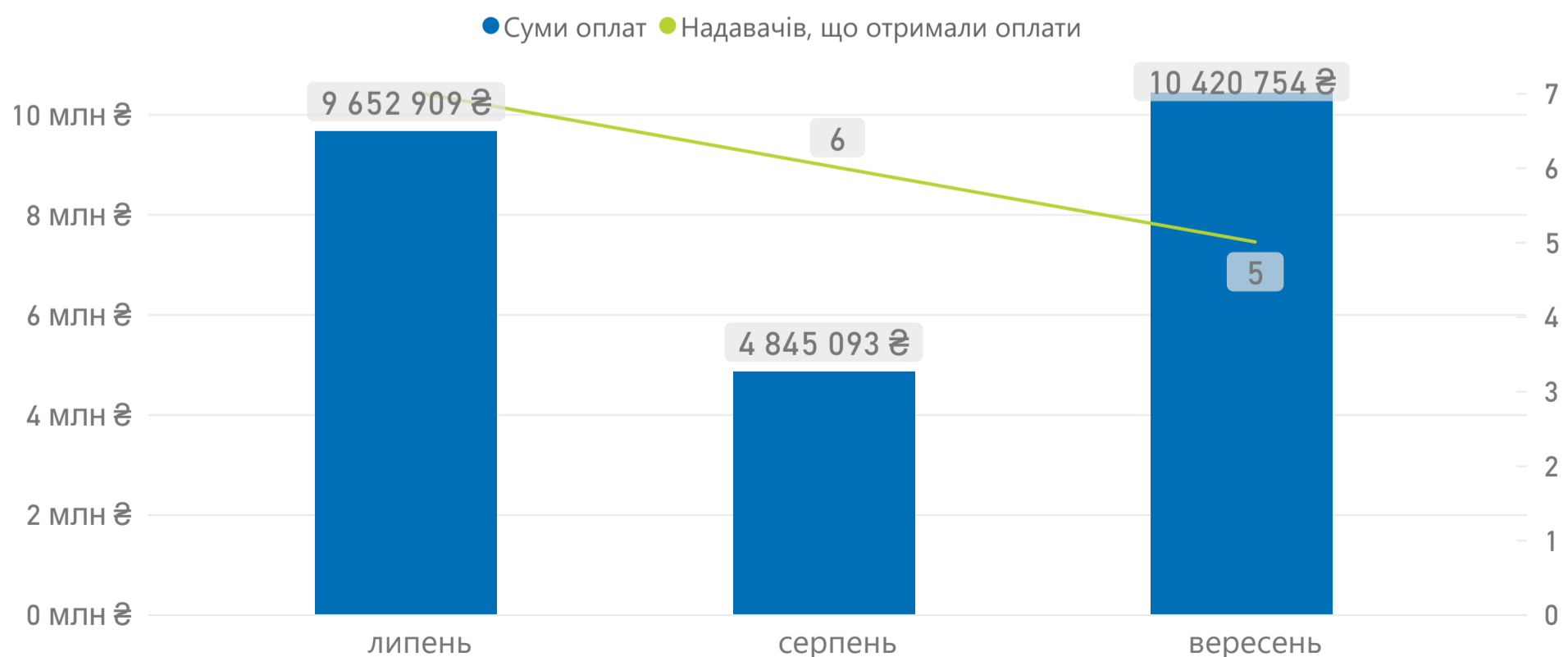
Випадків госпіталізацій за важкістю



Оплати надавачам медичної допомоги

СУМА ОПЛАТ (ЗАГАЛОМ)

24 918 755 ₴



Примітка!

Дані про суми оплат наведено станом на 31.10.2021 за місцем реєстрації юридичної особи.

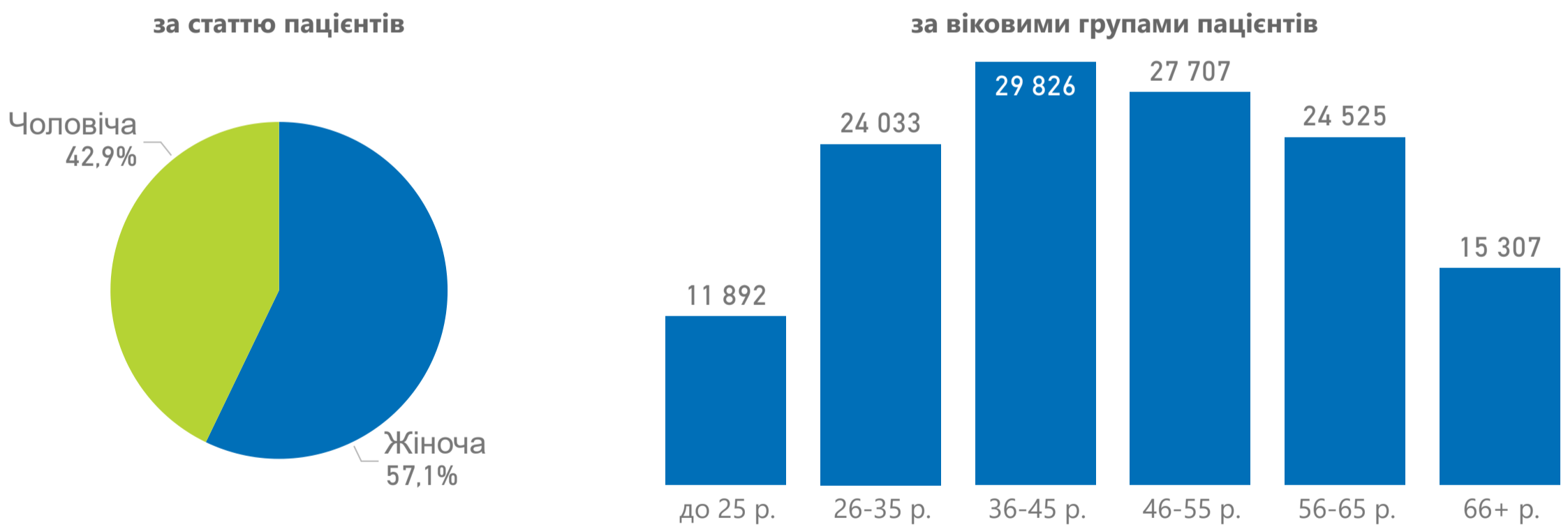
Дані щодо медичних команд та кількості ліжок вказана згідно оновленої мережі закладів, визначеної для госпіталізації пацієнтів з COVID-19.



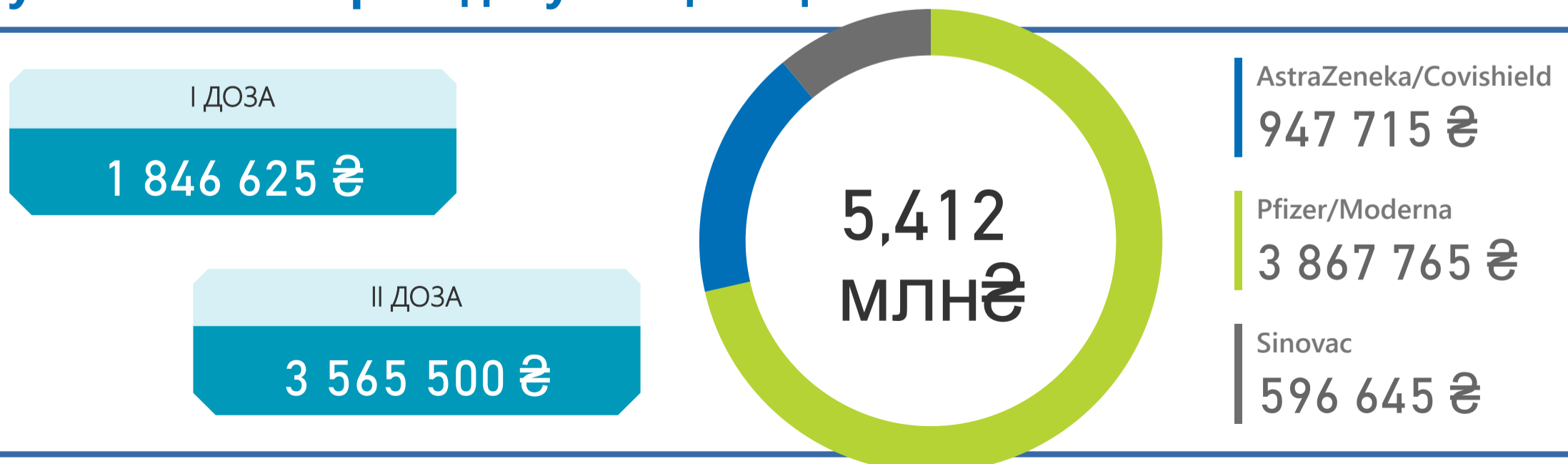
Національна служба
здоров'я України



Розподіл проведених вакцинацій



Суми оплат за проведену вакцинацію



Примітка!

Дані наведено в розрізі оплачуваних НСЗУ електронних записів щодо вакцинації від гострої респіраторної хвороби COVID-19 за III квартал 2021 року



**Національна служба
здоров'я України**

COVID-19: Стаціонарне лікування, оплати за договорами

Надавачів, що отримали оплати за договорами

НАДАВАЧІВ

21

МЕДИЧНИХ КОМАНД
(кінець періоду)

58

ЛІЖОК ЗАГАЛОМ
(кінець періоду)

7 708

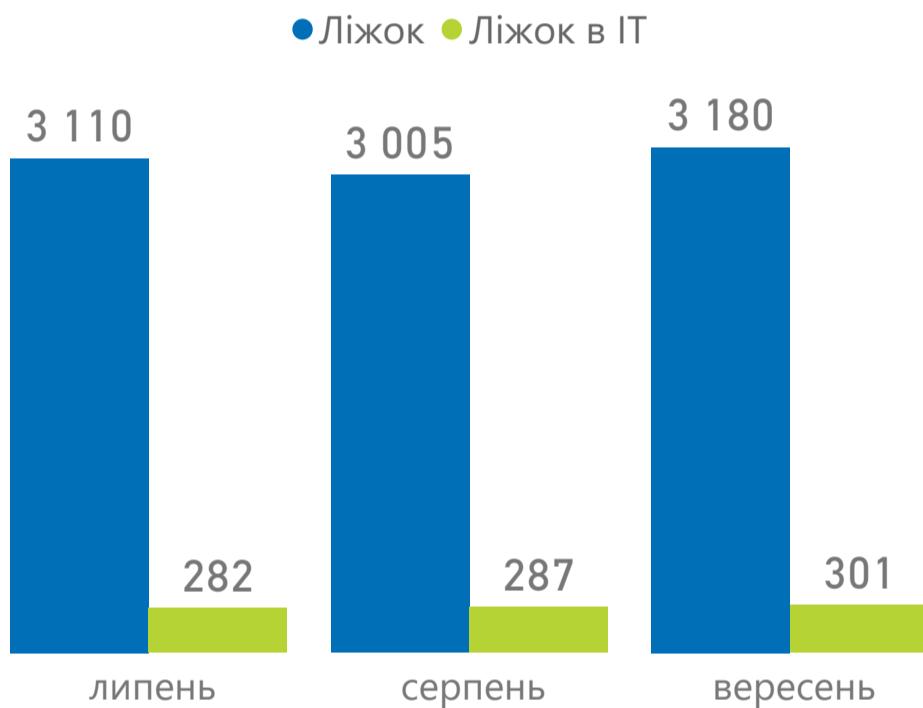
Частка COVID-ліжок від
загальної кількості

41,3%

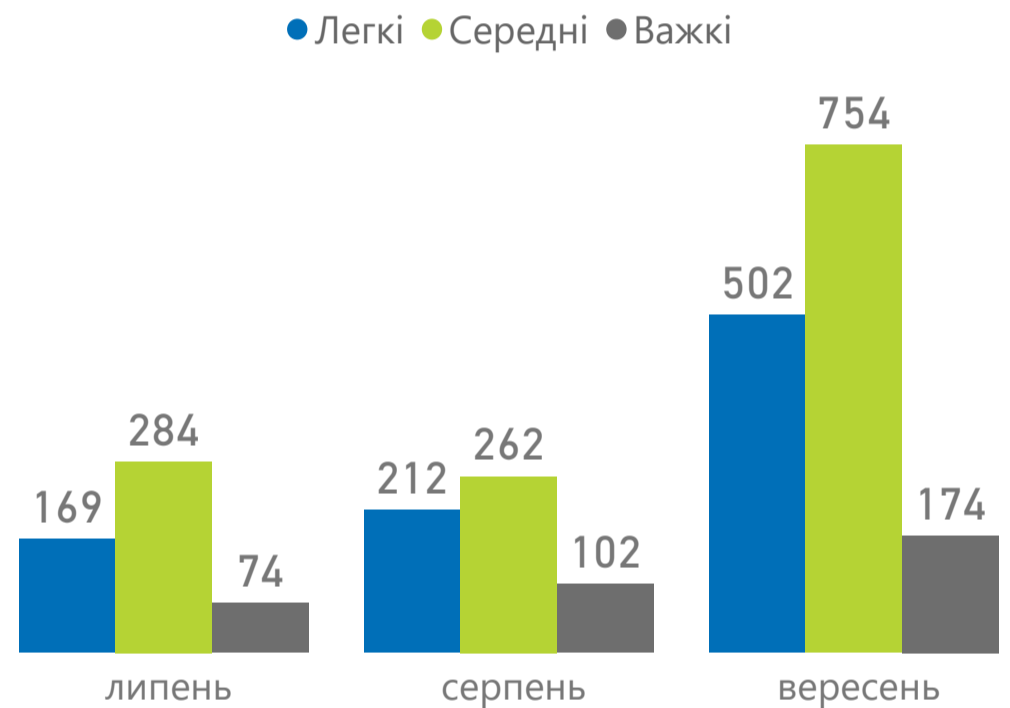
Частка COVID-ліжок в ІТ від
загальної кількості

3,9%

Наявних ліжок під COVID-19



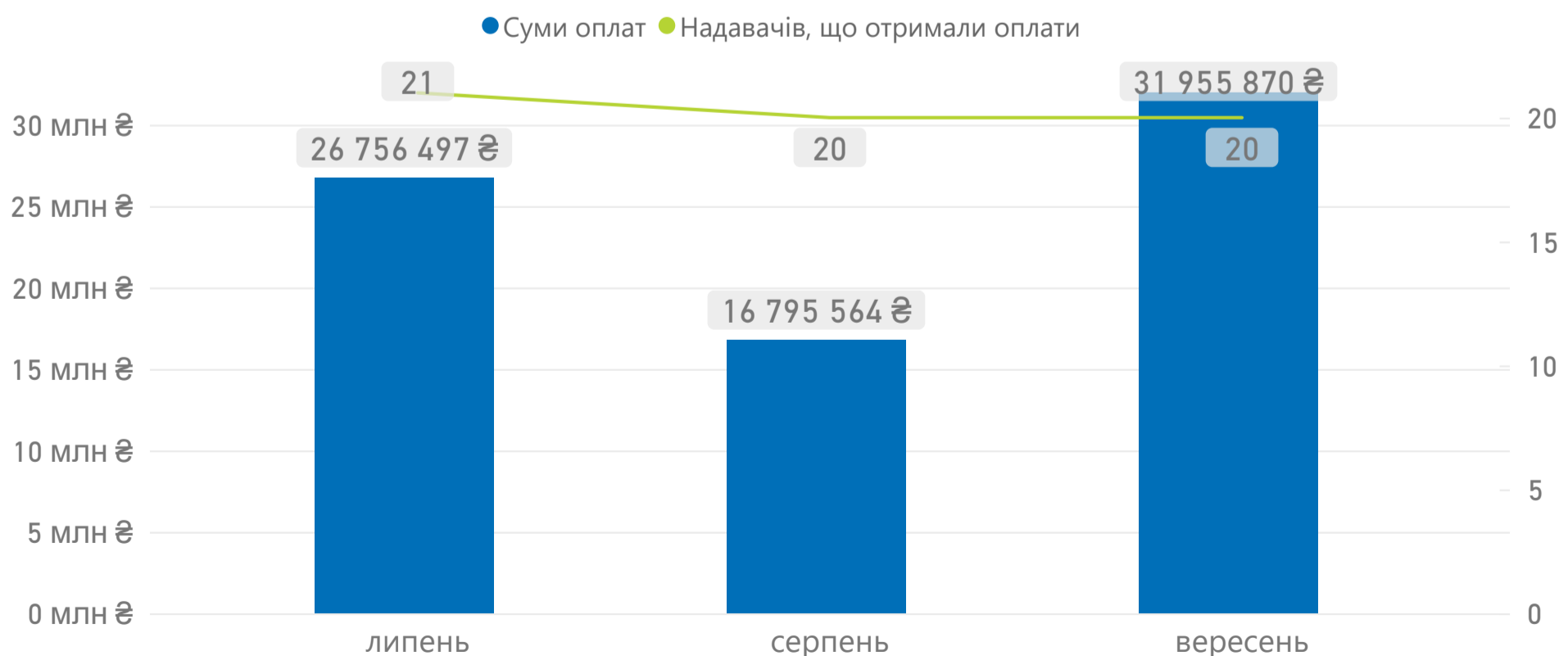
Випадків госпіталізацій за важкістю



Оплати надавачам медичної допомоги

СУМА ОПЛАТ (ЗАГАЛОМ)

75 507 931 ₴



Примітка!

Дані про суми оплат наведено станом на 31.10.2021 за місцем реєстрації юридичної особи.

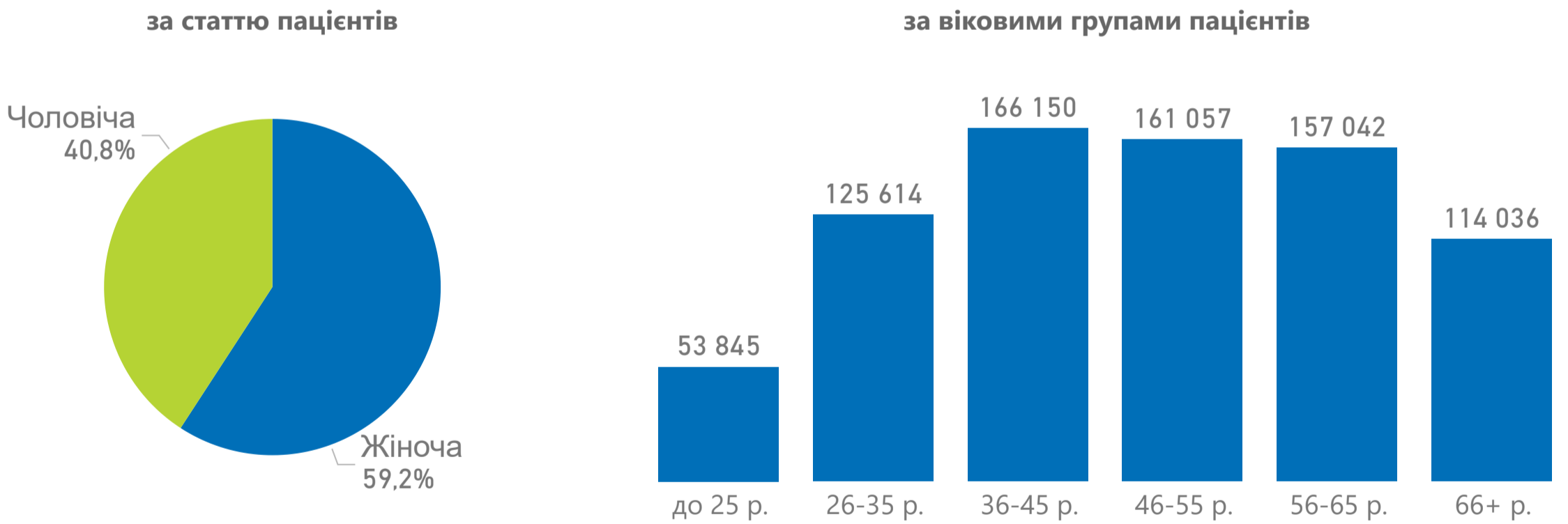
Дані щодо медичних команд та кількості ліжок вказана згідно оновленої мережі закладів, визначеної для госпіталізації пацієнтів з COVID-19.



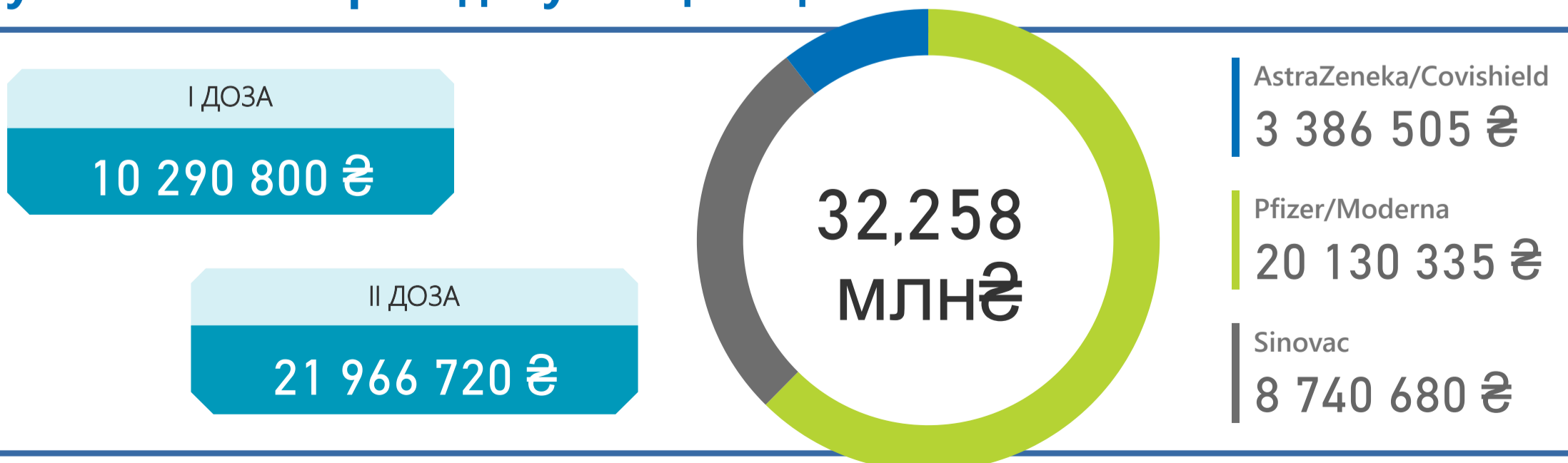
Національна служба
здоров'я України



Розподіл проведених вакцинацій



Суми оплат за проведену вакцинацію



Примітка!

Дані наведено в розрізі оплачуваних НСЗУ електронних записів щодо вакцинації від гострої респіраторної хвороби COVID-19 за III квартал 2021 року



Національна служба здоров'я України

COVID-19: Стаціонарне лікування, оплати за договорами

Надавачів, що отримали оплати за договорами

НАДАВАЧІВ

17

МЕДИЧНИХ КОМАНД
(кінець періоду)

41

ЛІЖОК ЗАГАЛОМ
(кінець періоду)

4 213

Частка COVID-ліжок від
загальної кількості

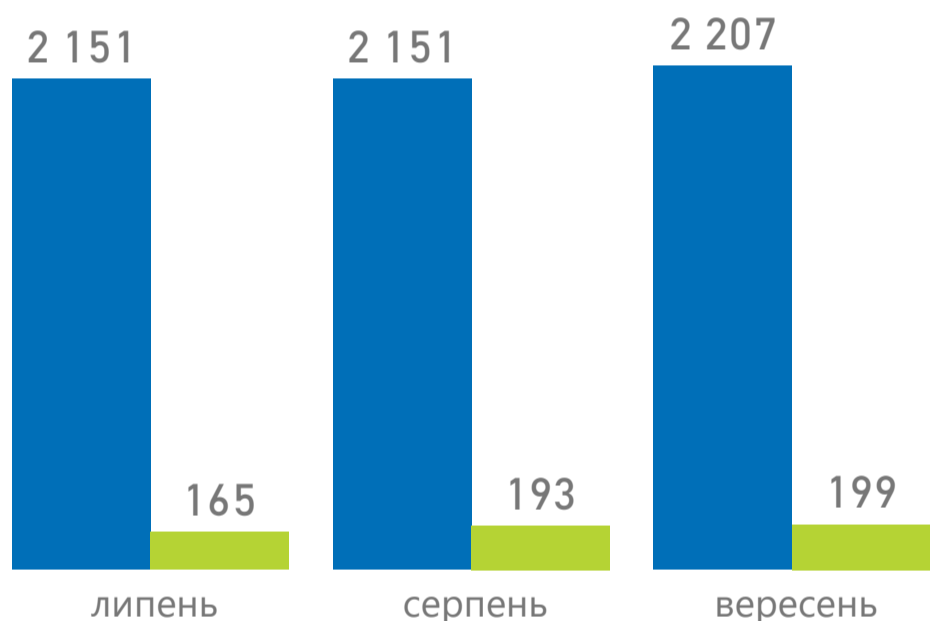
52,4%

Частка COVID-ліжок в ІТ від
загальної кількості

4,7%

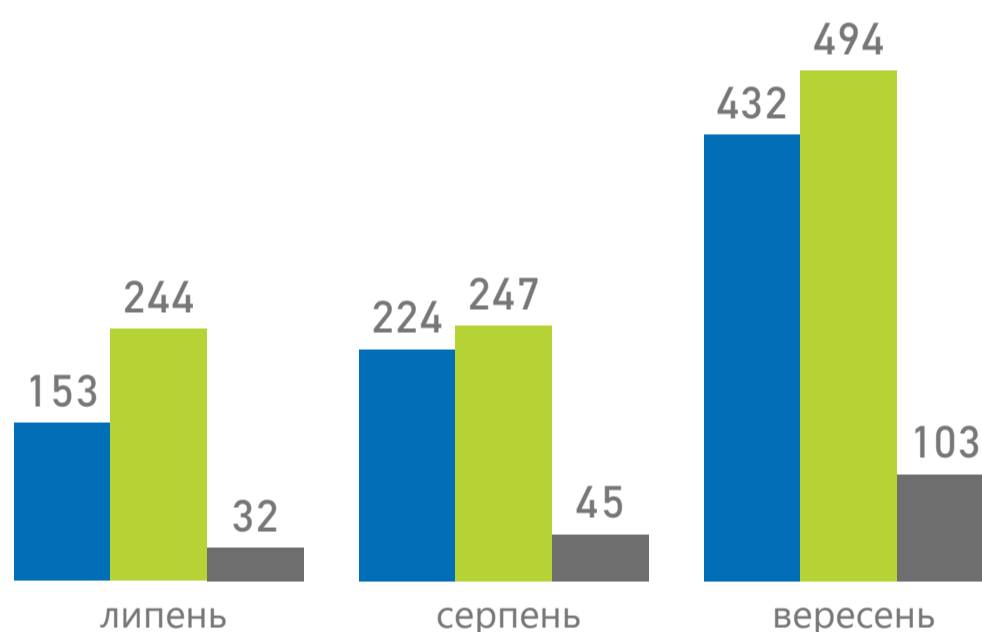
Наявних ліжок під COVID-19

● Ліжок ● Ліжок в ІТ



Випадків госпіталізацій за важкістю

● Легкі ● Середні ● Важкі



Оплати надавачам медичної допомоги

СУМА ОПЛАТ (ЗАГАЛОМ)

52 280 465 ₴



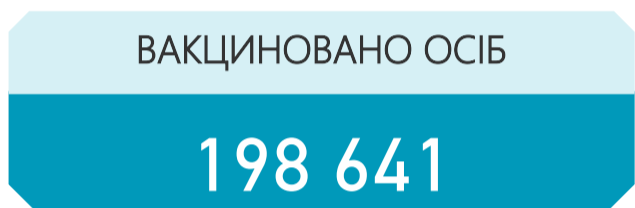
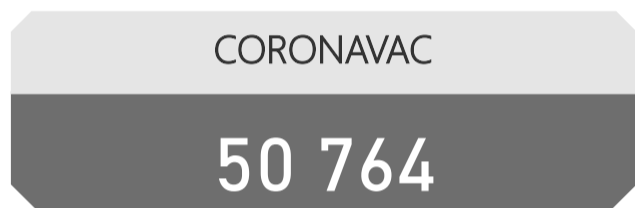
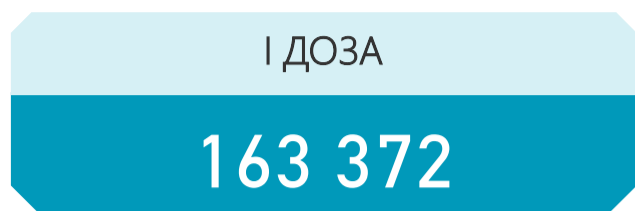
Примітка!

Дані про суми оплат наведено станом на 31.10.2021 за місцем реєстрації юридичної особи.

Дані щодо медичних команд та кількості ліжок вказана згідно оновленої мережі закладів, визначеної для госпіталізації пацієнтів з COVID-19.

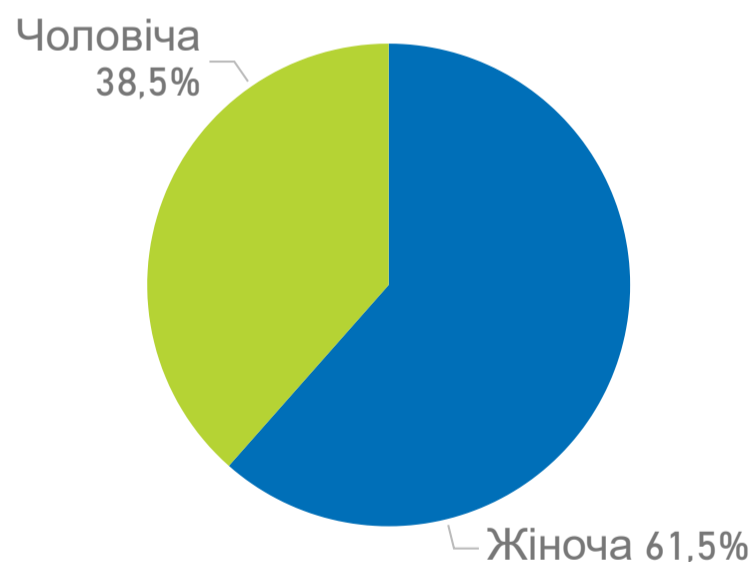


Національна служба
здоров'я України

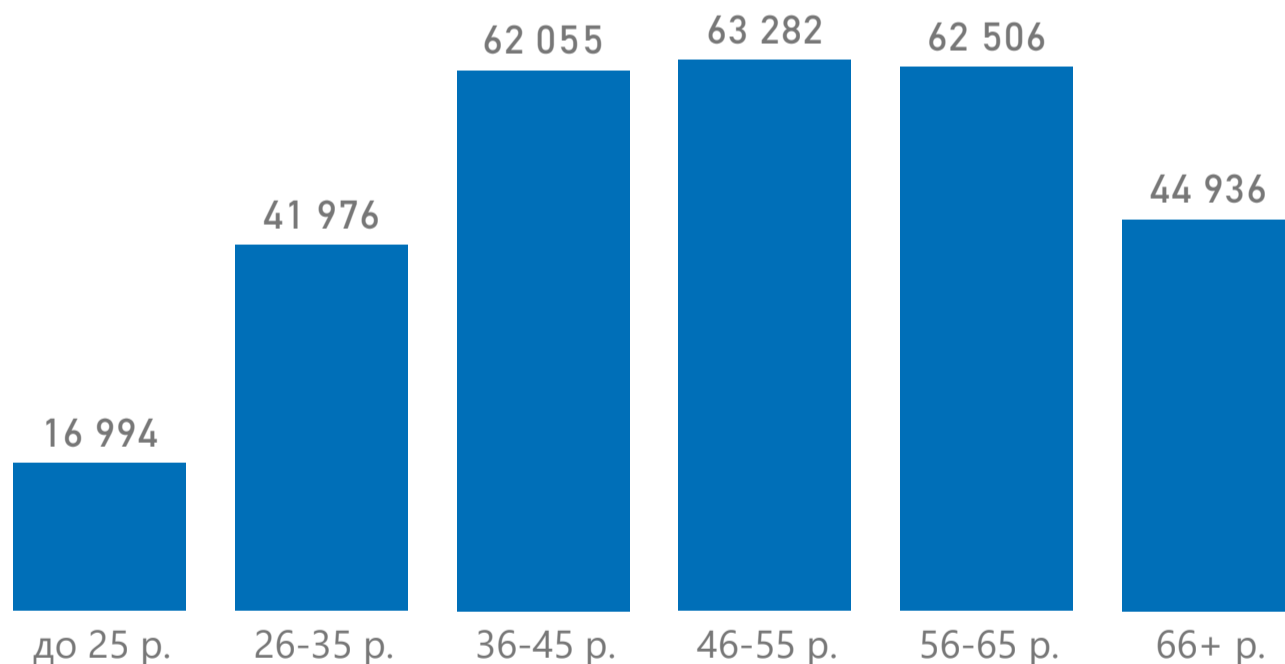


Розподіл проведених вакцинацій

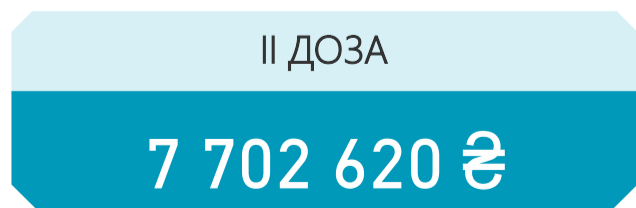
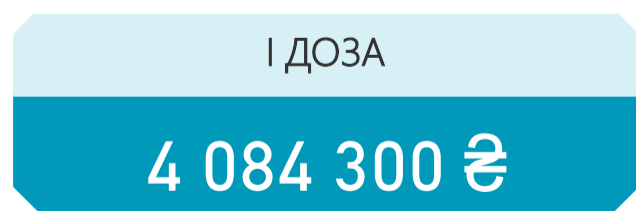
за статтю пацієнтів



за віковими групами пацієнтів



Суми оплат за проведену вакцинацію



AstraZeneca/Covishield

1 880 945 ₴

Pfizer/Moderna

6 071 995 ₴

Sinovac

3 833 980 ₴

Примітка!

Дані наведено в розрізі оплачуваних НСЗУ електронних записів щодо вакцинації від гострої респіраторної хвороби COVID-19 за III квартал 2021 року



Національна служба здоров'я України

COVID-19: Стаціонарне лікування, оплати за договорами

Надавачів, що отримали оплати за договорами

НАДАВАЧІВ

9

МЕДИЧНИХ КОМАНД
(кінець періоду)

30

ЛІЖОК ЗАГАЛОМ
(кінець періоду)

2 331

Частка COVID-ліжок від
загальної кількості

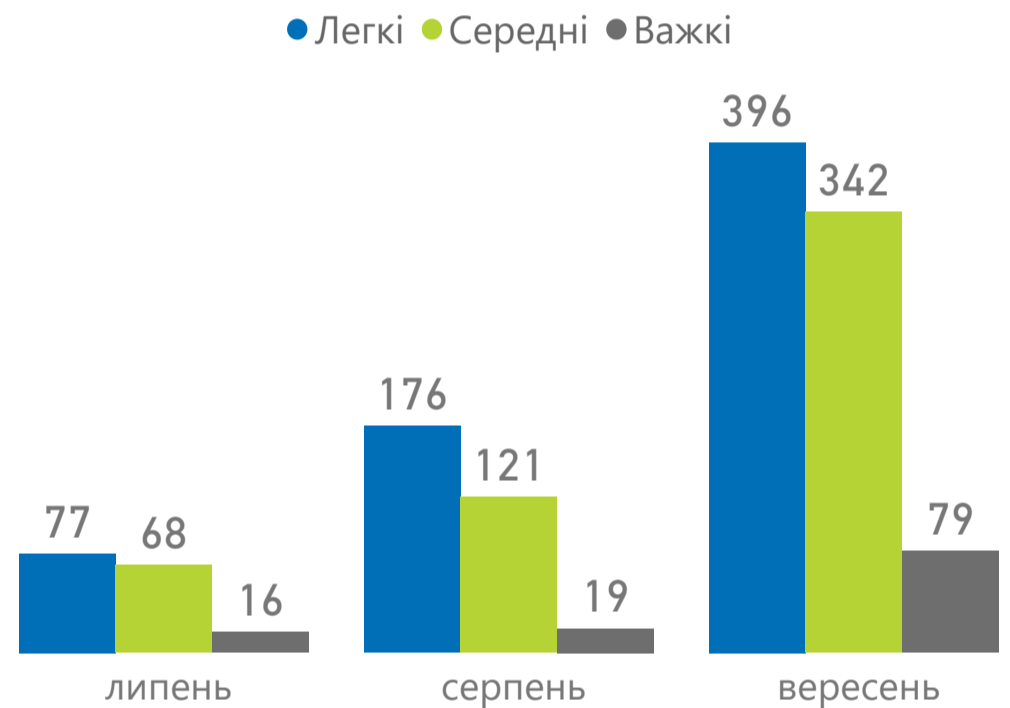
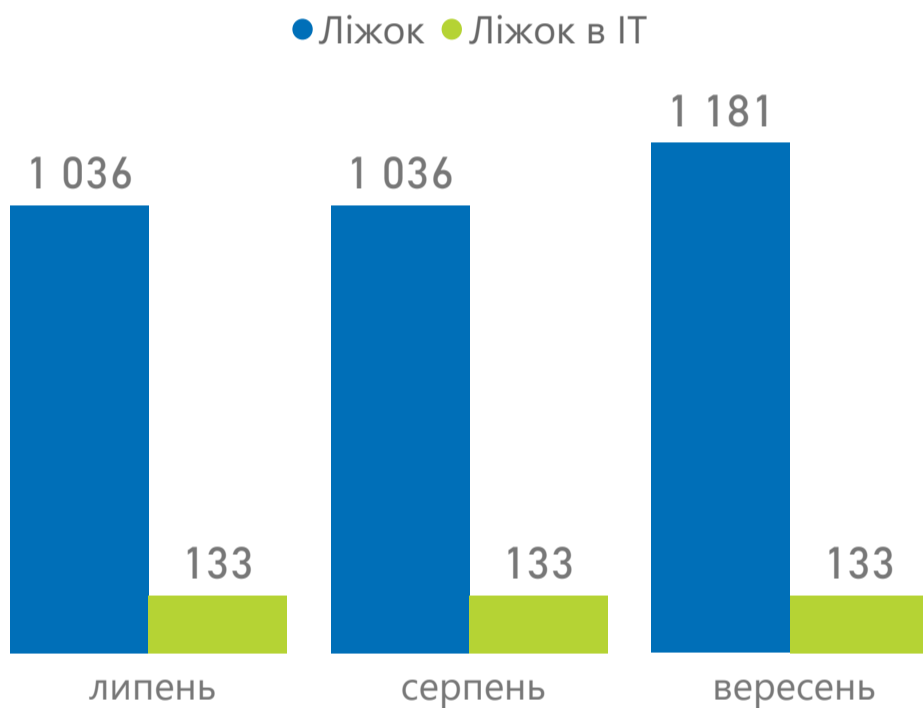
50,7%

Частка COVID-ліжок в ІТ від
загальної кількості

5,7%

Наявних ліжок під COVID-19

Випадків госпіталізацій за важкістю



Оплати надавачам медичної допомоги

СУМА ОПЛАТ (ЗАГАЛОМ)

35 682 078 ₴



Примітка!

Дані про суми оплат наведено станом на 31.10.2021 за місцем реєстрації юридичної особи.

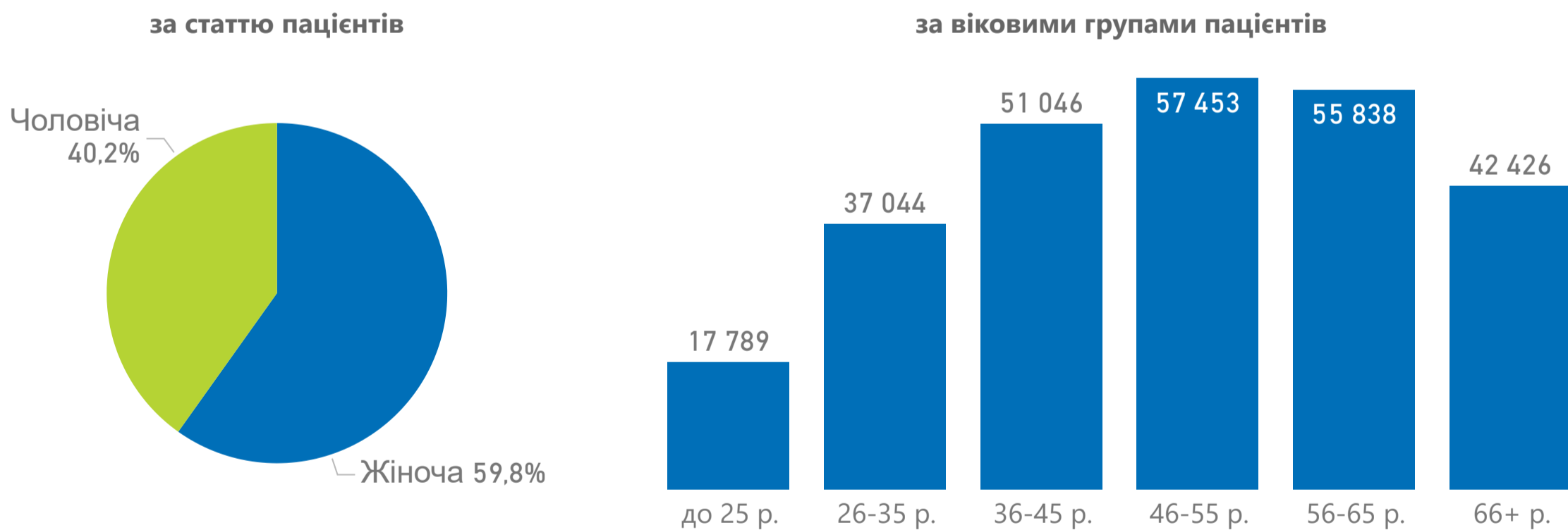
Дані щодо медичних команд та кількості ліжок вказана згідно оновленої мережі закладів, визначеної для госпіталізації пацієнтів з COVID-19.



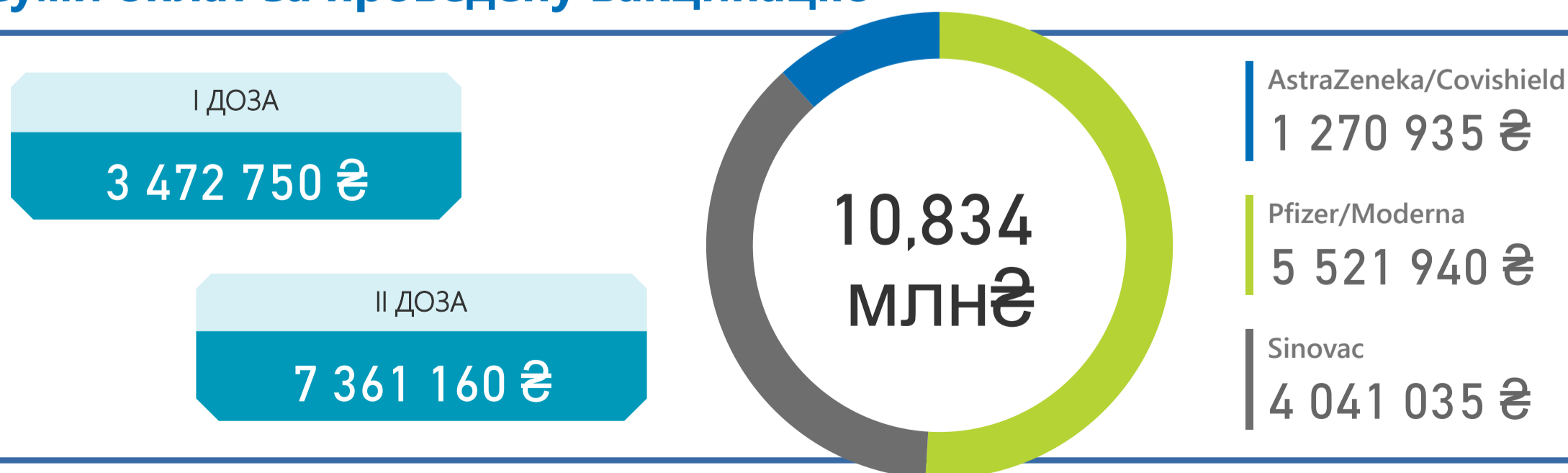
Національна служба
здоров'я України



Розподіл проведених вакцинацій



Суми оплат за проведену вакцинацію



Примітка!

Дані наведено в розрізі оплачуваних НСЗУ електронних записів щодо вакцинації від гострої респіраторної хвороби COVID-19 за III квартал 2021 року



Національна служба здоров'я України

COVID-19: Стаціонарне лікування, оплати за договорами

Надавачів, що отримали оплати за договорами

НАДАВАЧІВ

9

МЕДИЧНИХ КОМАНД
(кінець періоду)

14

ЛІЖОК ЗАГАЛОМ
(кінець періоду)

2 933

Частка COVID-ліжок від
загальної кількості

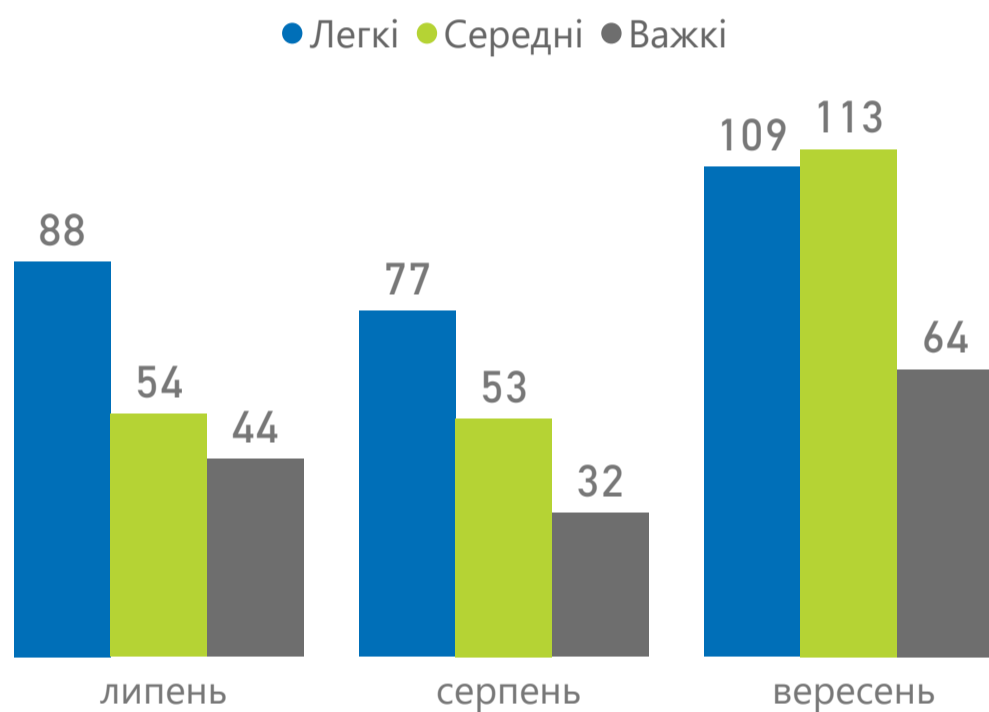
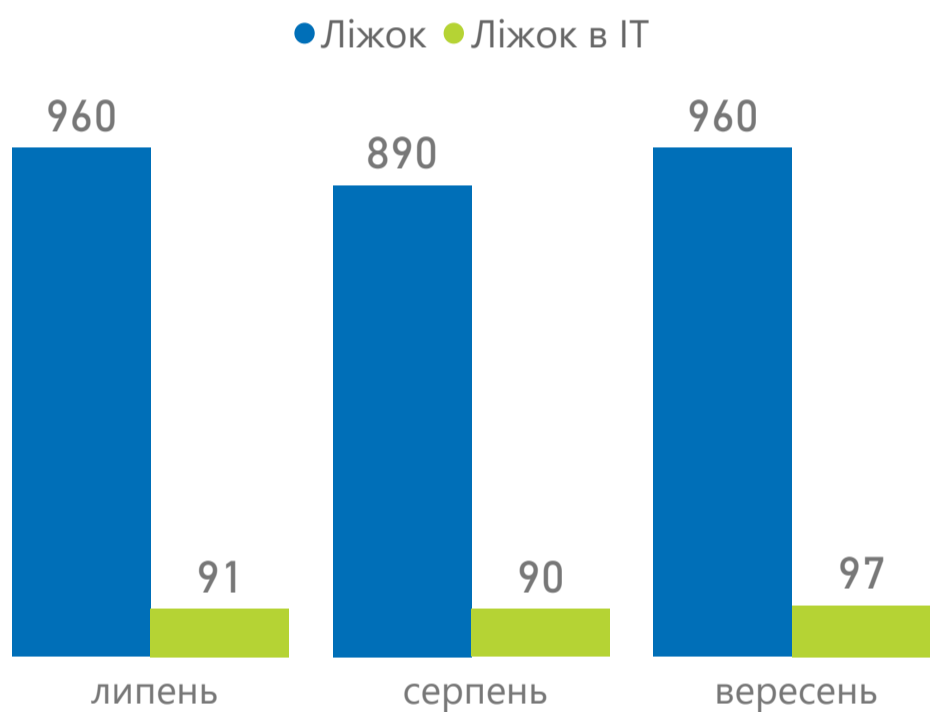
32,7%

Частка COVID-ліжок в ІТ від
загальної кількості

3,3%

Наявних ліжок під COVID-19

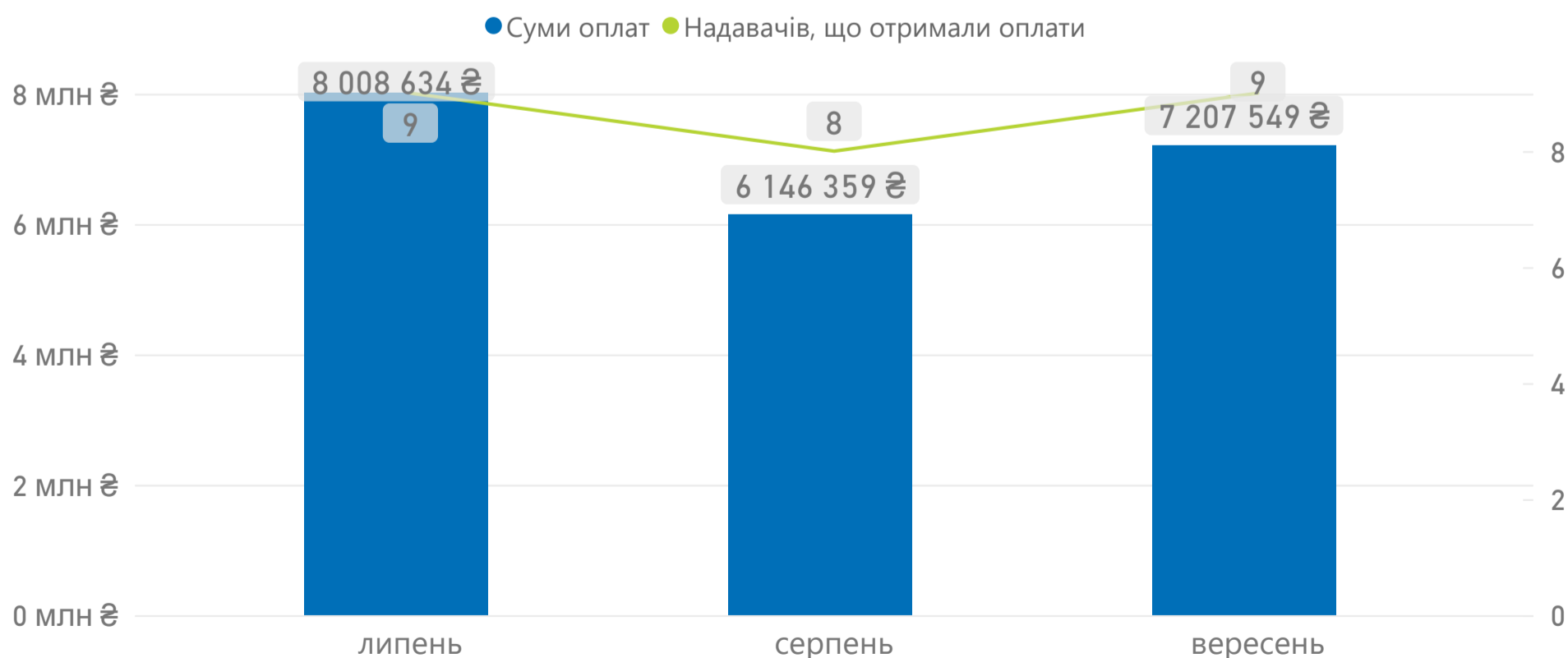
Випадків госпіталізацій за важкістю



Оплати надавачам медичної допомоги

СУМА ОПЛАТ (ЗАГАЛОМ)

21 362 543 ₴



Примітка!

Дані про суми оплат наведено станом на 31.10.2021 за місцем реєстрації юридичної особи.

Дані щодо медичних команд та кількості ліжок вказана згідно оновленої мережі закладів, визначеної для госпіталізації пацієнтів з COVID-19.



Національна служба
здоров'я України

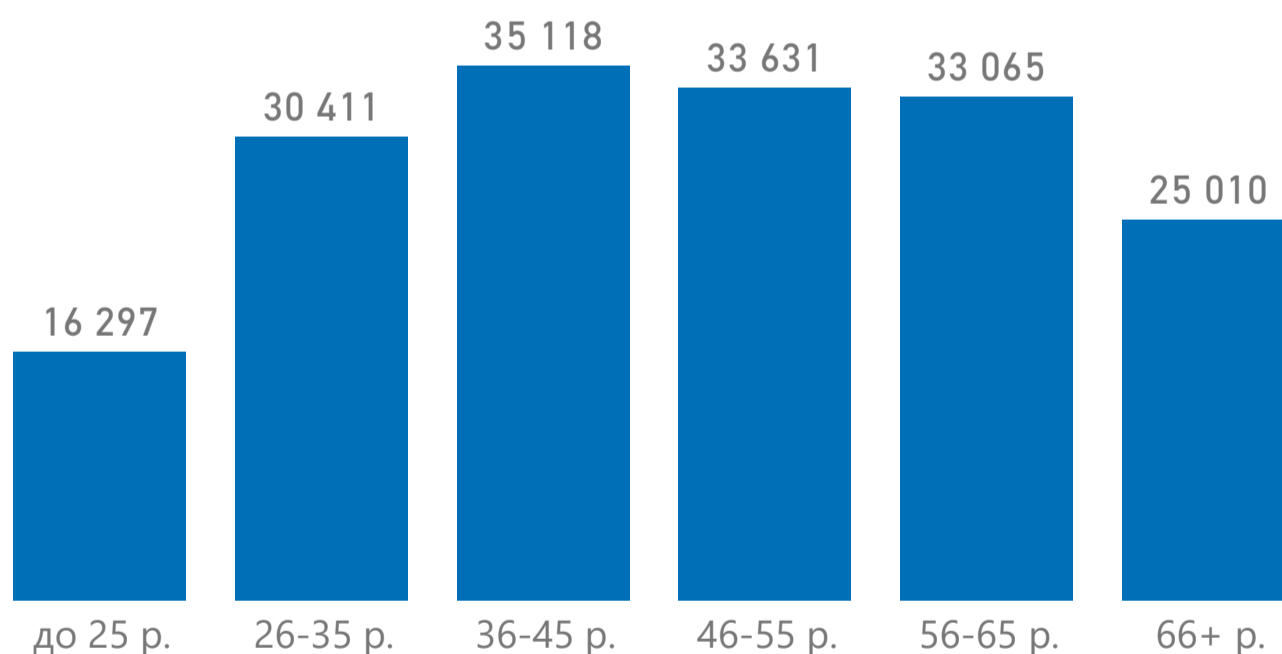


Розподіл проведених вакцинацій

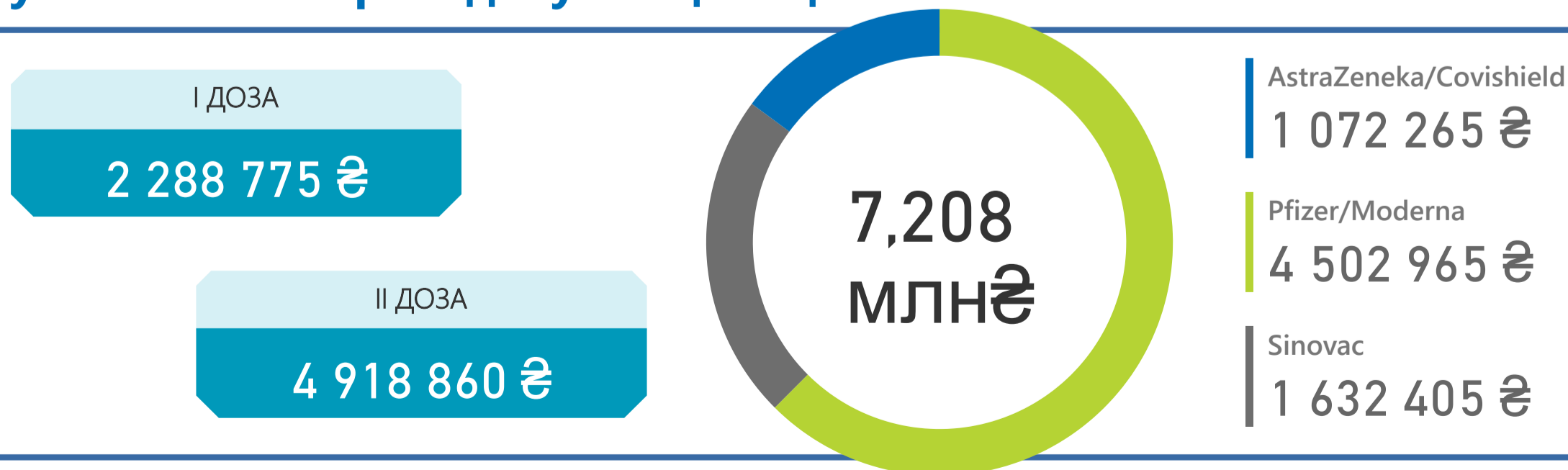
за статтю пацієнтів



за віковими групами пацієнтів



Суми оплат за проведеної вакцинації



Примітка!

Дані наведено в розрізі оплачуваних НСЗУ електронних записів щодо вакцинації від гострої респіраторної хвороби COVID-19 за III квартал 2021 року



Національна служба здоров'я України

COVID-19: Стаціонарне лікування, оплати за договорами

Надавачів, що отримали оплати за договорами

НАДАВАЧІВ

11

МЕДИЧНИХ КОМАНД
(кінець періоду)

37

ЛІЖОК ЗАГАЛОМ
(кінець періоду)

3 399

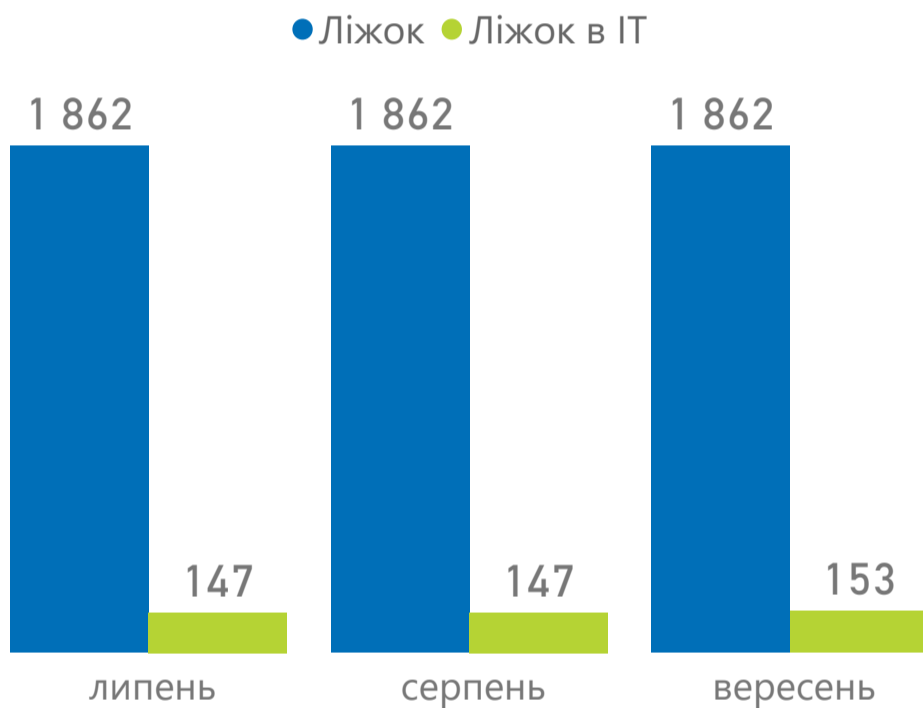
Частка COVID-ліжок від
загальної кількості

54,8%

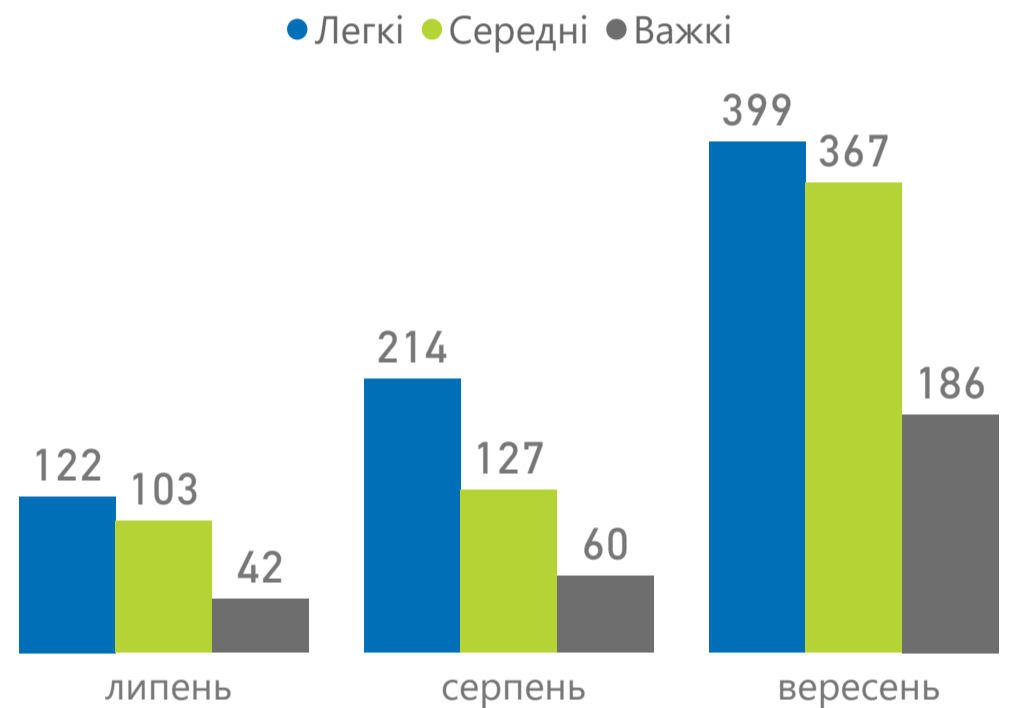
Частка COVID-ліжок в ІТ від
загальної кількості

4,5%

Наявних ліжок під COVID-19



Випадків госпіталізацій за важкістю



Оплати надавачам медичної допомоги

СУМА ОПЛАТ (ЗАГАЛОМ)

46 498 710 ₴



Примітка!

Дані про суми оплат наведено станом на 31.10.2021 за місцем реєстрації юридичної особи.

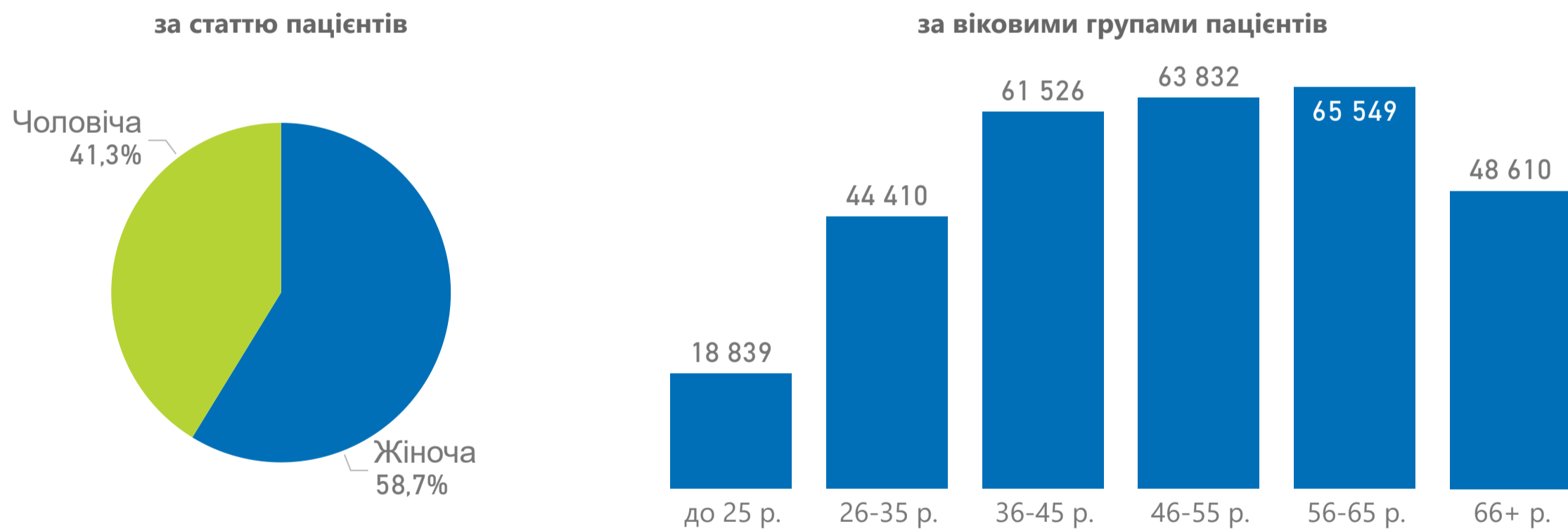
Дані щодо медичних команд та кількості ліжок вказана згідно оновленої мережі закладів, визначеної для госпіталізації пацієнтів з COVID-19.



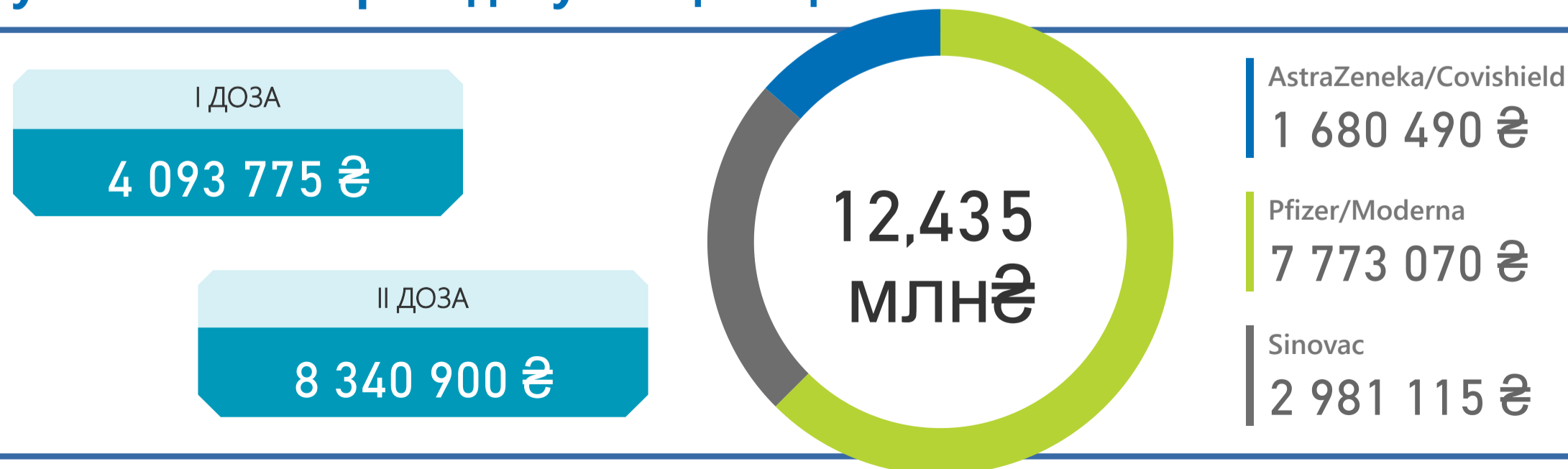
Національна служба
здоров'я України



Розподіл проведених вакцинацій



Суми оплат за проведеної вакцинації



Примітка!

Дані наведено в розрізі оплачуваних НСЗУ електронних записів щодо вакцинації від гострої респіраторної хвороби COVID-19 за III квартал 2021 року



Національна служба
здоров'я України

COVID-19: Стаціонарне лікування,
оплати за договорамиНадавачів, що отримали оплати за
договорами

НАДАВАЧІВ

11

МЕДИЧНИХ КОМАНД
(кінець періоду)

44

ЛІЖОК ЗАГАЛОМ
(кінець періоду)

2 868

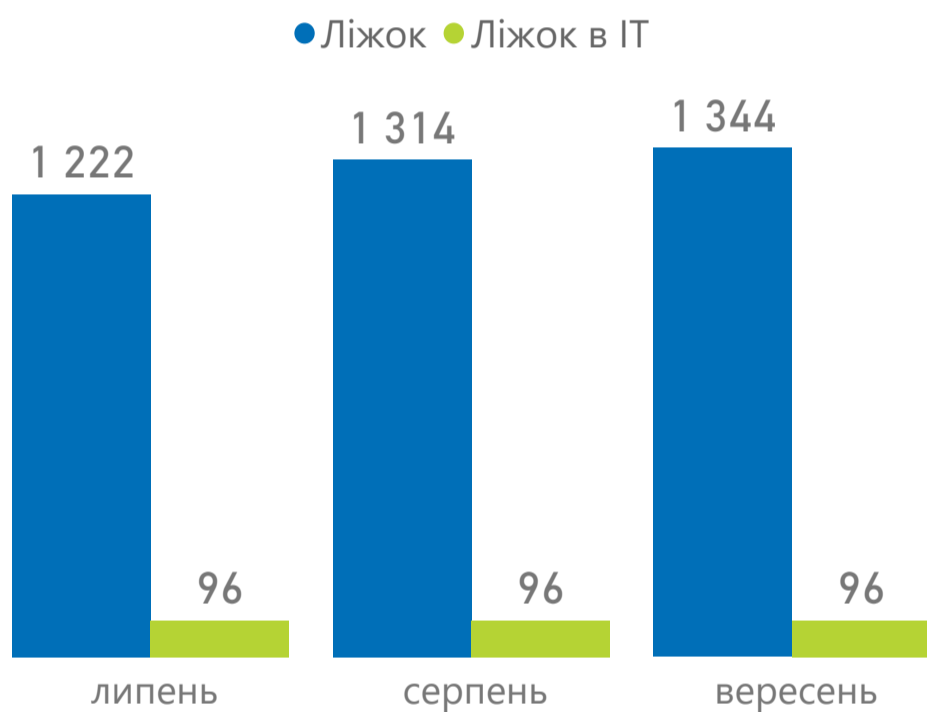
Частка COVID-ліжок від
загальної кількості

46,9%

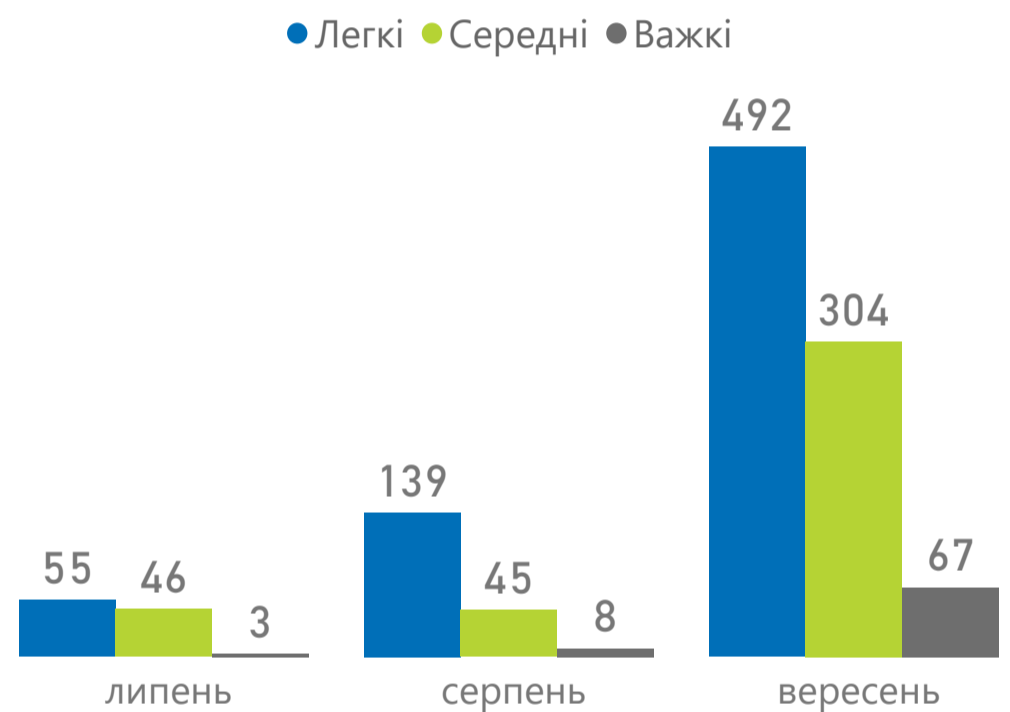
Частка COVID-ліжок в ІТ від
загальної кількості

3,3%

Наявних ліжок під COVID-19



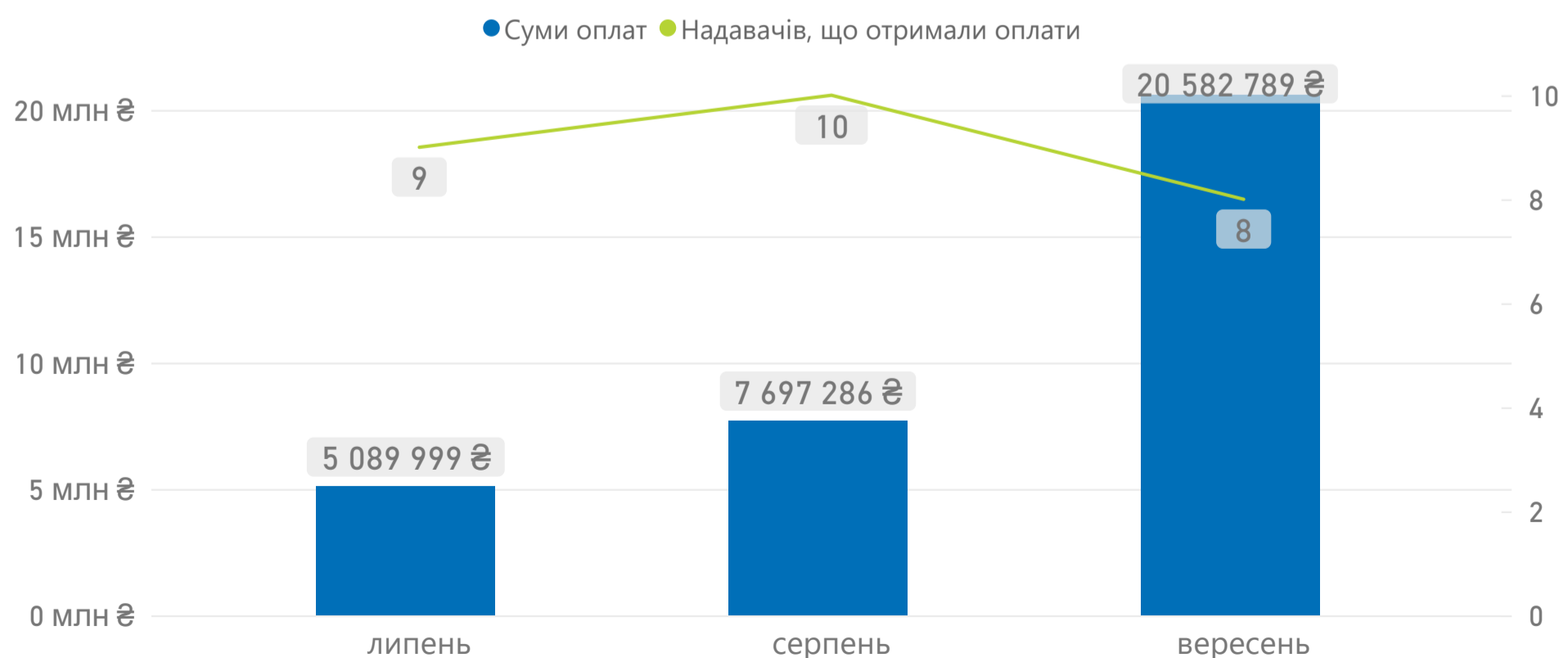
Випадків госпіталізацій за важкістю



Оплати надавачам медичної допомоги

СУМА ОПЛАТ (ЗАГАЛОМ)

33 370 074 ₴



Примітка!

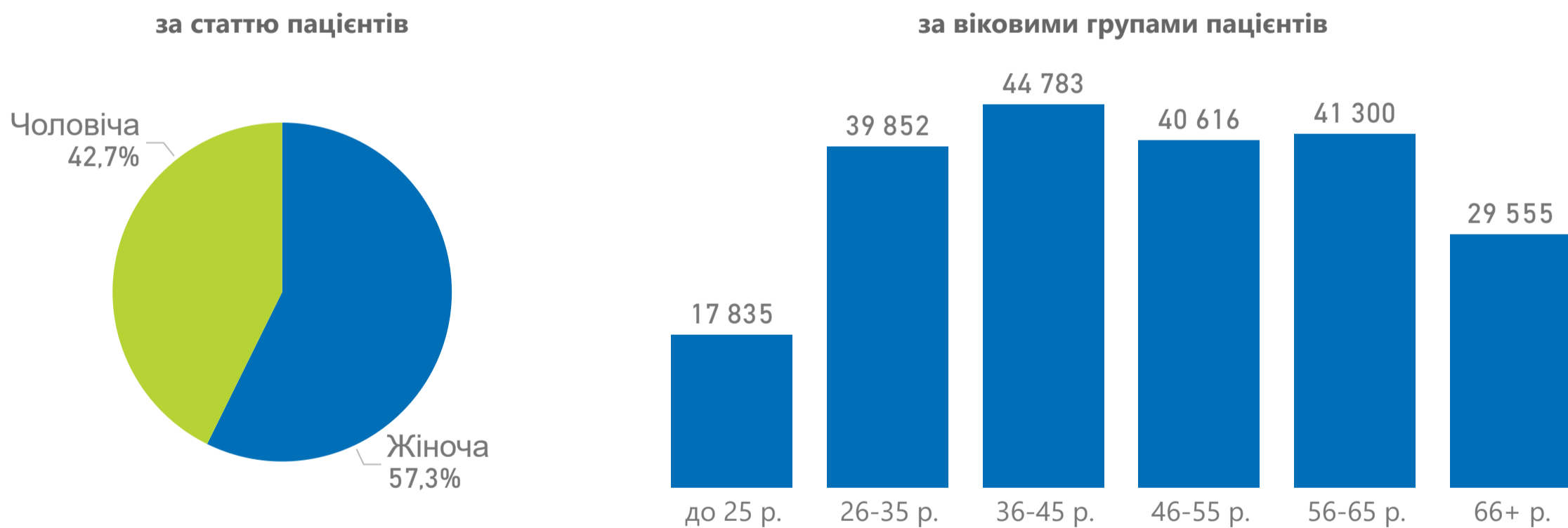
Дані про суми оплат наведено станом на 31.10.2021 за місцем реєстрації юридичної особи.
Дані щодо медичних команд та кількості ліжок вказана згідно оновленої мережі закладів, визначеної для госпіталізації пацієнтів з COVID-19.



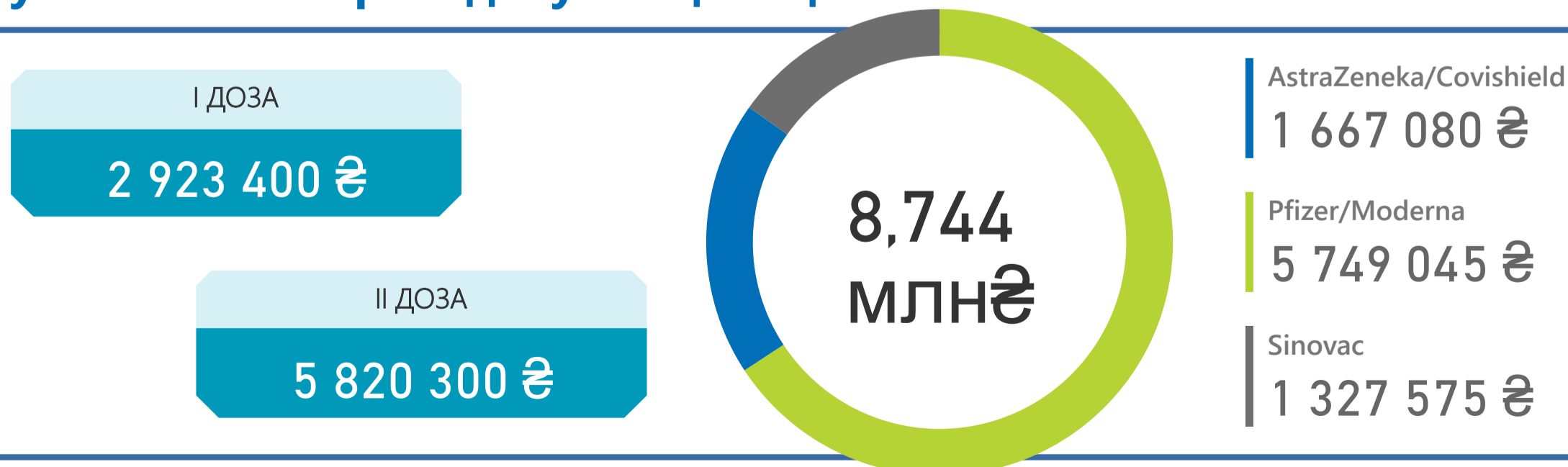
Національна служба
здоров'я України



Розподіл проведених вакцинацій



Суми оплат за проведену вакцинацію



Примітка!

Дані наведено в розрізі оплачуваних НСЗУ електронних записів щодо вакцинації від гострої респіраторної хвороби COVID-19 за III квартал 2021 року



Національна служба
здоров'я України

COVID-19: Стаціонарне лікування, оплати за договорами

Надавачів, що отримали оплати за договорами

НАДАВАЧІВ

12

МЕДИЧНИХ КОМАНД (кінець періоду)

32

ЛІЖОК ЗАГАЛОМ (кінець періоду)

3 289

Частка COVID-ліжок від загальної кількості

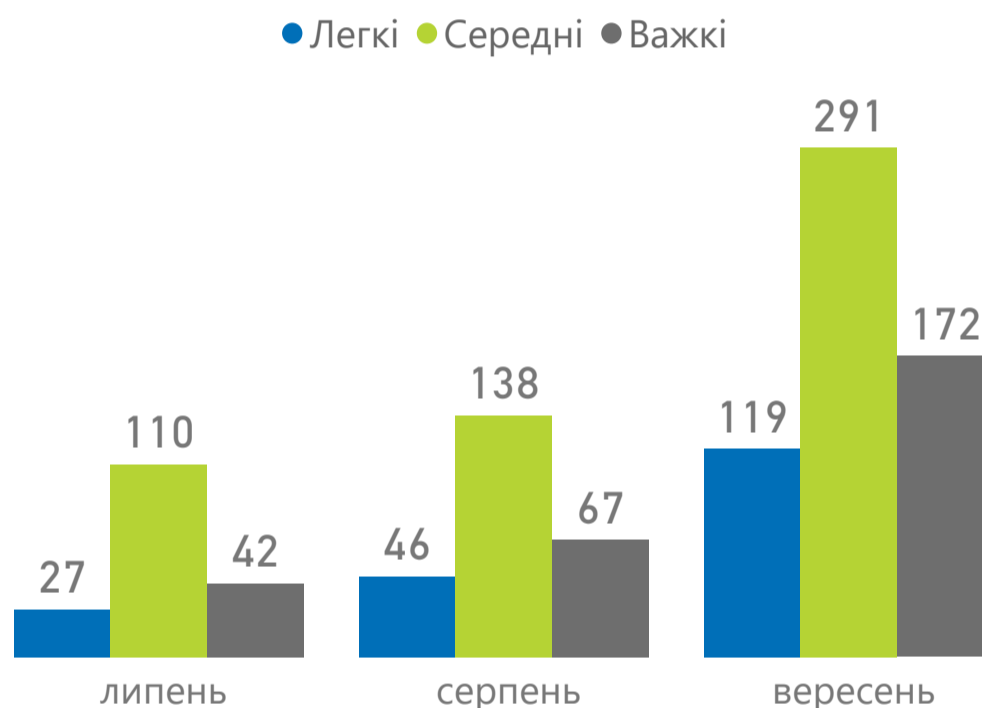
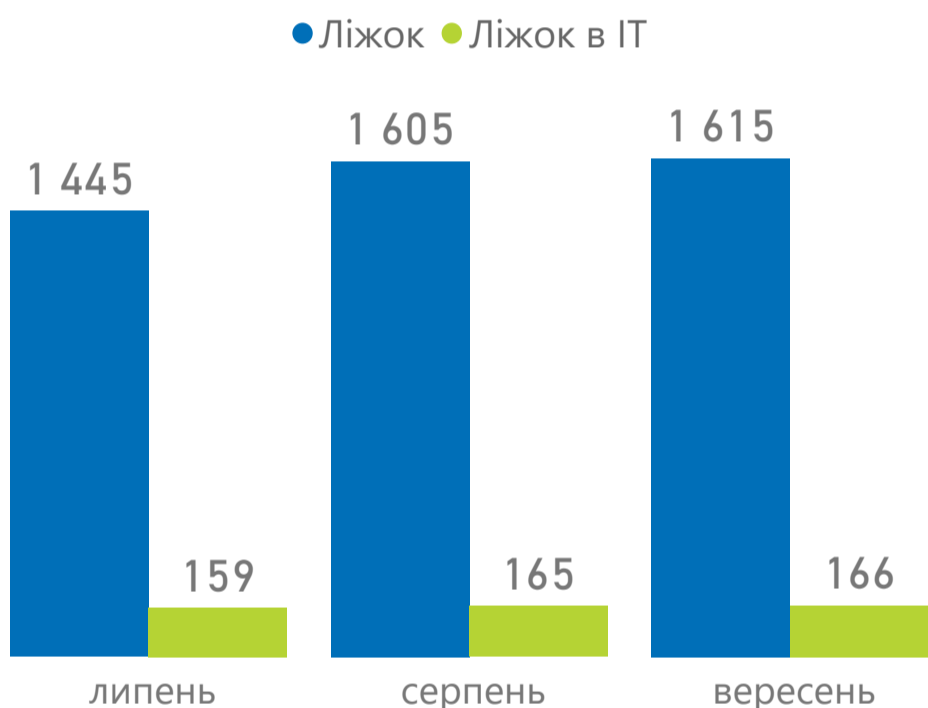
49,1%

Частка COVID-ліжок в ІТ від загальної кількості

5,0%

Наявних ліжок під COVID-19

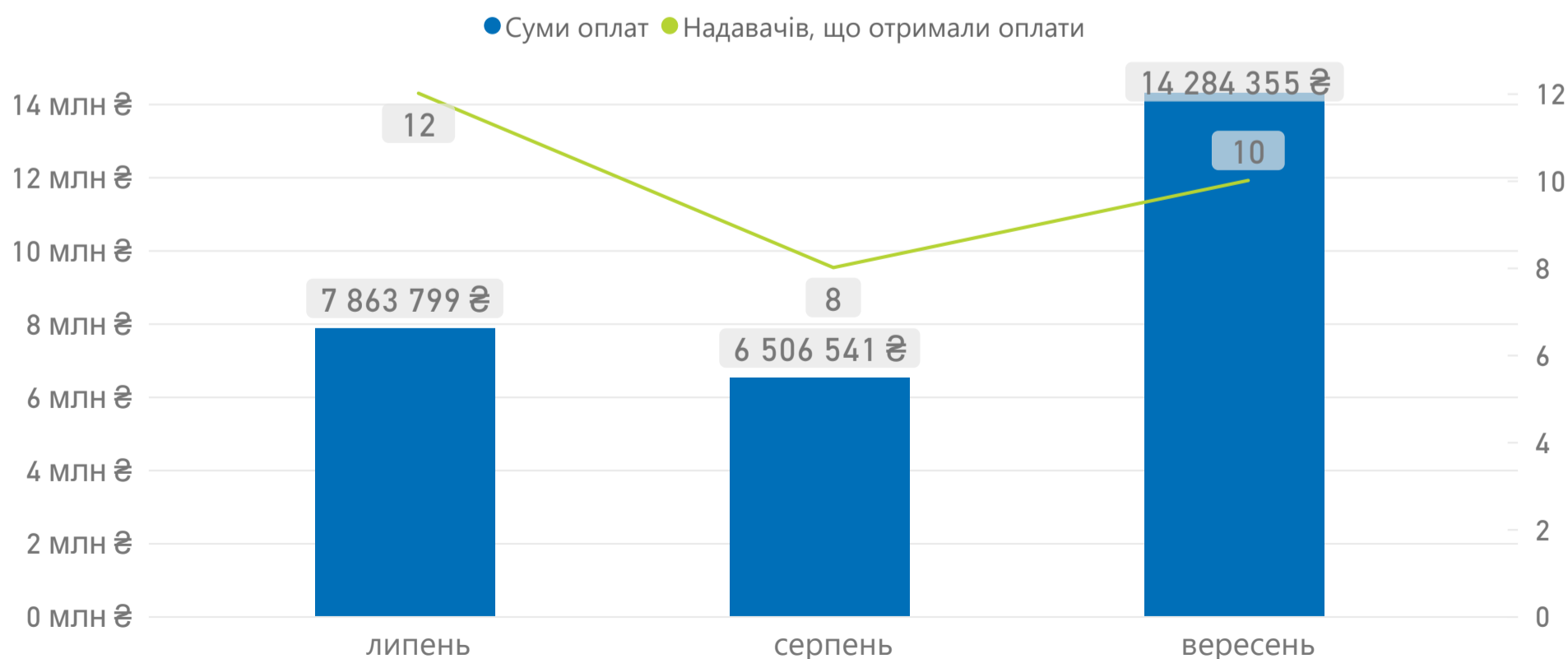
Випадків госпіталізацій за важкістю



Оплати надавачам медичної допомоги

СУМА ОПЛАТ (ЗАГАЛОМ)

28 654 694 ₴



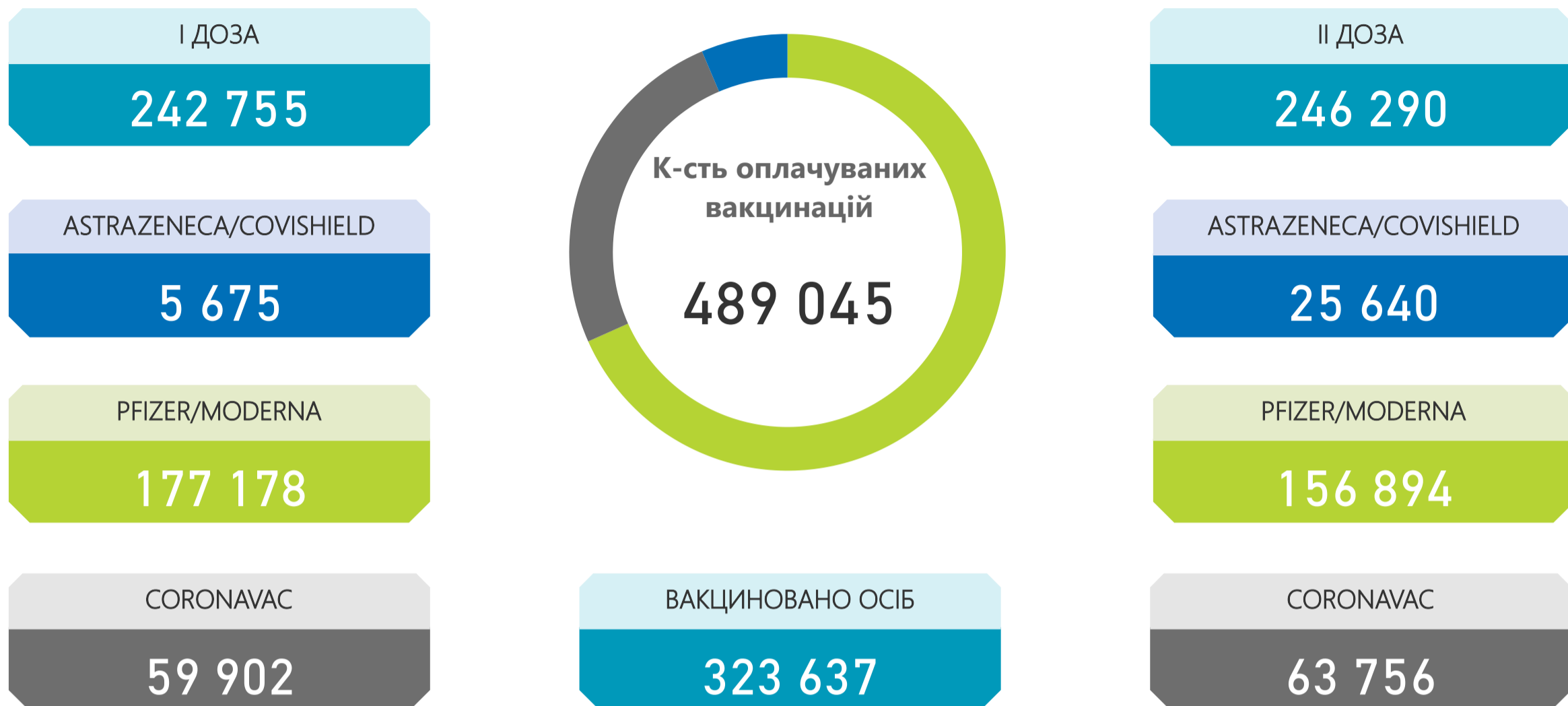
Примітка!

Дані про суми оплат наведено станом на 31.10.2021 за місцем реєстрації юридичної особи.

Дані щодо медичних команд та кількості ліжок вказана згідно оновленої мережі закладів, визначеної для госпіталізації пацієнтів з COVID-19.

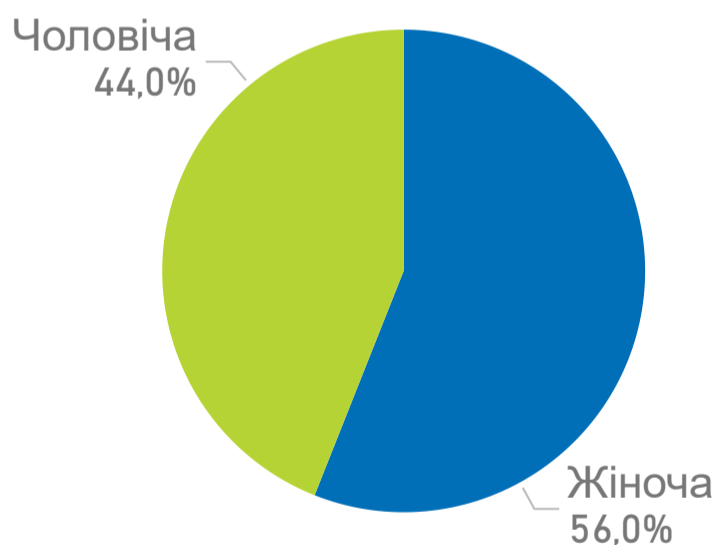


Національна служба здоров'я України

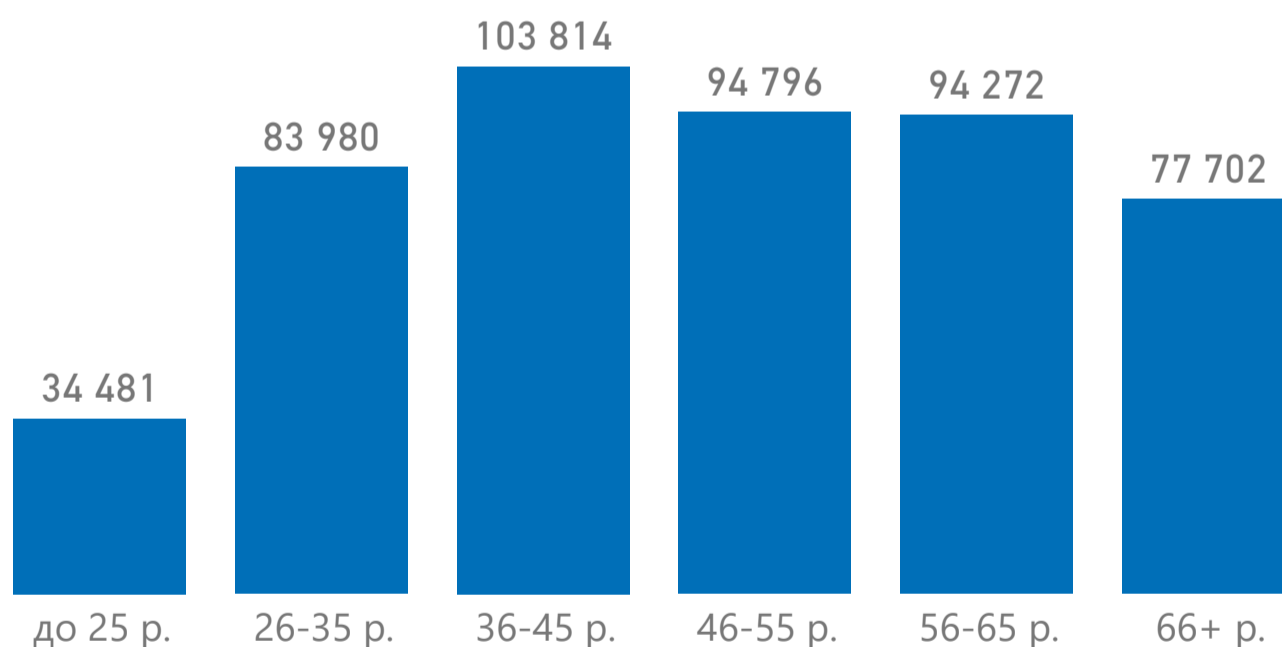


Розподіл проведених вакцинацій

за статтю пацієнтів



за віковими групами пацієнтів



Суми оплат за проведену вакцинацію



Примітка!

Дані наведено в розрізі оплачуваних НСЗУ електронних записів щодо вакцинації від гострої респіраторної хвороби COVID-19 за III квартал 2021 року



Національна служба
здоров'я України

COVID-19: Стаціонарне лікування, оплати за договорами

Надавачів, що отримали оплати за договорами

НАДАВАЧІВ

4

МЕДИЧНИХ КОМАНД
(кінець періоду)

8

ЛІЖОК ЗАГАЛОМ
(кінець періоду)

1 924

Частка COVID-ліжок від
загальної кількості

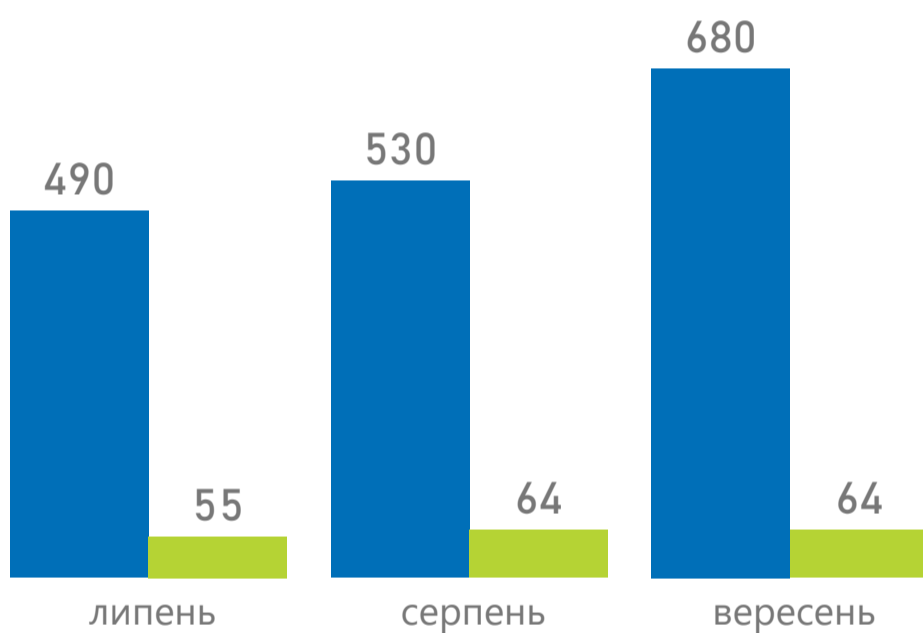
35,3%

Частка COVID-ліжок в ІТ від
загальної кількості

3,3%

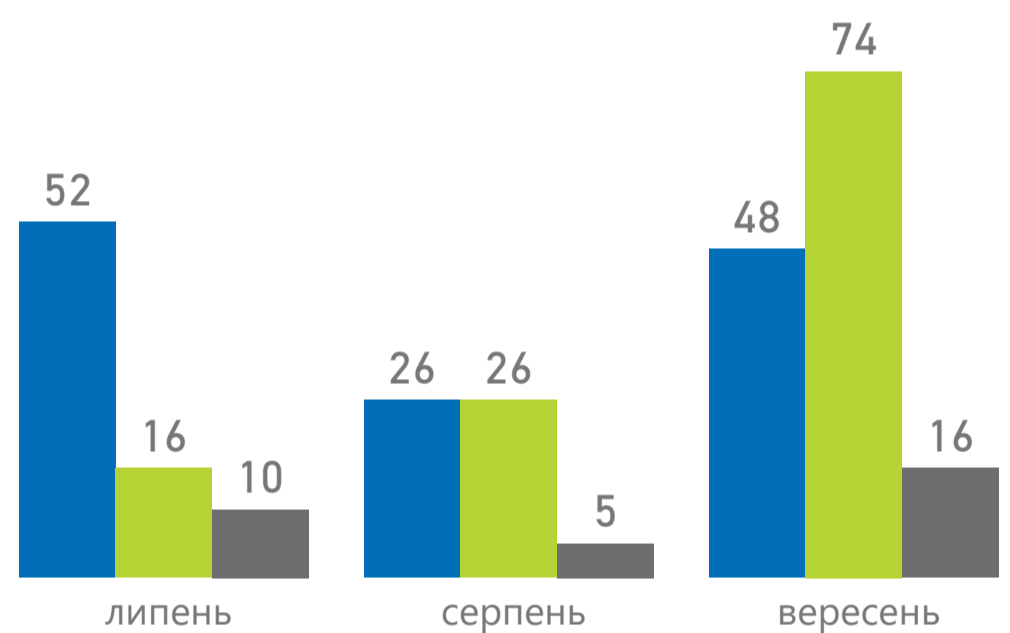
Наявних ліжок під COVID-19

● Ліжок ● Ліжок в ІТ



Випадків госпіталізацій за важкістю

● Легкі ● Середні ● Важкі



Оплати надавачам медичної допомоги

СУМА ОПЛАТ (ЗАГАЛОМ)

10 886 358 ₴



Примітка!

Дані про суми оплат наведено станом на 31.10.2021 за місцем реєстрації юридичної особи.

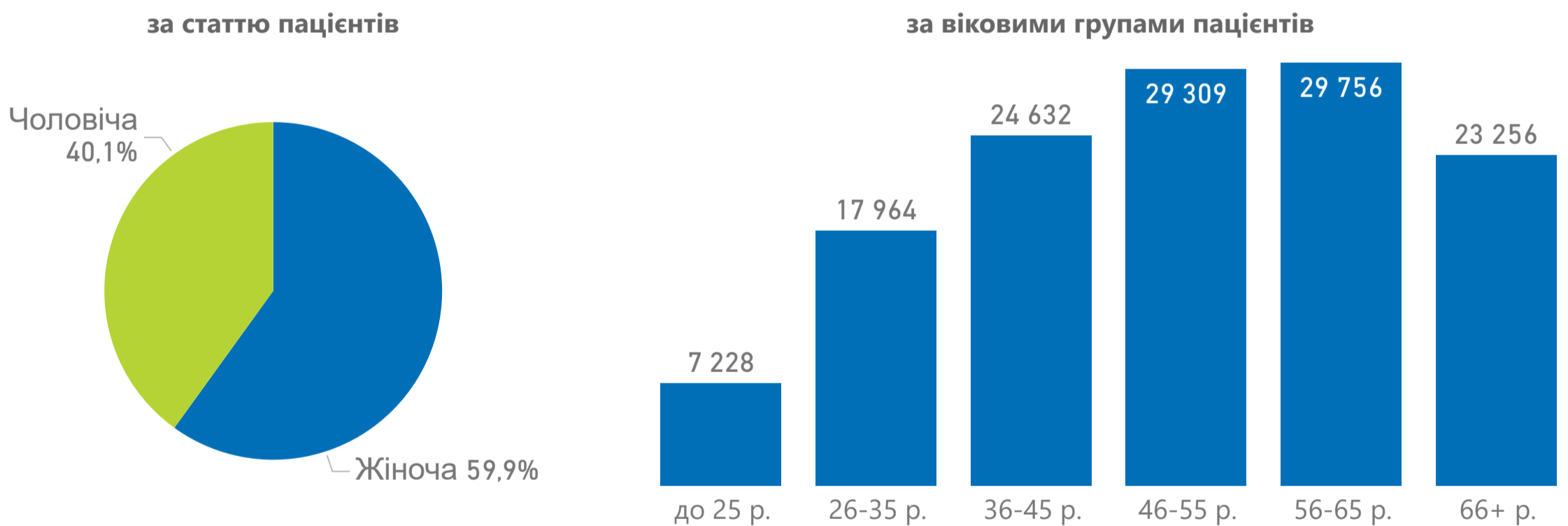
Дані щодо медичних команд та кількості ліжок вказана згідно оновленої мережі закладів, визначеної для госпіталізації пацієнтів з COVID-19.



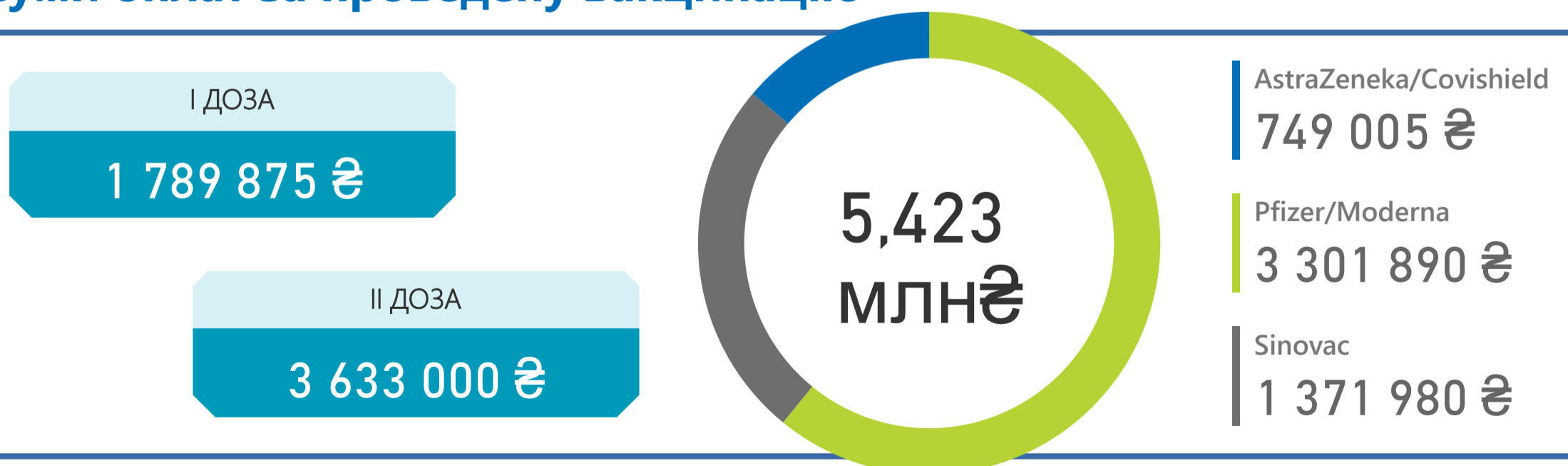
Національна служба
здоров'я України



Розподіл проведених вакцинацій



Суми оплат за проведену вакцинацію



Примітка!
Дані наведено в розрізі оплачуваних НСЗУ електронних записів щодо вакцинації від гострої респіраторної хвороби COVID-19 за III квартал 2021 року

COVID-19: Стаціонарне лікування, оплати за договорами

Надавачів, що отримали оплати за договорами

НАДАВАЧІВ

7

МЕДИЧНИХ КОМАНД
(кінець періоду)

30

ЛІЖОК ЗАГАЛОМ
(кінець періоду)

2 268

Частка COVID-ліжок від
загальної кількості

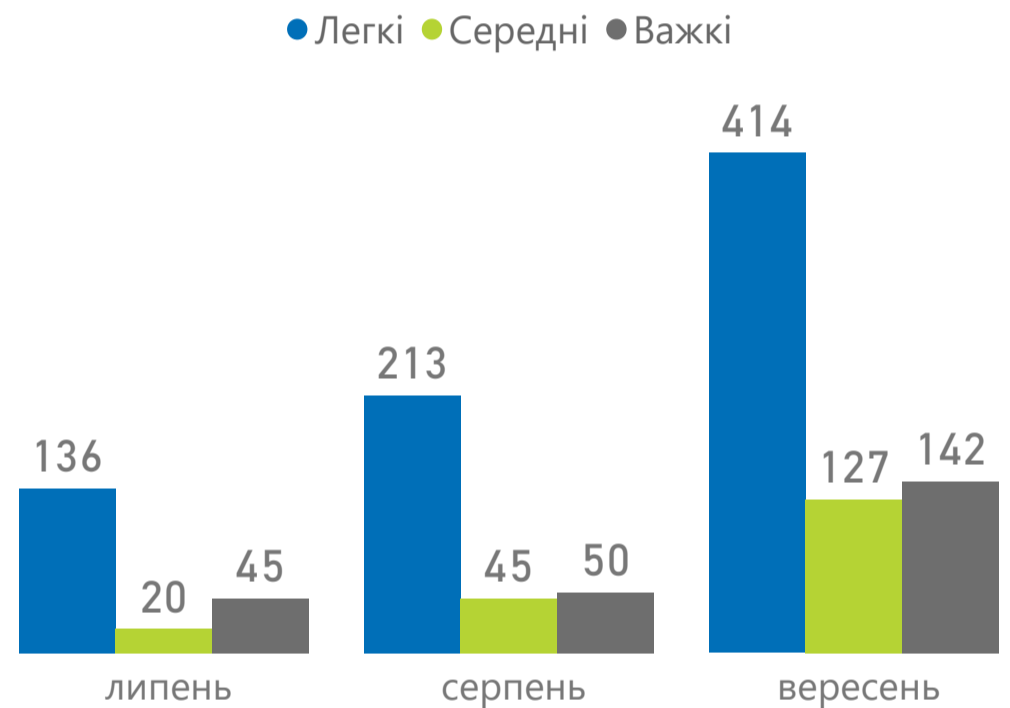
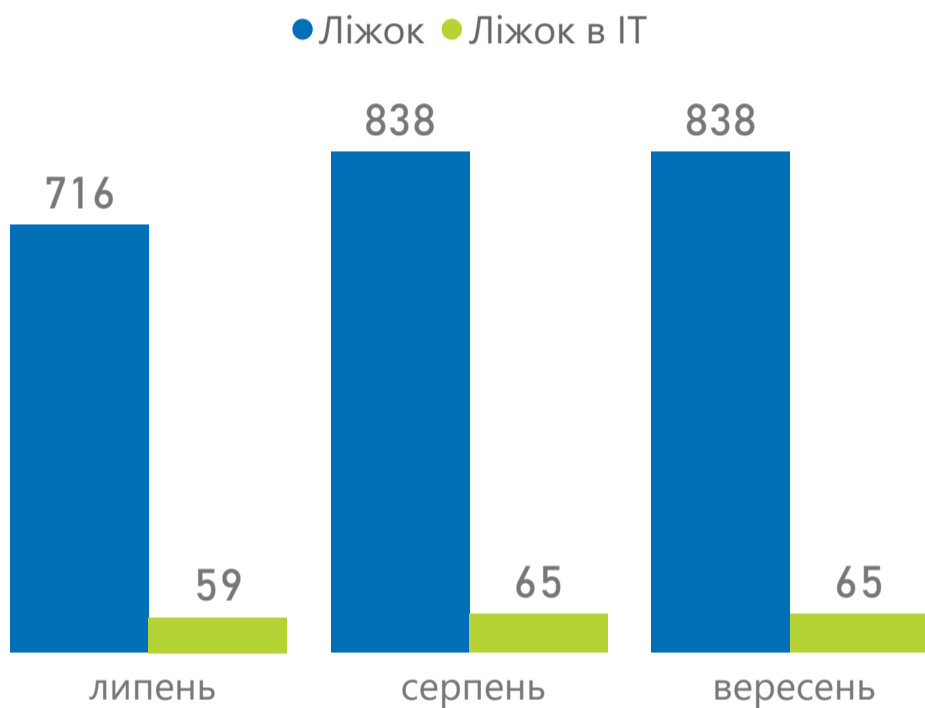
36,9%

Частка COVID-ліжок в ІТ від
загальної кількості

2,9%

Наявних ліжок під COVID-19

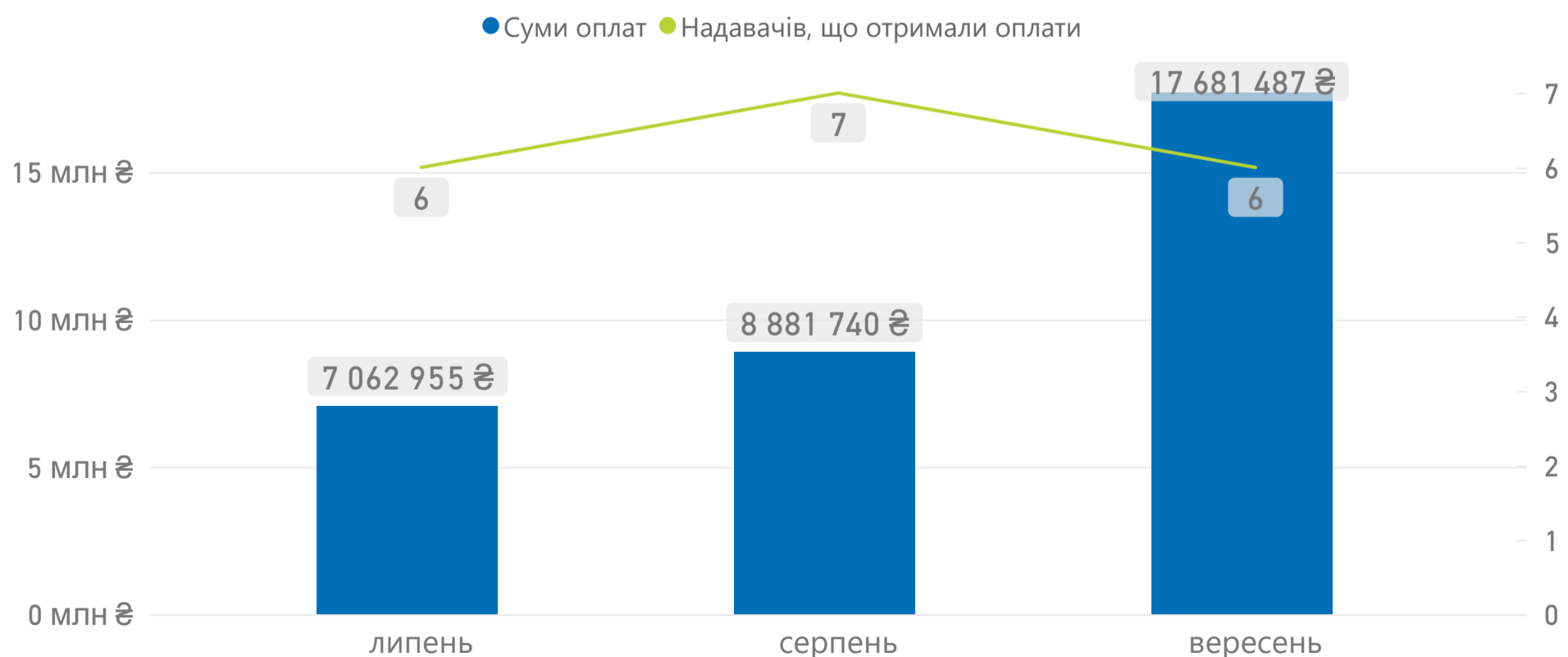
Випадків госпіталізацій за важкістю



Оплати надавачам медичної допомоги

СУМА ОПЛАТ (ЗАГАЛОМ)

33 626 182 ₴



Примітка!

Дані про суми оплат наведено станом на 31.10.2021 за місцем реєстрації юридичної особи.

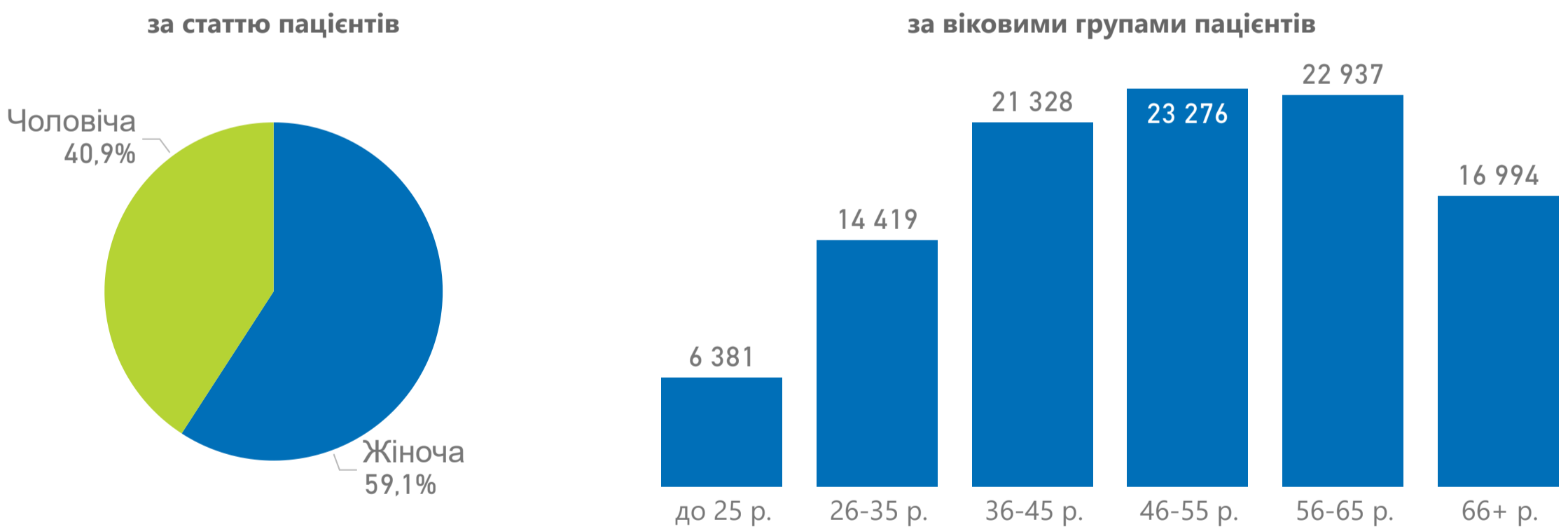
Дані щодо медичних команд та кількості ліжок вказана згідно оновленої мережі закладів, визначеної для госпіталізації пацієнтів з COVID-19.



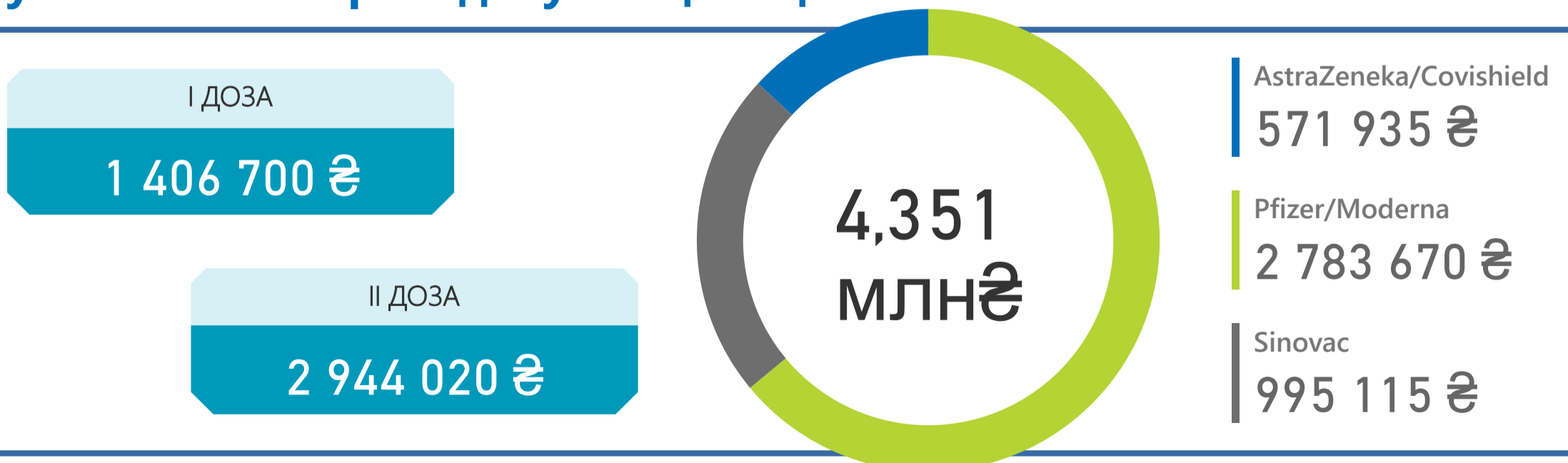
Національна служба
здоров'я України



Розподіл проведених вакцинацій



Суми оплат за проведену вакцинацію



Примітка!
Дані наведено в розрізі оплачуваних НСЗУ електронних записів щодо вакцинації від гострої респіраторної хвороби COVID-19 за III квартал 2021 року

COVID-19: Стаціонарне лікування, оплати за договорами

Надавачів, що отримали оплати за договорами

НАДАВАЧІВ

13

МЕДИЧНИХ КОМАНД
(кінець періоду)

78

ЛІЖОК ЗАГАЛОМ
(кінець періоду)

3 866

Частка COVID-ліжок від
загальної кількості

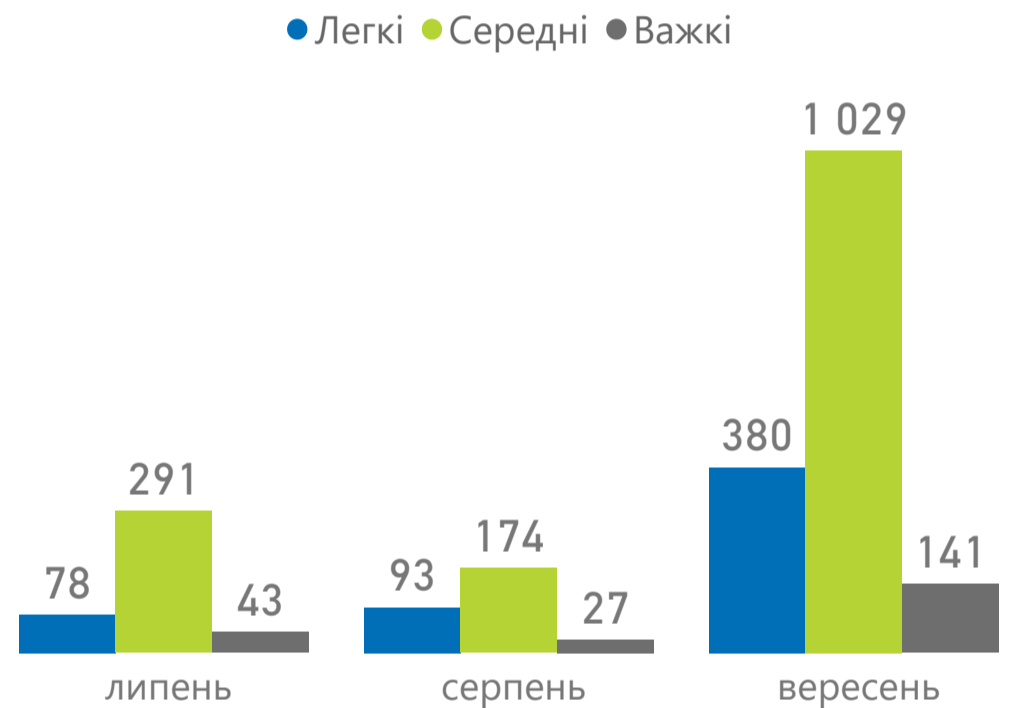
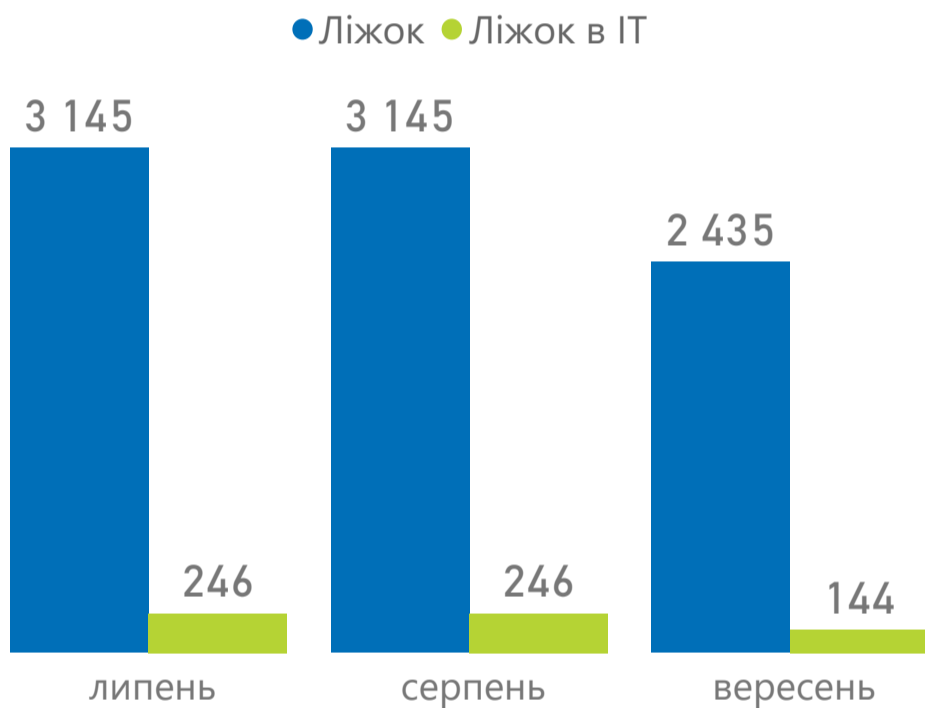
63,0%

Частка COVID-ліжок в ІТ від
загальної кількості

3,7%

Наявних ліжок під COVID-19

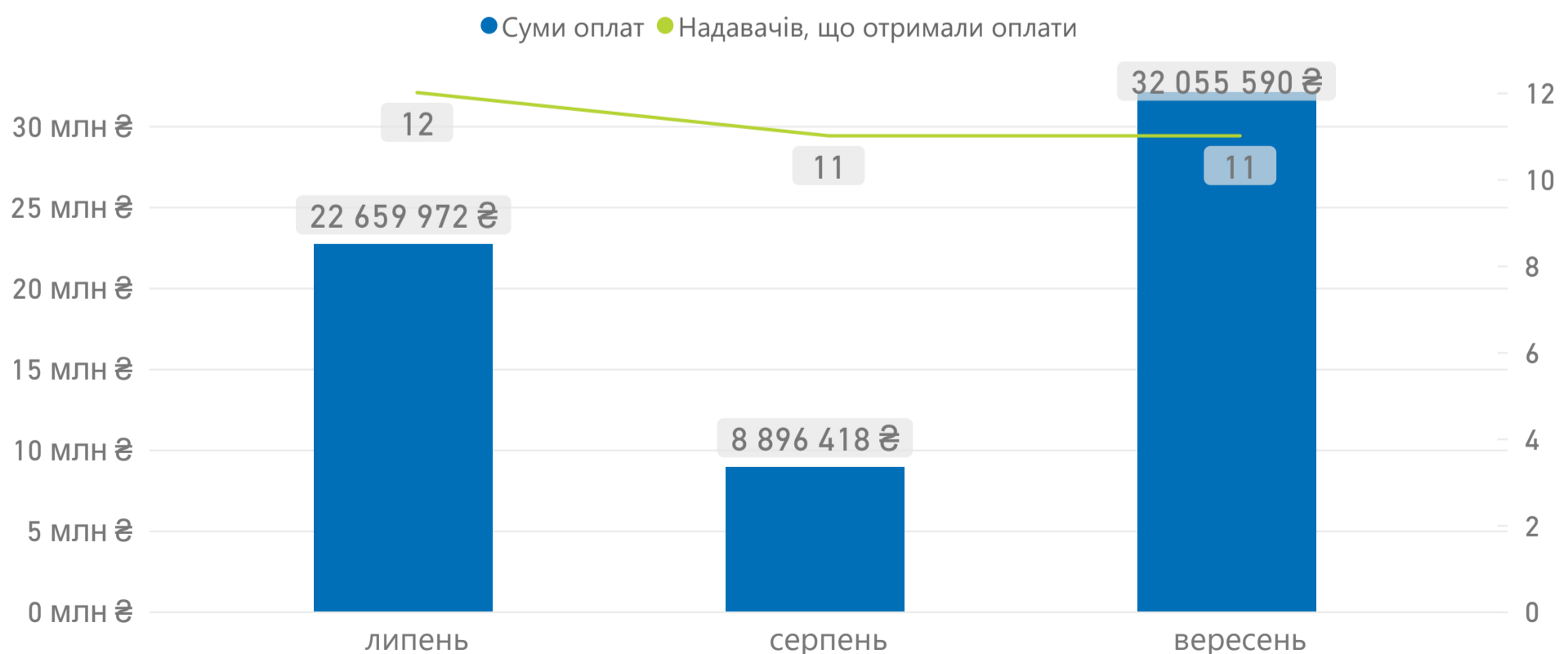
Випадків госпіталізацій за важкістю



Оплати надавачам медичної допомоги

СУМА ОПЛАТ (ЗАГАЛОМ)

63 611 980 ₴



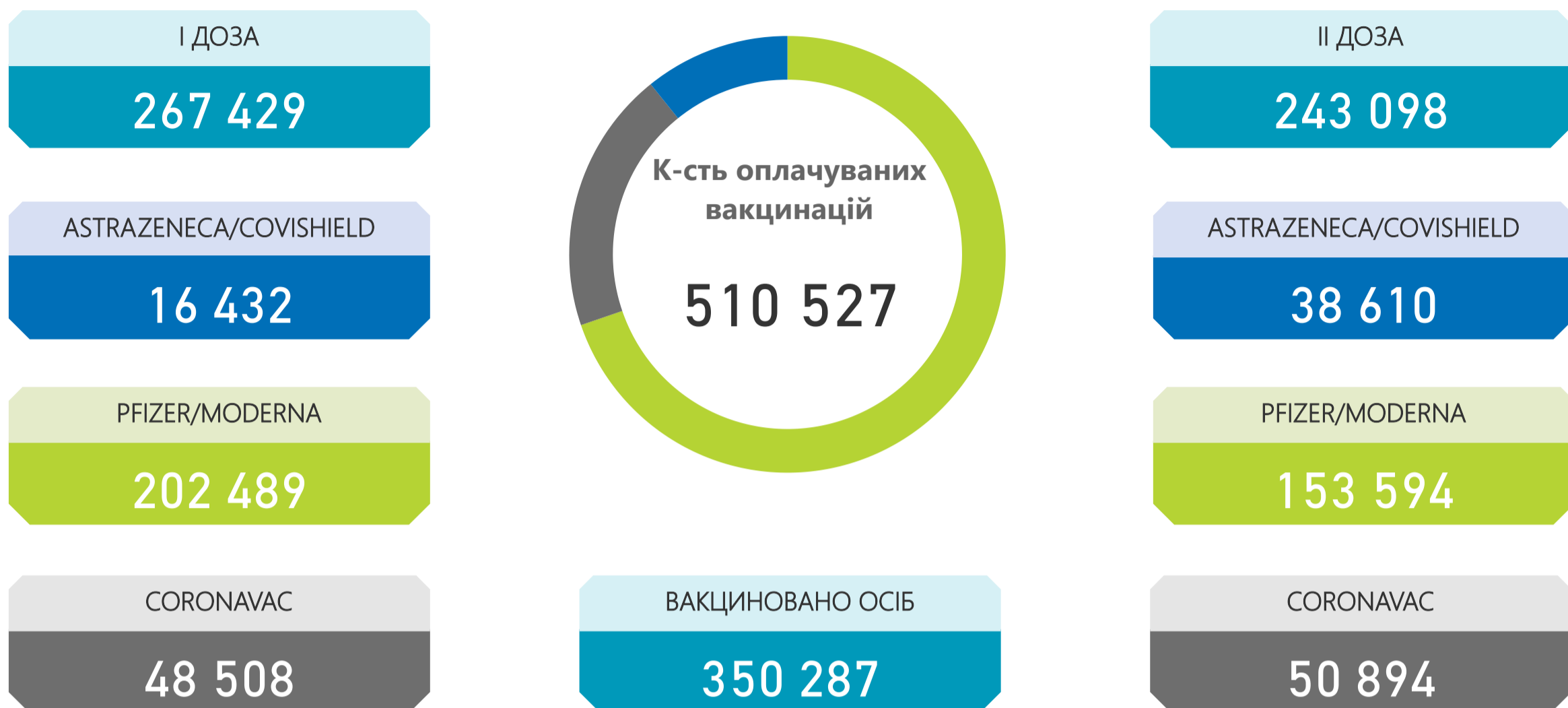
Примітка!

Дані про суми оплат наведено станом на 31.10.2021 за місцем реєстрації юридичної особи.

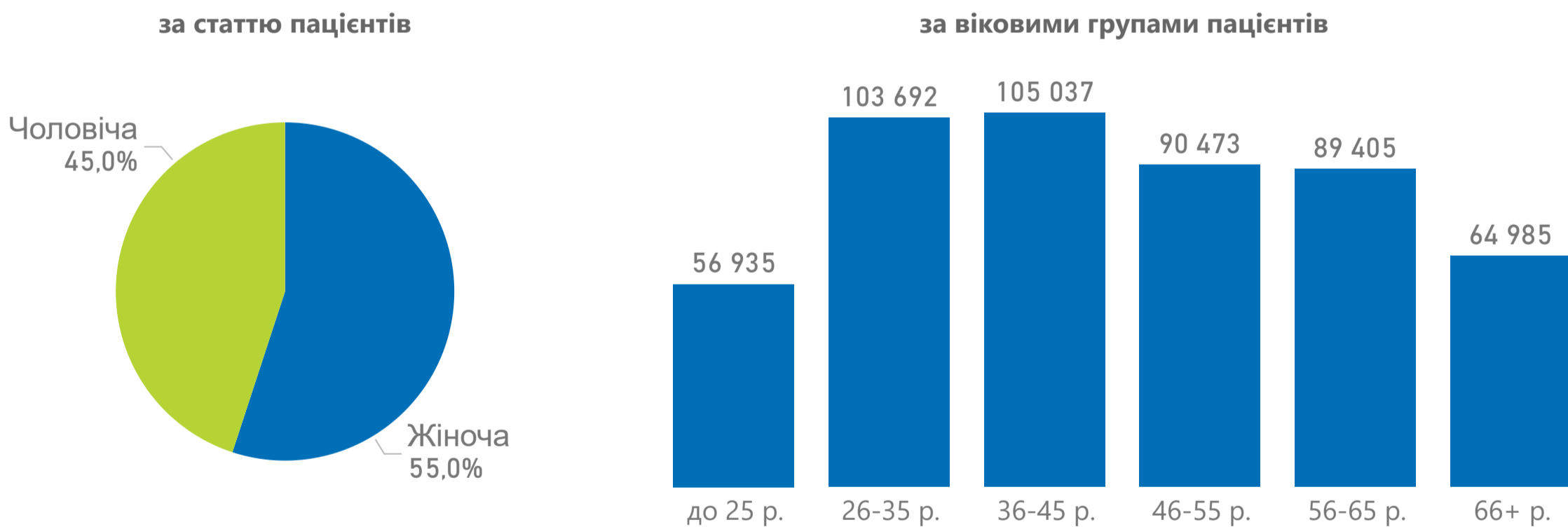
Дані щодо медичних команд та кількості ліжок вказана згідно оновленої мережі закладів, визначеної для госпіталізації пацієнтів з COVID-19.



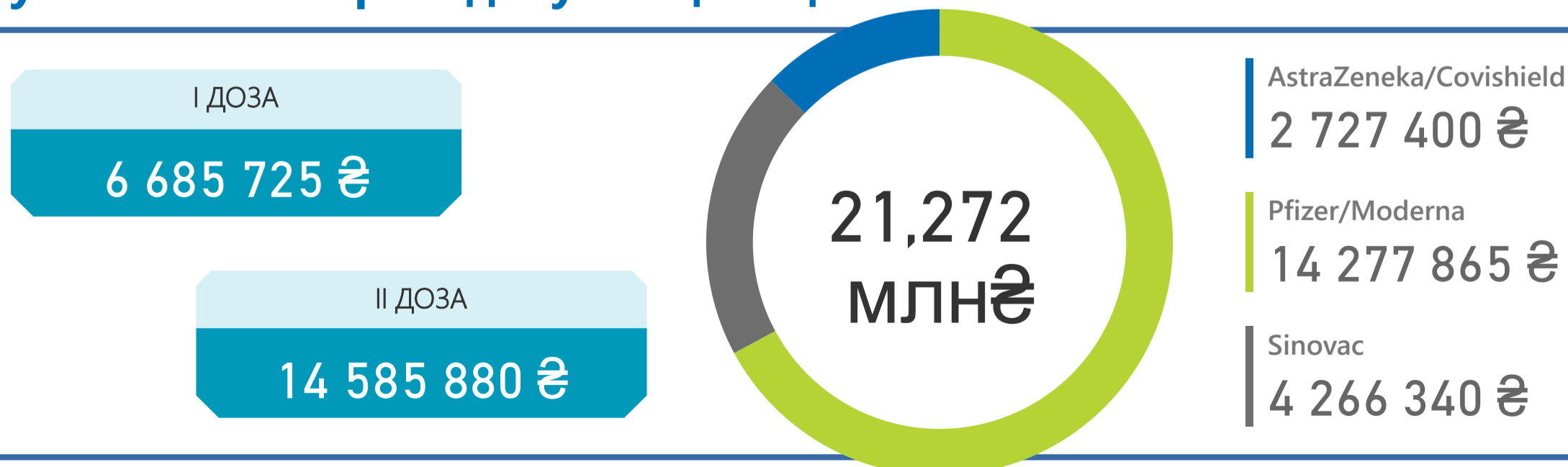
Національна служба здоров'я України



Розподіл проведених вакцинацій



Суми оплат за проведену вакцинацію



Примітка!

Дані наведено в розрізі оплачуваних НСЗУ електронних записів щодо вакцинації від гострої респіраторної хвороби COVID-19 за III квартал 2021 року



Національна служба
здоров'я України

COVID-19: Стаціонарне лікування, оплати за договорами

Надавачів, що отримали оплати за договорами

НАДАВАЧІВ

12

МЕДИЧНИХ КОМАНД
(кінець періоду)

97

ЛІЖОК ЗАГАЛОМ
(кінець періоду)

6 499

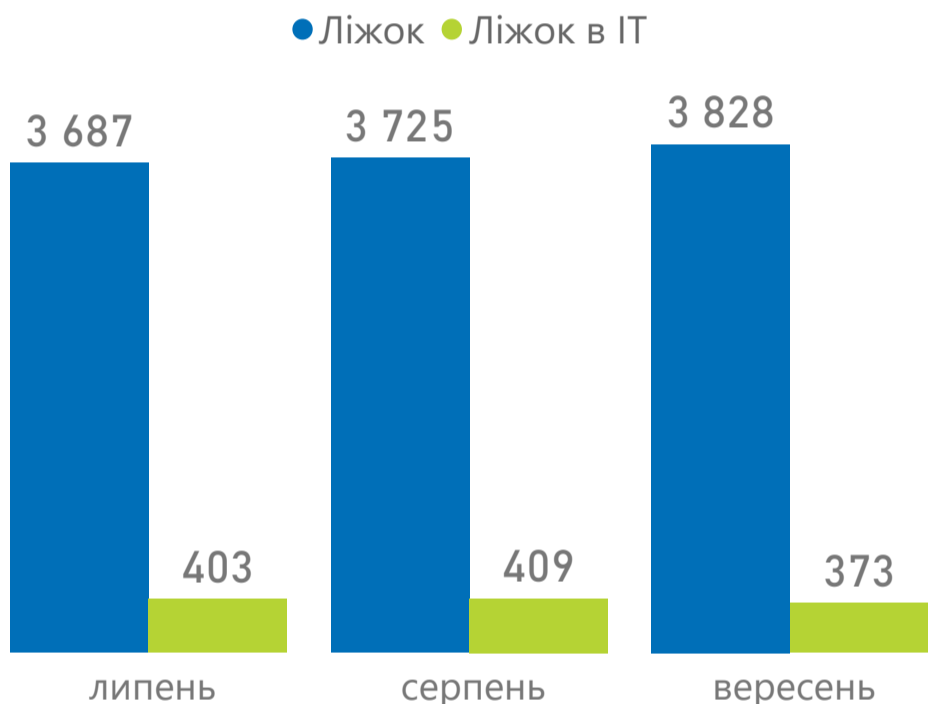
Частка COVID-ліжок від
загальної кількості

58,9%

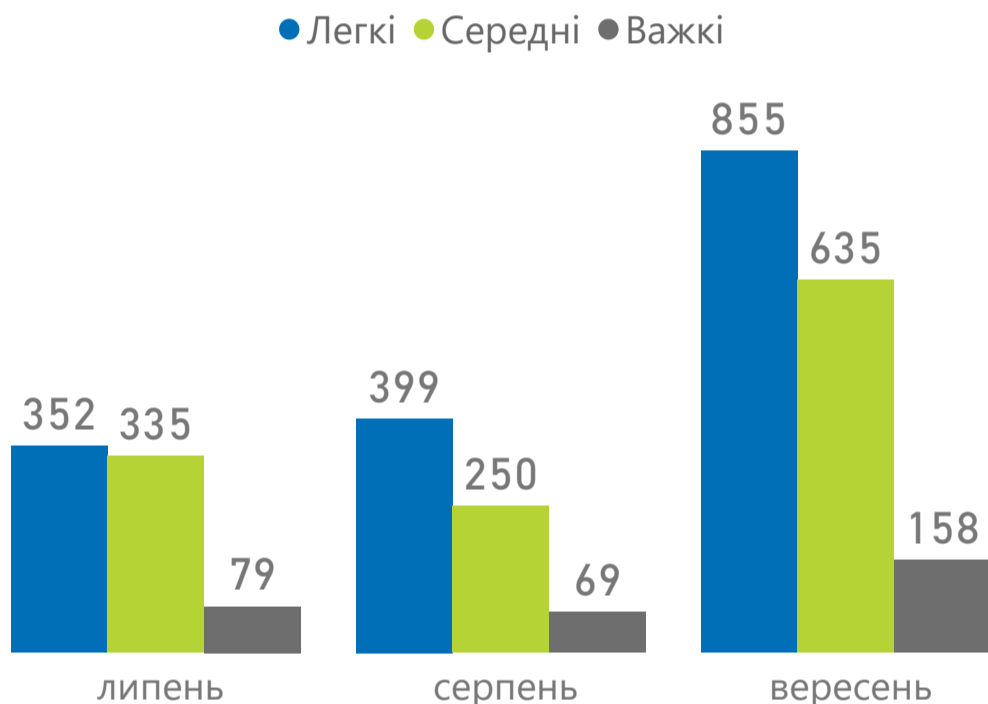
Частка COVID-ліжок в ІТ від
загальної кількості

5,7%

Наявних ліжок під COVID-19



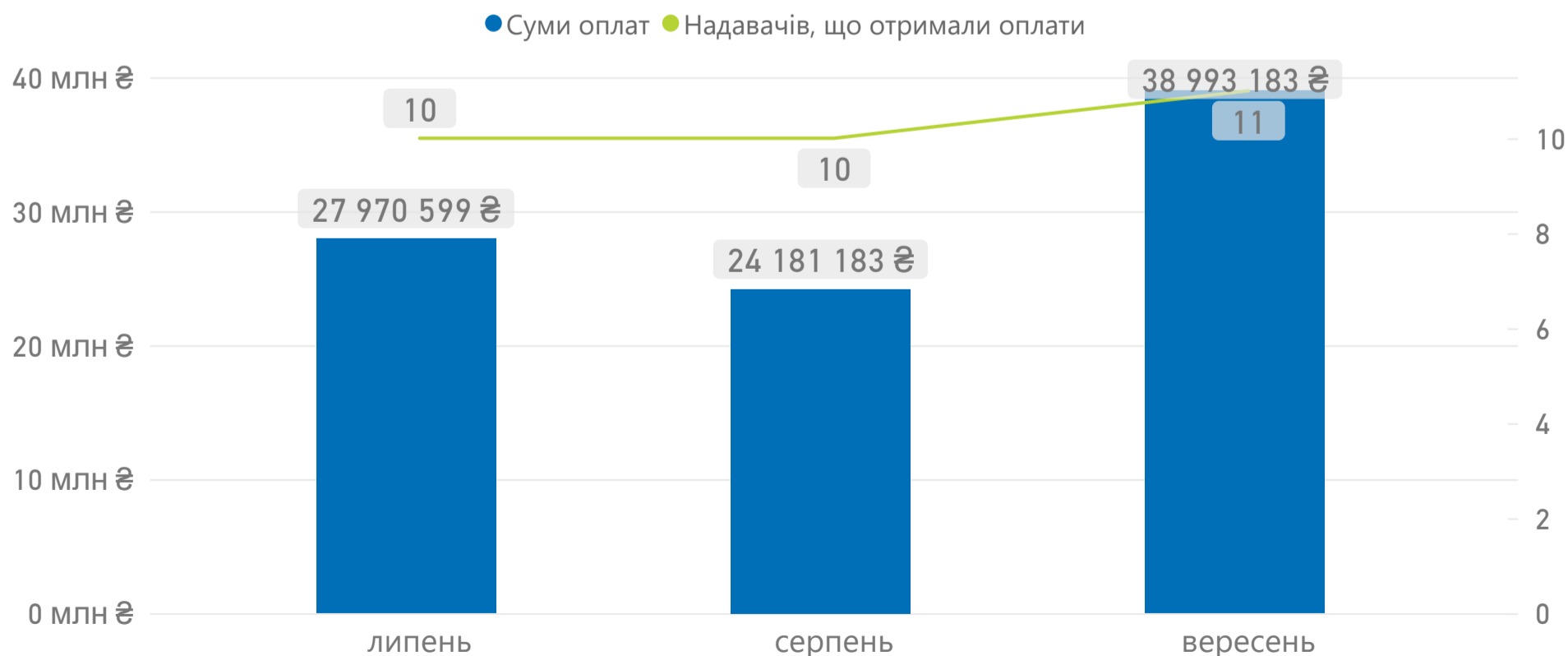
Випадків госпіталізацій за важкістю



Оплати надавачам медичної допомоги

СУМА ОПЛАТ (ЗАГАЛОМ)

91 144 965 ₴

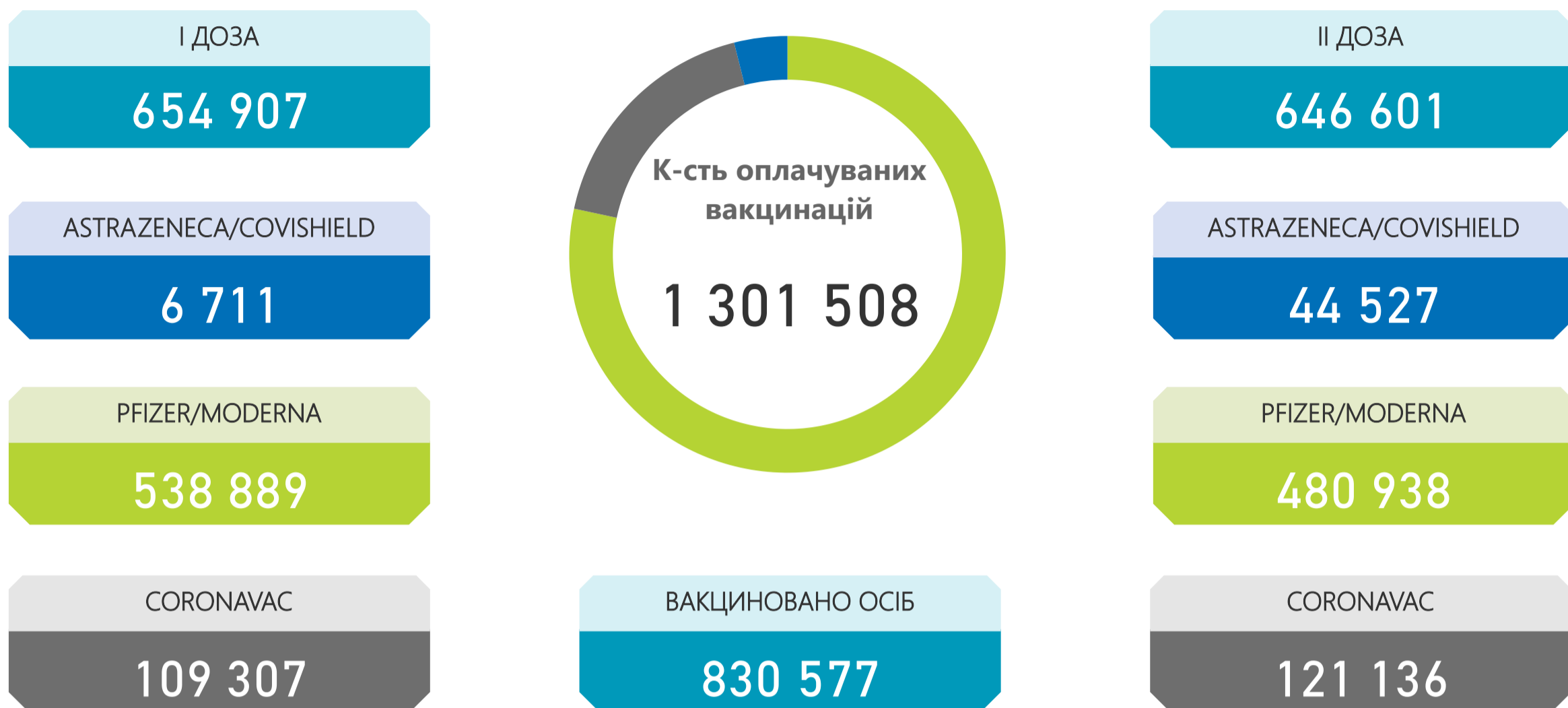


Примітка!

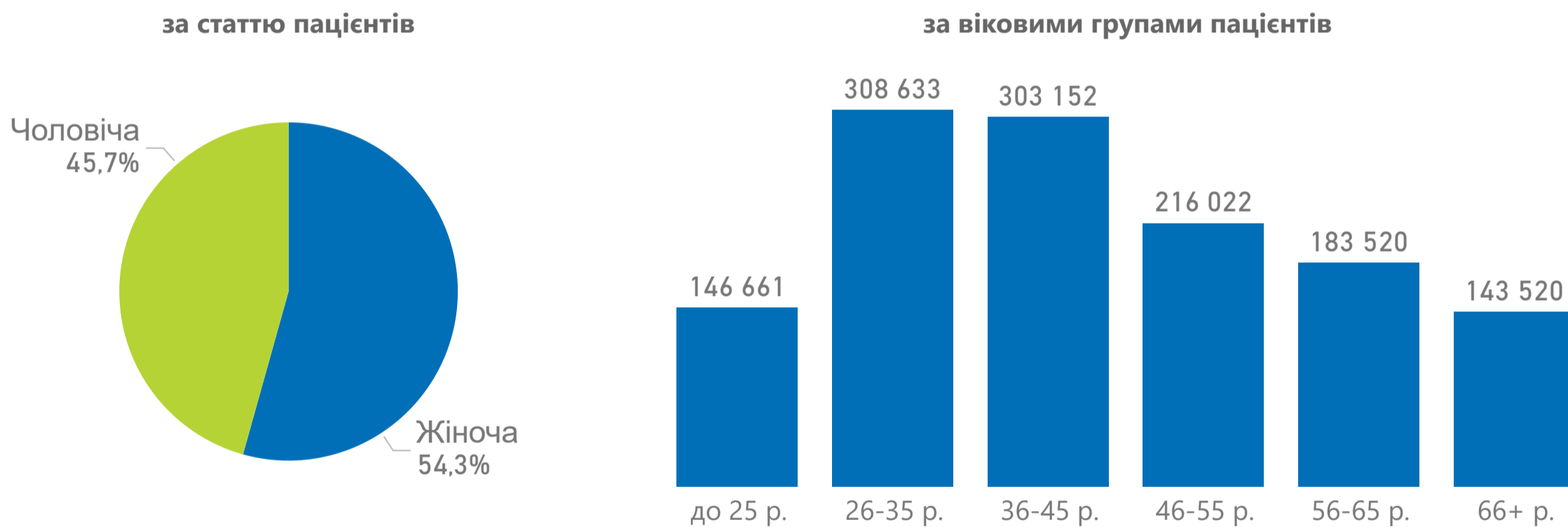
Дані про суми оплат наведено станом на 31.10.2021 за місцем реєстрації юридичної особи.

Дані щодо медичних команд та кількості ліжок вказана згідно оновленої мережі закладів, визначеної для госпіталізації пацієнтів з COVID-19.

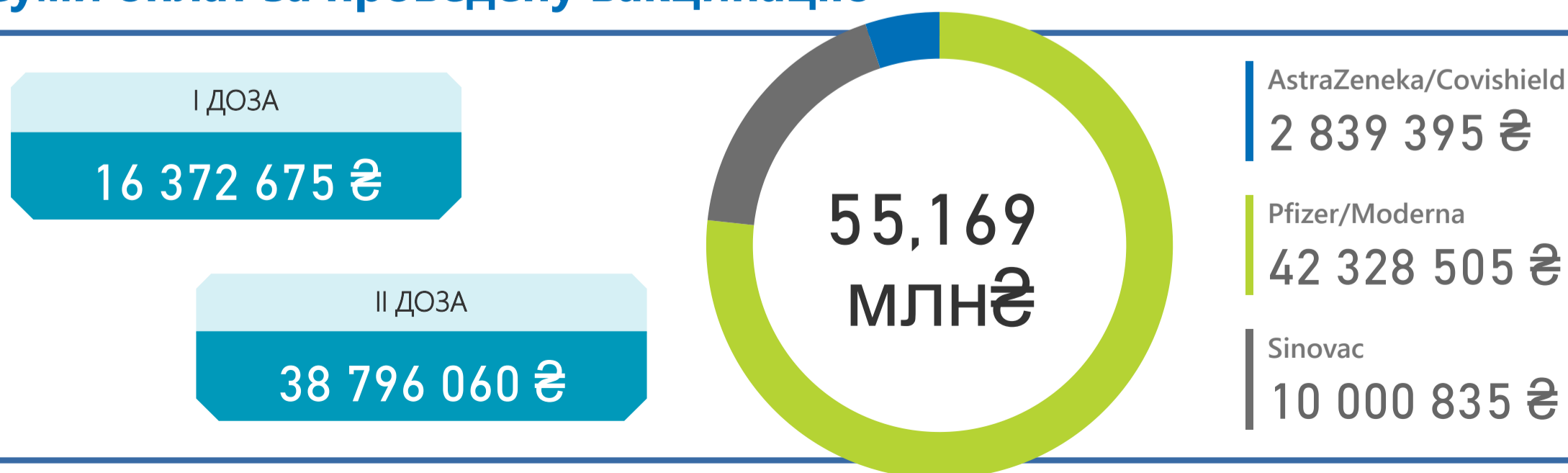




Розподіл проведених вакцинацій



Суми оплат за проведену вакцинацію



Примітка!

Дані наведено в розрізі оплачуваних НСЗУ електронних записів щодо вакцинації від гострої респіраторної хвороби COVID-19 за III квартал 2021 року



COVID-19: Стаціонарне лікування, оплати за договорами

Надавачів, що отримали оплати за договорами

НАДАВАЧІВ

9

МЕДИЧНИХ КОМАНД (кінець періоду)

19

ЛІЖОК ЗАГАЛОМ (кінець періоду)

2 380

Частка COVID-ліжок від загальної кількості

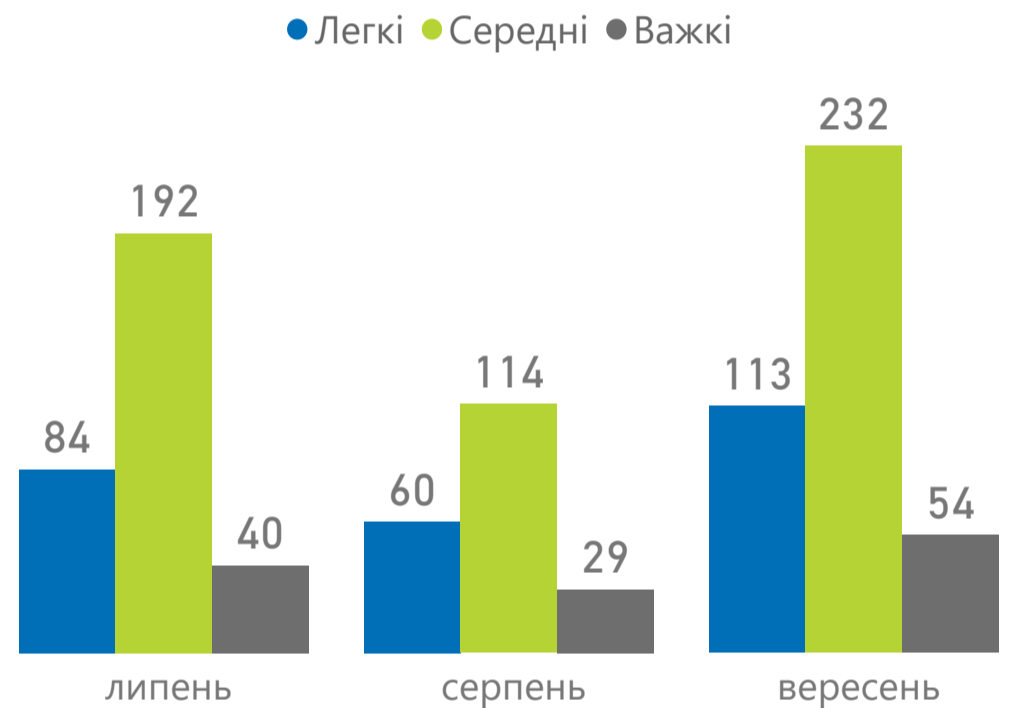
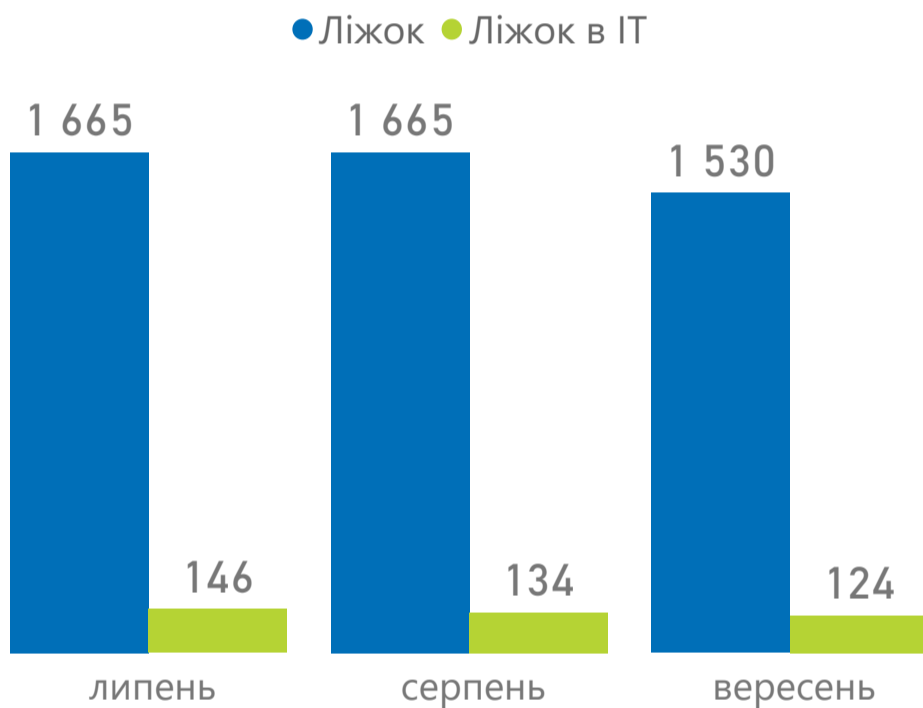
64,3%

Частка COVID-ліжок в ІТ від загальної кількості

5,2%

Наявних ліжок під COVID-19

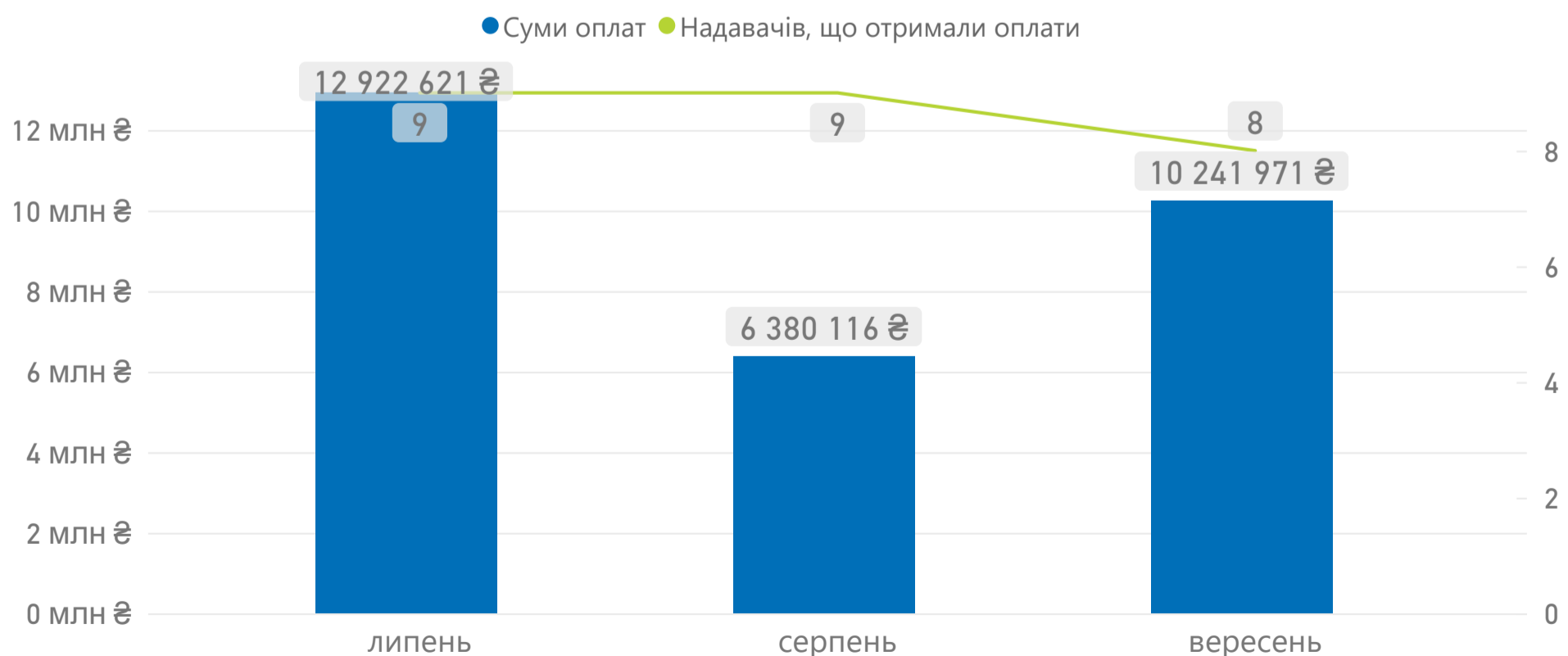
Випадків госпіталізацій за важкістю



Оплати надавачам медичної допомоги

СУМА ОПЛАТ (ЗАГАЛОМ)

29 544 708 ₴



Примітка!

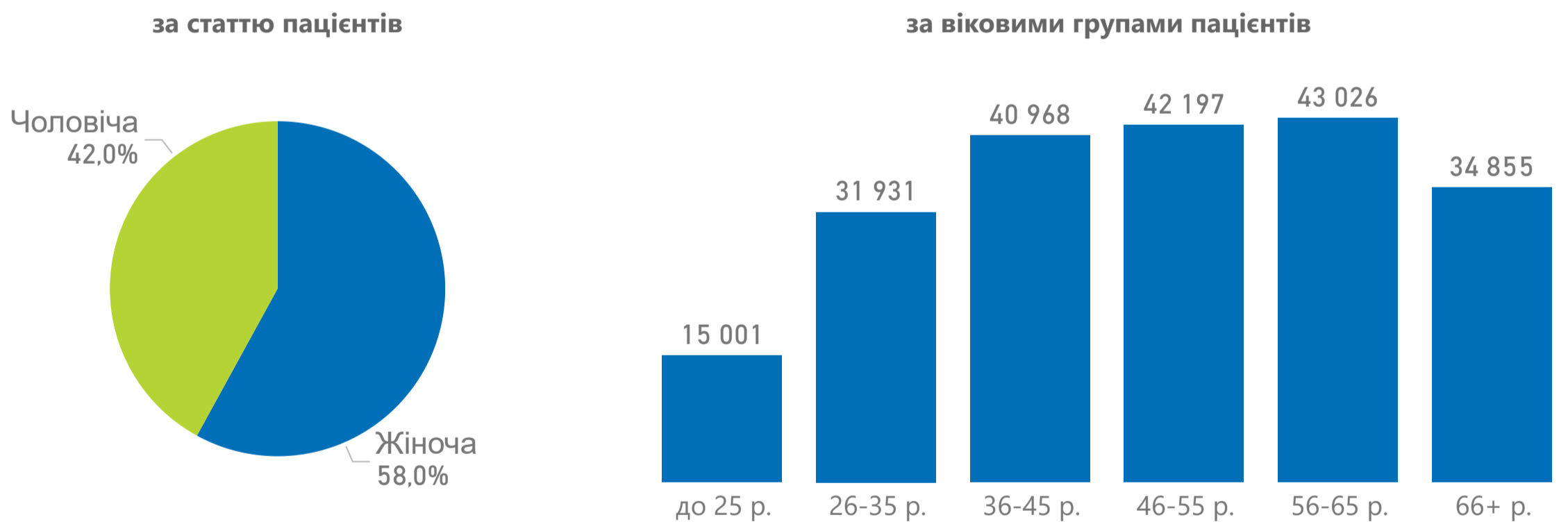
Дані про суми оплат наведено станом на 31.10.2021 за місцем реєстрації юридичної особи. Дані щодо медичних команд та кількості ліжок вказана згідно оновленої мережі закладів, визначеної для госпіталізації пацієнтів з COVID-19.



Національна служба здоров'я України



Розподіл проведених вакцинацій



Суми оплат за проведену вакцинацію



Примітка!
Дані наведено в розрізі оплачуваних НСЗУ електронних записів щодо вакцинації від гострої респіраторної хвороби COVID-19 за III квартал 2021 року

COVID-19: Стаціонарне лікування, оплати за договорами

Надавачів, що отримали оплати за договорами

НАДАВАЧІВ

13

МЕДИЧНИХ КОМАНД
(кінець періоду)

55

ЛІЖОК ЗАГАЛОМ
(кінець періоду)

3 608

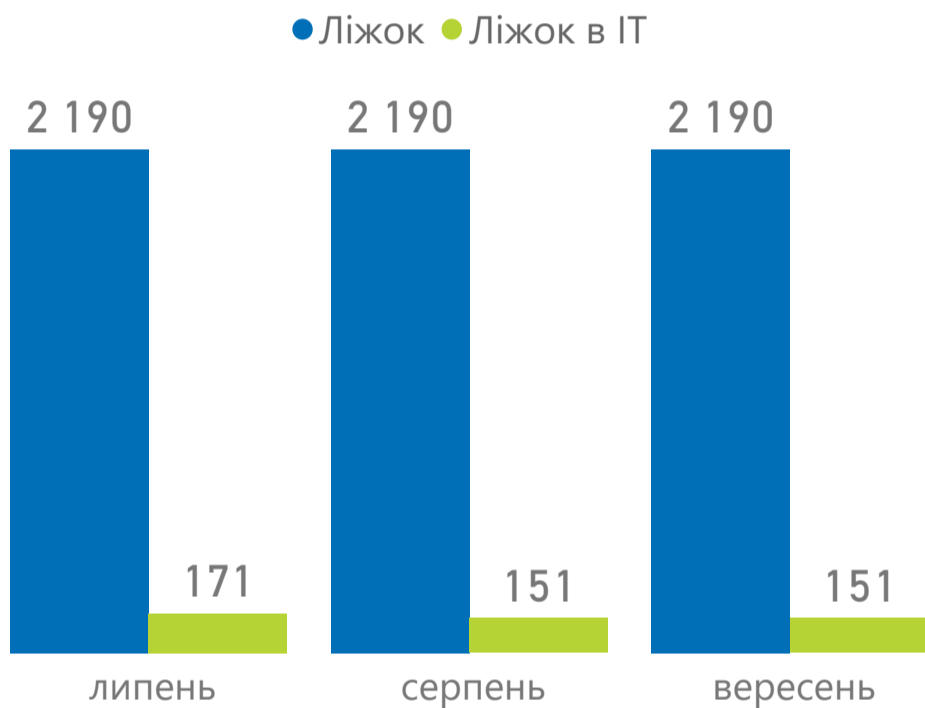
Частка COVID-ліжок від
загальної кількості

60,7%

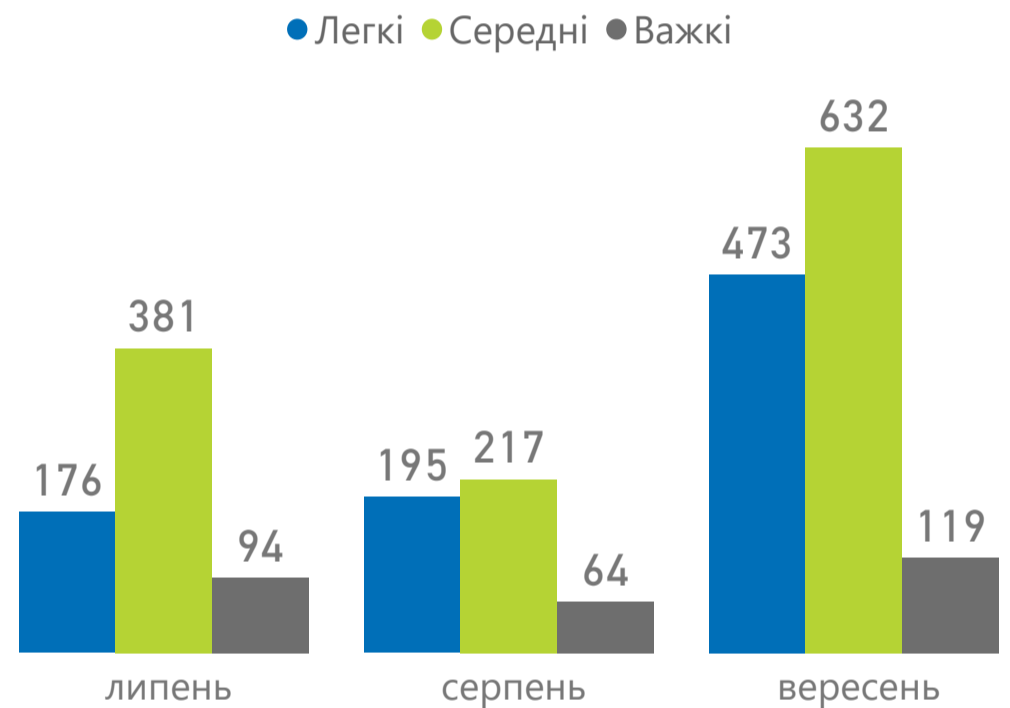
Частка COVID-ліжок в ІТ від
загальної кількості

4,2%

Наявних ліжок під COVID-19



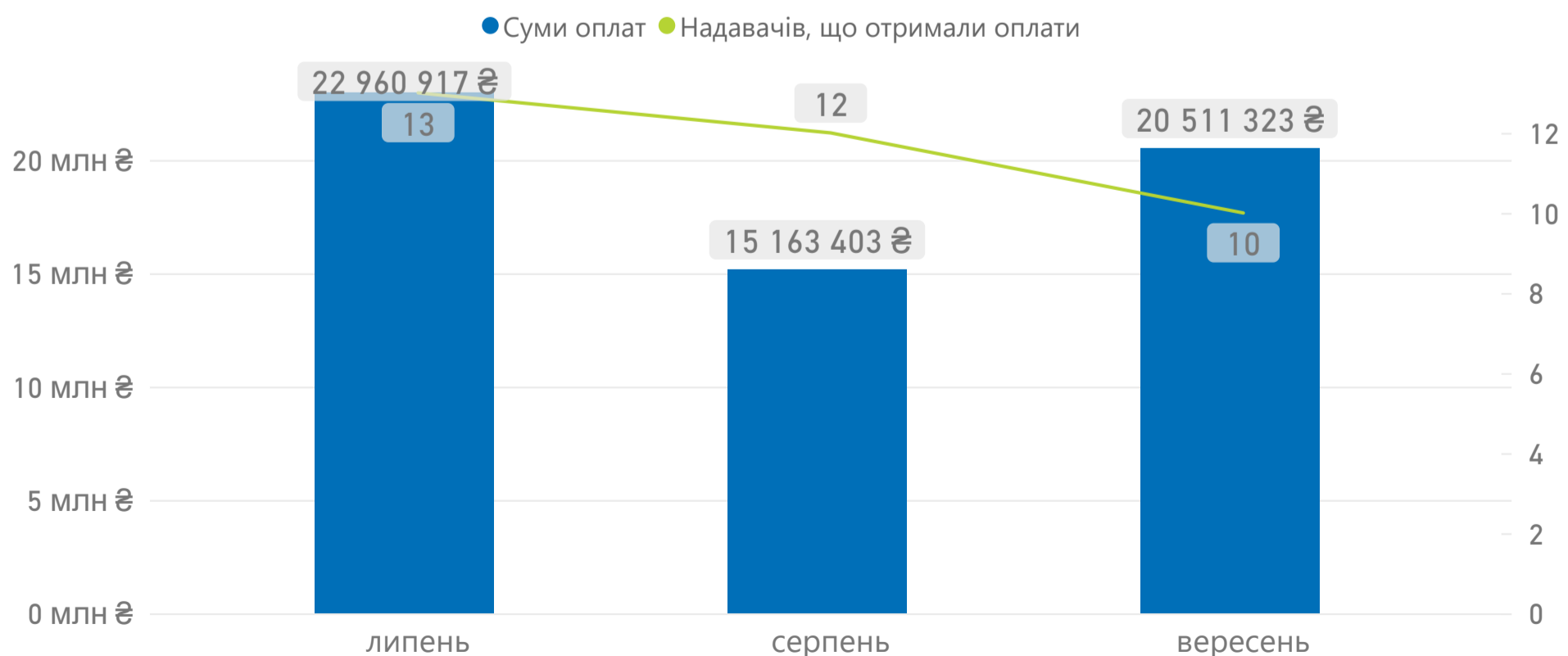
Випадків госпіталізацій за важкістю



Оплати надавачам медичної допомоги

СУМА ОПЛАТ (ЗАГАЛОМ)

58 635 642 ₴



Примітка!

Дані про суми оплат наведено станом на 31.10.2021 за місцем реєстрації юридичної особи.

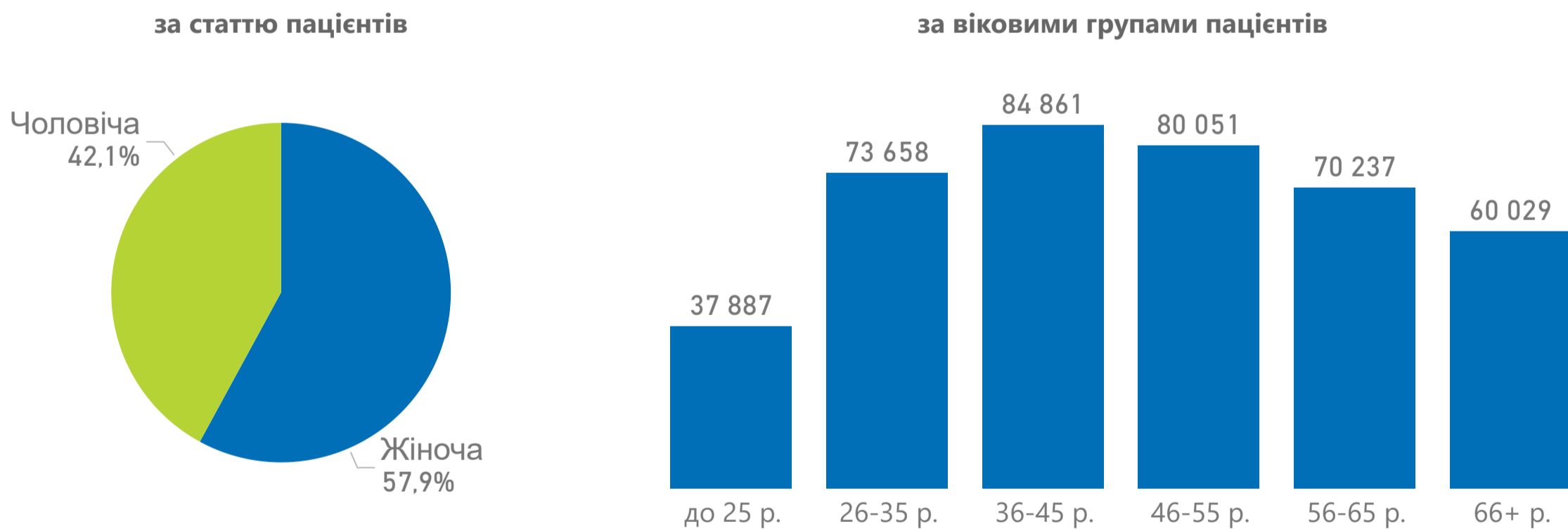
Дані щодо медичних команд та кількості ліжок вказана згідно оновленої мережі закладів, визначеної для госпіталізації пацієнтів з COVID-19.



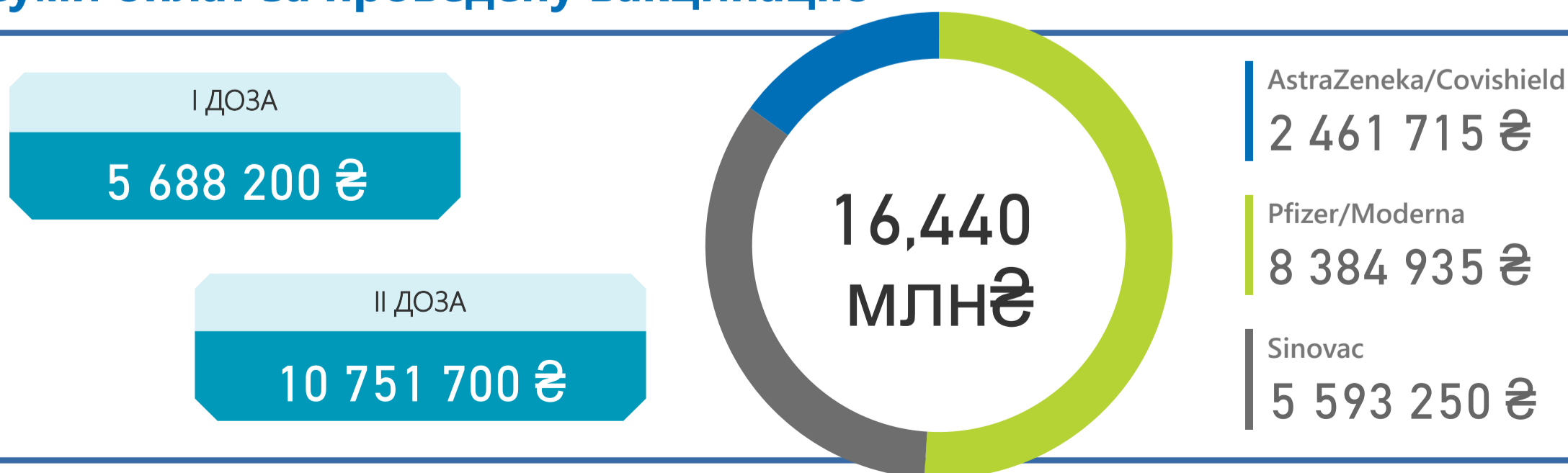
Національна служба здоров'я України



Розподіл проведених вакцинацій



Суми оплат за проведену вакцинацію



Примітка!

Дані наведено в розрізі оплачуваних НСЗУ електронних записів щодо вакцинації від гострої респіраторної хвороби COVID-19 за III квартал 2021 року



Національна служба
здоров'я України

COVID-19: Стаціонарне лікування, оплати за договорами

Надавачів, що отримали оплати за договорами

НАДАВАЧІВ

11

МЕДИЧНИХ КОМАНД
(кінець періоду)

33

ЛІЖОК ЗАГАЛОМ
(кінець періоду)

2 682

Частка COVID-ліжок від
загальної кількості

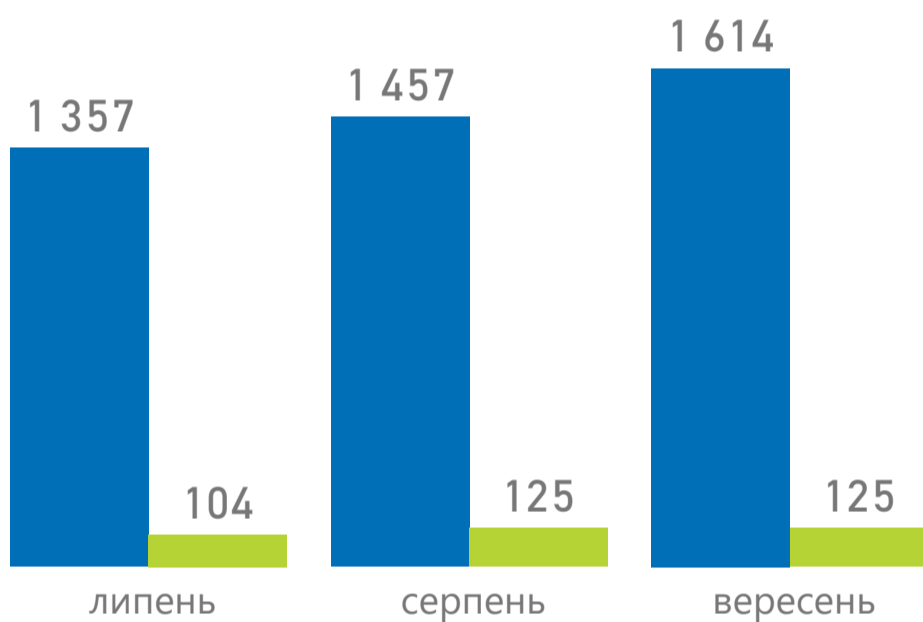
60,2%

Частка COVID-ліжок в ІТ від
загальної кількості

4,7%

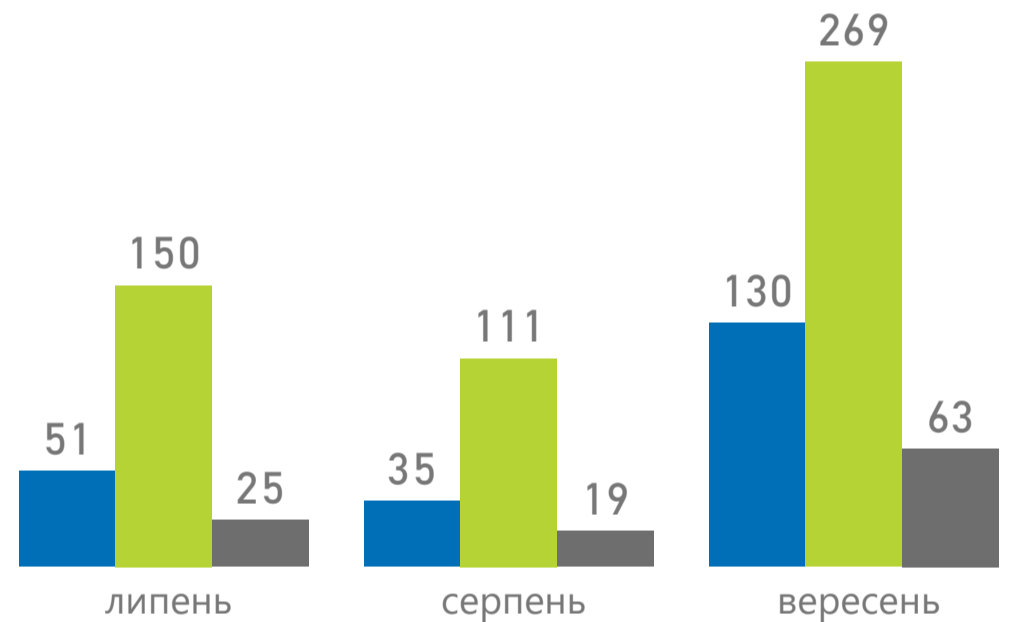
Наявних ліжок під COVID-19

● Ліжок ● Ліжок в ІТ



Випадків госпіталізацій за важкістю

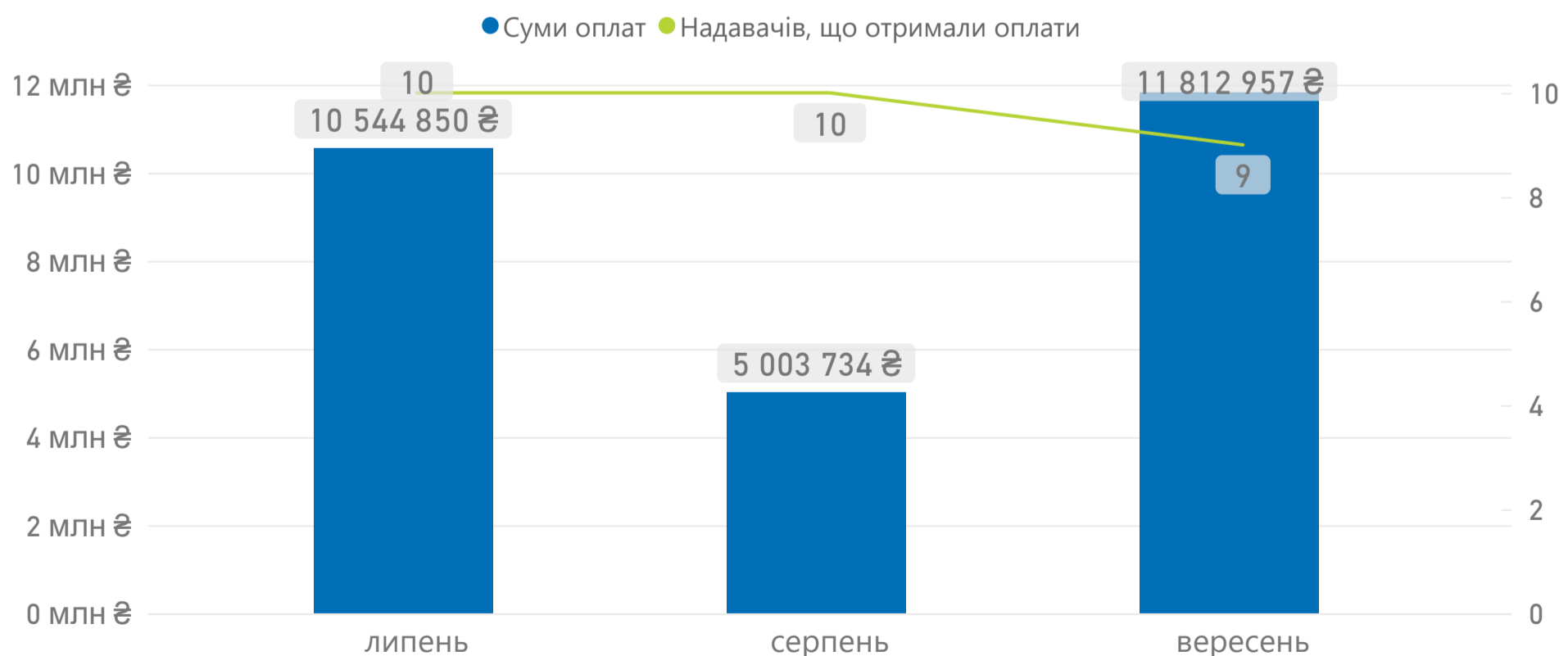
● Легкі ● Середні ● Важкі



Оплати надавачам медичної допомоги

СУМА ОПЛАТ (ЗАГАЛОМ)

27 361 542 ₴



Примітка!

Дані про суми оплат наведено станом на 31.10.2021 за місцем реєстрації юридичної особи.

Дані щодо медичних команд та кількості ліжок вказана згідно оновленої мережі закладів, визначеної для госпіталізації пацієнтів з COVID-19.



Національна служба здоров'я України

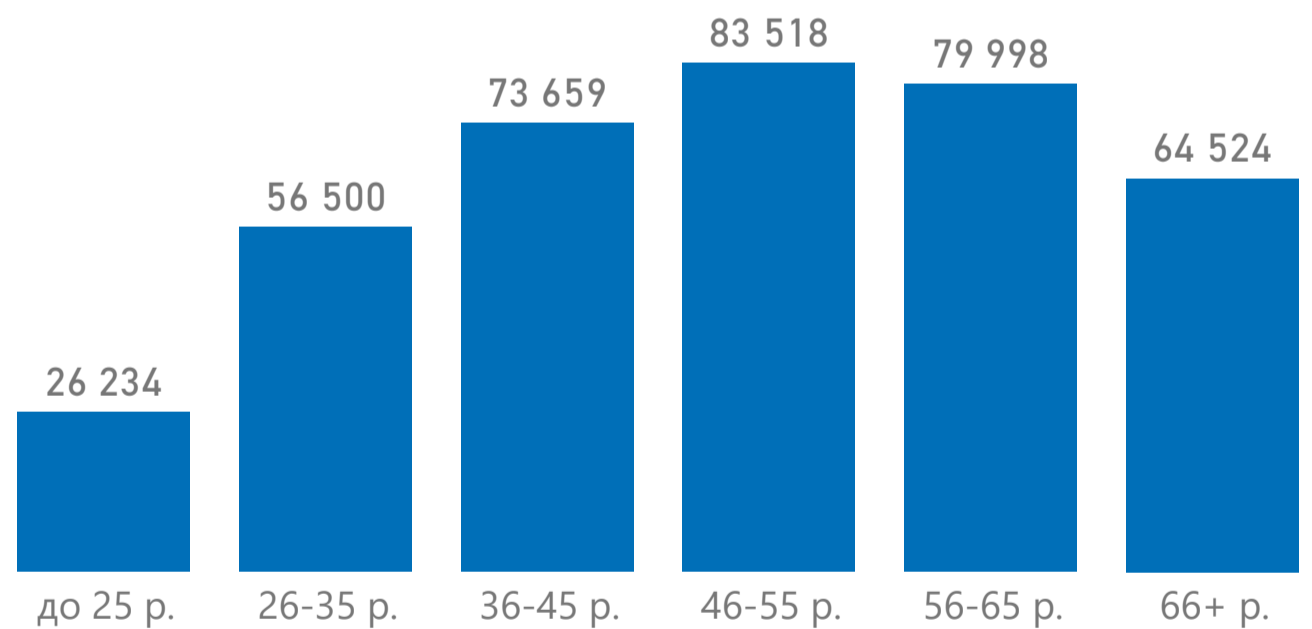


Розподіл проведених вакцинацій

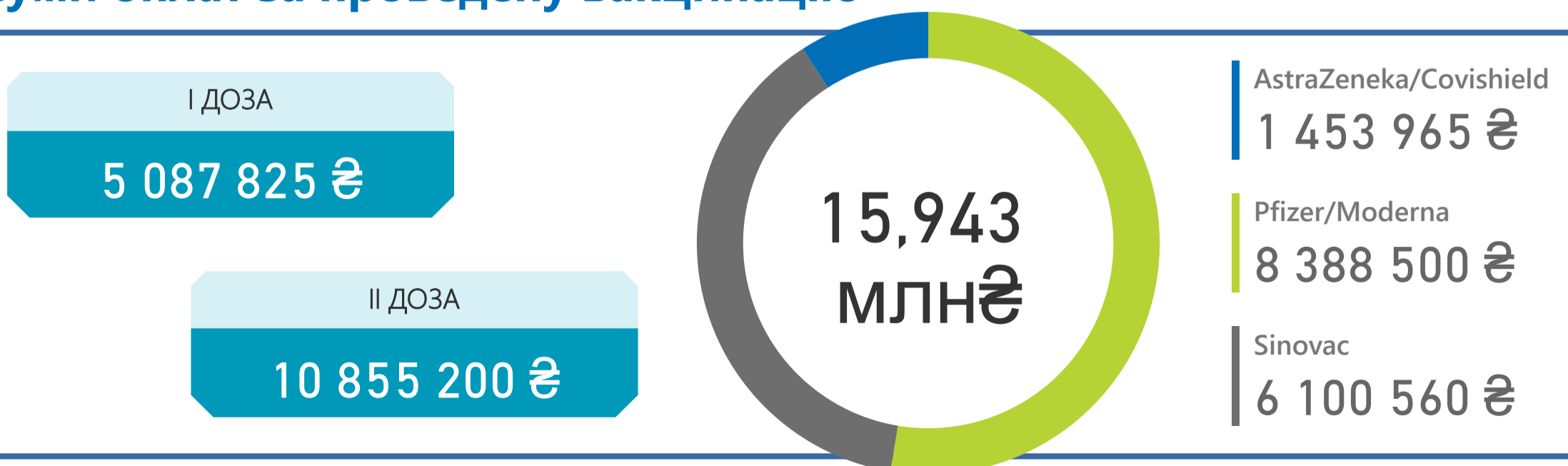
за статтю пацієнтів



за віковими групами пацієнтів



Суми оплат за проведену вакцинацію



Примітка!

Дані наведено в розрізі оплачуваних НСЗУ електронних записів щодо вакцинації від гострої респіраторної хвороби COVID-19 за III квартал 2021 року



Національна служба здоров'я України

COVID-19: Стаціонарне лікування,
оплати за договорамиНадавачів, що отримали оплати за
договорами

НАДАВАЧІВ

8

МЕДИЧНИХ КОМАНД
(кінець періоду)

30

ЛІЖОК ЗАГАЛОМ
(кінець періоду)

2 803

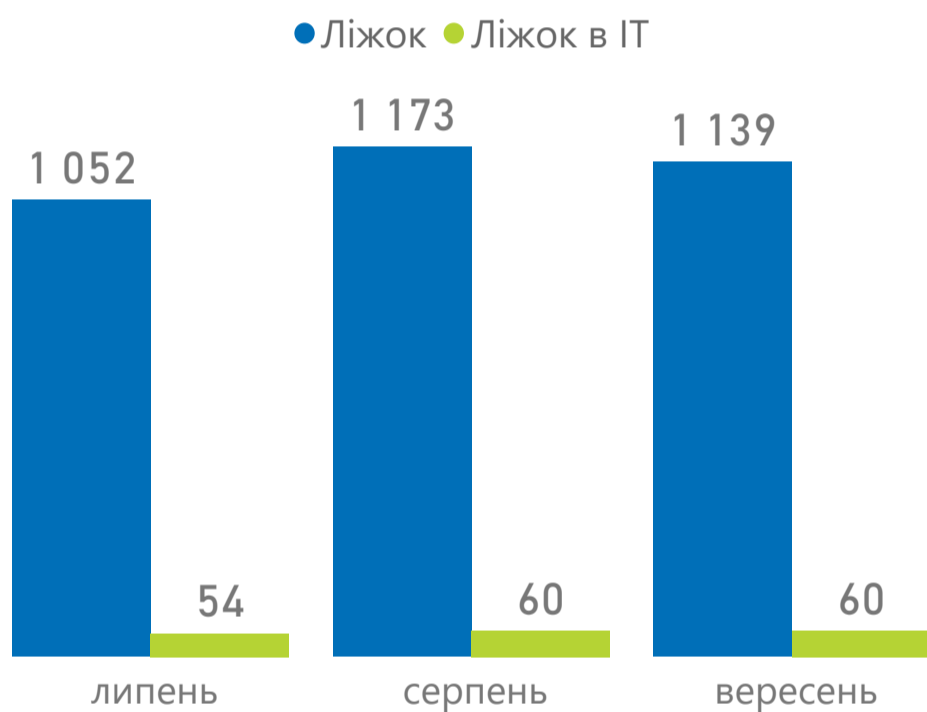
Частка COVID-ліжок від
загальної кількості

40,6%

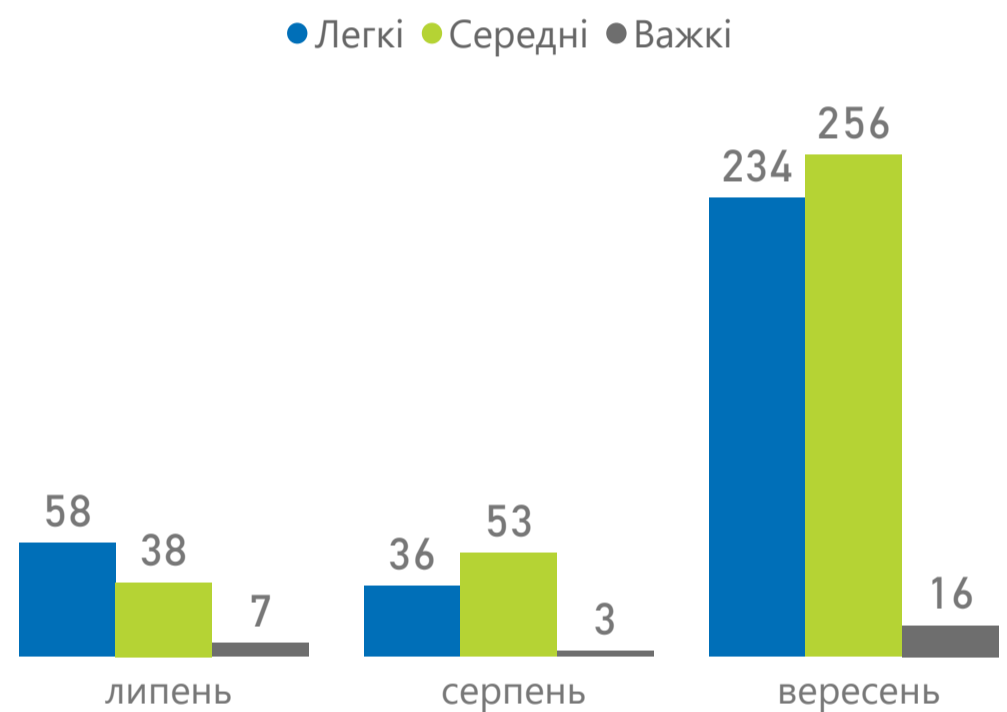
Частка COVID-ліжок в ІТ від
загальної кількості

2,1%

Наявних ліжок під COVID-19



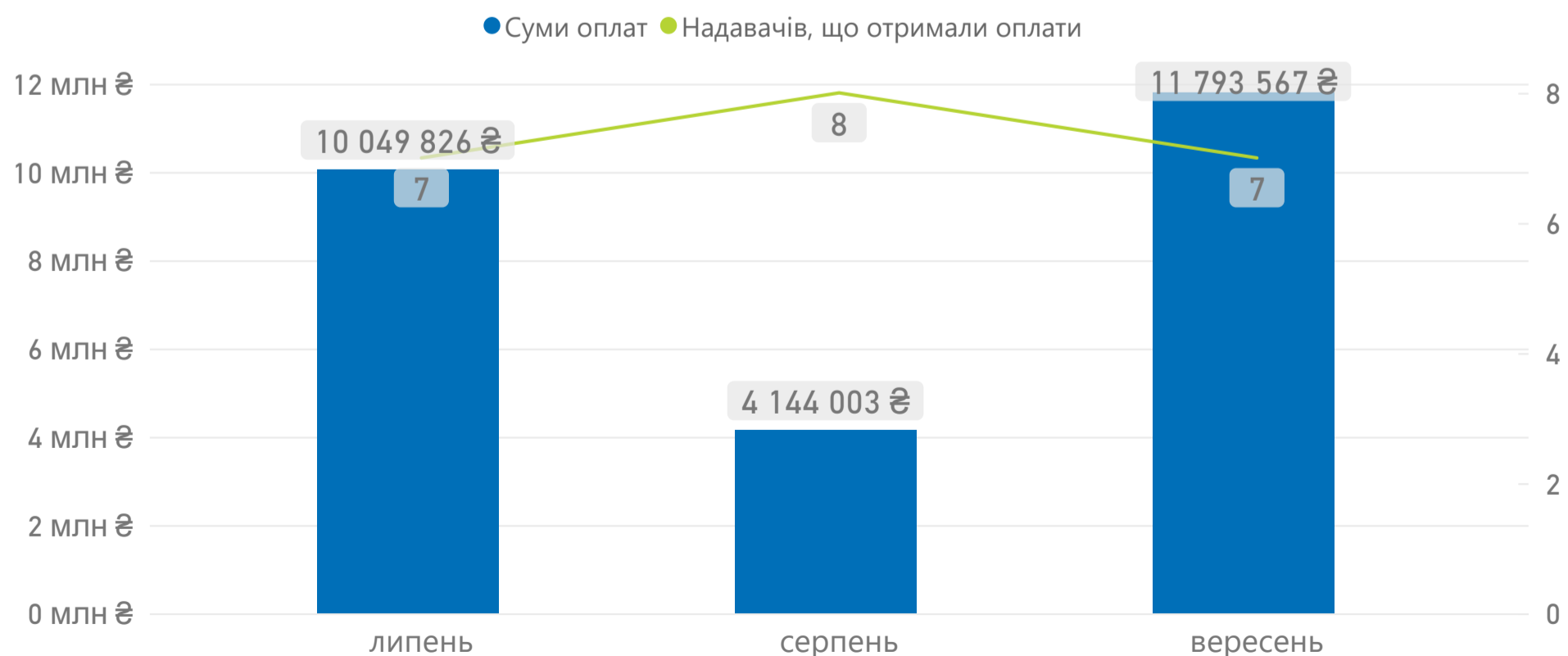
Випадків госпіталізацій за важкістю



Оплати надавачам медичної допомоги

СУМА ОПЛАТ (ЗАГАЛОМ)

25 987 396 ₴



Примітка!

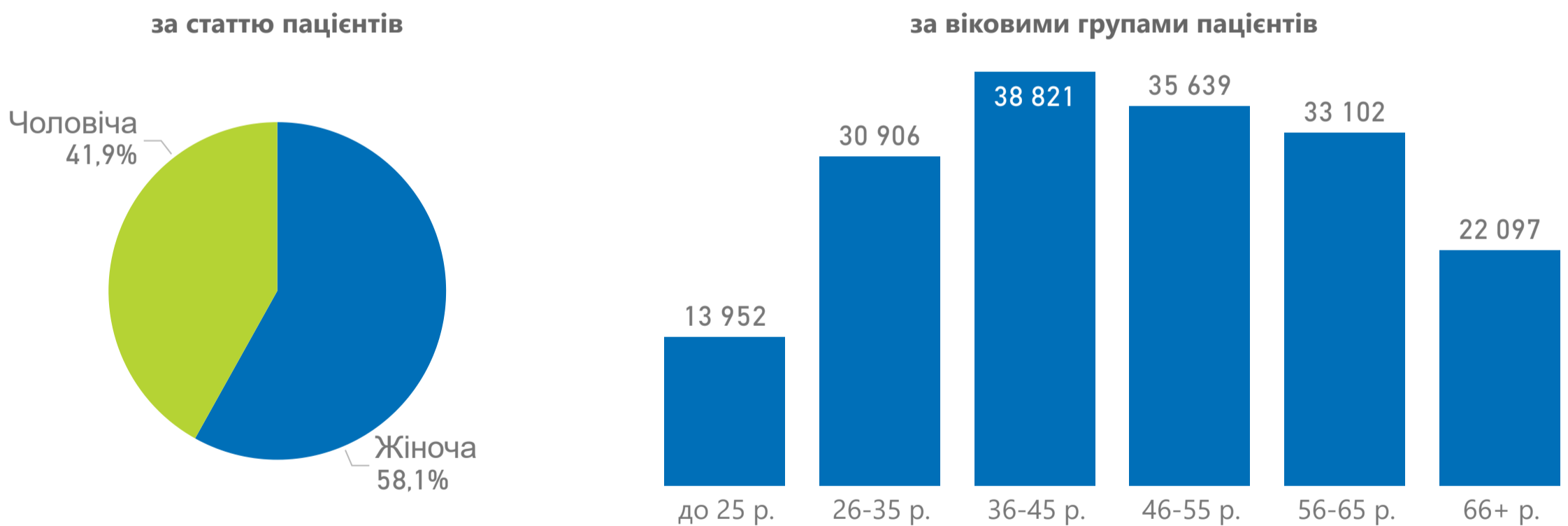
Дані про суми оплат наведено станом на 31.10.2021 за місцем реєстрації юридичної особи.

Дані щодо медичних команд та кількості ліжок вказана згідно оновленої мережі закладів, визначеної для госпіталізації пацієнтів з COVID-19.

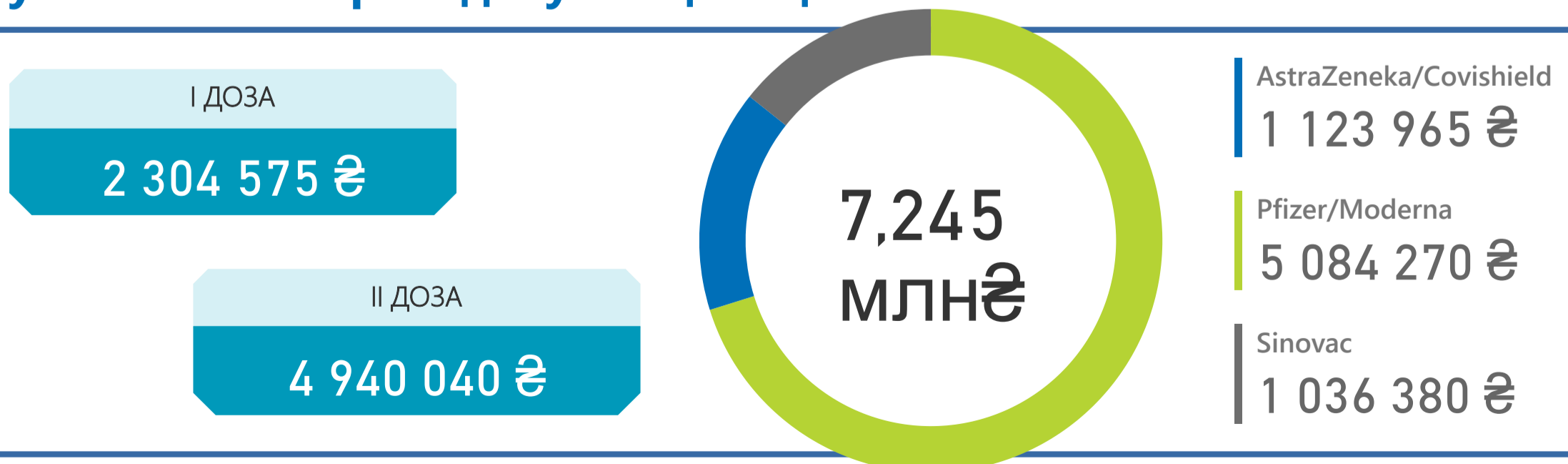
Національна служба
здоров'я України



Розподіл проведених вакцинацій



Суми оплат за проведену вакцинацію



Примітка!

Дані наведено в розрізі оплачуваних НСЗУ електронних записів щодо вакцинації від гострої респіраторної хвороби COVID-19 за III квартал 2021 року



Національна служба
здоров'я України

COVID-19: Стаціонарне лікування,
оплати за договорамиНадавачів, що отримали оплати за
договорами

НАДАВАЧІВ

9

МЕДИЧНИХ КОМАНД
(кінець періоду)

32

ЛІЖОК ЗАГАЛОМ
(кінець періоду)

2 360

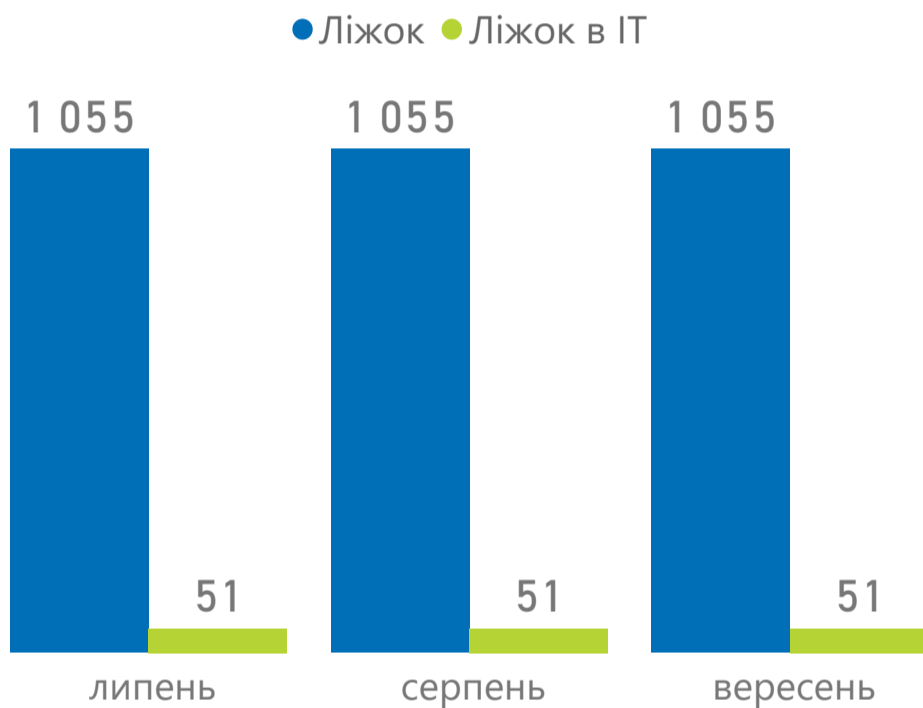
Частка COVID-ліжок від
загальної кількості

44,7%

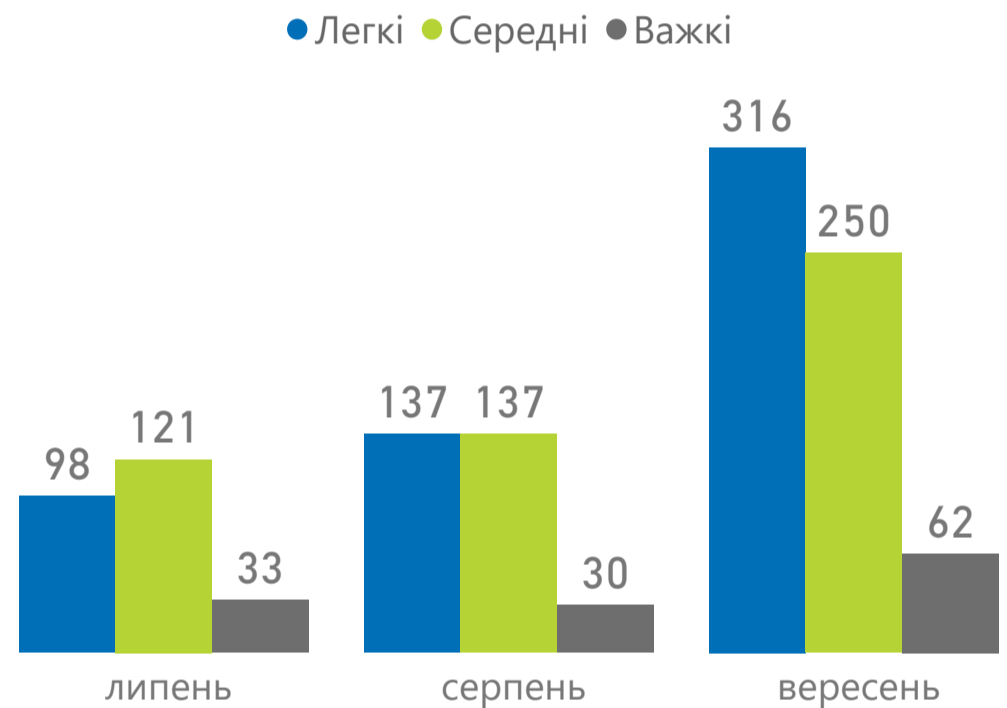
Частка COVID-ліжок в ІТ від
загальної кількості

2,2%

Наявних ліжок під COVID-19



Випадків госпіталізацій за важкістю



Оплати надавачам медичної допомоги

СУМА ОПЛАТ (ЗАГАЛОМ)

32 400 178 ₴



Примітка!

Дані про суми оплат наведено станом на 31.10.2021 за місцем реєстрації юридичної особи.
Дані щодо медичних команд та кількості ліжок вказана згідно оновленої мережі закладів, визначеної для госпіталізації пацієнтів з COVID-19.



Національна служба
здоров'я України

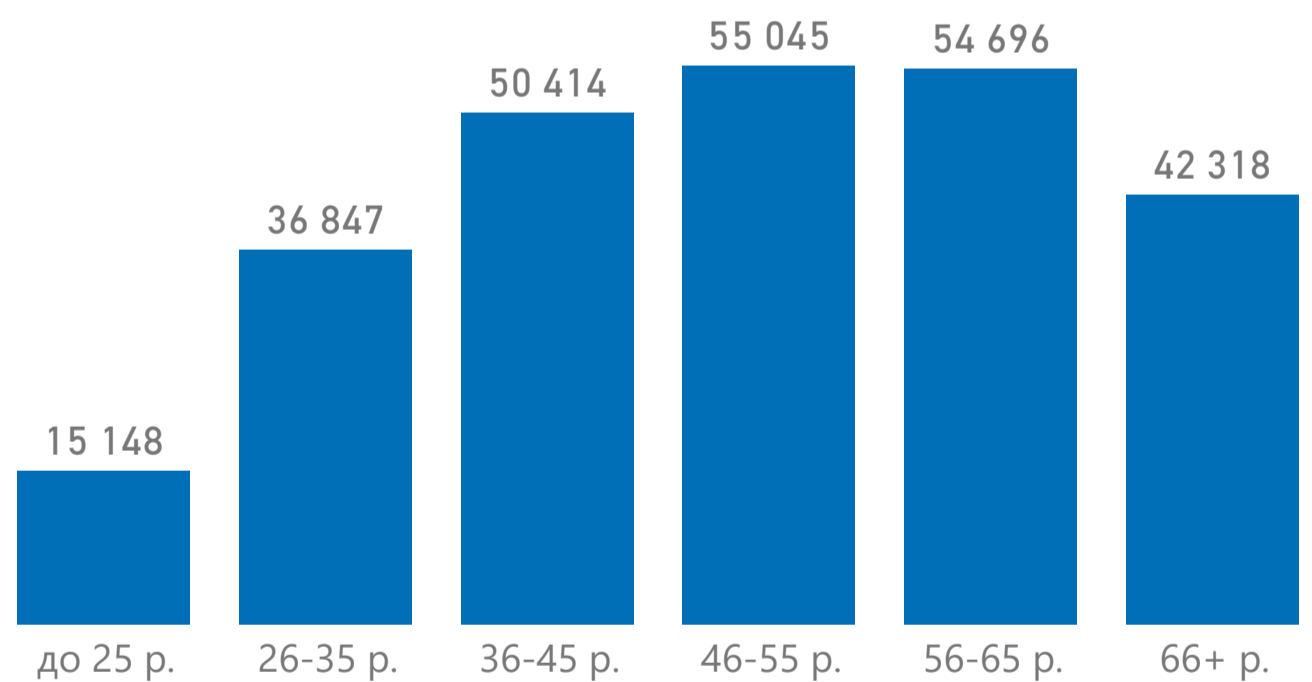


Розподіл проведених вакцинацій

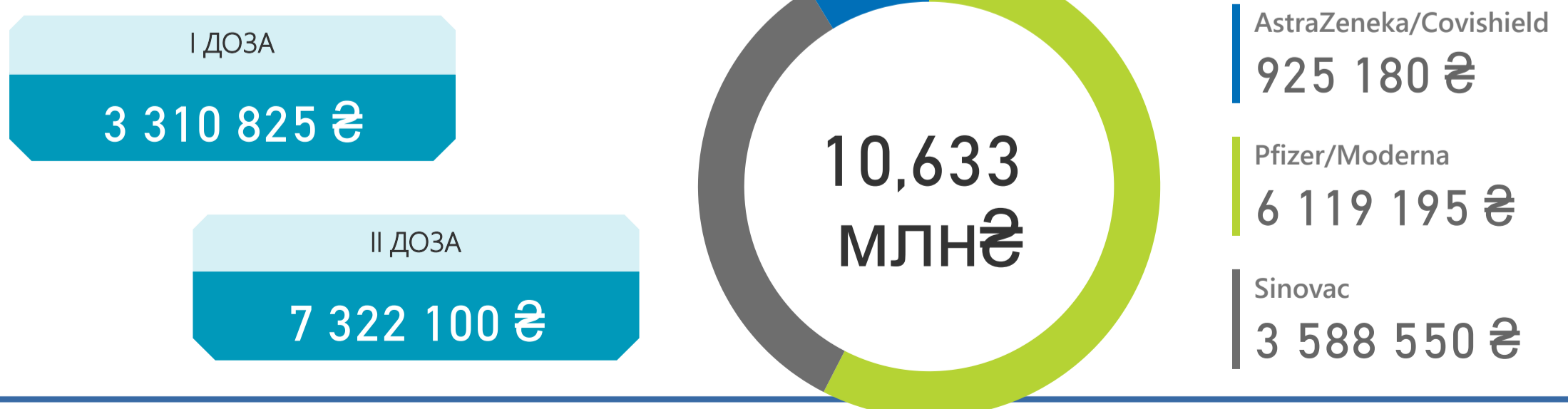
за статтю пацієнтів



за віковими групами пацієнтів



Суми оплат за проведену вакцинацію



Примітка!

Дані наведено в розрізі оплачуваних НСЗУ електронних записів щодо вакцинації від гострої респіраторної хвороби COVID-19 за III квартал 2021 року


**Національна служба
здоров'я України**

COVID-19: Стаціонарне лікування,
оплати за договорамиНадавачів, що отримали оплати за
договорами

НАДАВАЧІВ

7

МЕДИЧНИХ КОМАНД
(кінець періоду)

26

ЛІЖОК ЗАГАЛОМ
(кінець періоду)

1 807

Частка COVID-ліжок від
загальної кількості

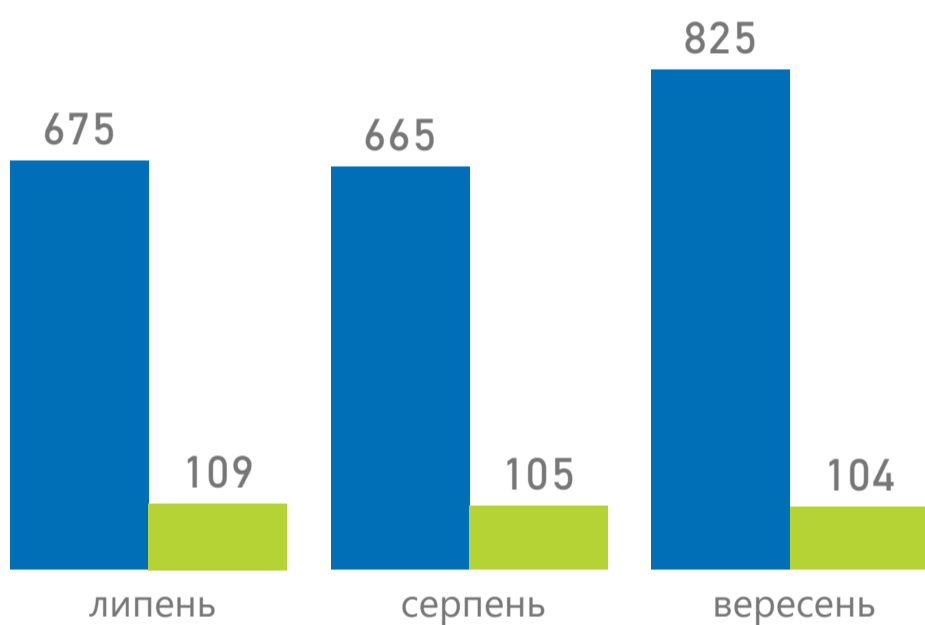
45,7%

Частка COVID-ліжок в ІТ від
загальної кількості

5,8%

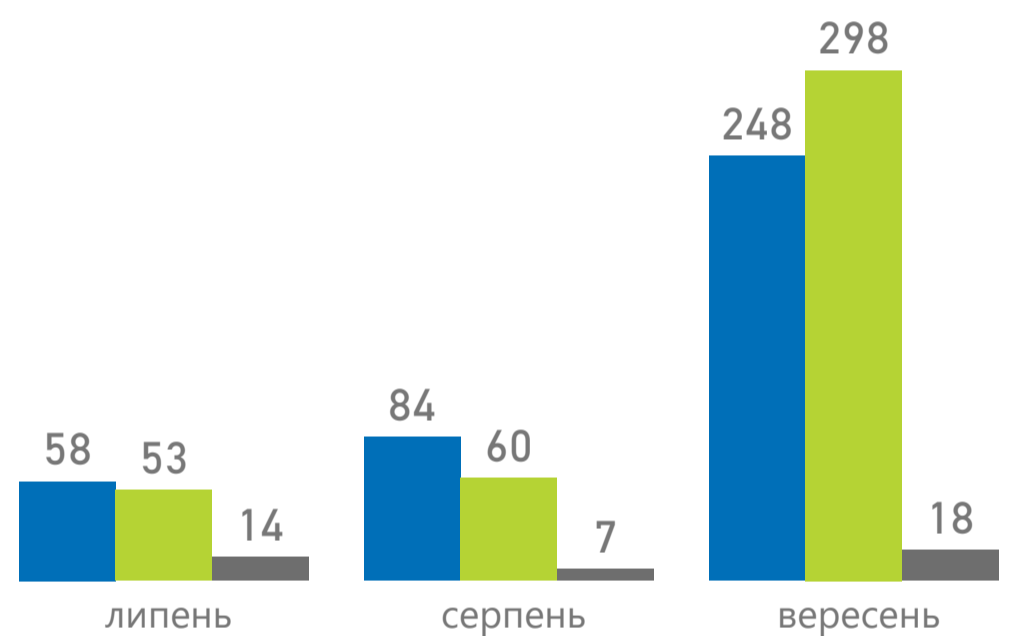
Наявних ліжок під COVID-19

● Ліжок ● Ліжок в ІТ



Випадків госпіталізацій за важкістю

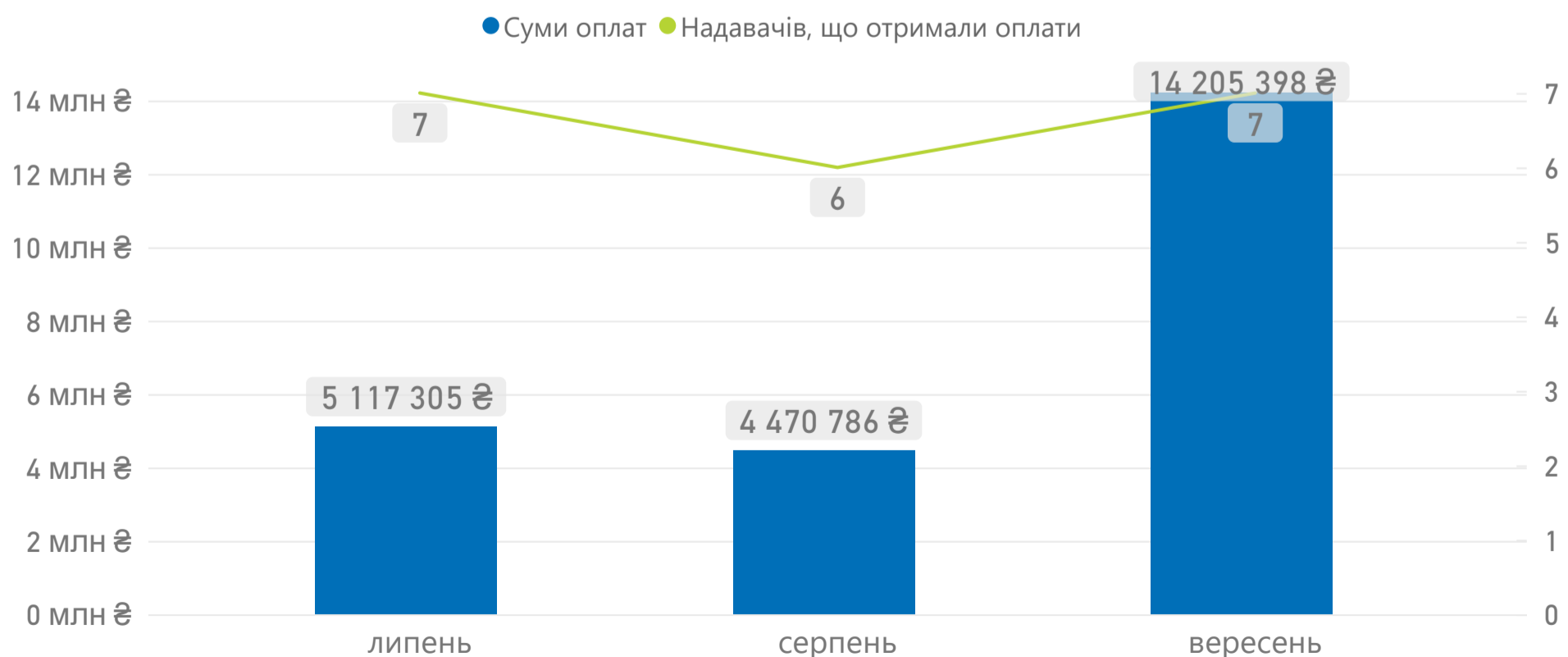
● Легкі ● Середні ● Важкі



Оплати надавачам медичної допомоги

СУМА ОПЛАТ (ЗАГАЛОМ)

23 793 489 ₴

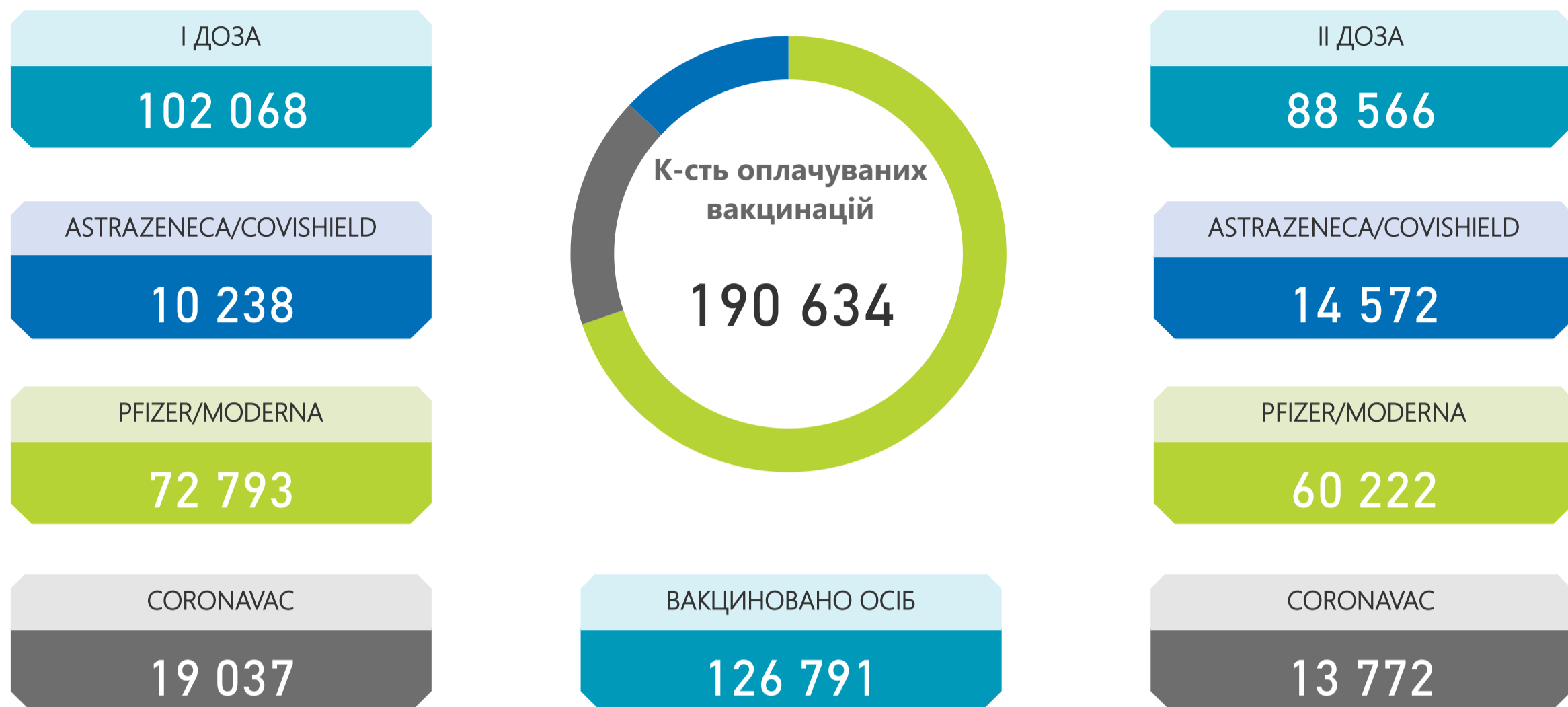


Примітка!

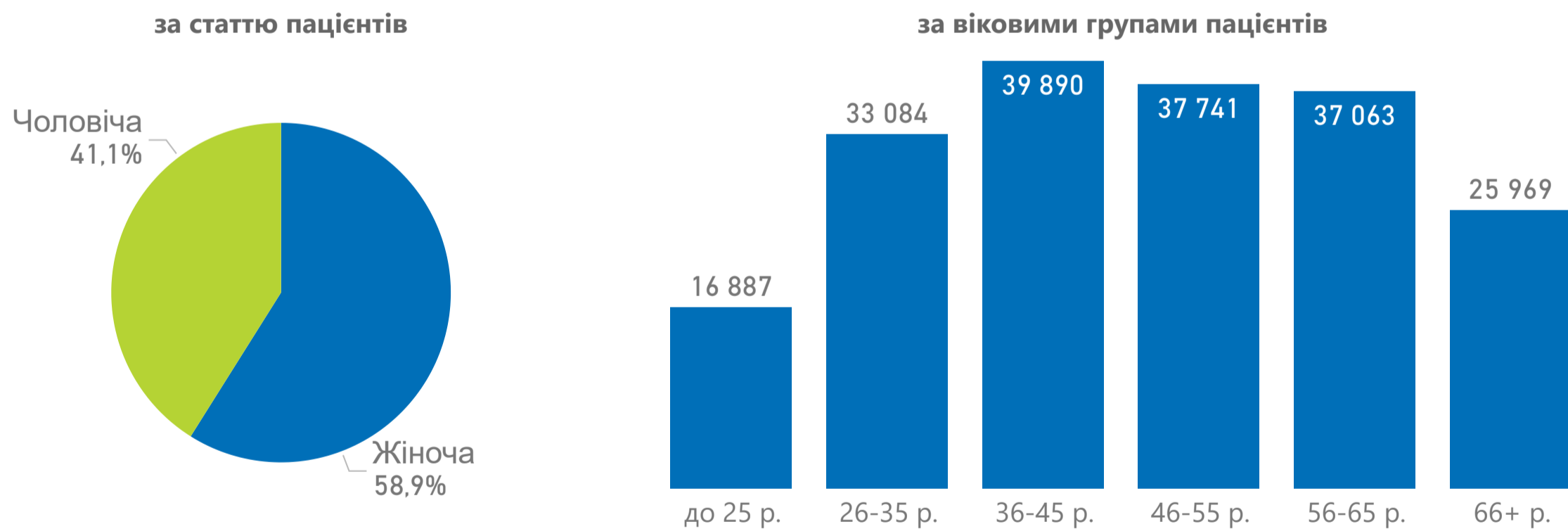
Дані про суми оплат наведено станом на 31.10.2021 за місцем реєстрації юридичної особи.

Дані щодо медичних команд та кількості ліжок вказана згідно оновленої мережі закладів, визначеної для госпіталізації пацієнтів з COVID-19.


Національна служба
здоров'я України



Розподіл проведених вакцинацій



Суми оплат за проведену вакцинацію



Примітка!

Дані наведено в розрізі оплачуваних НСЗУ електронних записів щодо вакцинації від гострої респіраторної хвороби COVID-19 за III квартал 2021 року



Національна служба
здоров'я України

COVID-19: Стаціонарне лікування,
оплати за договорамиНадавачів, що отримали оплати за
договорами

НАДАВАЧІВ

14

МЕДИЧНИХ КОМАНД
(кінець періоду)

75

ЛІЖОК ЗАГАЛОМ
(кінець періоду)

4 575

Частка COVID-ліжок від
загальної кількості

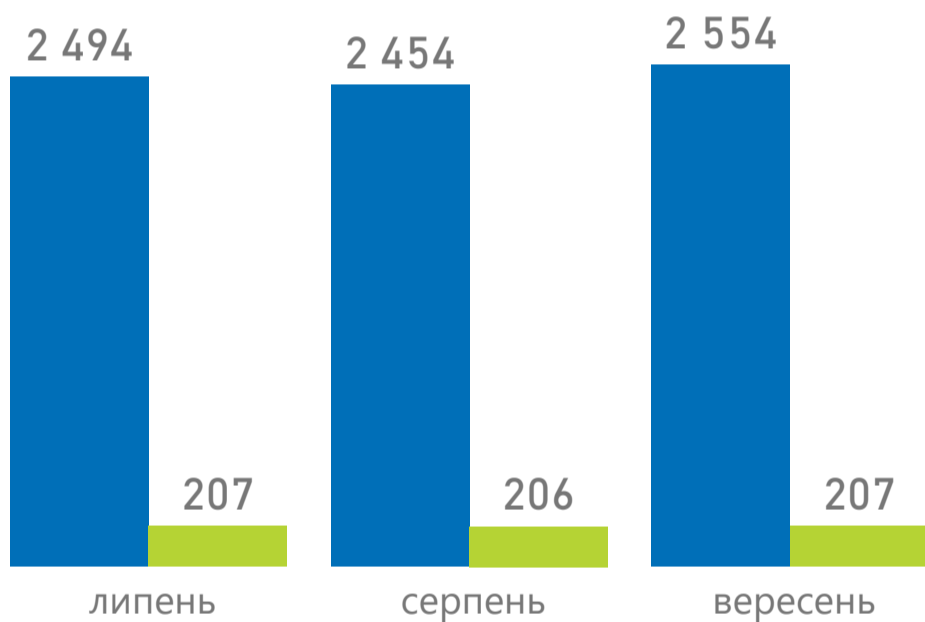
55,8%

Частка COVID-ліжок в ІТ від
загальної кількості

4,5%

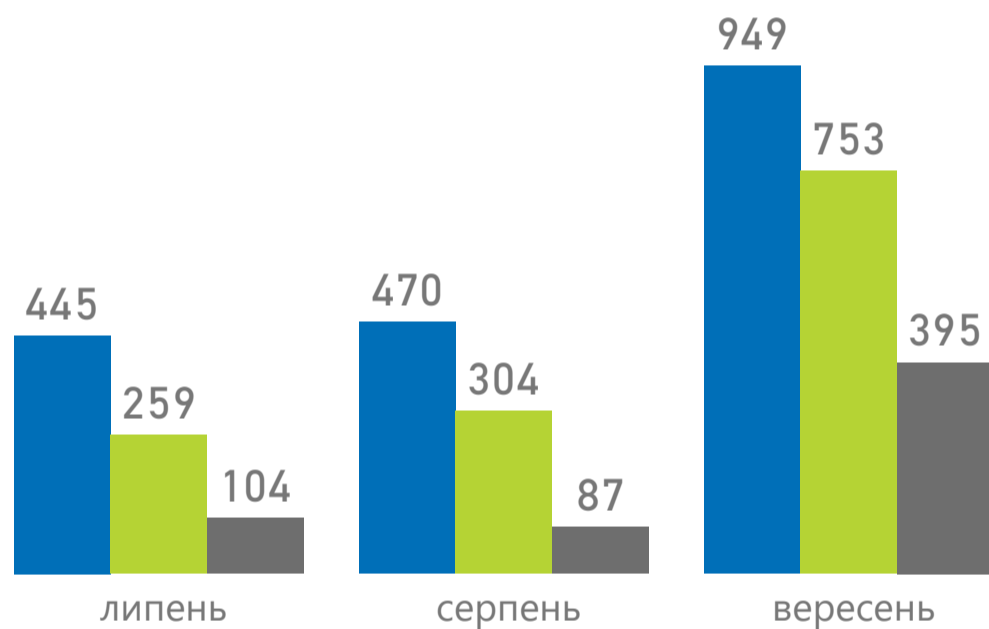
Наявних ліжок під COVID-19

● Ліжок ● Ліжок в ІТ



Випадків госпіталізацій за важкістю

● Легкі ● Середні ● Важкі

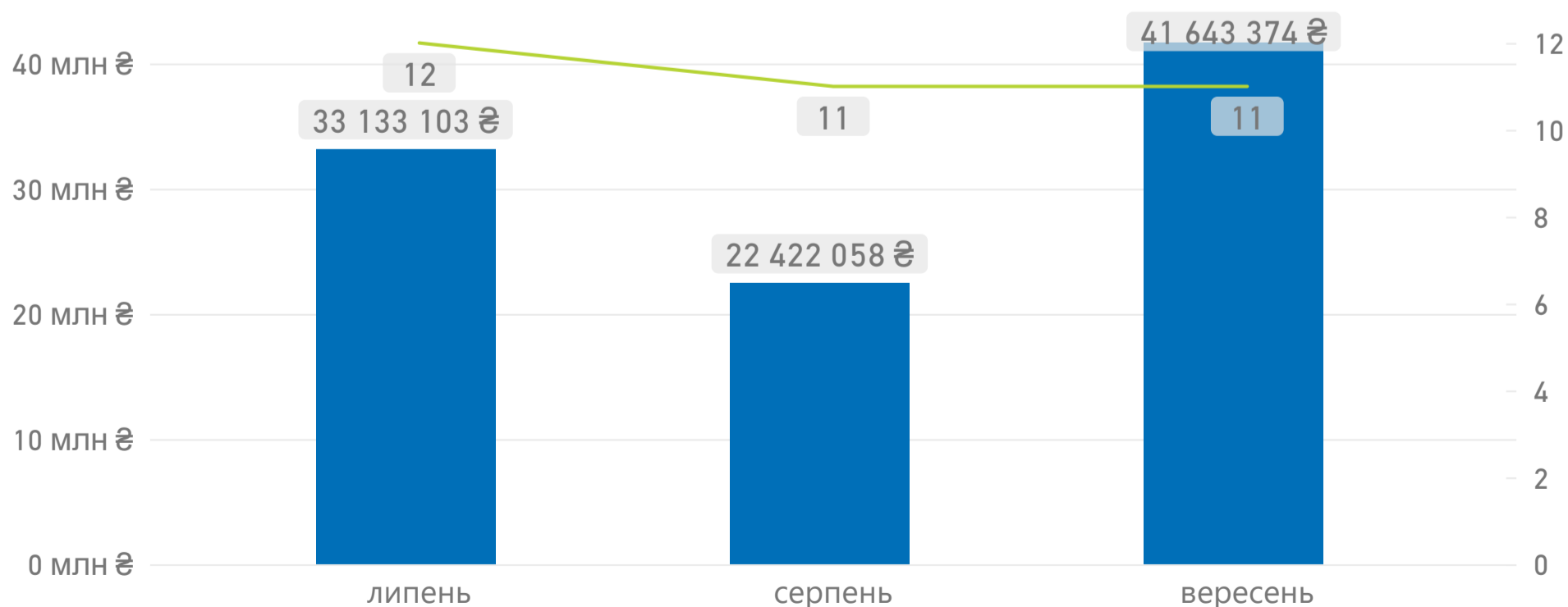


Оплати надавачам медичної допомоги

СУМА ОПЛАТ (ЗАГАЛОМ)

97 198 535 ₴

● Суми оплат ● Надавачів, що отримали оплати



Примітка!

Дані про суми оплат наведено станом на 31.10.2021 за місцем реєстрації юридичної особи.

Дані щодо медичних команд та кількості ліжок вказана згідно оновленої мережі закладів, визначеної для госпіталізації пацієнтів з COVID-19.

Національна служба
здоров'я України

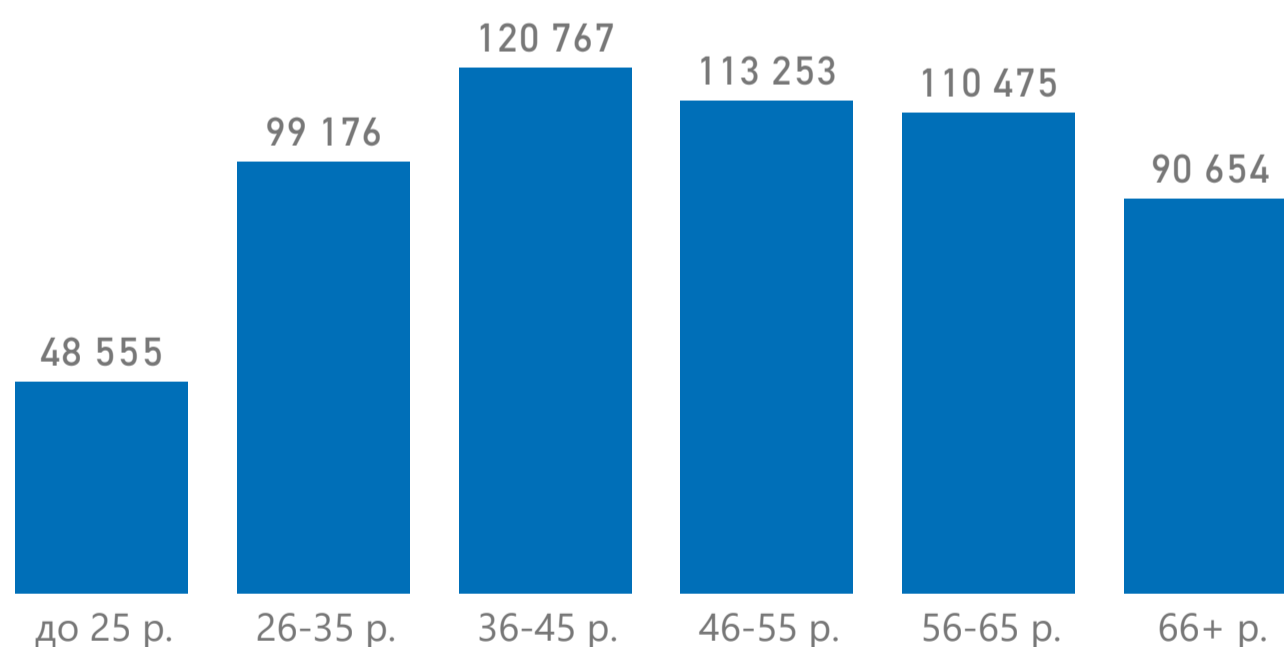


Розподіл проведених вакцинацій

за статтю пацієнтів



за віковими групами пацієнтів



Суми оплат за проведену вакцинацію



Примітка!

Дані наведено в розрізі оплачуваних НСЗУ електронних записів щодо вакцинації від гострої респіраторної хвороби COVID-19 за III квартал 2021 року



**Національна служба
здоров'я України**

COVID-19: Стаціонарне лікування,
оплати за договорамиНадавачів, що отримали оплати за
договорами

НАДАВАЧІВ

6

МЕДИЧНИХ КОМАНД
(кінець періоду)

19

ЛІЖОК ЗАГАЛОМ
(кінець періоду)

1 358

Частка COVID-ліжок від
загальної кількості

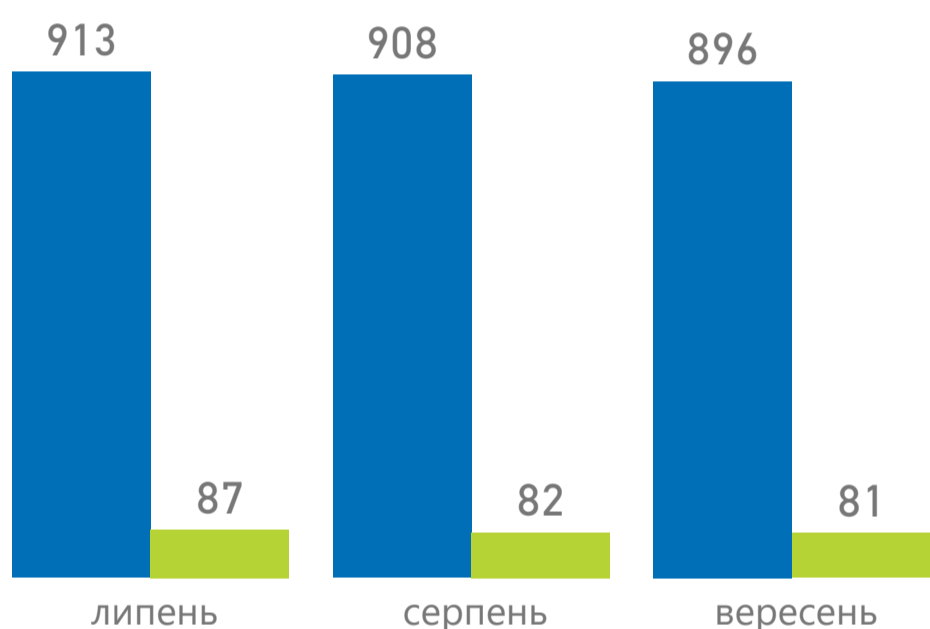
66,0%

Частка COVID-ліжок в ІТ від
загальної кількості

6,0%

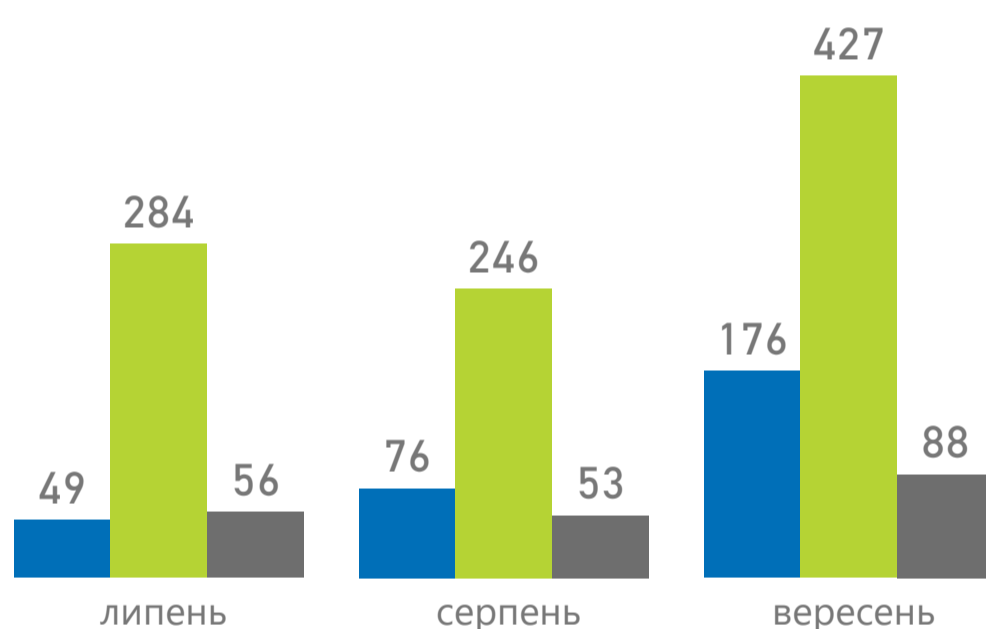
Наявних ліжок під COVID-19

● Ліжок ● Ліжок в ІТ



Випадків госпіталізацій за важкістю

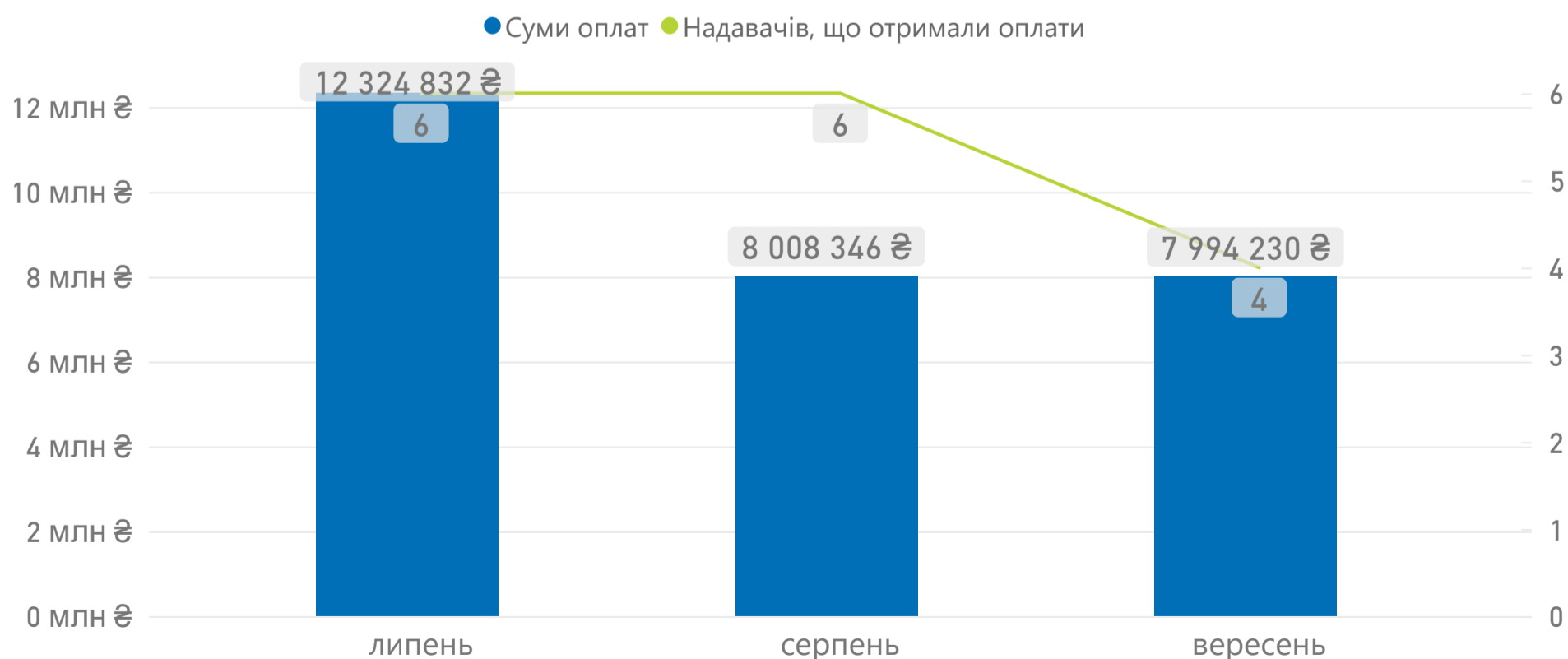
● Легкі ● Середні ● Важкі



Оплати надавачам медичної допомоги

СУМА ОПЛАТ (ЗАГАЛОМ)

28 327 409 ₴



Примітка!

Дані про суми оплат наведено станом на 31.10.2021 за місцем реєстрації юридичної особи.

Дані щодо медичних команд та кількості ліжок вказана згідно оновленої мережі закладів, визначеної для госпіталізації пацієнтів з COVID-19.

Національна служба
здоров'я України

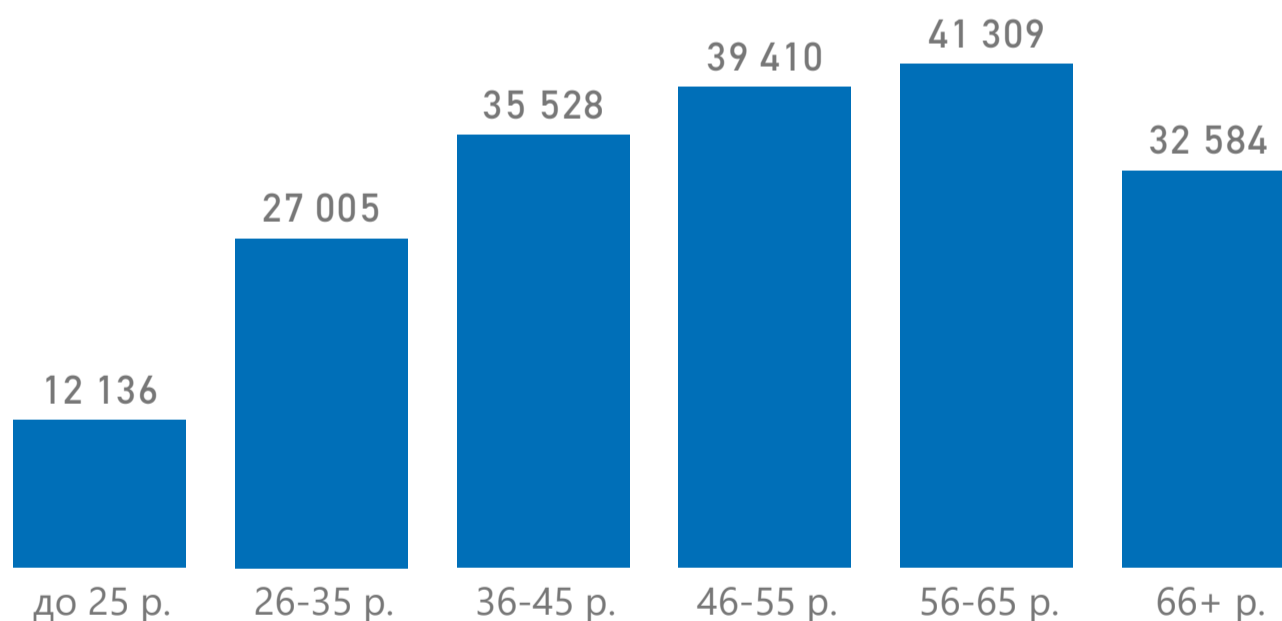


Розподіл проведених вакцинацій

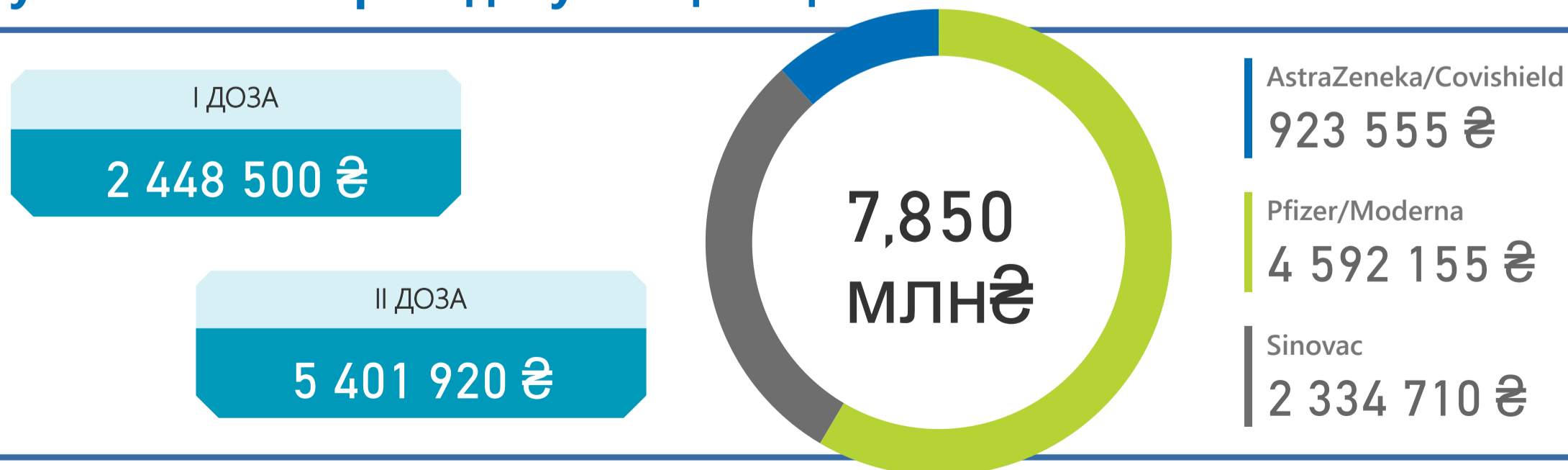
за статтю пацієнтів



за віковими групами пацієнтів



Суми оплат за проведену вакцинацію



Примітка!

Дані наведено в розрізі оплачуваних НСЗУ електронних записів щодо вакцинації від гострої респіраторної хвороби COVID-19 за III квартал 2021 року


**Національна служба
здоров'я України**

COVID-19: Стаціонарне лікування, оплати за договорами

Надавачів, що отримали оплати за договорами

НАДАВАЧІВ

8

МЕДИЧНИХ КОМАНД
(кінець періоду)

33

ЛІЖОК ЗАГАЛОМ
(кінець періоду)

2 441

Частка COVID-ліжок від
загальної кількості

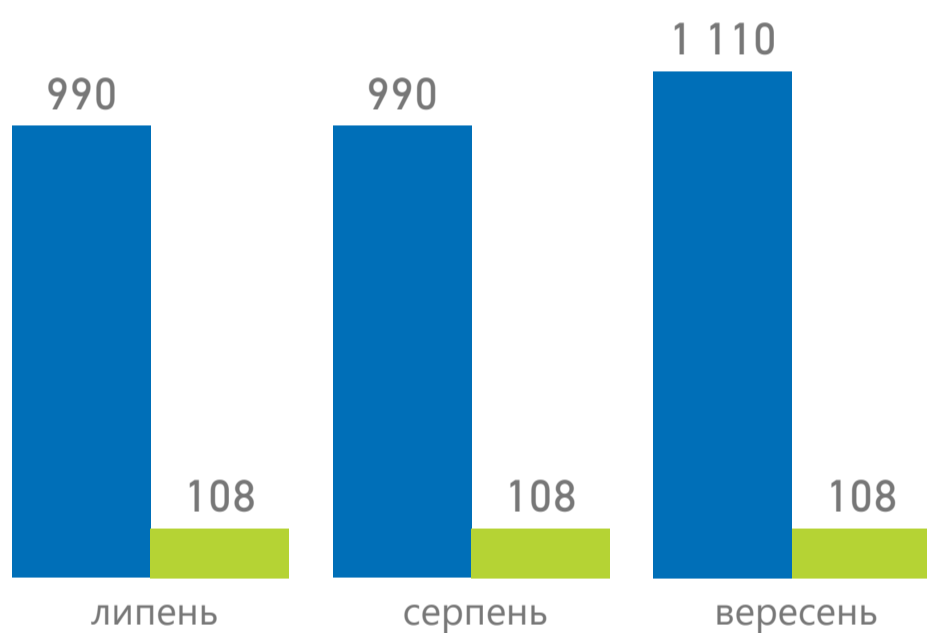
45,5%

Частка COVID-ліжок в ІТ від
загальної кількості

4,4%

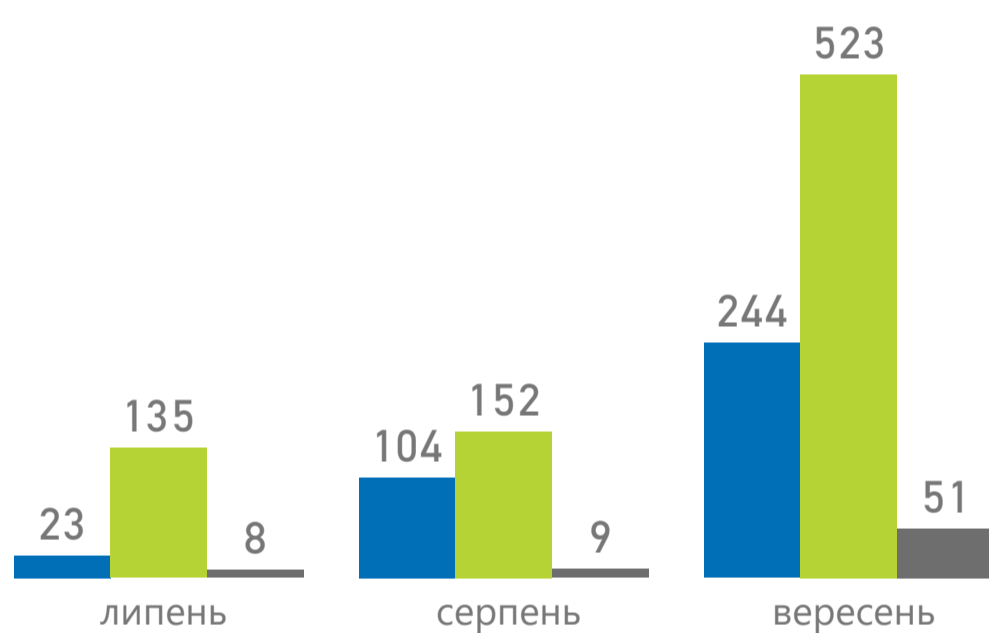
Наявних ліжок під COVID-19

● Ліжок ● Ліжок в ІТ



Випадків госпіталізацій за важкістю

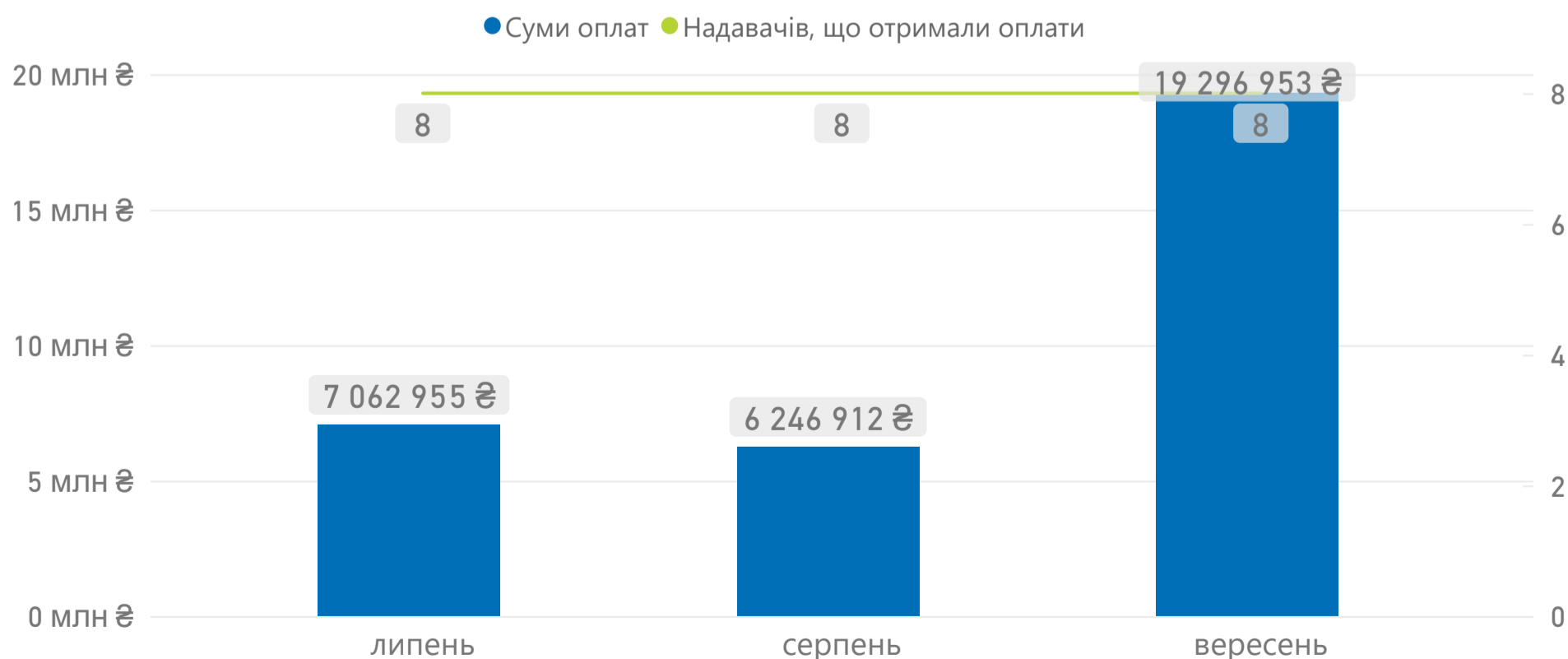
● Легкі ● Середні ● Важкі



Оплати надавачам медичної допомоги

СУМА ОПЛАТ (ЗАГАЛОМ)

32 606 820 ₴



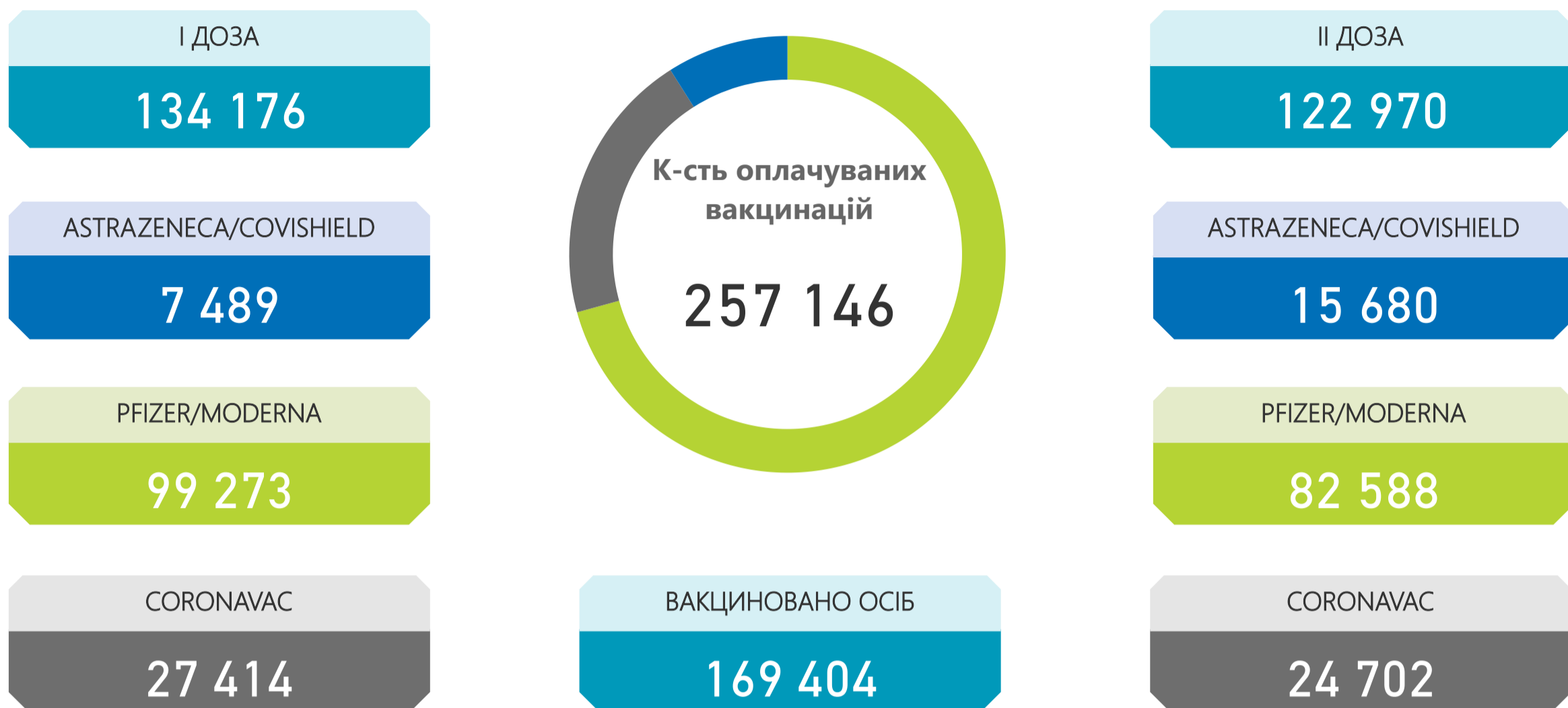
Примітка!

Дані про суми оплат наведено станом на 31.10.2021 за місцем реєстрації юридичної особи.

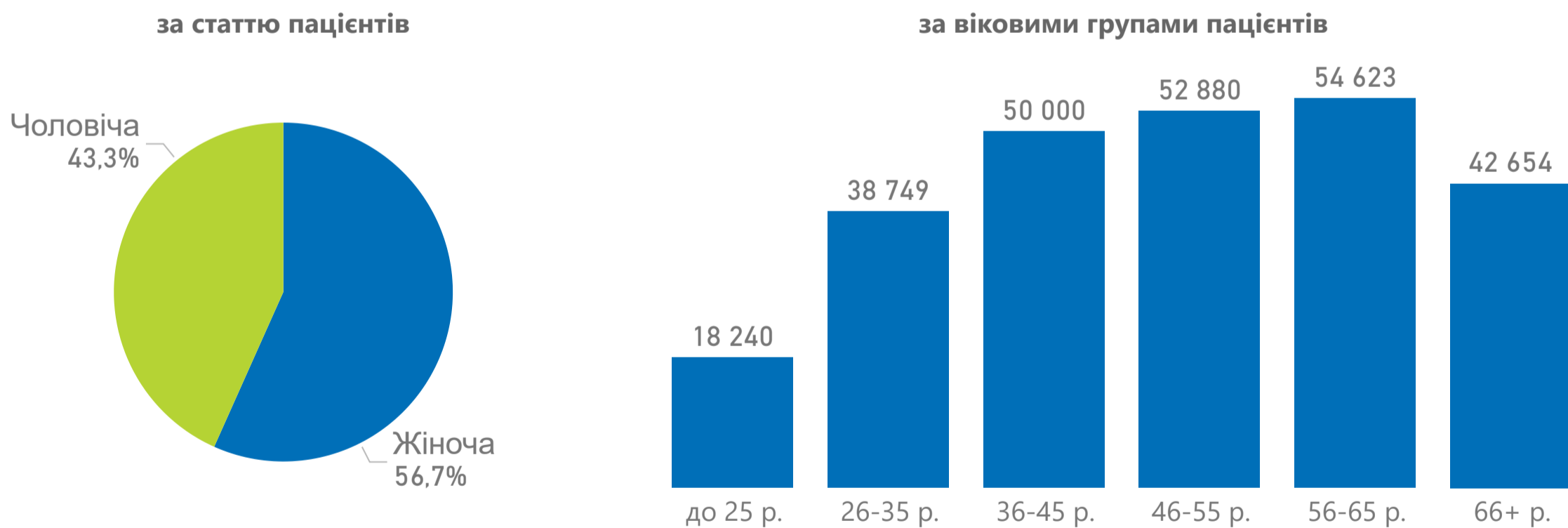
Дані щодо медичних команд та кількості ліжок вказана згідно оновленої мережі закладів, визначеної для госпіталізації пацієнтів з COVID-19.



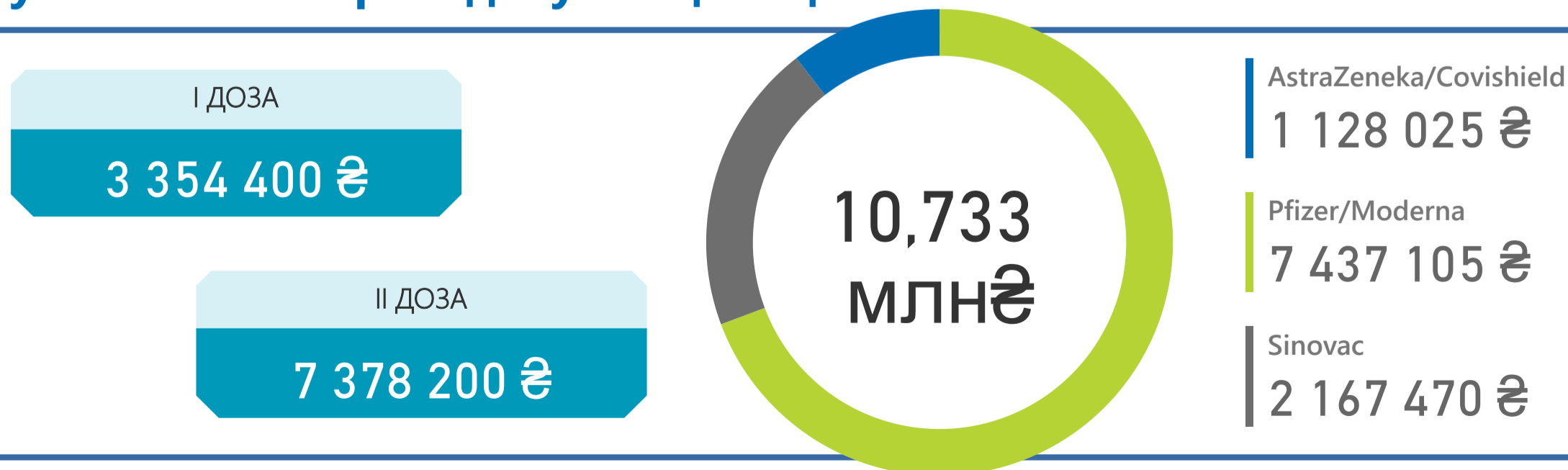
Національна служба
здоров'я України



Розподіл проведених вакцинацій



Суми оплат за проведену вакцинацію



Примітка!

Дані наведено в розрізі оплачуваних НСЗУ електронних записів щодо вакцинації від гострої респіраторної хвороби COVID-19 за III квартал 2021 року



Національна служба
здоров'я України

COVID-19: Стаціонарне лікування, оплати за договорами

Надавачів, що отримали оплати за договорами

НАДАВАЧІВ

7

МЕДИЧНИХ КОМАНД
(кінець періоду)

16

ЛІЖОК ЗАГАЛОМ
(кінець періоду)

2 106

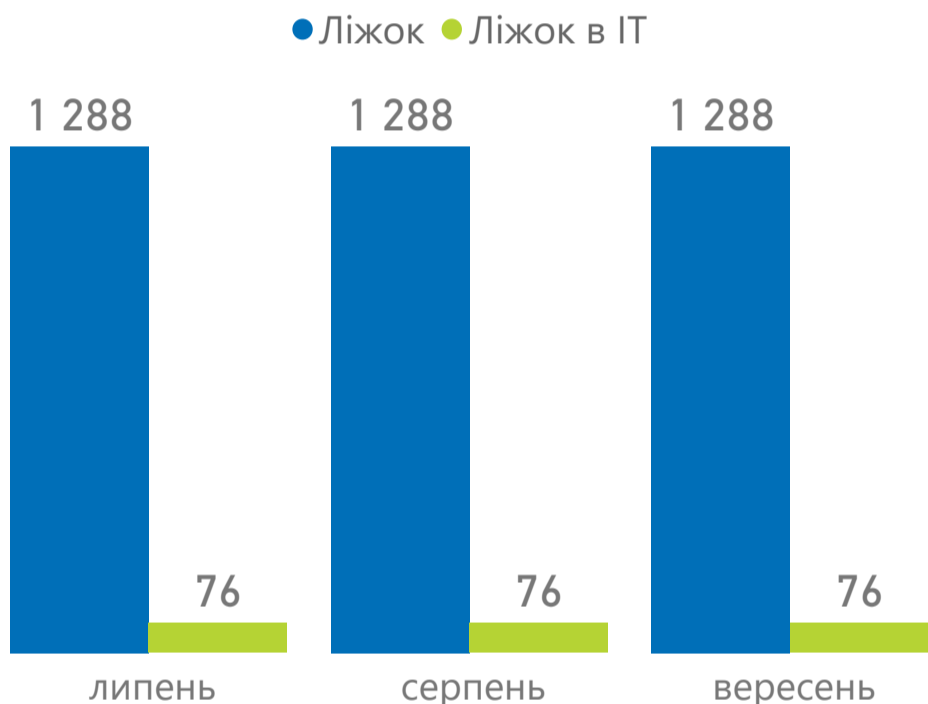
Частка COVID-ліжок від
загальної кількості

61,2%

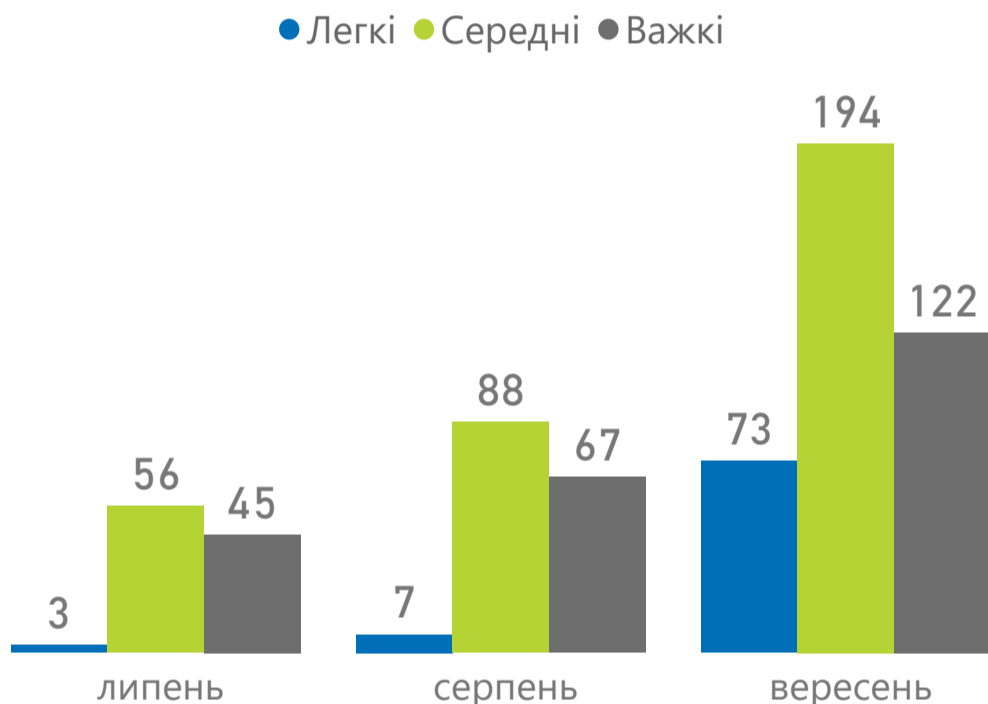
Частка COVID-ліжок в ІТ від
загальної кількості

3,6%

Наявних ліжок під COVID-19



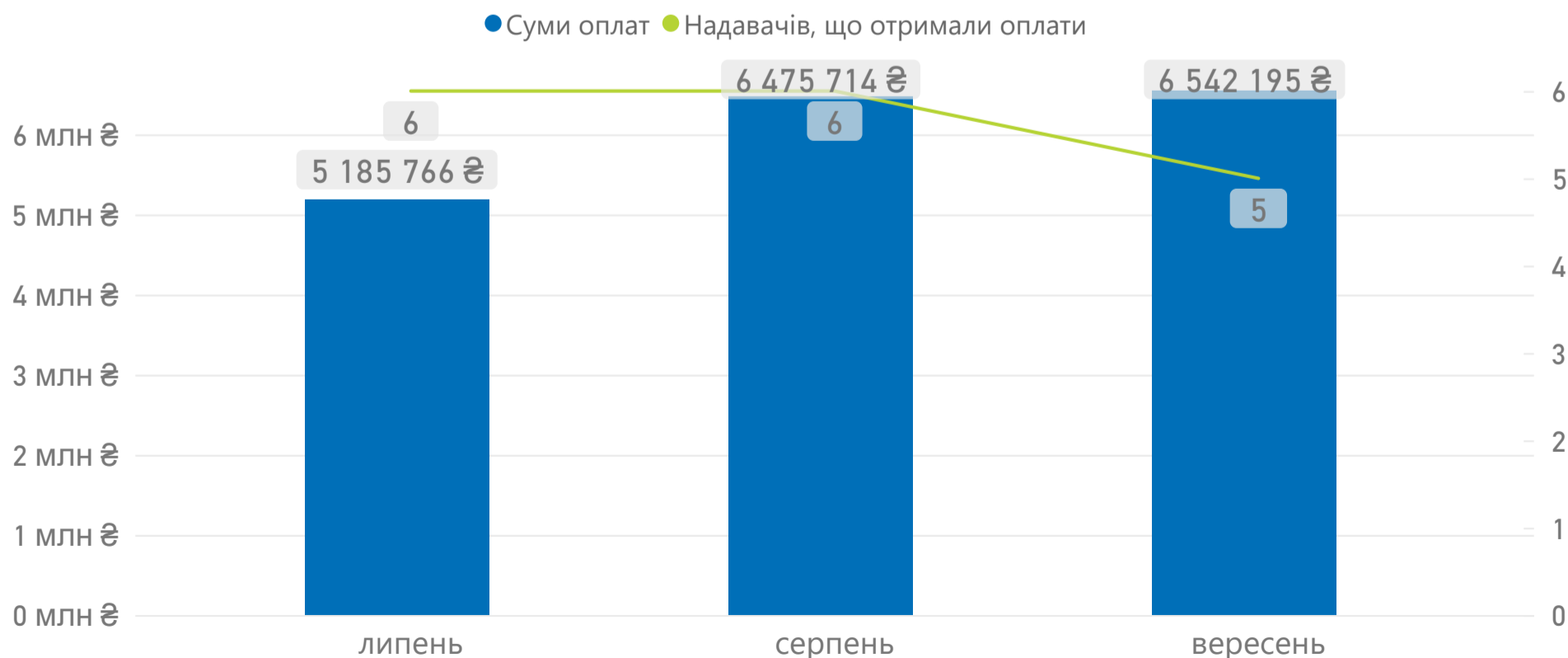
Випадків госпіталізацій за важкістю



Оплати надавачам медичної допомоги

СУМА ОПЛАТ (ЗАГАЛОМ)

18 203 675 ₴



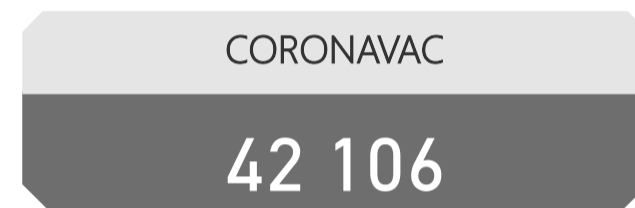

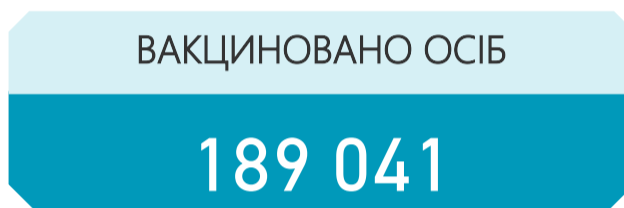
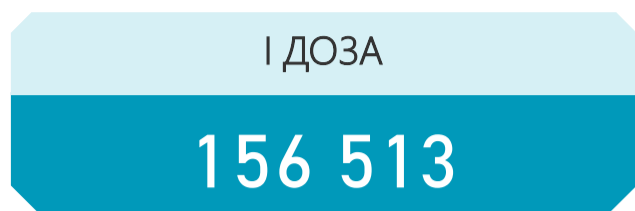
Примітка!

Дані про суми оплат наведено станом на 31.10.2021 за місцем реєстрації юридичної особи.

Дані щодо медичних команд та кількості ліжок вказана згідно оновленої мережі закладів, визначеної для госпіталізації пацієнтів з COVID-19.

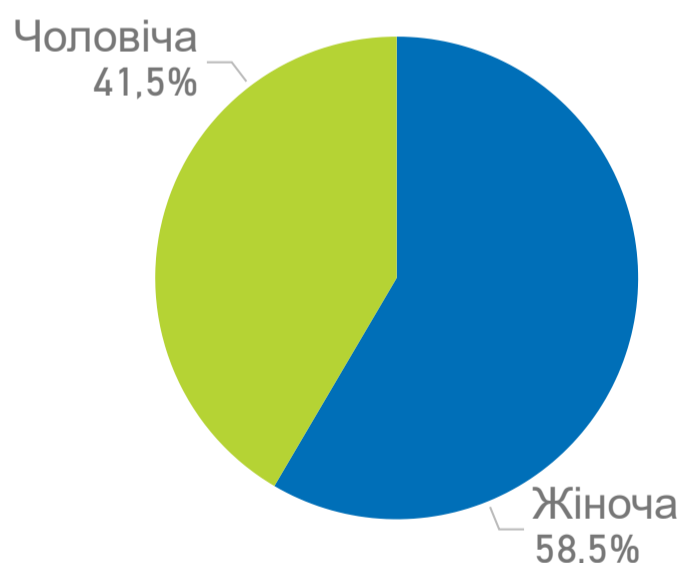


Національна служба здоров'я України

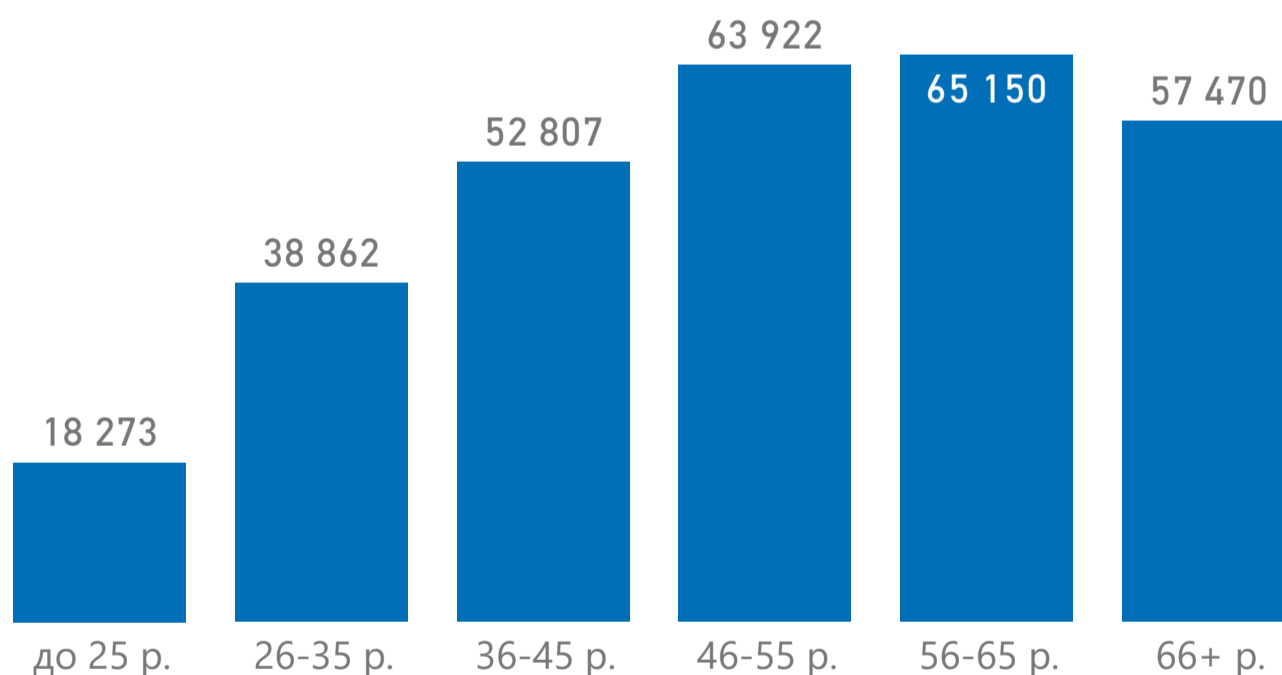


Розподіл проведених вакцинацій

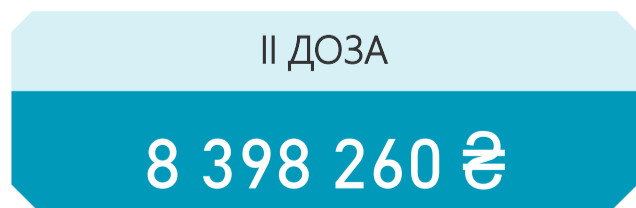
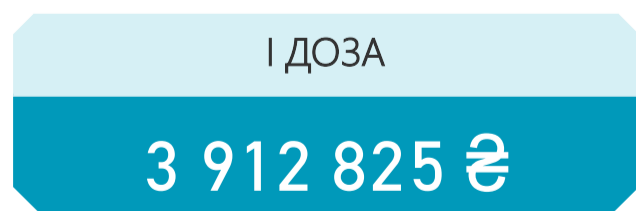
за статтю пацієнтів



за віковими групами пацієнтів



Суми оплат за проведену вакцинацію



AstraZeneca/Covishield

1 221 695 ₴

Pfizer/Moderna

7 375 030 ₴

Sinovac

3 714 360 ₴

Примітка!

Дані наведено в розрізі оплачуваних НСЗУ електронних записів щодо вакцинації від гострої респіраторної хвороби COVID-19 за III квартал 2021 року



Національна служба здоров'я України

COVID-19: Стаціонарне лікування, оплати за договорами

Надавачів, що отримали оплати за договорами

НАДАВАЧІВ

7

МЕДИЧНИХ КОМАНД (кінець періоду)

45

ЛІЖОК ЗАГАЛОМ (кінець періоду)

2 235

Частка COVID-ліжок від загальної кількості

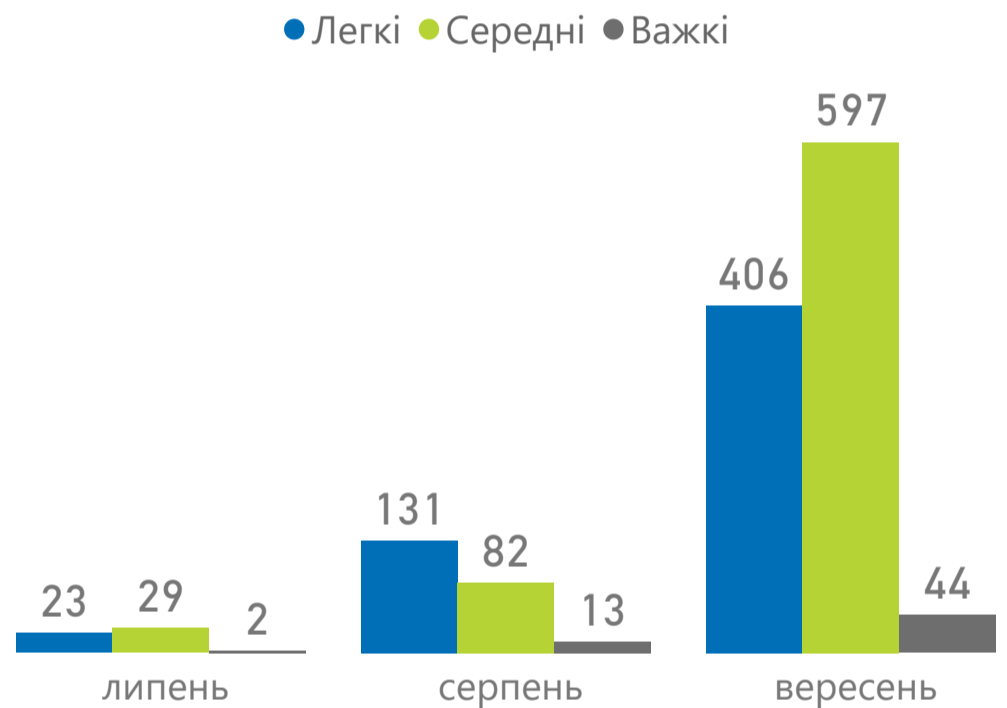
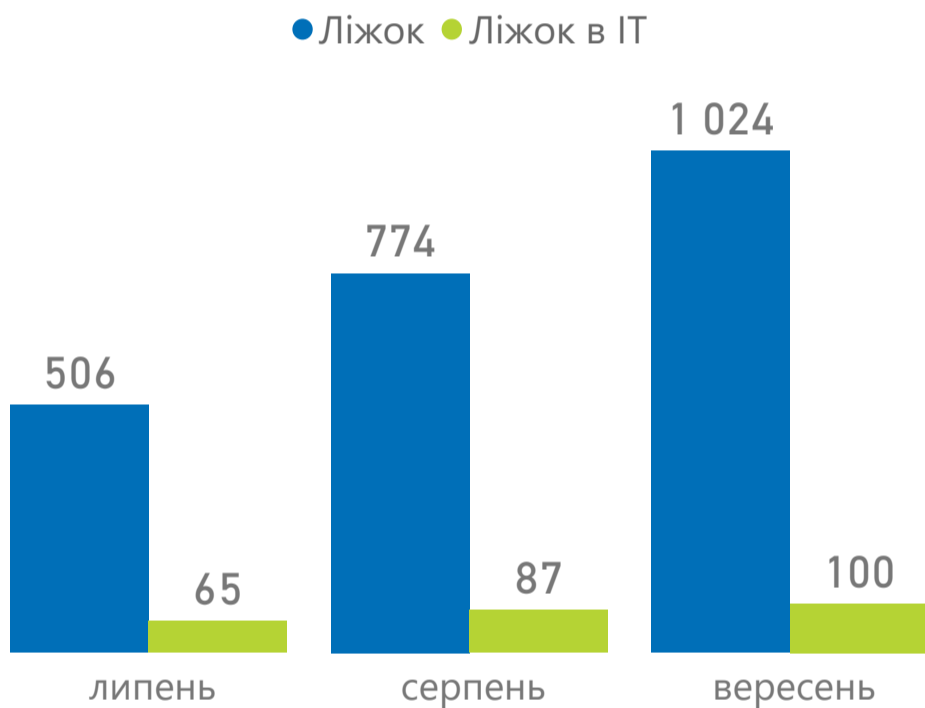
45,8%

Частка COVID-ліжок в ІТ від загальної кількості

4,5%

Наявних ліжок під COVID-19

Випадків госпіталізацій за важкістю



Оплати надавачам медичної допомоги

СУМА ОПЛАТ (ЗАГАЛОМ)

33 686 568 ₴

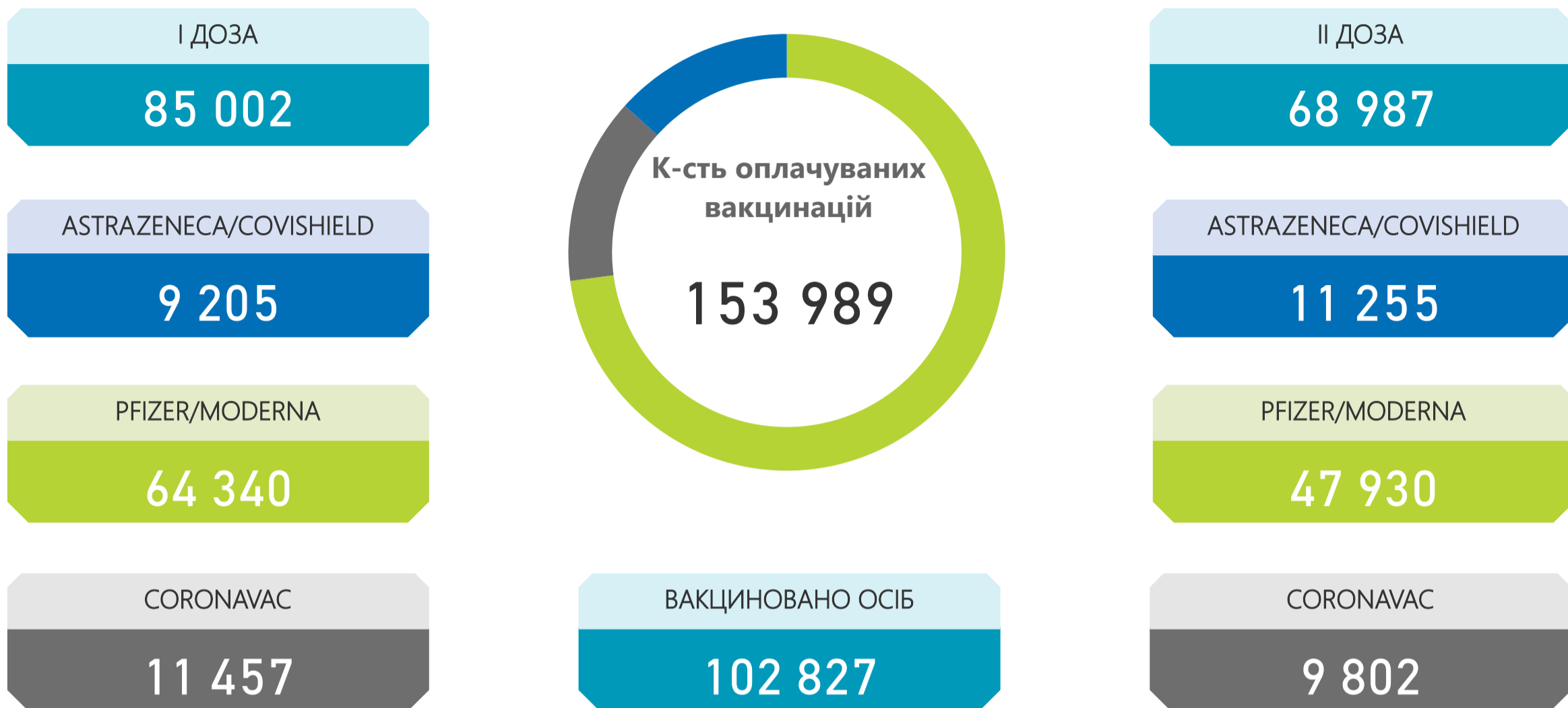


Примітка!

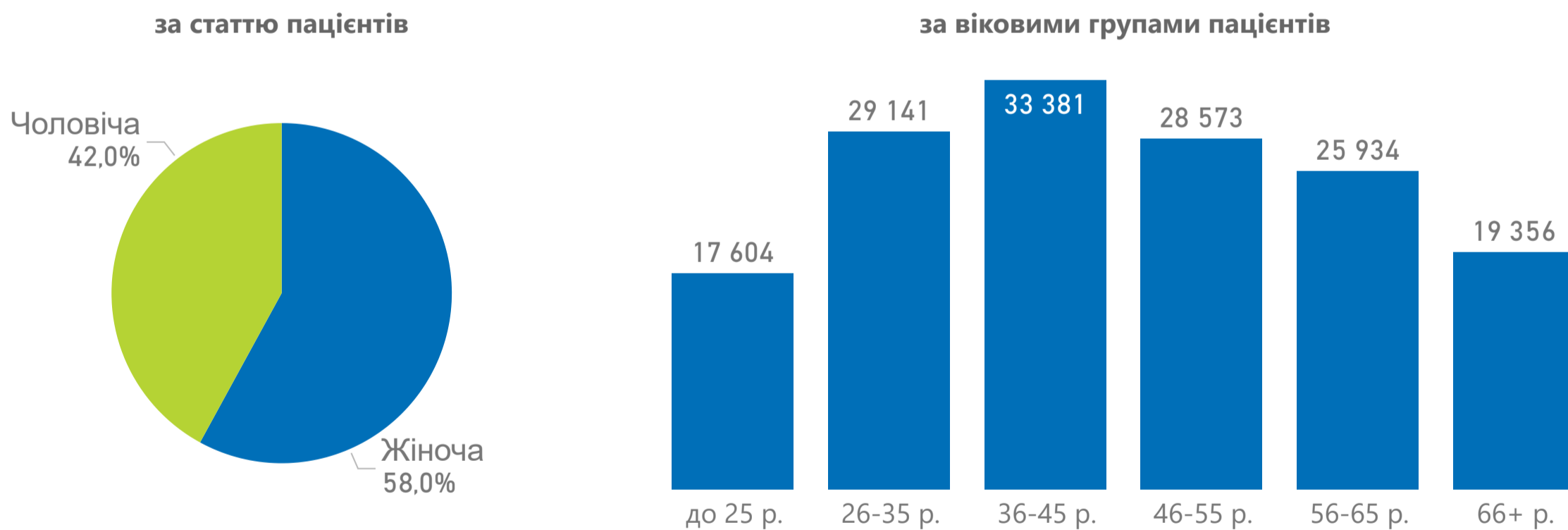
Дані про суми оплат наведено станом на 31.10.2021 за місцем реєстрації юридичної особи. Дані щодо медичних команд та кількості ліжок вказана згідно оновленої мережі закладів, визначеної для госпіталізації пацієнтів з COVID-19.



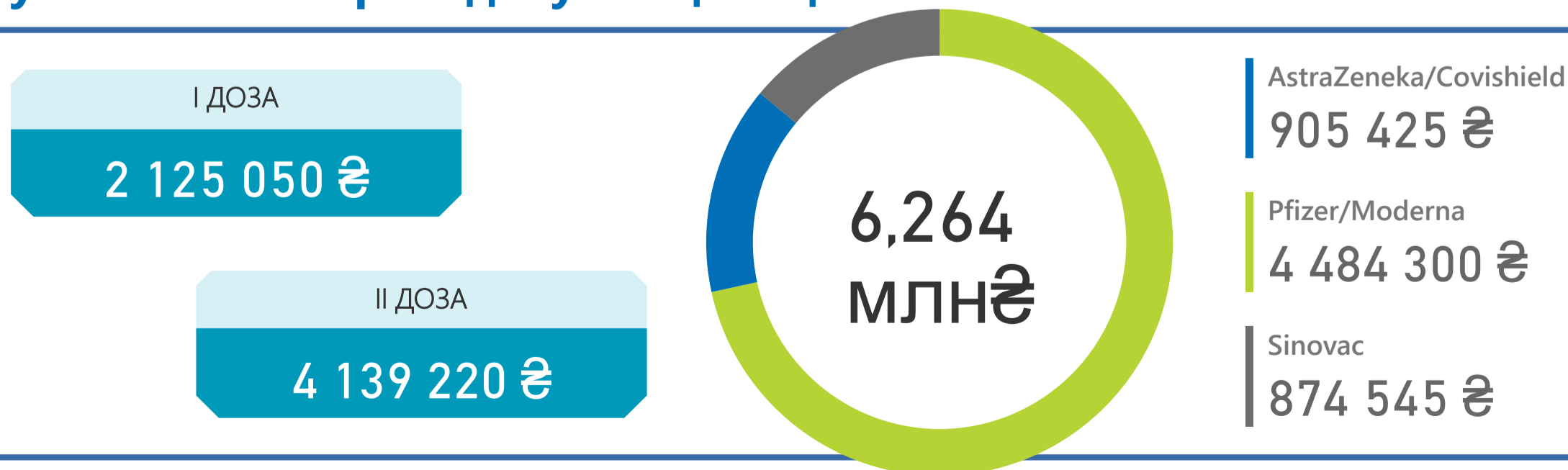
Національна служба здоров'я України



Розподіл проведених вакцинацій



Суми оплат за проведену вакцинацію



Примітка!
Дані наведено в розрізі оплачуваних НСЗУ електронних записів щодо вакцинації від гострої респіраторної хвороби COVID-19 за III квартал 2021 року

COVID-19: Стаціонарне лікування, оплати за договорами

Надавачів, що отримали оплати за договорами

НАДАВАЧІВ

7

МЕДИЧНИХ КОМАНД
(кінець періоду)

32

ЛІЖОК ЗАГАЛОМ
(кінець періоду)

2 854

Частка COVID-ліжок від
загальної кількості

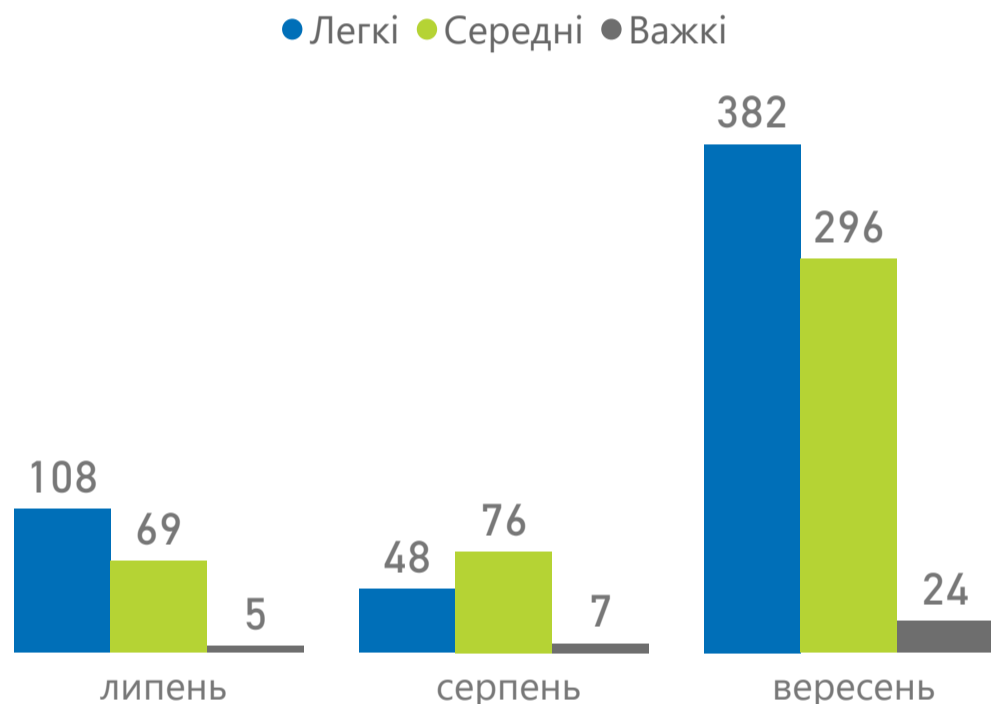
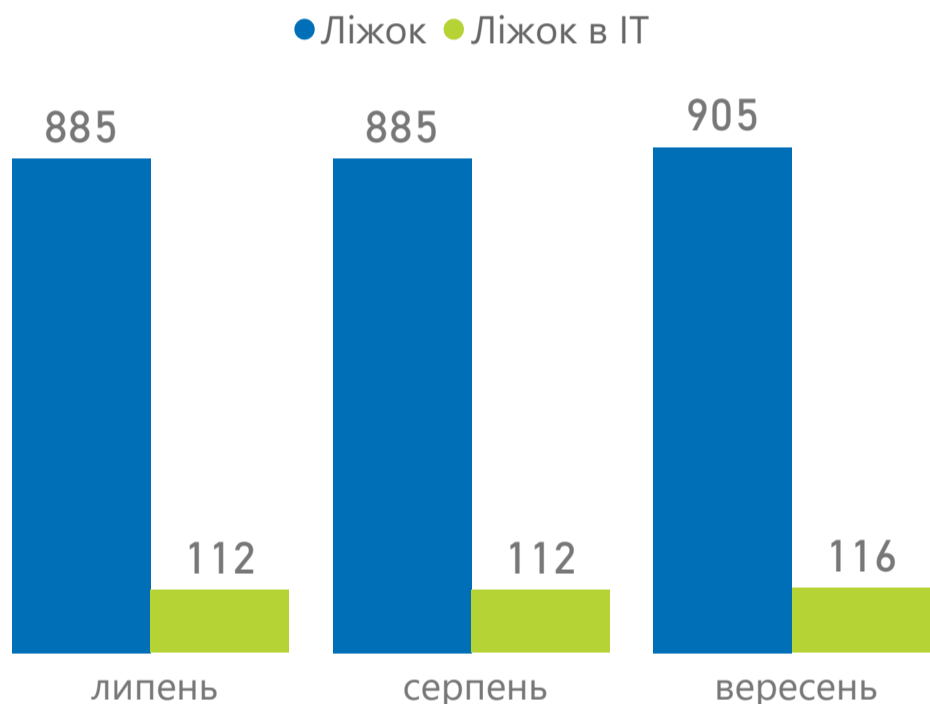
31,7%

Частка COVID-ліжок в ІТ від
загальної кількості

4,1%

Наявних ліжок під COVID-19

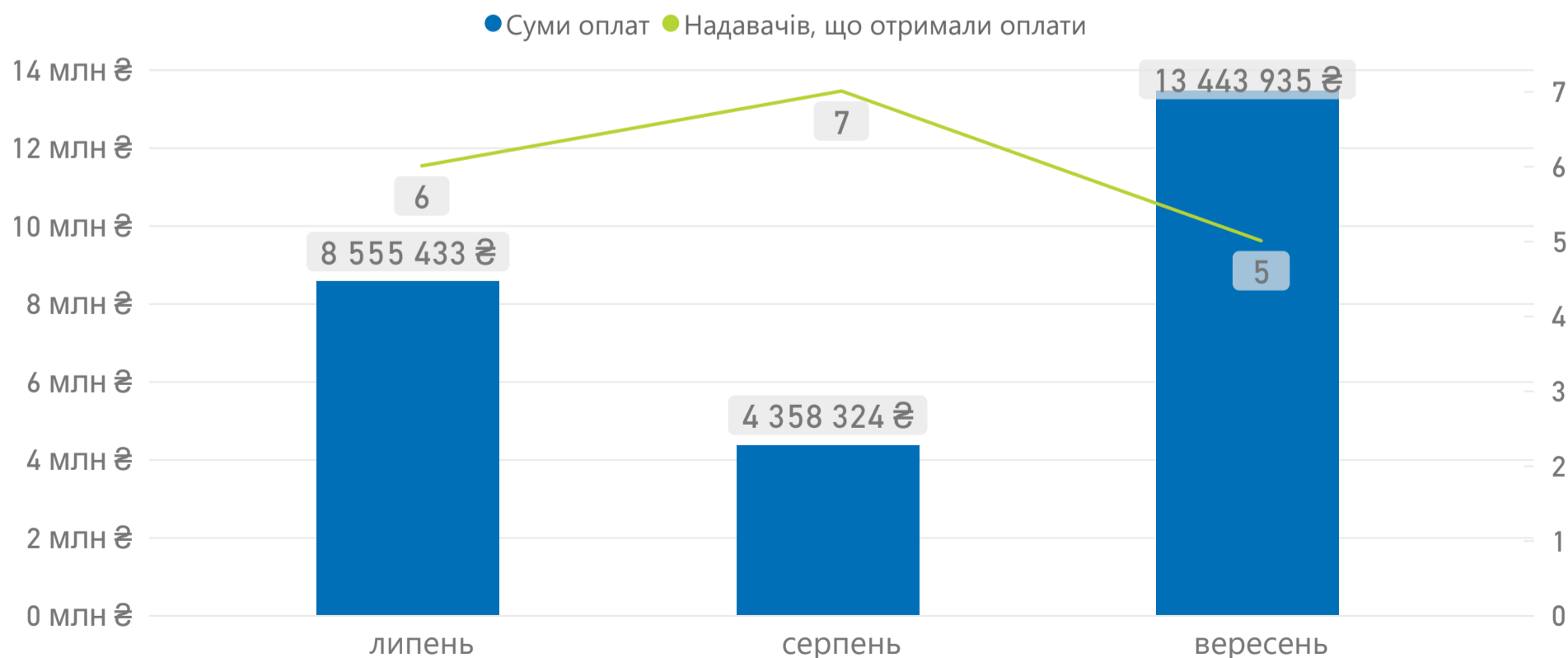
Випадків госпіталізацій за важкістю



Оплати надавачам медичної допомоги

СУМА ОПЛАТ (ЗАГАЛОМ)

26 357 692 ₴



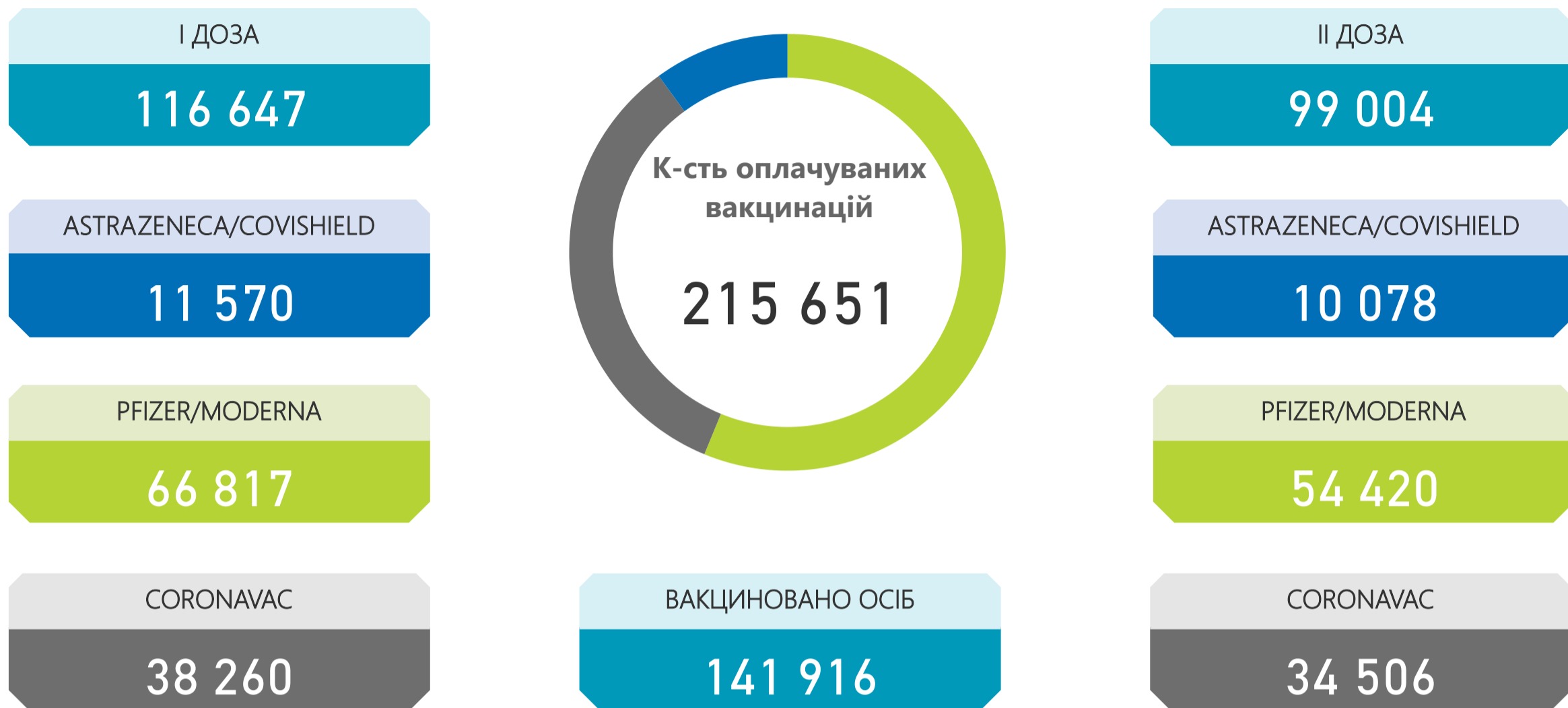
Примітка!

Дані про суми оплат наведено станом на 31.10.2021 за місцем реєстрації юридичної особи.

Дані щодо медичних команд та кількості ліжок вказана згідно оновленої мережі закладів, визначеної для госпіталізації пацієнтів з COVID-19.



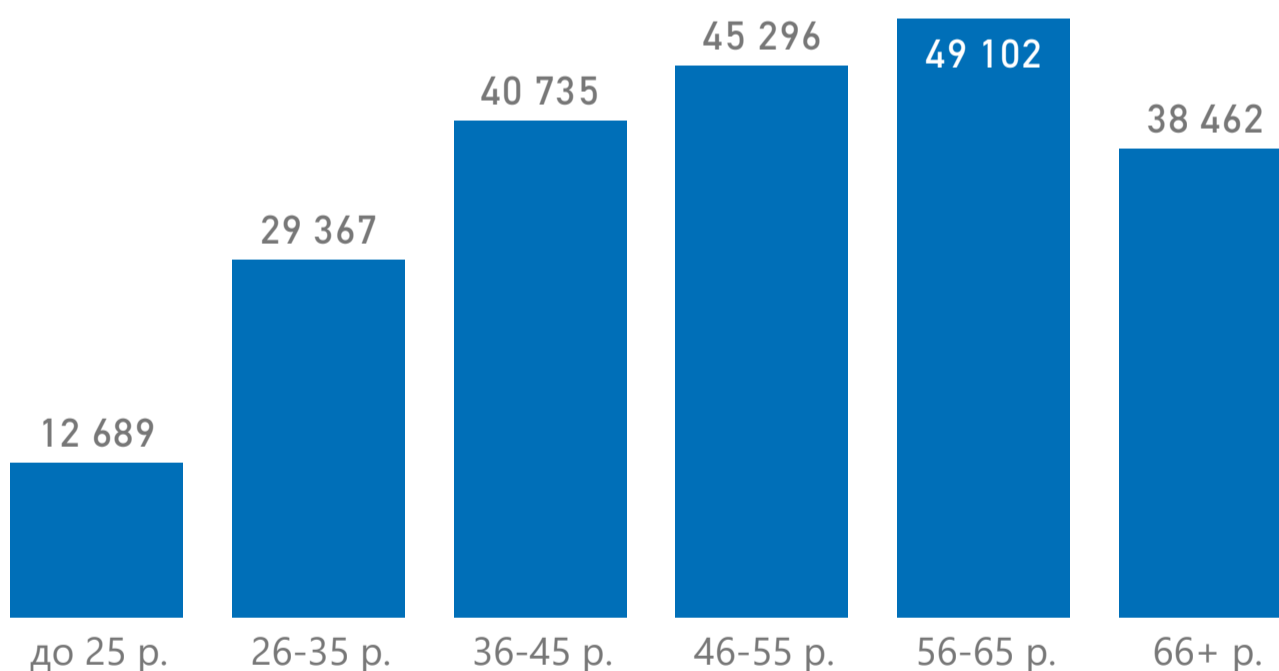
Національна служба
здоров'я України



Розподіл проведених вакцинацій

за статтю пацієнтів

за віковими групами пацієнтів



Суми оплат за проведену вакцинацію



Примітка!

Дані наведено в розрізі оплачуваних НСЗУ електронних записів щодо вакцинації від гострої респіраторної хвороби COVID-19 за III квартал 2021 року



Національна служба здоров'я України

ЗАГАЛОМ

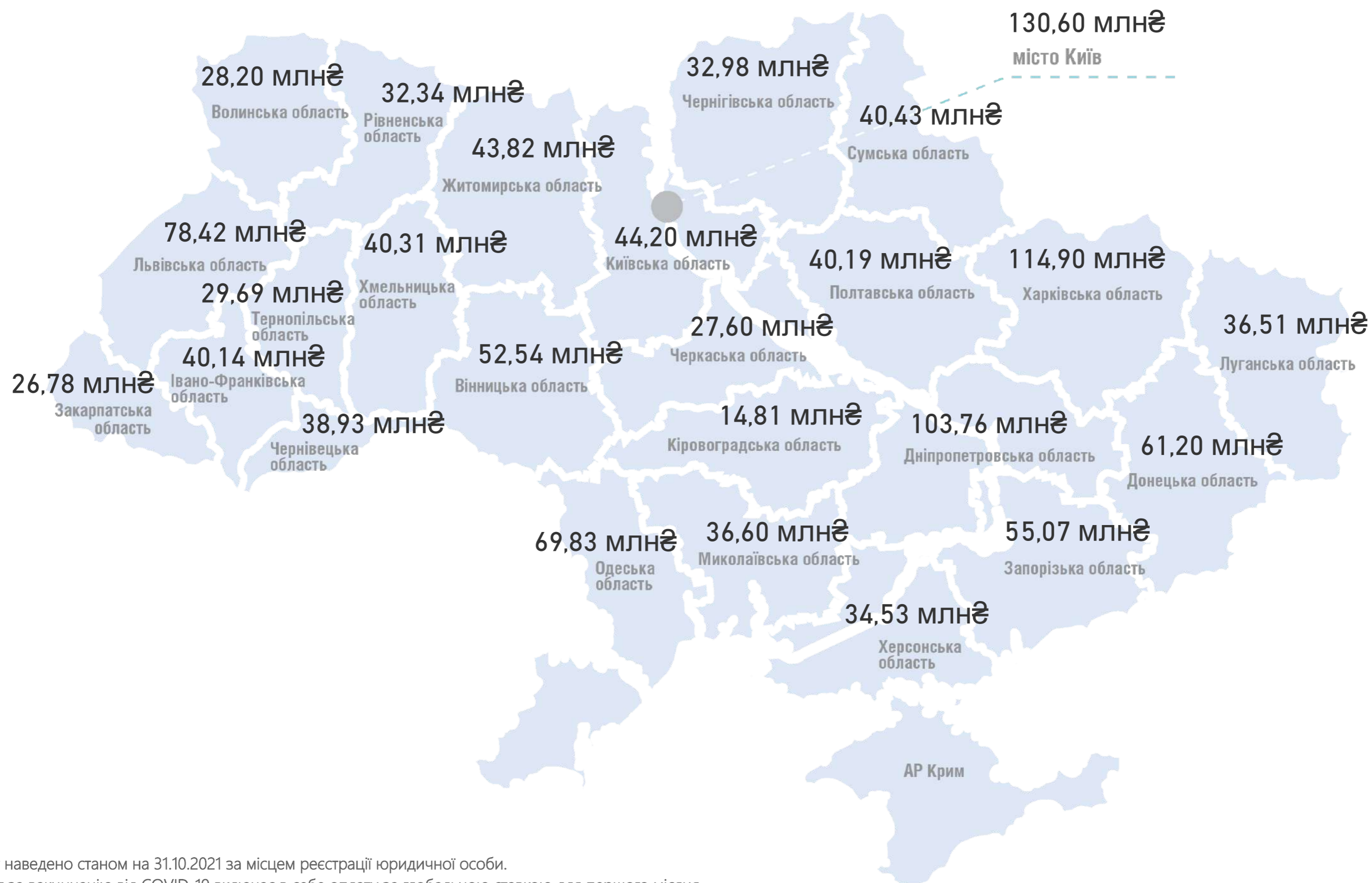
1 254 382 161 ₴

СТАЦІОНАР

993 319 752 ₴

ВАКЦИНАЦІЯ

261 062 409 ₴



Примітка!

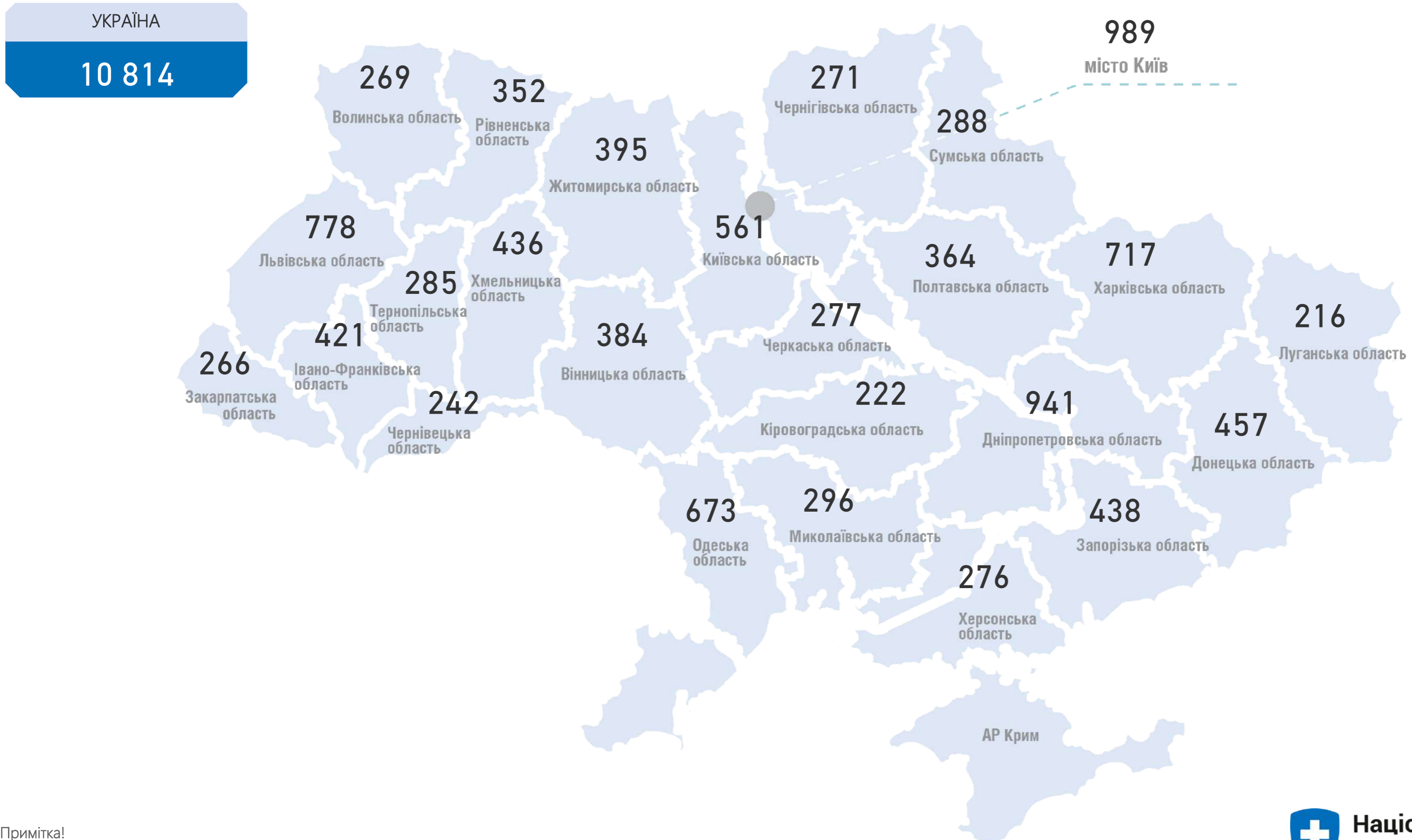
Дані про суми оплат наведено станом на 31.10.2021 за місцем реєстрації юридичної особи.

Фактична сума оплат за вакцинацію від COVID-19 включає в себе оплату за глобальною ставкою для першого місяця надання послуг за договором.

Доступні ліки



Розподіл місць відпуску е-рецептів



Примітка!
Дані про місця відпуску е-рецептів наведено станом на 30.09.2021

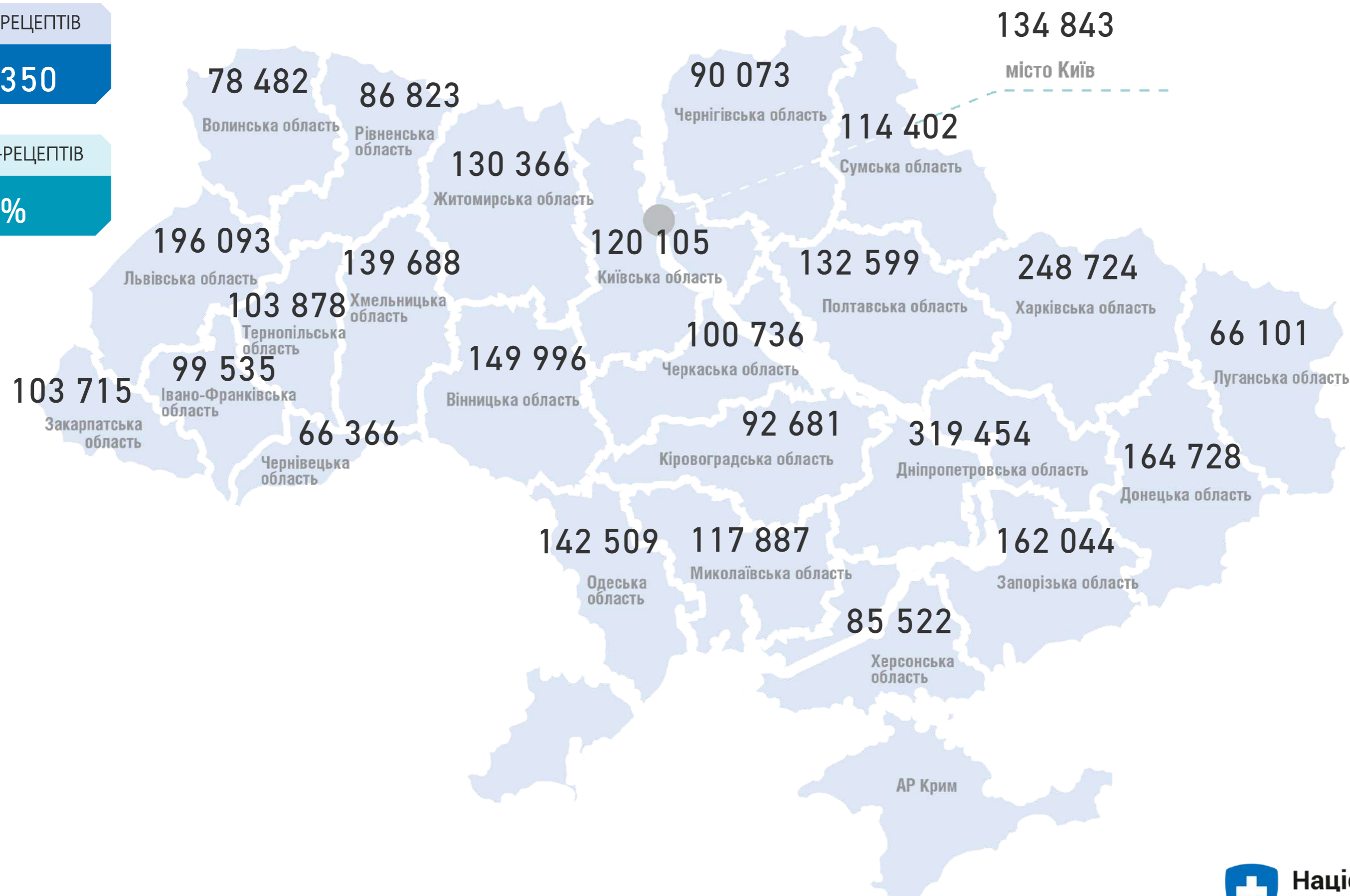
Розподіл створених е-рецептів за областями

СТВОРЕНО Е-РЕЦЕПТІВ

3 247 350

ПОГАШЕНО Е-РЕЦЕПТІВ

84.2%



Примітка!
Дані про створені е-рецепти наведено за III квартал 2021 року



Комунальна

656

Приватна (без ФОП)

9 611

ФОП

547

СЕРЕДНЯ ВАРТІСТЬ
ВИПИСАНИХ РЕЦЕПТІВ

82,1 ₴

АПТЕЧНИХ ЗАКЛАДІВ

КОМУНАЛЬНА

124

ПРИВАТНА (БЕЗ ФОП)

712

ФОП

397

1 233

Погашено
е-рецептів

2 734 330

Комунальна

248 164

Приватна (без ФОП)

2 294 705

ФОП

191 461

КІЛЬКІСТЬ ПАЦІЄНТІВ, ЩО
ОТРИМАЛИ ЛІКИ

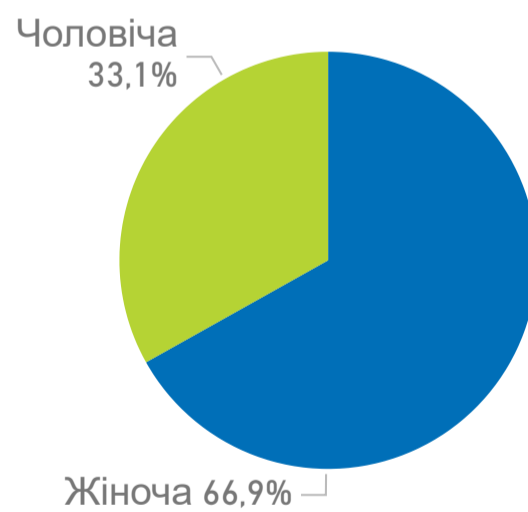
1 005 146

Розподіл погашених е-рецептів

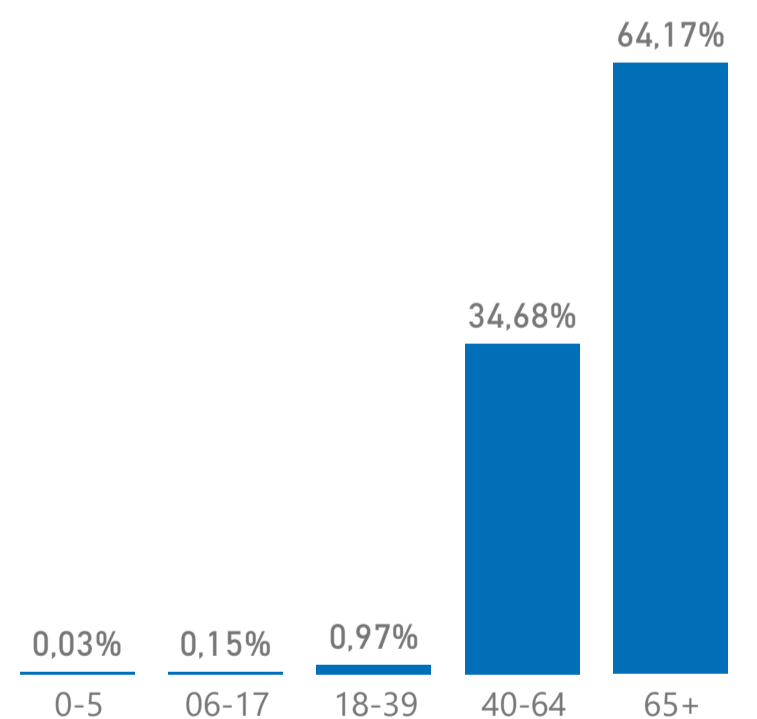
за групами захворювань



за статтю пацієнтів



за віковими групами пацієнтів



Оплати аптечним закладам

ЗАГАЛОМ

223 851 958 ₴

КОМУНАЛЬНА

21 292 973 ₴

ПРИВАТНА (БЕЗ ФОП)

187 299 378 ₴

ФОП

15 259 607 ₴

Примітки!

К-сть аптечних закладів, к-сть аптек та аптечних пунктів (активних підрозділів у договорі) наведено станом на 30.09.21;

Оплати наведено за місцем реєстрації юридичної особи

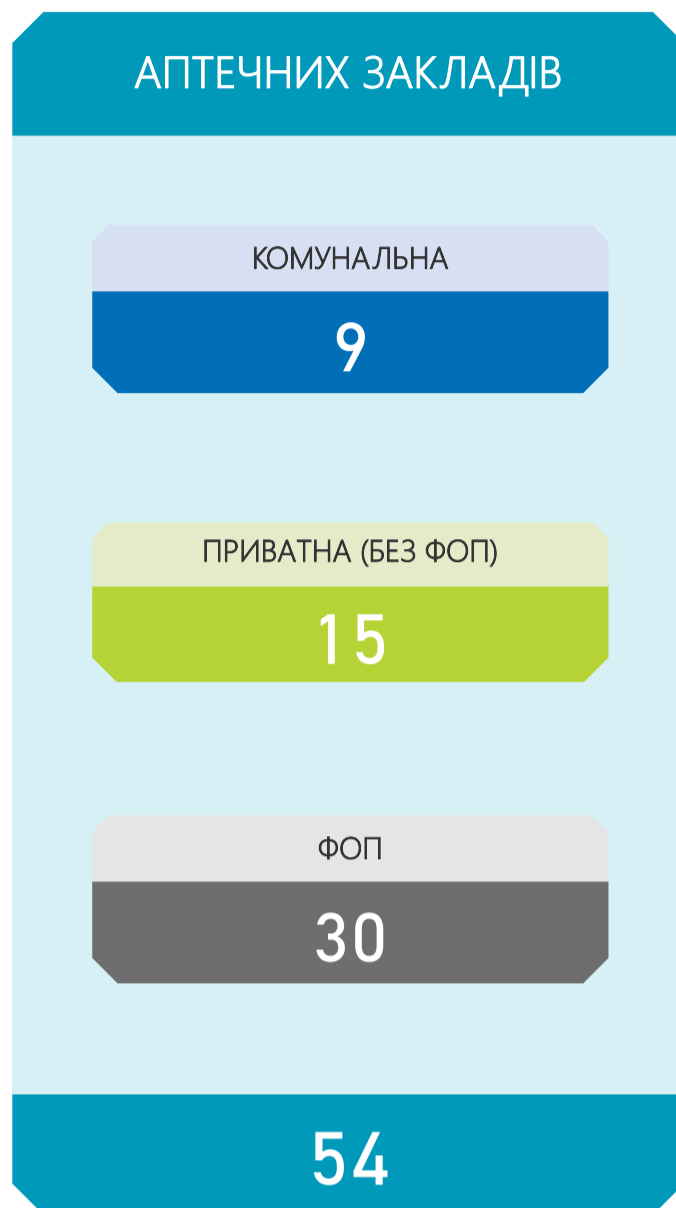
Національна служба
здоров'я України



Комунальна	17
Приватна (без ФОП)	335
ФОП	32

СЕРЕДНЯ ВАРТІСТЬ
ВИПИСАНИХ РЕЦЕПТІВ

76,7 €



Комунальна	5 867
Приватна (без ФОП)	101 713
ФОП	18 071

КІЛЬКІСТЬ ПАЦІЄНТІВ, ЩО
ОТРИМАЛИ ЛІКИ

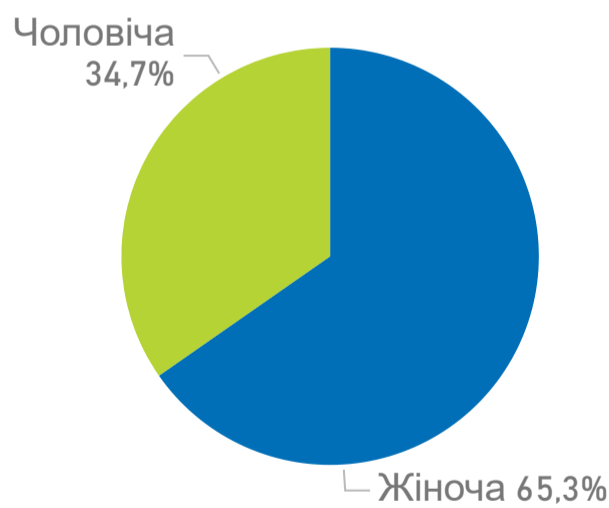
44 935

Розподіл погашених е-рецептів

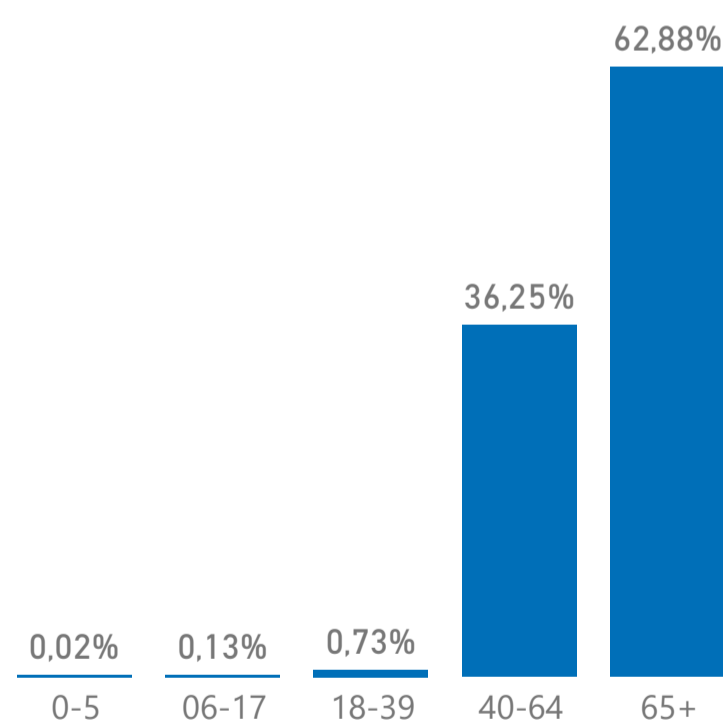
за групами захворювань



за статтю пацієнтів



за віковими групами пацієнтів



Оплати аптечним закладам

ЗАГАЛОМ

7 758 194 €

КОМУНАЛЬНА

473 404 €

ПРИВАТНА (БЕЗ ФОП)

5 749 758 €

ФОП

1 535 031 €

Примітки!

К-сть аптечних закладів, к-сть аптек та аптечних пунктів (активних підрозділів у договорі) наведено станом на 30.09.21;

Оплати наведено за місцем реєстрації юридичної особи



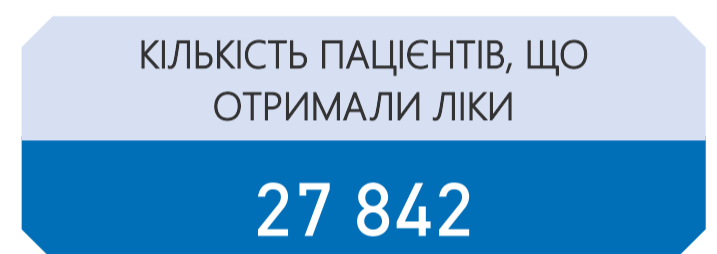
Національна служба
здоров'я України



Комунальна	36
Приватна (без ФОП)	226
ФОП	7



Комунальна	14 662
Приватна (без ФОП)	52 468
ФОП	2 160



Розподіл погашених е-рецептів

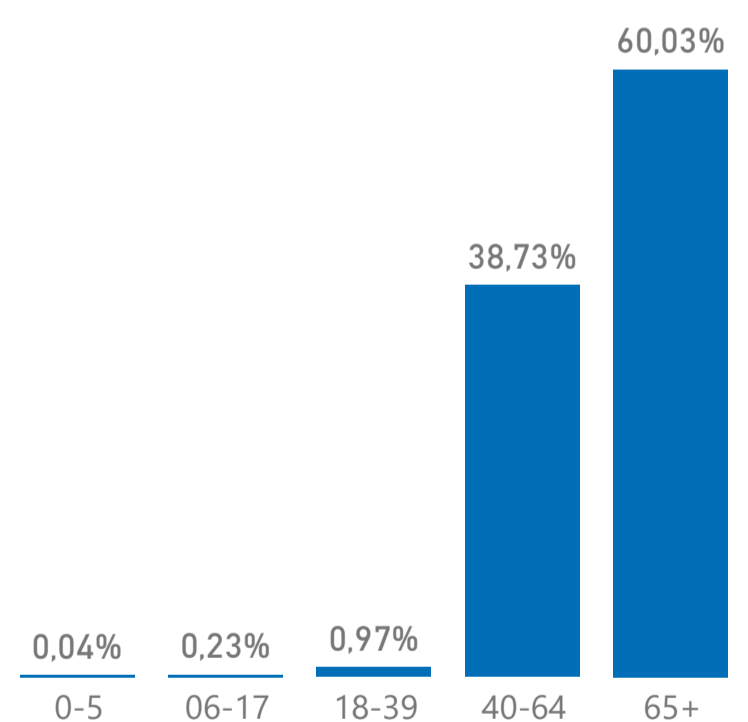
за групами захворювань



за статтю пацієнтів



за віковими групами пацієнтів



Оплати аптечним закладам



Примітки!

К-сть аптечних закладів, к-сть аптек та аптечних пунктів (активних підрозділів у договорі) наведено станом на 30.09.21;

Оплати наведено за місцем реєстрації юридичної особи

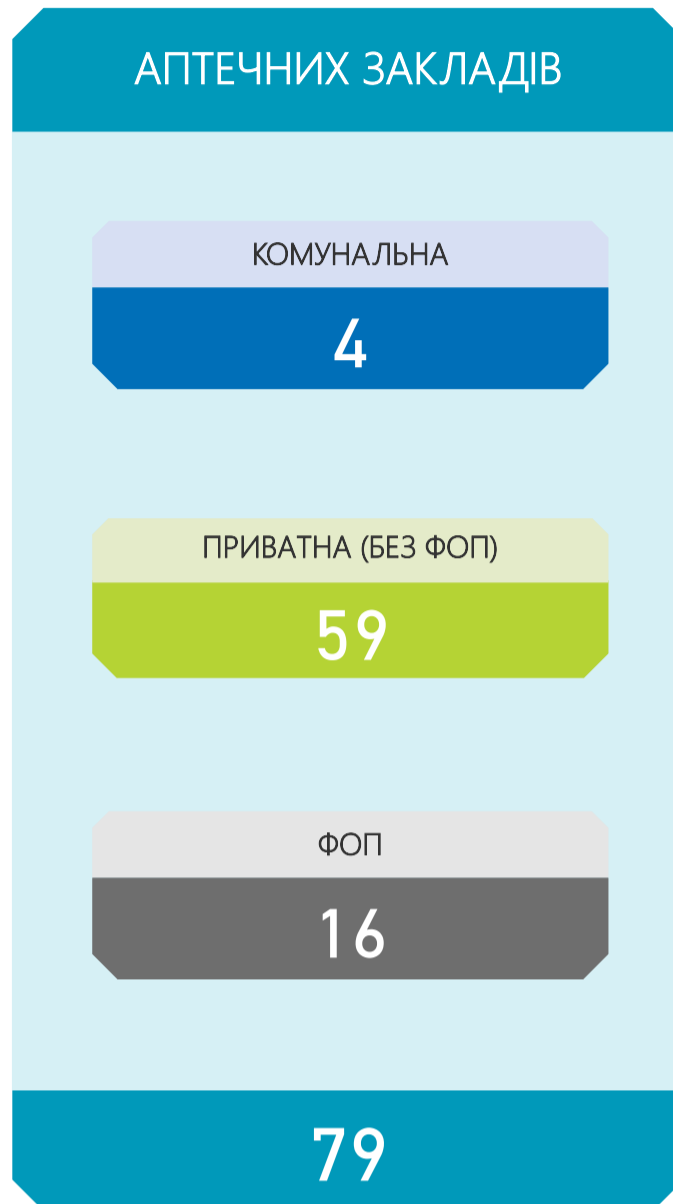


Національна служба
здоров'я України

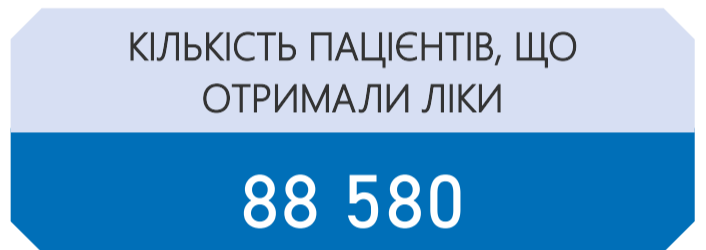
Доступні ліки



Комунальна	93
Приватна (без ФОП)	829
ФОП	19



Комунальна	36 062
Приватна (без ФОП)	223 328
ФОП	7 042



Розподіл погашених е-рецептів

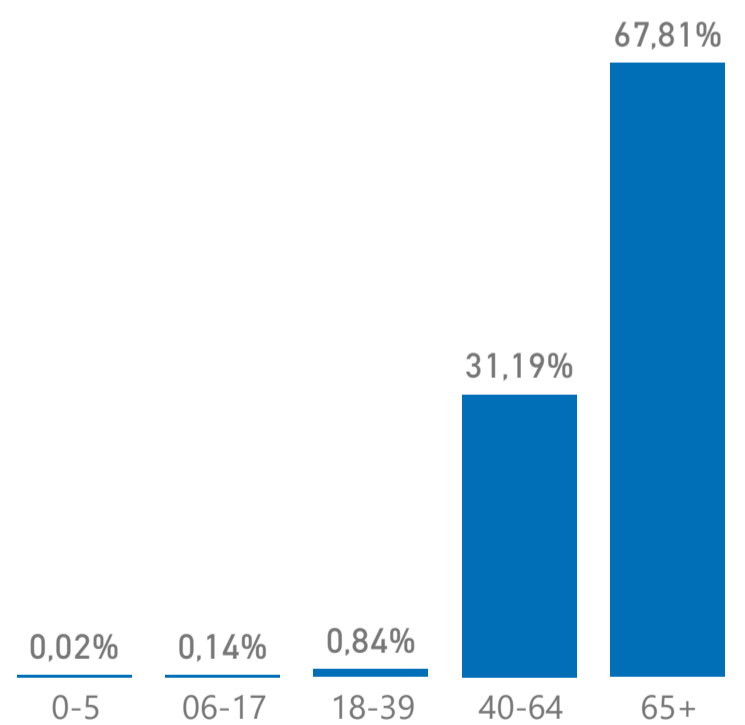
за групами захворювань



за статтю пацієнтів



за віковими групами пацієнтів



Оплати аптечним закладам



Примітки!

К-сть аптечних закладів, к-сть аптек та аптечних пунктів (активних підрозділів у договорі) наведено станом на 30.09.21;

Оплати наведено за місцем реєстрації юридичної особи



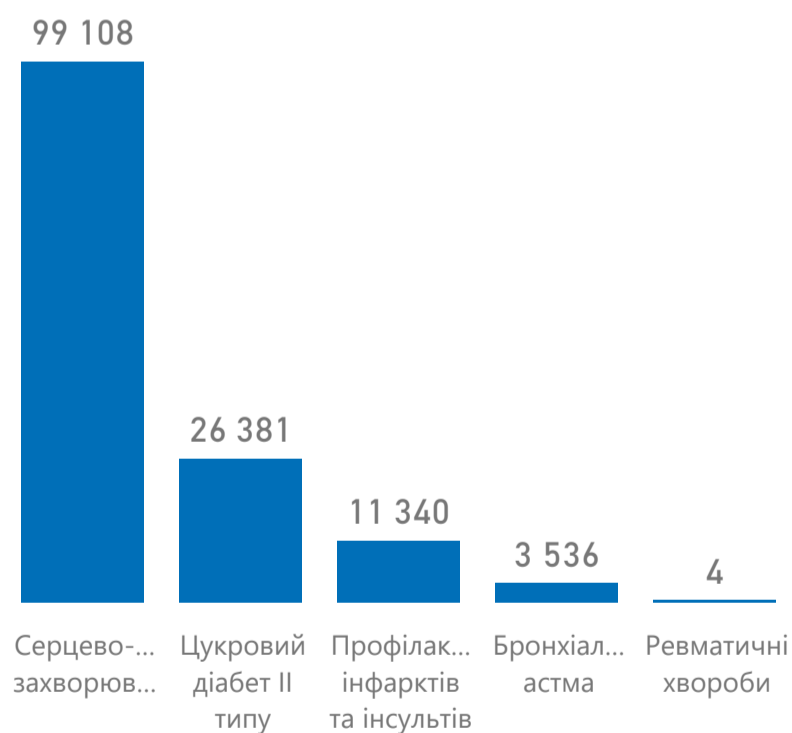
Національна служба здоров'я України

Доступні ліки

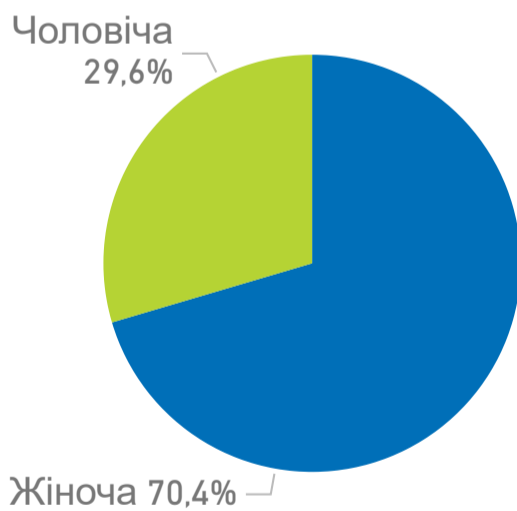


Розподіл погашених е-рецептів

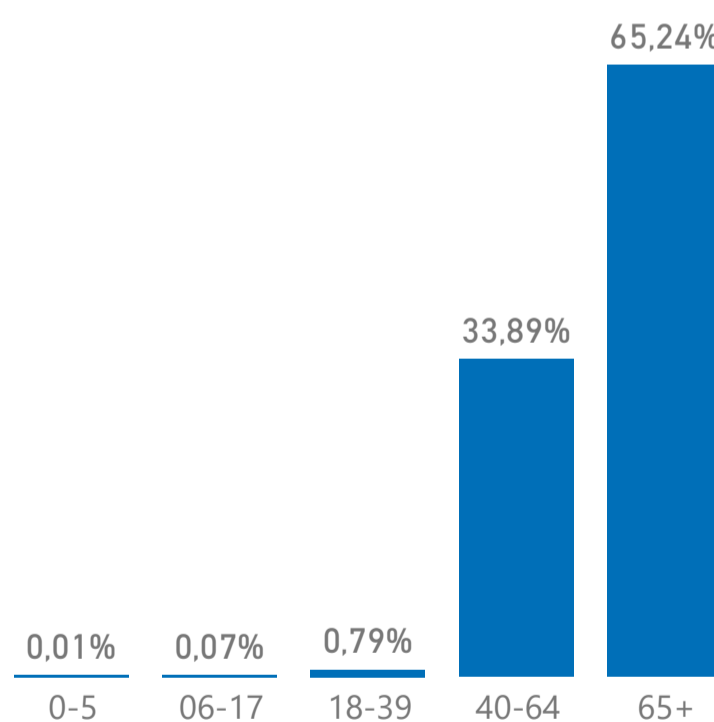
за групами захворювань



за статтю пацієнтів



за віковими групами пацієнтів

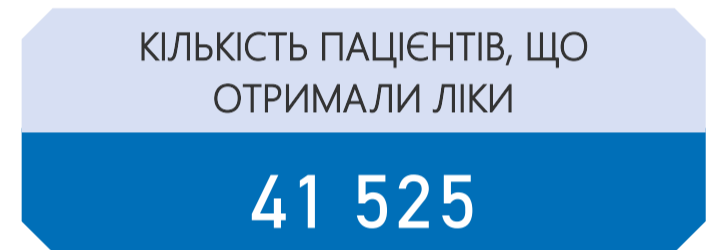


Оплати аптечним закладам



Примітки!
К-сть аптечних закладів, к-сть аптек та аптечних пунктів (активних підрозділів у договорі) наведено станом на 30.09.21;
Оплати наведено за місцем реєстрації юридичної особи

Доступні ліки

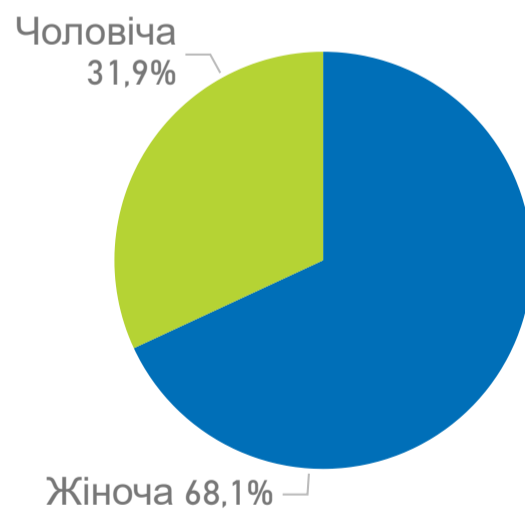


Розподіл погашених е-рецептів

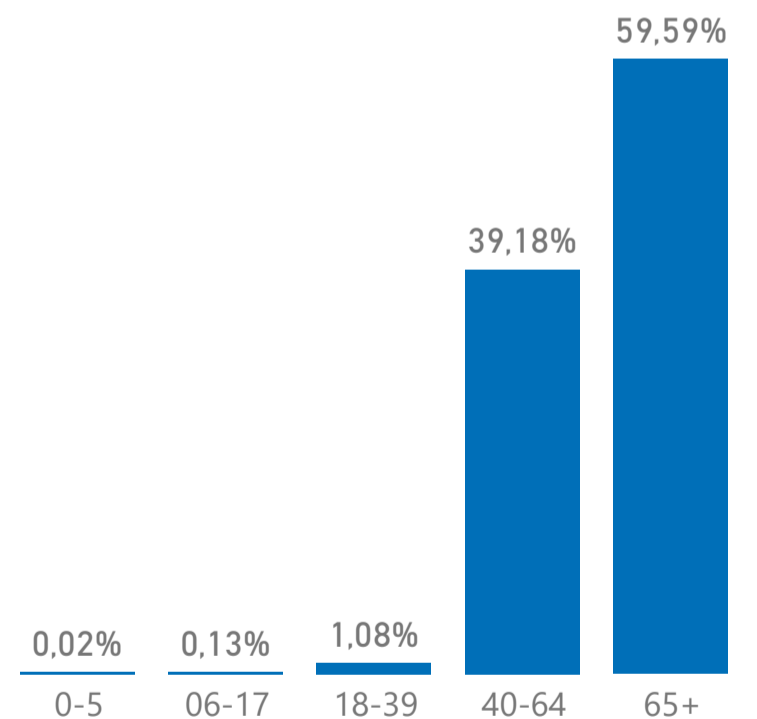
за групами захворювань



за статтю пацієнтів



за віковими групами пацієнтів



Оплати аптечним закладам

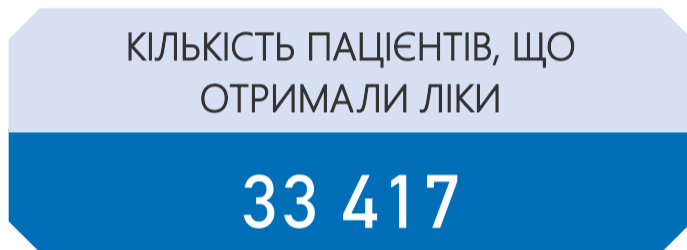



Примітки!

К-сть аптечних закладів, к-сть аптек та аптечних пунктів (активних підрозділів у договорі) наведено станом на 30.09.21;

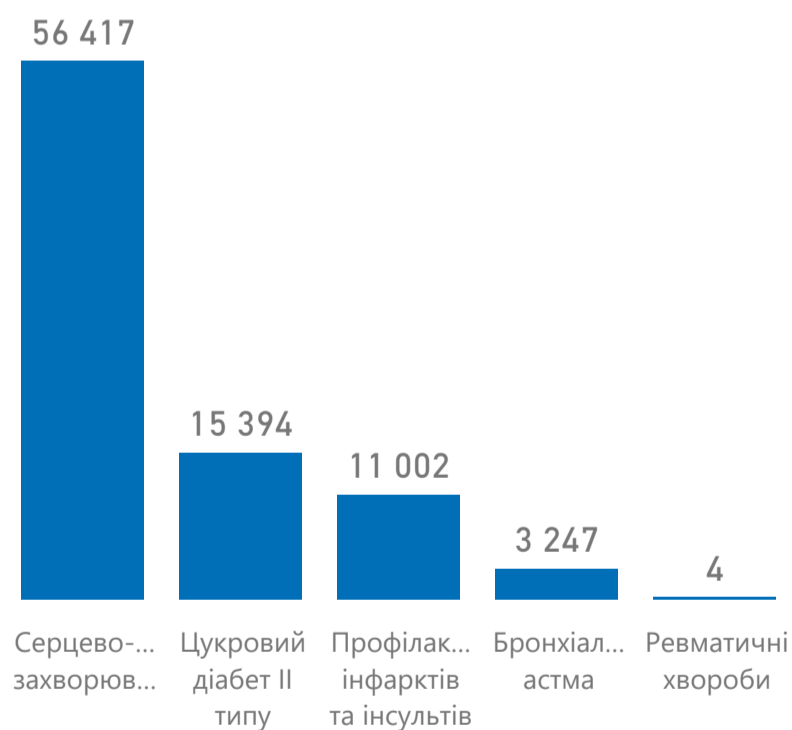
Оплати наведено за місцем реєстрації юридичної особи

Доступні ліки



Розподіл погашених е-рецептів

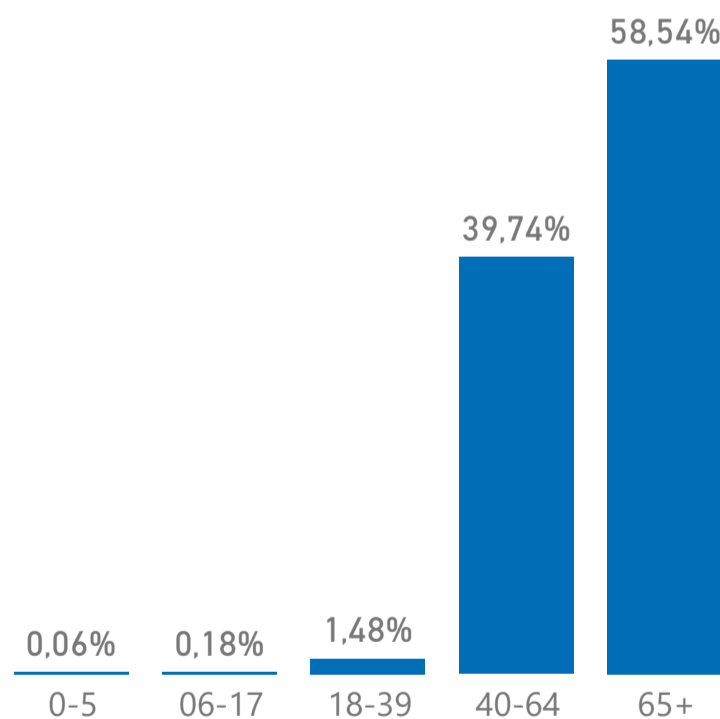
за групами захворювань



за статтю пацієнтів



за віковими групами пацієнтів



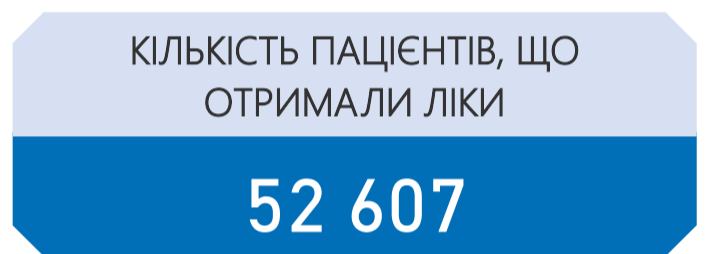
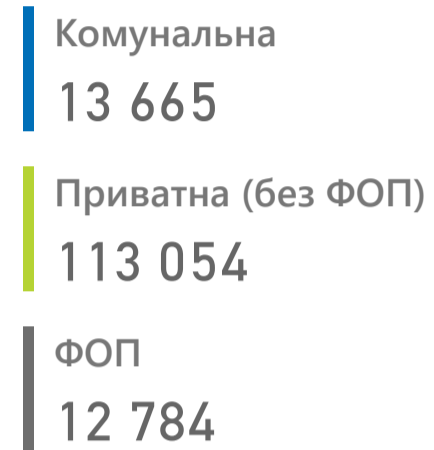
Оплати аптечним закладам



Примітки!

К-сть аптечних закладів, к-сть аптек та аптечних пунктів (активних підрозділів у договорі) наведено станом на 30.09.21;

Оплати наведено за місцем реєстрації юридичної особи

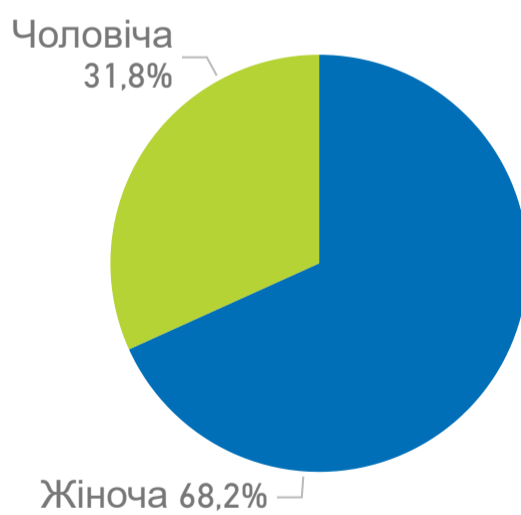


Розподіл погашених е-рецептів

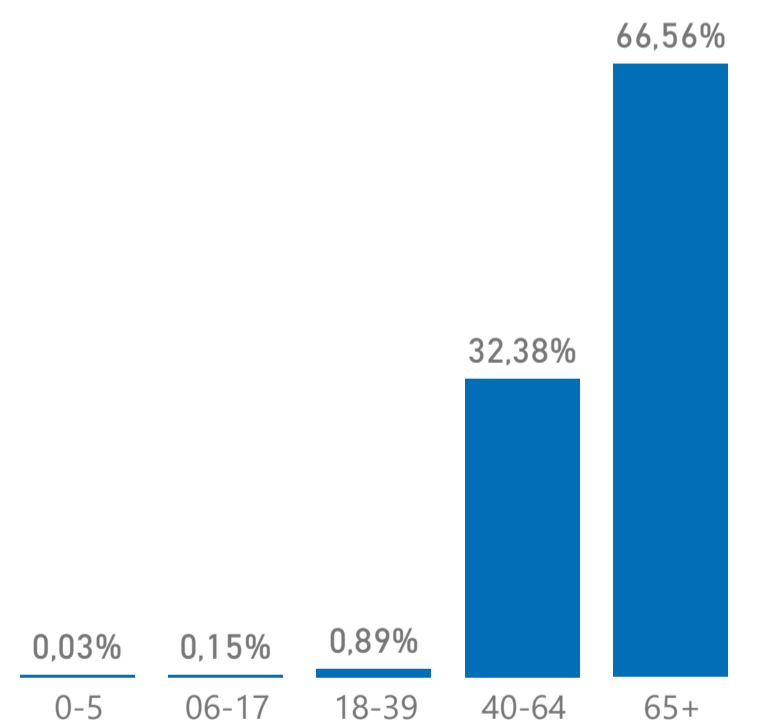
за групами захворювань



за статтю пацієнтів



за віковими групами пацієнтів



Оплати аптечним закладам

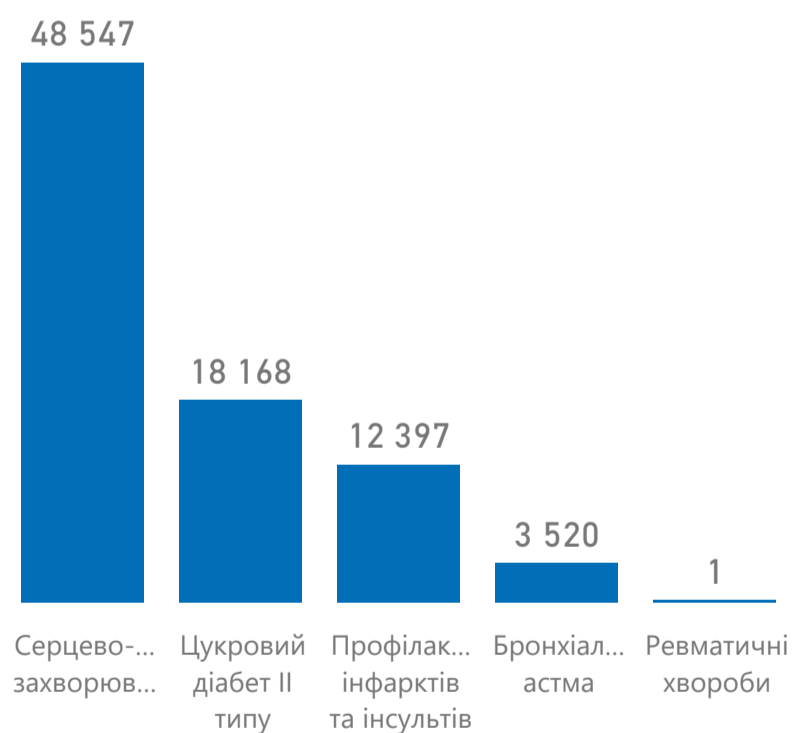


Примітки!
К-сть аптечних закладів, к-сть аптек та аптечних пунктів (активних підрозділів у договорі) наведено станом на 30.09.21;
Оплати наведено за місцем реєстрації юридичної особи



Розподіл погашених е-рецептів

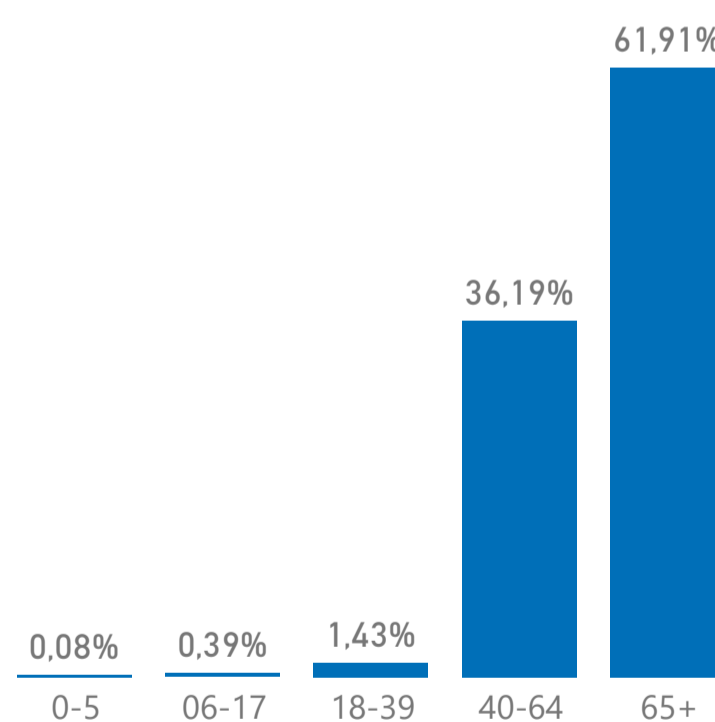
за групами захворювань



за статтю пацієнтів



за віковими групами пацієнтів



Оплати аптечним закладам



Примітки!

К-сть аптечних закладів, к-сть аптек та аптечних пунктів (активних підрозділів у договорі) наведено станом на 30.09.21;

Оплати наведено за місцем реєстрації юридичної особи

Доступні ліки



Комунальна	34
Приватна (без ФОП)	514
ФОП	13

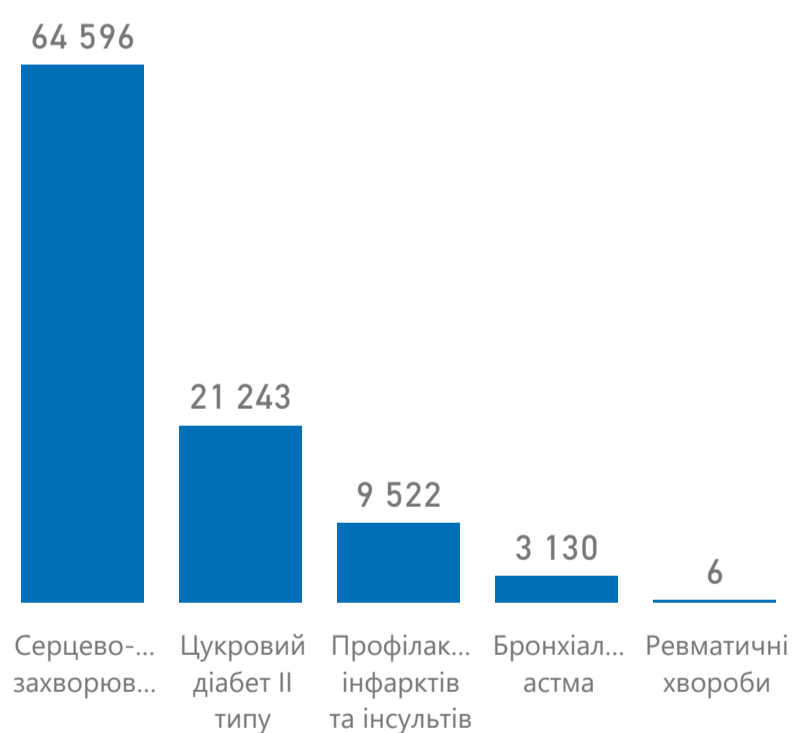


Комунальна	15 726
Приватна (без ФОП)	82 062
ФОП	709



Розподіл погашених е-рецептів

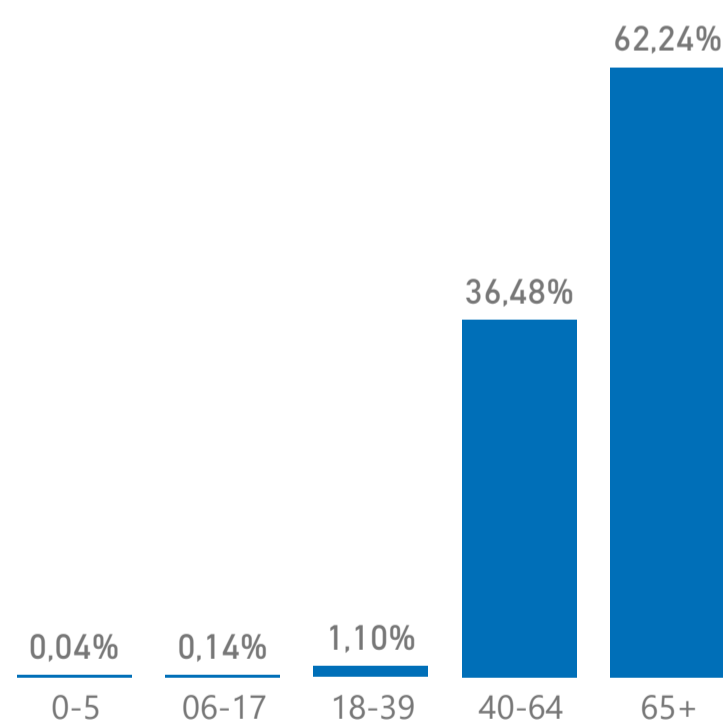
за групами захворювань



за статтю пацієнтів



за віковими групами пацієнтів



Оплати аптечним закладам



Примітки!

К-сть аптечних закладів, к-сть аптек та аптечних пунктів (активних підрозділів у договорі) наведено станом на 30.09.21;

Оплати наведено за місцем реєстрації юридичної особи



Національна служба здоров'я України


Доступні ліки



Комунальна	7
Приватна (без ФОП)	207
ФОП	8



Комунальна	2 636
Приватна (без ФОП)	70 486
ФОП	2 452

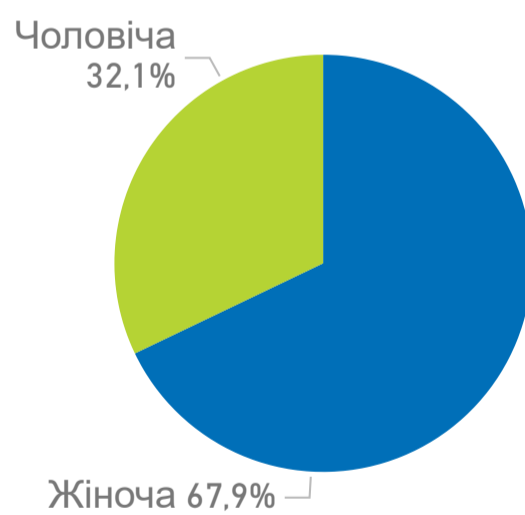


Розподіл погашених е-рецептів

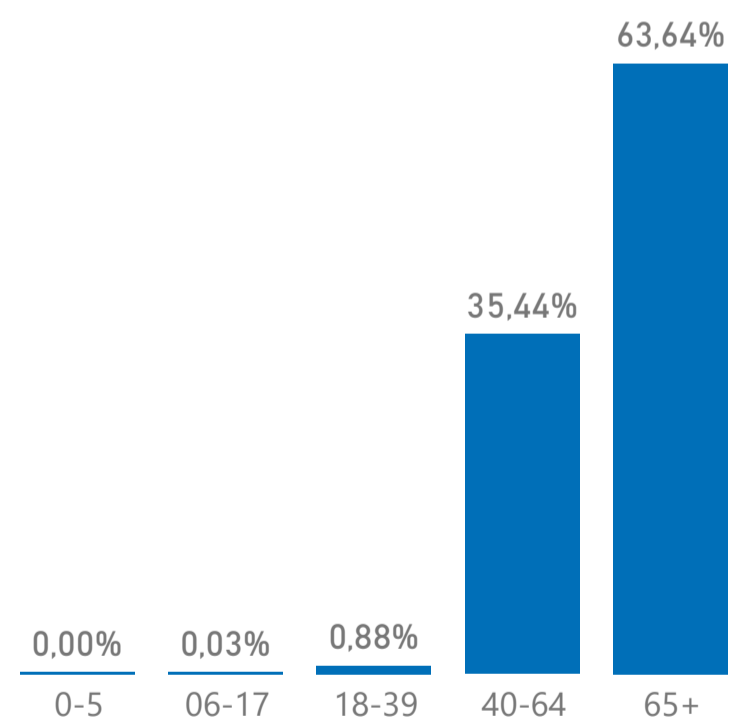
за групами захворювань



за статтю пацієнтів



за віковими групами пацієнтів



Оплати аптечним закладам



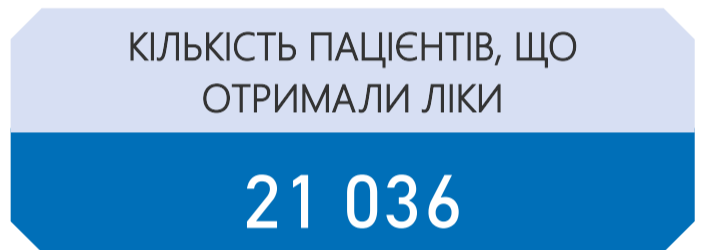
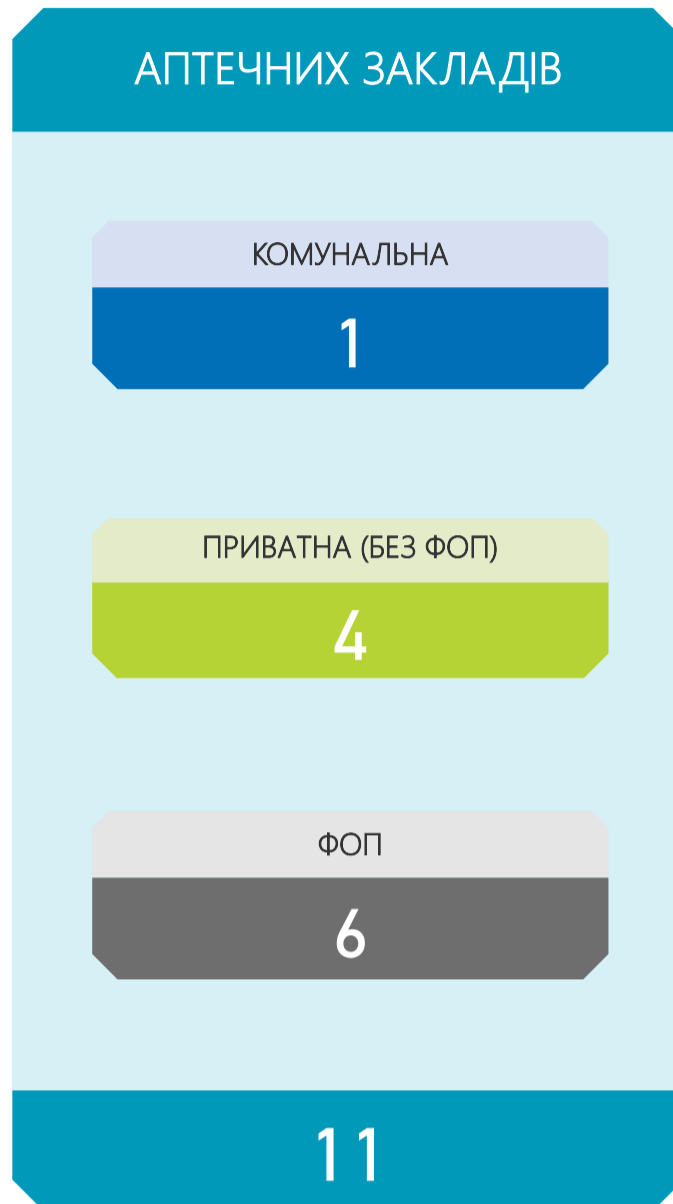
Примітки!

К-сть аптечних закладів, к-сть аптек та аптечних пунктів (активних підрозділів у договорі) наведено станом на 30.09.21;

Оплати наведено за місцем реєстрації юридичної особи



Національна служба здоров'я України

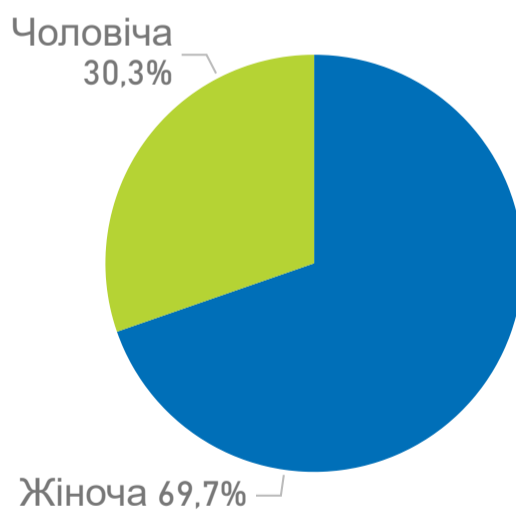


Розподіл погашених е-рецептів

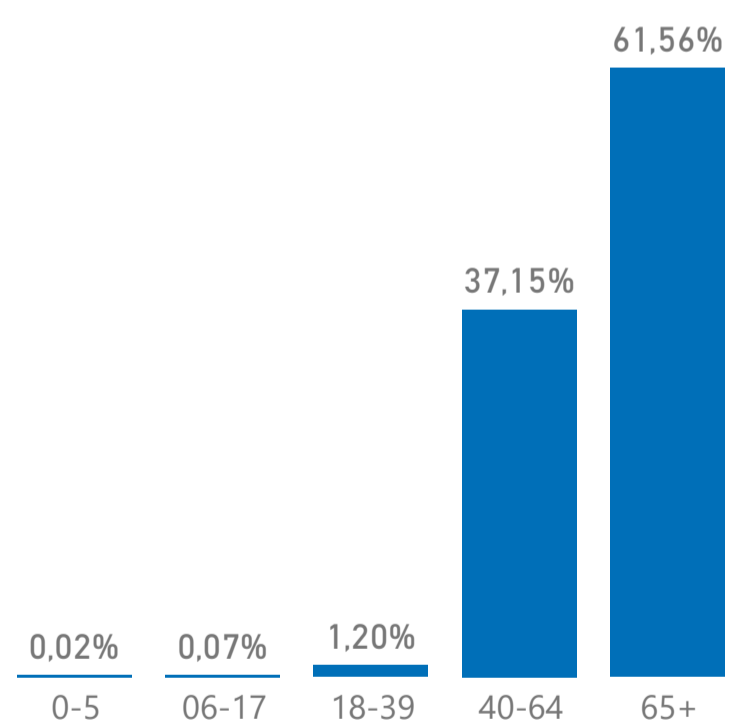
за групами захворювань



за статтю пацієнтів



за віковими групами пацієнтів



Оплати аптечним закладам



Примітки!
К-сть аптечних закладів, к-сть аптек та аптечних пунктів (активних підрозділів у договорі) наведено станом на 30.09.21;
Оплати наведено за місцем реєстрації юридичної особи


Доступні ліки



- Комунальна 7
- Приватна (без ФОП) 734
- ФОП 37

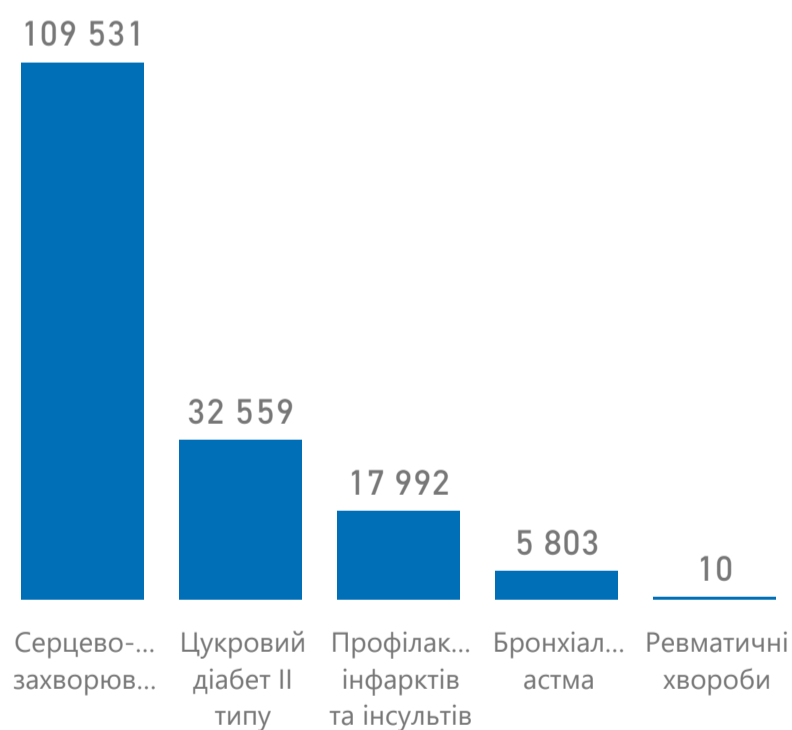


- Комунальна 1 985
- Приватна (без ФОП) 158 999
- ФОП 4 911



Розподіл погашених е-рецептів

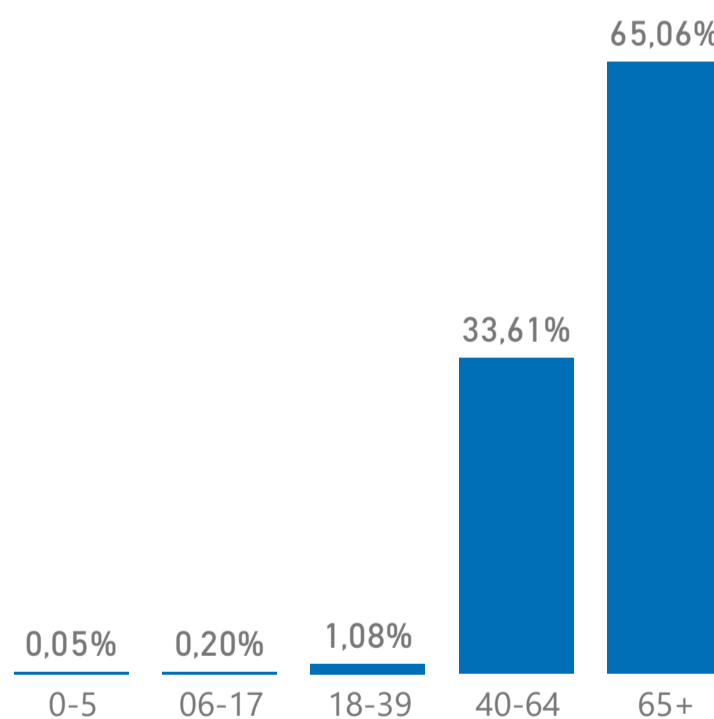
за групами захворювань



за статтю пацієнтів



за віковими групами пацієнтів



Оплати аптечним закладам



Примітки!
К-сть аптечних закладів, к-сть аптек та аптечних пунктів (активних підрозділів у договорі) наведено станом на 30.09.21;
Оплати наведено за місцем реєстрації юридичної особи

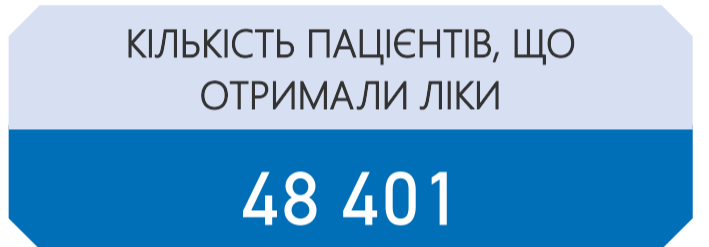
Доступні ліки



- Комунальна 93
- Приватна (без ФОП) 896
- ФОП 0

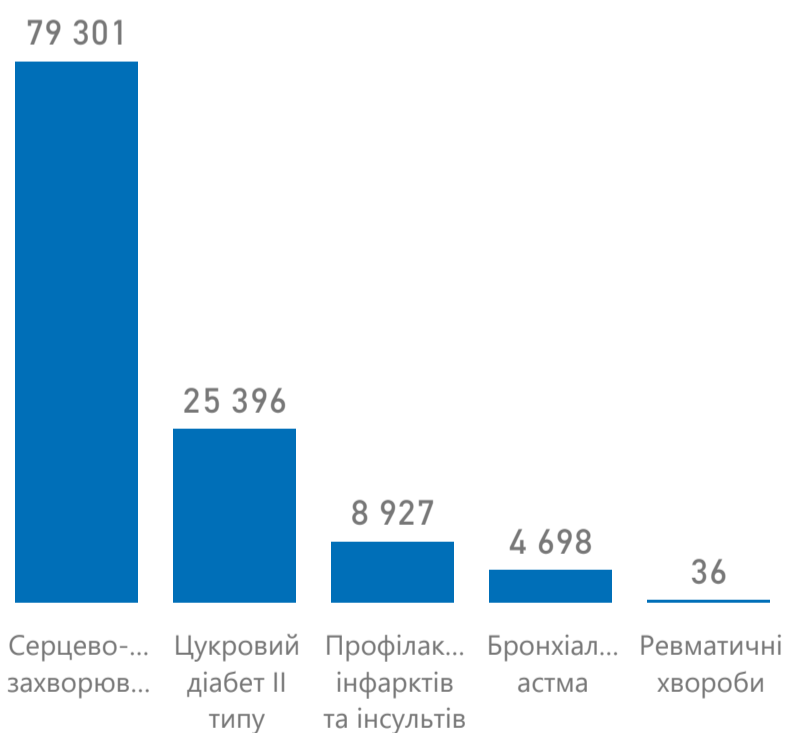


- Комунальна 41 984
- Приватна (без ФОП) 76 374

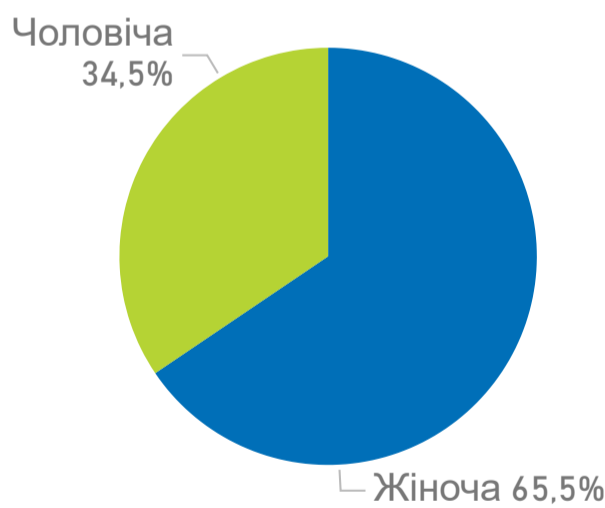


Розподіл погашених е-рецептів

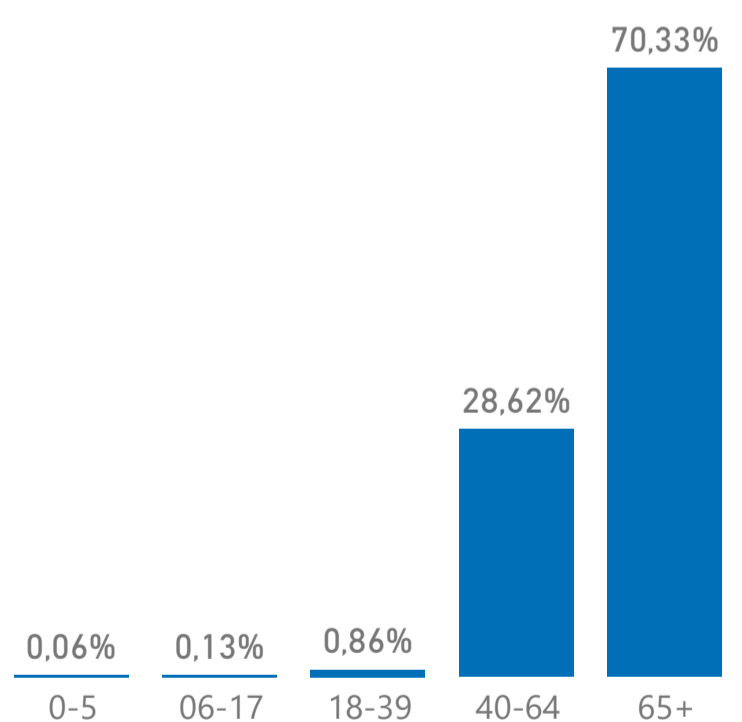
за групами захворювань



за статтю пацієнтів



за віковими групами пацієнтів



Оплати аптечним закладам




Примітки!
К-сть аптечних закладів, к-сть аптек та аптечних пунктів (активних підрозділів у договорі) наведено станом на 30.09.21;
Оплати наведено за місцем реєстрації юридичної особи

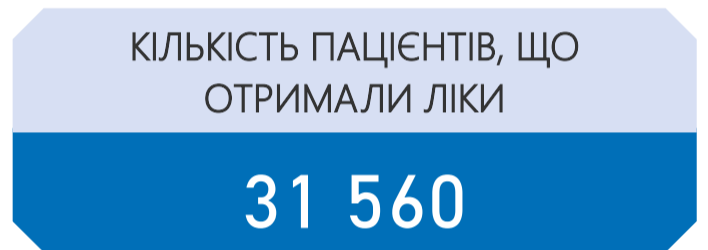
Доступні ліки



- Комунальна 17
- Приватна (без ФОП) 252
- ФОП 27



- Комунальна 5 842
- Приватна (без ФОП) 79 089
- ФОП 13 216

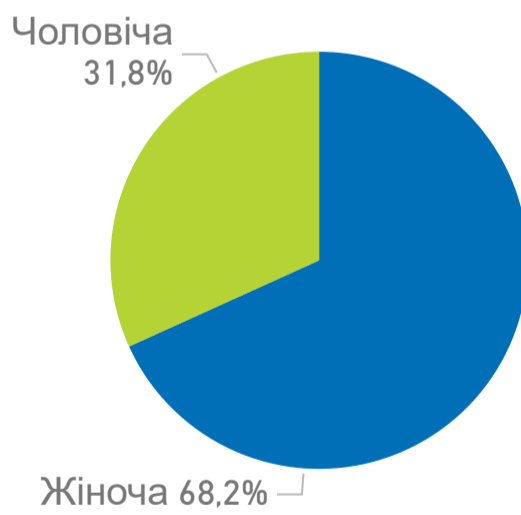


Розподіл погашених е-рецептів

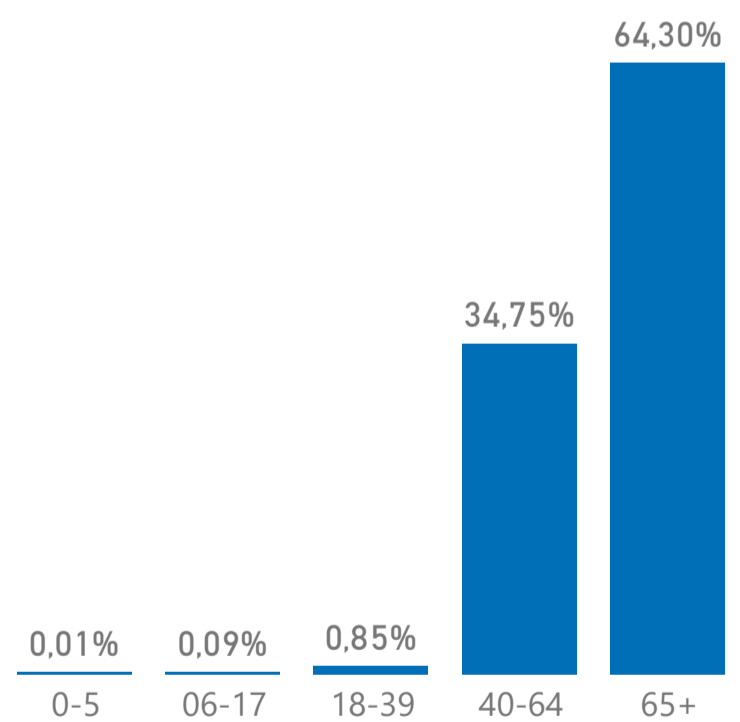
за групами захворювань



за статтю пацієнтів



за віковими групами пацієнтів



Оплати аптечним закладам



Примітки!
К-сть аптечних закладів, к-сть аптек та аптечних пунктів (активних підрозділів у договорі) наведено станом на 30.09.21;
Оплати наведено за місцем реєстрації юридичної особи

Доступні ліки



Комунальна

13

Приватна (без ФОП)

647

ФОП

13

СЕРЕДНЯ ВАРТІСТЬ
ВИПИСАНИХ РЕЦЕПТІВ

88,0 €

АПТЕЧНИХ ЗАКЛАДІВ

КОМУНАЛЬНА

3

ПРИВАТНА (БЕЗ ФОП)

38

ФОП

11

52

Погашено
е-рецептів

119 694

Комунальна

3 131

Приватна (без ФОП)

107 026

ФОП

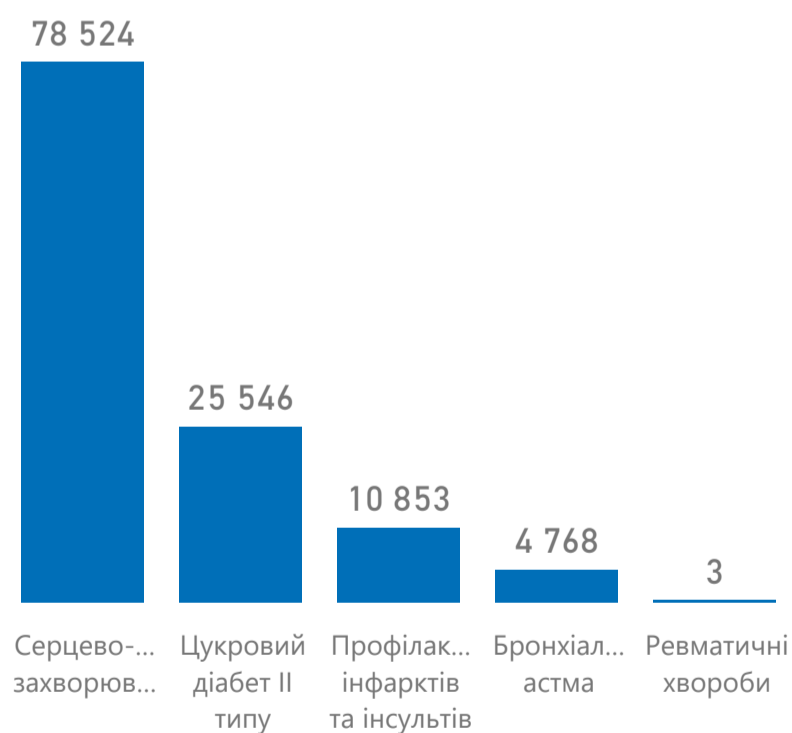
9 537

КІЛЬКІСТЬ ПАЦІЄНТІВ, ЩО
ОТРИМАЛИ ЛІКИ

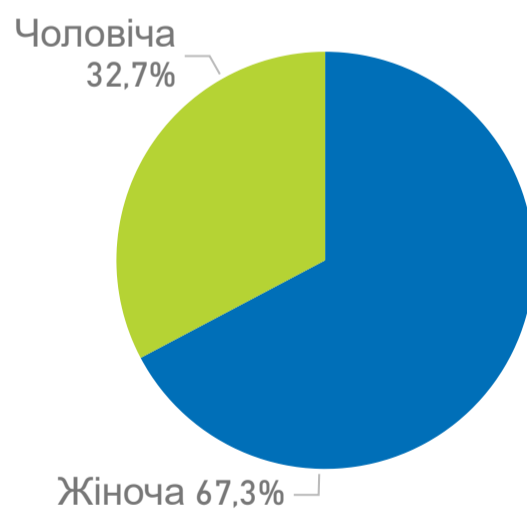
43 621

Розподіл погашених е-рецептів

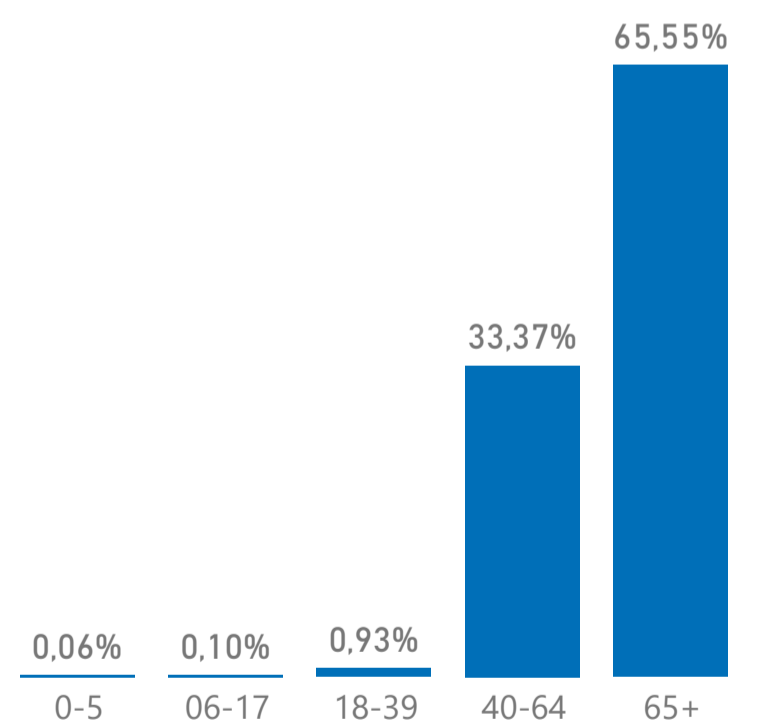
за групами захворювань



за статтю пацієнтів



за віковими групами пацієнтів



Оплати аптечним закладам

ЗАГАЛОМ

7 990 523 €

КОМУНАЛЬНА

295 924 €

ПРИВАТНА (БЕЗ ФОП)

6 914 324 €

ФОП

780 275 €


Примітки!

К-сть аптечних закладів, к-сть аптек та аптечних пунктів (активних підрозділів у договорі) наведено станом на 30.09.21;

Оплати наведено за місцем реєстрації юридичної особи

Національна служба
здоров'я України

Доступні ліки

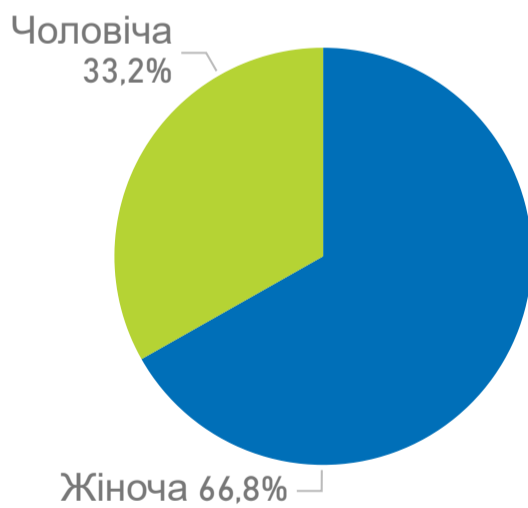


Розподіл погашених е-рецептів

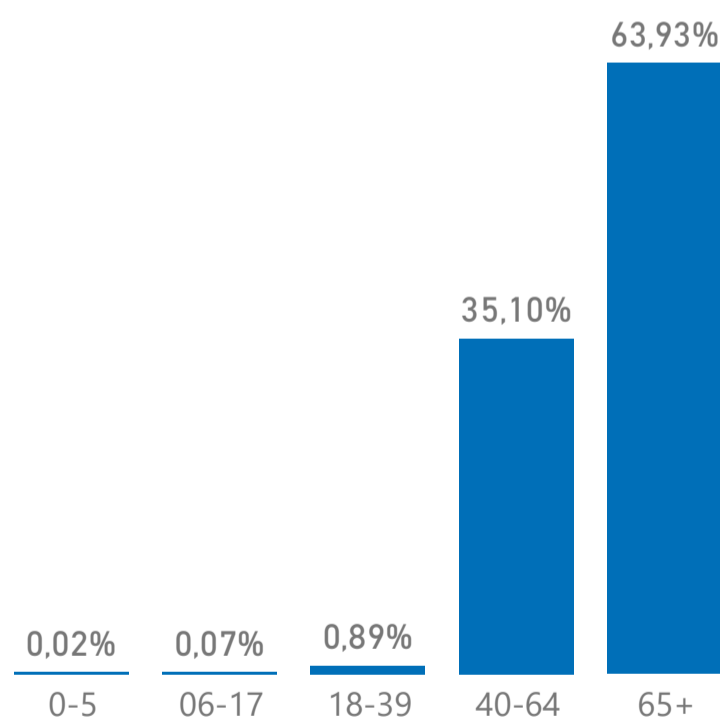
за групами захворювань



за статтю пацієнтів



за віковими групами пацієнтів



Оплати аптечним закладам



Примітки!
К-сть аптечних закладів, к-сть аптек та аптечних пунктів (активних підрозділів у договорі) наведено станом на 30.09.21;
Оплати наведено за місцем реєстрації юридичної особи

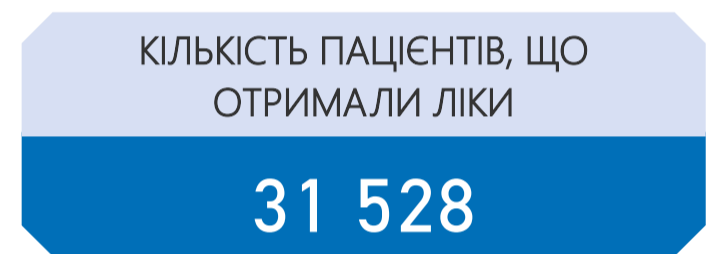
Доступні ліки



Комунальна	8
Приватна (без ФОП)	328
ФОП	16



Комунальна	1 584
Приватна (без ФОП)	69 741
ФОП	3 312



Розподіл погашених е-рецептів

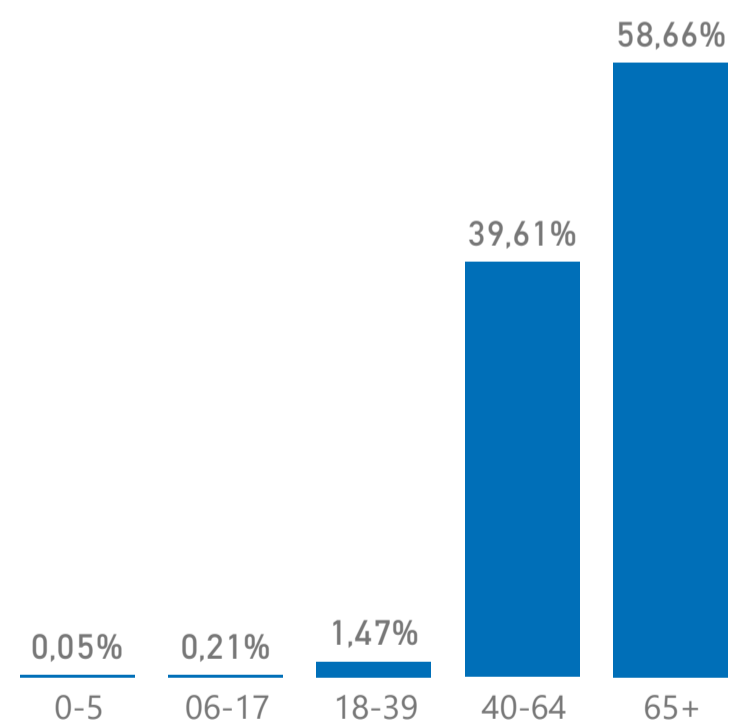
за групами захворювань



за статтю пацієнтів



за віковими групами пацієнтів



Оплати аптечним закладам



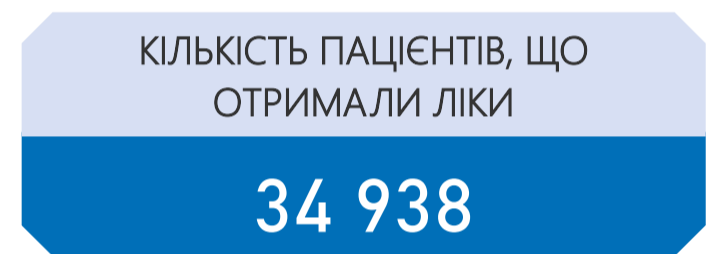
Примітки!

К-сть аптечних закладів, к-сть аптек та аптечних пунктів (активних підрозділів у договорі) наведено станом на 30.09.21;

Оплати наведено за місцем реєстрації юридичної особи



Національна служба здоров'я України

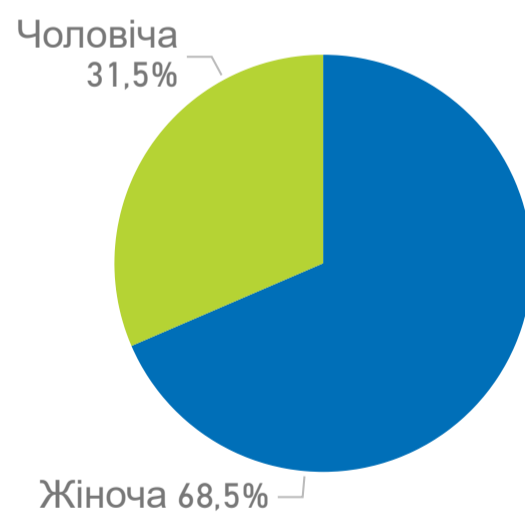


Розподіл погашених е-рецептів

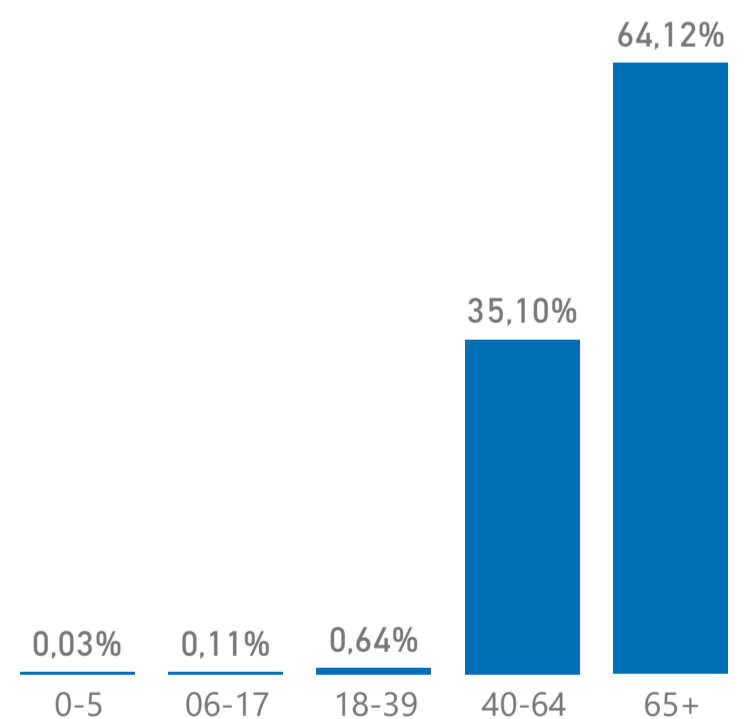
за групами захворювань



за статтю пацієнтів



за віковими групами пацієнтів



Оплати аптечним закладам



Примітки!

К-сть аптечних закладів, к-сть аптек та аптечних пунктів (активних підрозділів у договорі) наведено станом на 30.09.21;

Оплати наведено за місцем реєстрації юридичної особи



Національна служба здоров'я України



Комунальна

8

Приватна (без ФОП)

246

ФОП

31

СЕРЕДНЯ ВАРТІСТЬ
ВИПИСАНИХ РЕЦЕПТІВ

61,6 €

АПТЕЧНИХ ЗАКЛАДІВ

КОМУНАЛЬНА

6

ПРИВАТНА (БЕЗ ФОП)

7

ФОП

29

42

Погашено
е-рецептів

88 056

Комунальна

6 422

Приватна (без ФОП)

67 044

ФОП

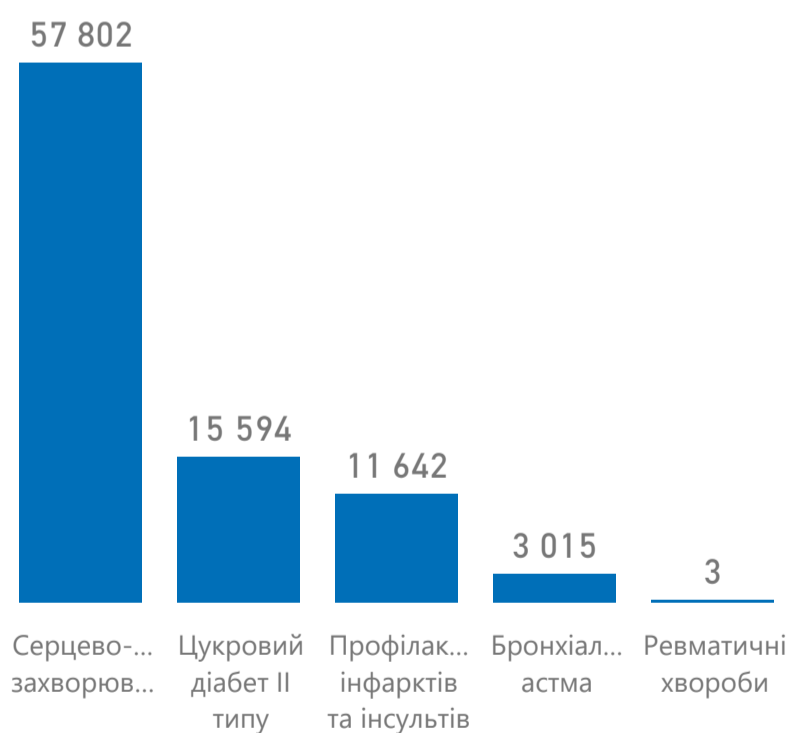
14 590

КІЛЬКІСТЬ ПАЦІЄНТІВ, ЩО
ОТРИМАЛИ ЛІКИ

30 534

Розподіл погашених е-рецептів

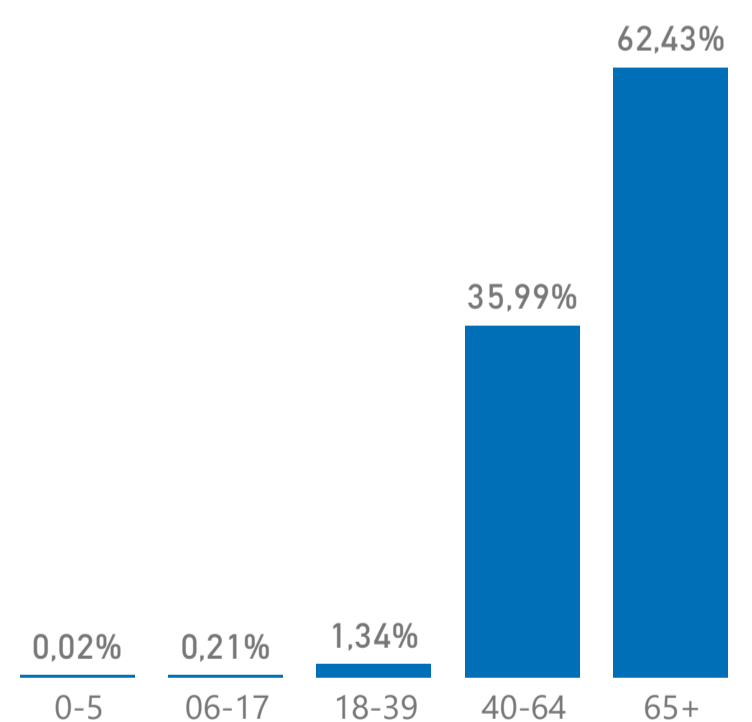
за групами захворювань



за статтю пацієнтів



за віковими групами пацієнтів



Оплати аптечним закладам

ЗАГАЛОМ

2 384 972 €

КОМУНАЛЬНА

362 419 €

ПРИВАТНА (БЕЗ ФОП)

920 266 €

ФОП

1 102 287 €

Примітки!

К-сть аптечних закладів, к-сть аптек та аптечних пунктів (активних підрозділів у договорі) наведено станом на 30.09.21;

Оплати наведено за місцем реєстрації юридичної особи

Національна служба
здоров'я України



Комунальна

36

Приватна (без ФОП)

667

ФОП

14

СЕРЕДНЯ ВАРТІСТЬ
ВИПИСАНИХ РЕЦЕПТІВ

75,0 €

АПТЕЧНИХ ЗАКЛАДІВ

КОМУНАЛЬНА

5

ПРИВАТНА (БЕЗ ФОП)

97

ФОП

16

118

Погашено
е-рецептів

204 824

Комунальна

15 931

Приватна (без ФОП)

185 237

ФОП

3 656

КІЛЬКІСТЬ ПАЦІЄНТІВ, ЩО
ОТРИМАЛИ ЛІКИ

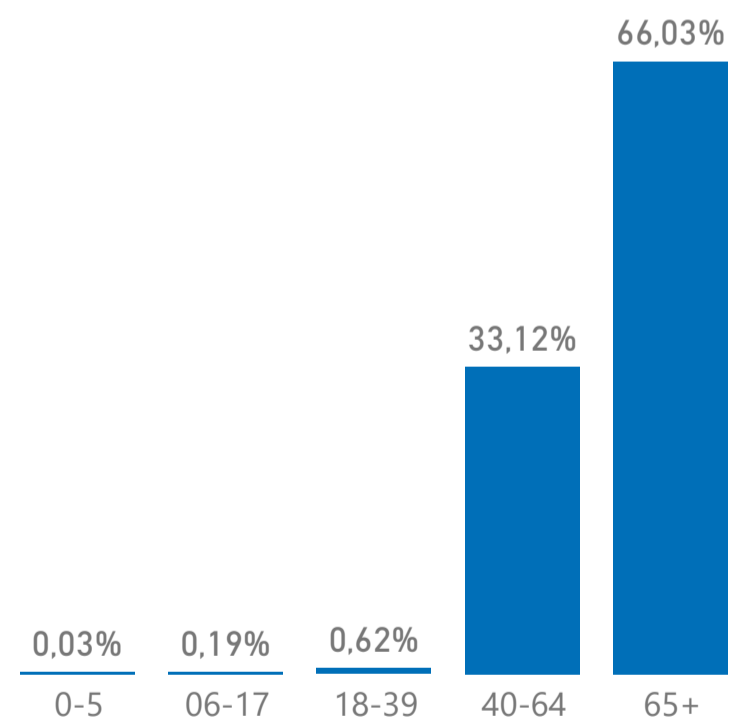
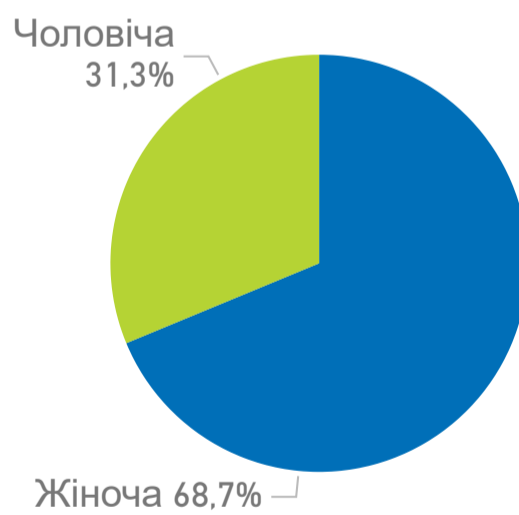
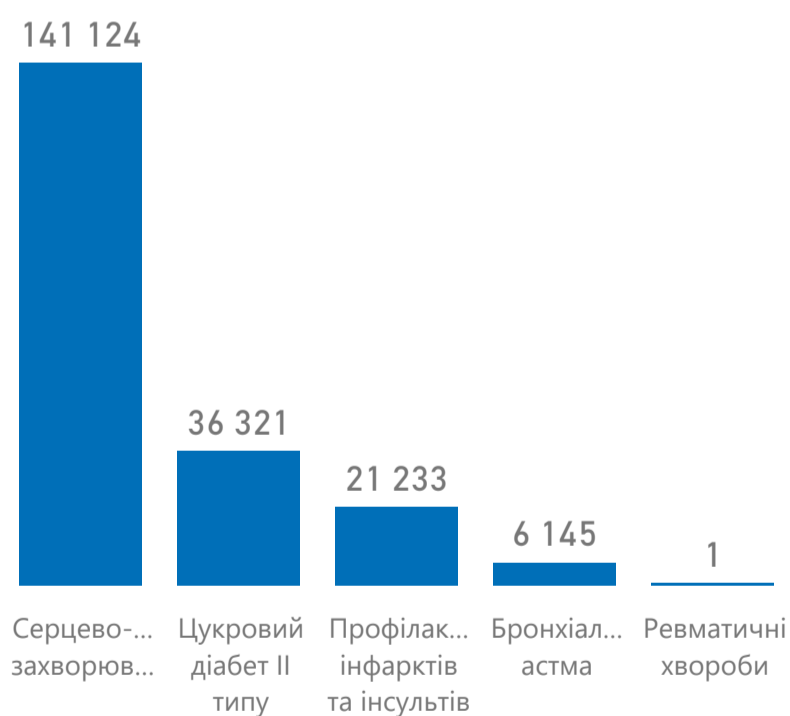
69 605

Розподіл погашених е-рецептів

за групами захворювань

за статтю пацієнтів

за віковими групами пацієнтів



Оплати аптечним закладам

ЗАГАЛОМ

27 530 127 €

КОМУНАЛЬНА

1 162 119 €

ПРИВАТНА (БЕЗ ФОП)

26 023 471 €

ФОП

344 537 €

Примітки!

К-сть аптечних закладів, к-сть аптек та аптечних пунктів (активних підрозділів у договорі) наведено станом на 30.09.21;

Оплати наведено за місцем реєстрації юридичної особи

Національна служба
здоров'я України

Доступні ліки



Комунальна	14
Приватна (без ФОП)	219
ФОП	43

СЕРЕДНЯ ВАРТІСТЬ
ВИПИСАНИХ РЕЦЕПТІВ

88,8 ₴



Комунальна	10 978
Приватна (без ФОП)	52 529
ФОП	10 241

КІЛЬКІСТЬ ПАЦІЄНТІВ, ЩО
ОТРИМАЛИ ЛІКИ

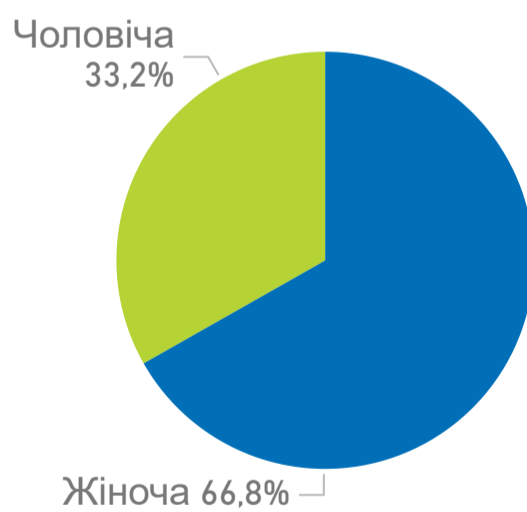
26 137

Розподіл погашених е-рецептів

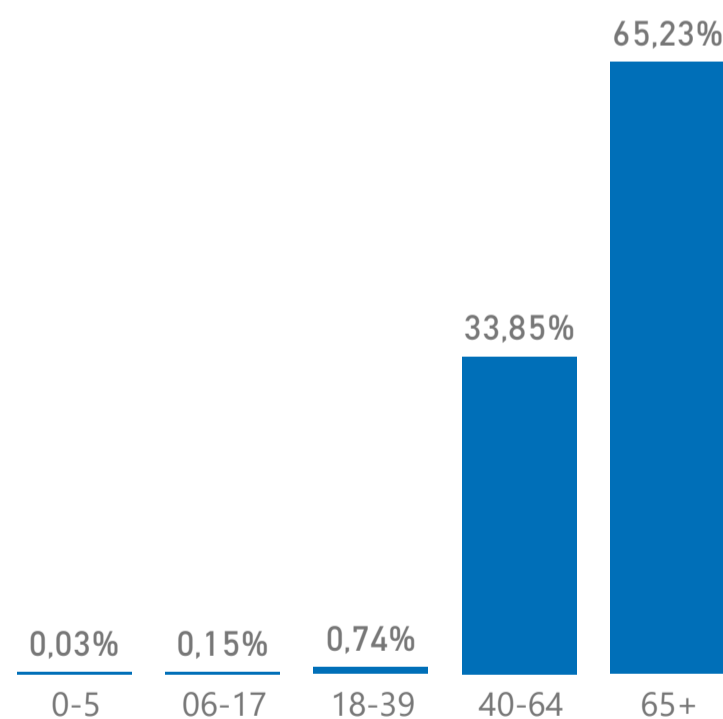
за групами захворювань



за статтю пацієнтів



за віковими групами пацієнтів



Оплати аптечним закладам

ЗАГАЛОМ

4 181 744 ₴

КОМУНАЛЬНА

875 460 ₴

ПРИВАТНА (БЕЗ ФОП)

2 562 279 ₴

ФОП

744 005 ₴

Примітки!

К-сть аптечних закладів, к-сть аптек та аптечних пунктів (активних підрозділів у договорі) наведено станом на 30.09.21;

Оплати наведено за місцем реєстрації юридичної особи



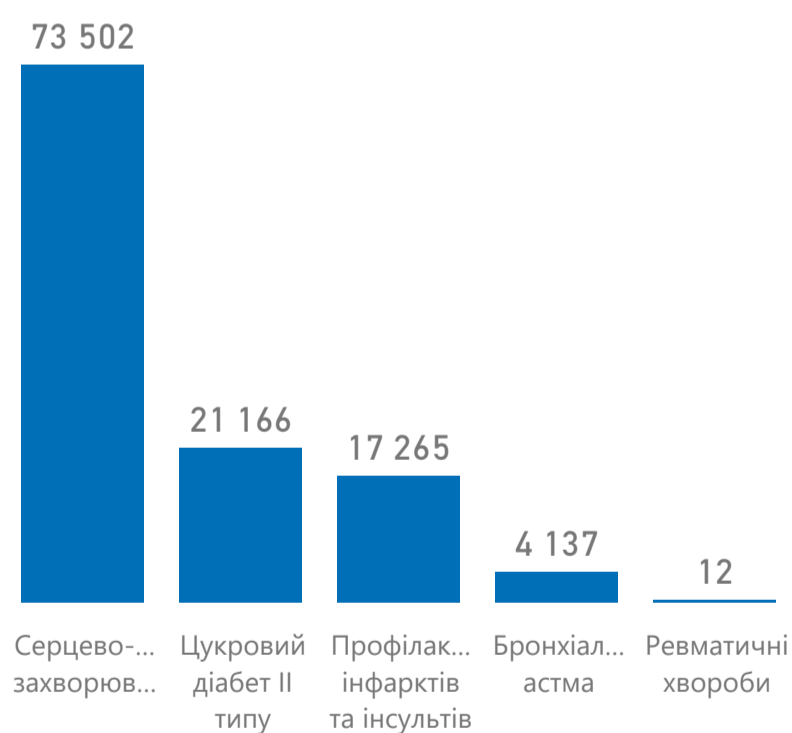
Національна служба
здоров'я України

Доступні ліки

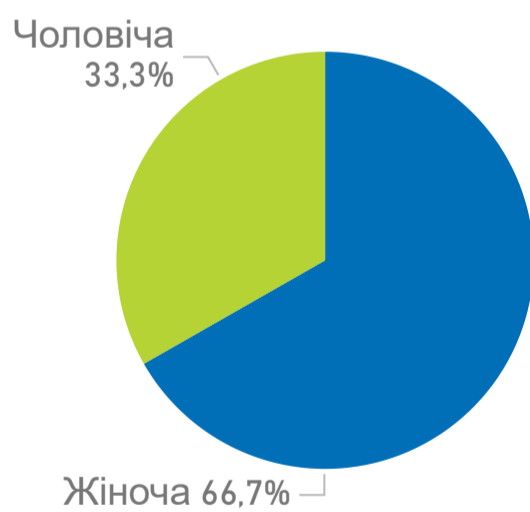


Розподіл погашених е-рецептів

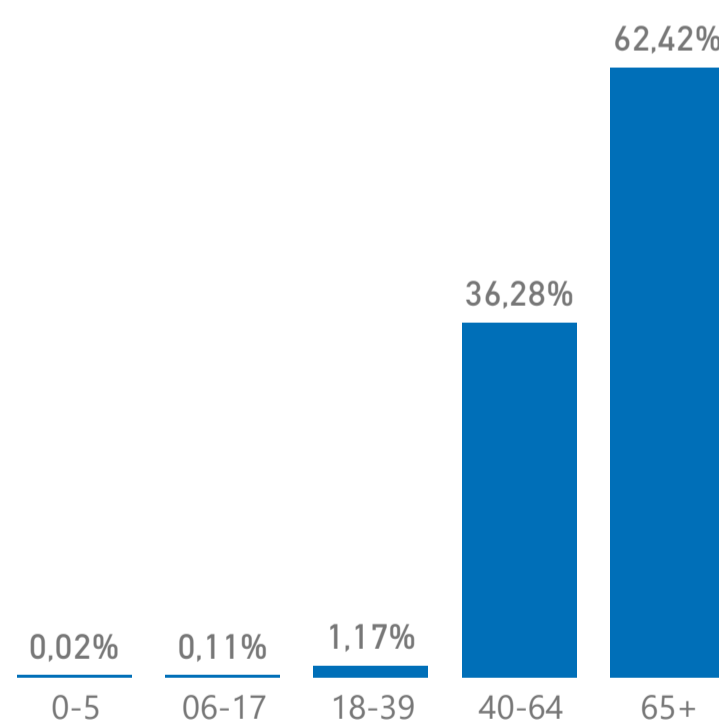
за групами захворювань



за статтю пацієнтів



за віковими групами пацієнтів



Оплати аптечним закладам



Примітки!

К-сть аптечних закладів, к-сть аптек та аптечних пунктів (активних підрозділів у договорі) наведено станом на 30.09.21;

Оплати наведено за місцем реєстрації юридичної особи

Доступні ліки



- Комунальна: 71
- Приватна (без ФОП): 189
- ФОП: 17

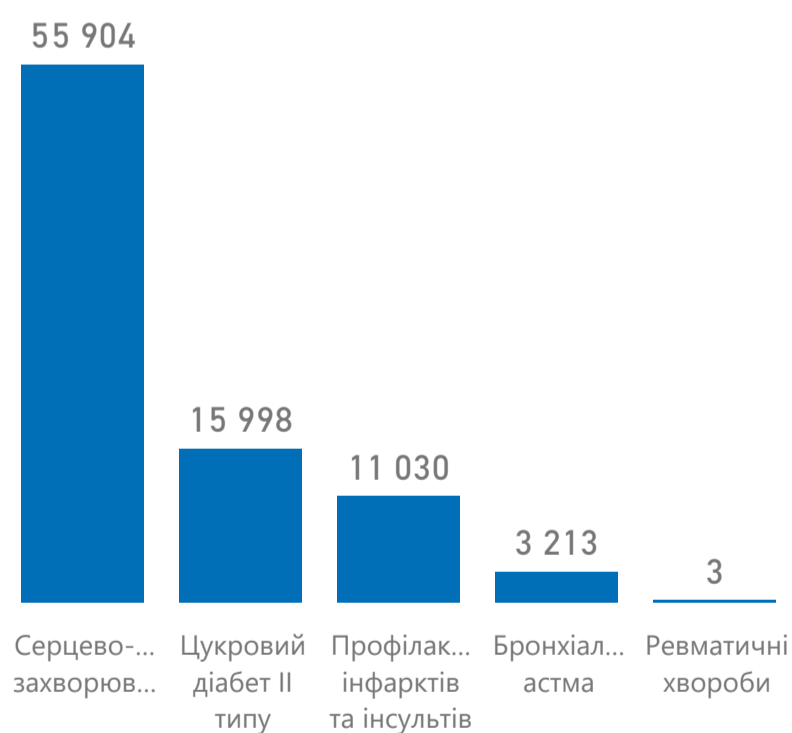


- Комунальна: 27 229
- Приватна (без ФОП): 54 374
- ФОП: 4 545



Розподіл погашених е-рецептів

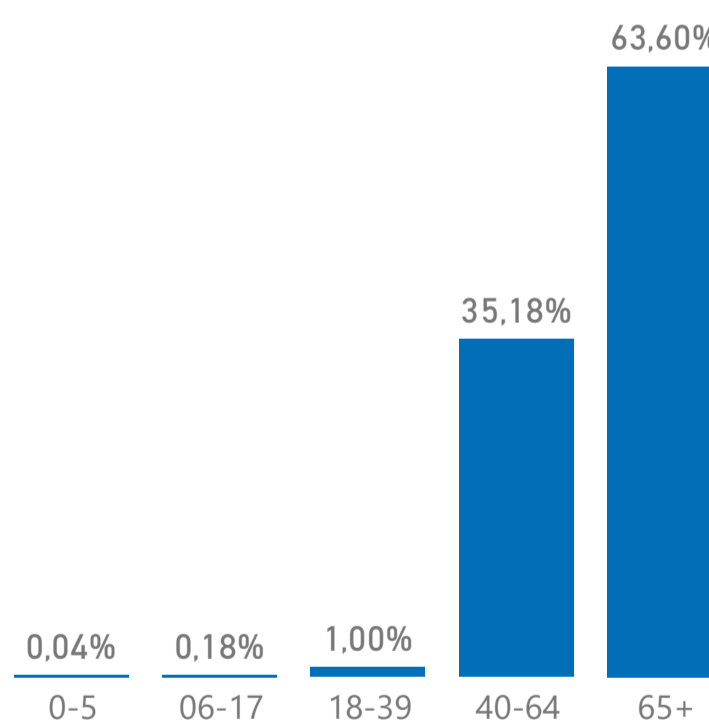
за групами захворювань



за статтю пацієнтів



за віковими групами пацієнтів





Оплати аптечним закладам



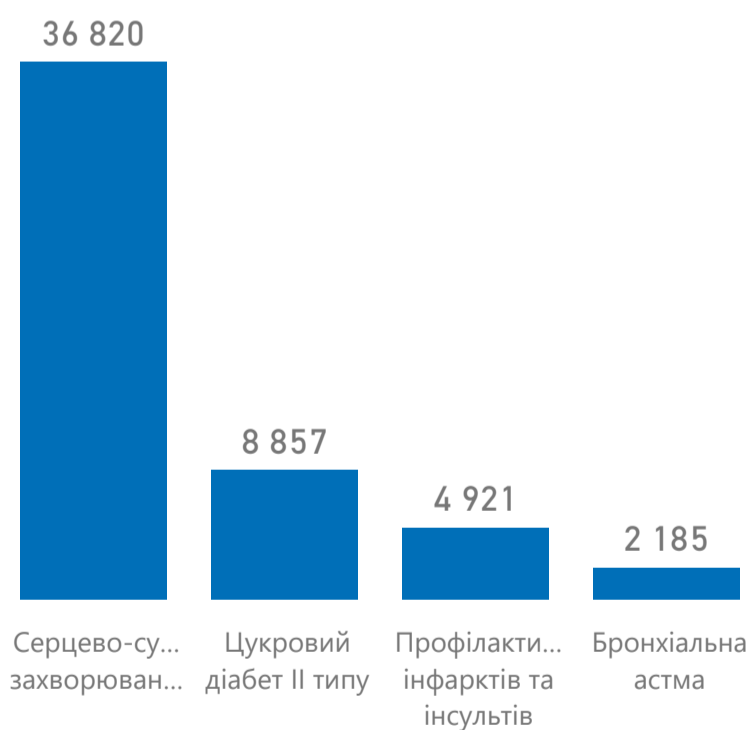
Примітки!
К-сть аптечних закладів, к-сть аптек та аптечних пунктів (активних підрозділів у договорі) наведено станом на 30.09.21;
Оплати наведено за місцем реєстрації юридичної особи

Доступні ліки



Розподіл погашених е-рецептів

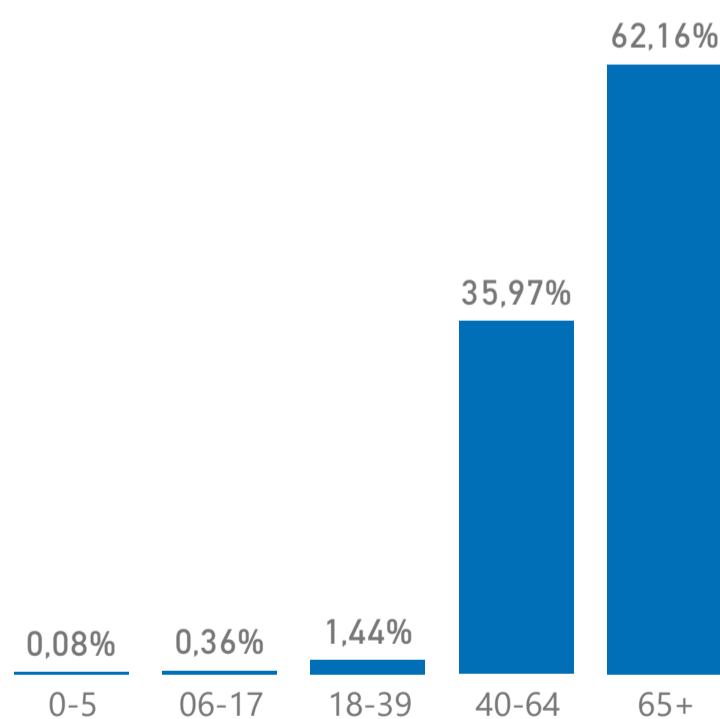
за групами захворювань



за статтю пацієнтів



за віковими групами пацієнтів

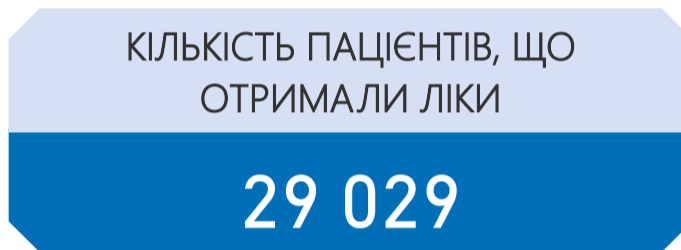



Оплати аптечним закладам



Примітки!
К-сть аптечних закладів, к-сть аптек та аптечних пунктів (активних підрозділів у договорі) наведено станом на 30.09.21;
Оплати наведено за місцем реєстрації юридичної особи

Доступні ліки



Розподіл погашених е-рецептів

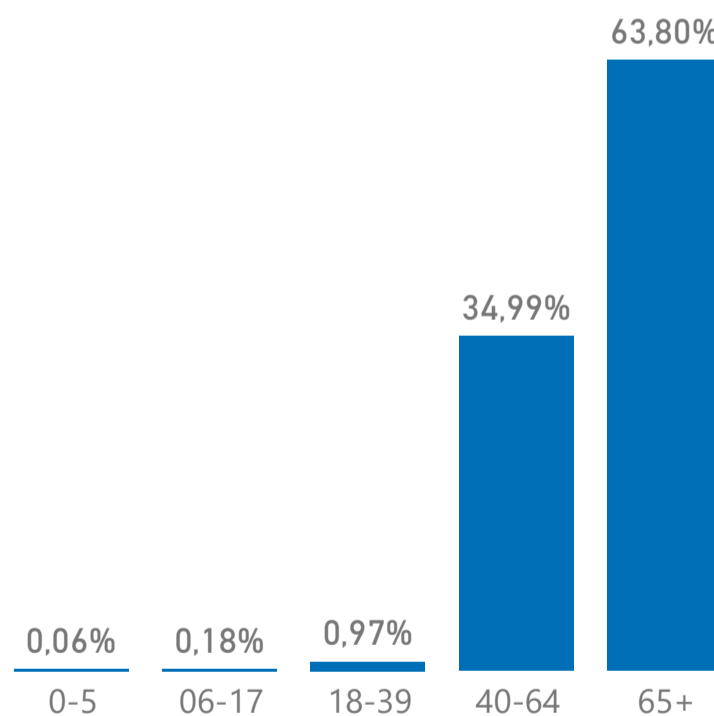
за групами захворювань



за статтю пацієнтів



за віковими групами пацієнтів



Оплати аптечним закладам



Примітки!
К-сть аптечних закладів, к-сть аптек та аптечних пунктів (активних підрозділів у договорі) наведено станом на 30.09.21;
Оплати наведено за місцем реєстрації юридичної особи

Доступні ліки: оплати за договорами

ЗАГАЛОМ

223 851 958 ₴

ПРИВАТНА (БЕЗ ФОП)

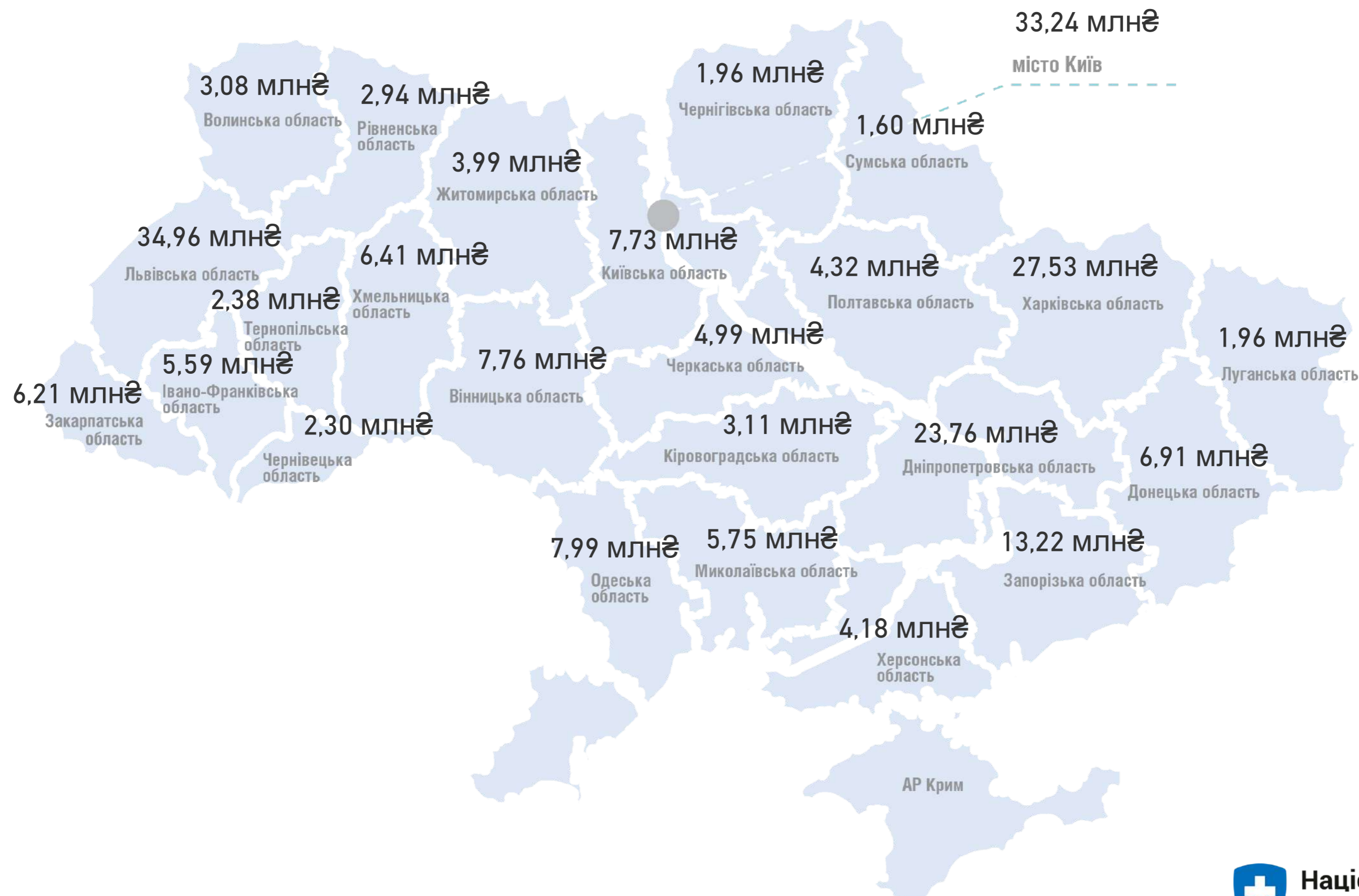
187 299 378 ₴

КОМУНАЛЬНА

21 292 973 ₴

ФОП

15 259 607 ₴



Примітка!
Дані про суми оплат наведено станом на 31.10.21 за місцем реєстрації юридичної особи

Електронні медичні записи



Область	Пацієнтів, яким створено ЕМЗ	Взаємодій	Епізодів	Направлень	Діагностичних звітів та спостережень	Процедур	Імунізацій
Вінницька	552 817	1 302 781	991 614	665 587	598 657	41 463	398 073
Волинська	395 928	1 039 921	744 336	495 207	308 106	41 628	211 588
Дніпропетровська	1 332 874	3 818 306	2 607 756	2 032 491	1 477 718	291 757	918 775
Донецька	603 213	1 645 475	1 237 225	804 649	667 897	86 351	380 607
Житомирська	489 698	1 358 809	1 022 762	734 846	422 151	50 225	330 695
Закарпатська	394 920	961 008	750 443	526 247	368 393	46 398	253 401
Запорізька	657 970	1 947 383	1 347 940	983 543	629 042	74 467	384 658
Івано-Франківська	523 772	1 511 513	1 055 954	924 569	522 734	96 229	297 002
Київська	779 066	1 822 756	1 320 106	792 700	729 886	46 603	622 070
Кіровоградська	363 070	1 117 318	724 287	672 560	364 527	114 782	217 978
Луганська	250 027	805 677	517 580	522 044	330 000	83 135	157 971
Львівська	1 011 585	2 740 994	1 918 018	1 644 594	1 166 042	140 669	656 019
м. Київ	1 613 462	4 080 741	3 157 003	2 166 066	1 606 346	412 483	1 545 722
Миколаївська	414 044	1 140 695	846 040	570 279	333 326	40 517	285 424
Одеська	856 139	2 211 356	1 636 479	1 082 450	628 327	124 381	544 999
Полтавська	621 642	1 730 449	1 290 073	806 542	761 548	49 233	495 492
Рівненська	442 369	1 233 644	876 096	712 838	433 157	87 079	239 567
Сумська	463 872	1 485 978	981 172	750 870	547 736	48 540	338 600
Тернопільська	392 005	1 100 862	816 656	552 287	477 321	143 953	257 268
Харківська	1 191 293	3 746 128	2 439 831	1 999 167	1 438 899	310 330	775 603
Херсонська	400 511	1 029 135	735 378	498 590	410 951	52 894	262 107
Хмельницька	538 074	1 715 965	1 031 646	996 043	563 950	215 018	345 771
Черкаська	480 954	1 313 936	1 033 262	612 858	530 403	75 785	354 170
Чернівецька	355 154	1 069 140	757 955	606 002	415 682	40 322	206 864
Чернігівська	420 434	1 251 140	864 342	721 995	568 243	113 648	288 483
Усього	15 296 314	43 181 110	30 703 954	22 875 024	16 301 042	2 827 890	10 768 907

Примітка!

Кількість створених медичних записів наведено без врахування записів, позначених як помилкові.

Дані про створені медичні записи наведено за III квартал 2021 року

НАДАВАЧІВ, ЩО ВНЕСЛИ ЕМЗ

3 510

ЛІКАРІВ, ЩО ВНЕСЛИ ЕМЗ

91 065

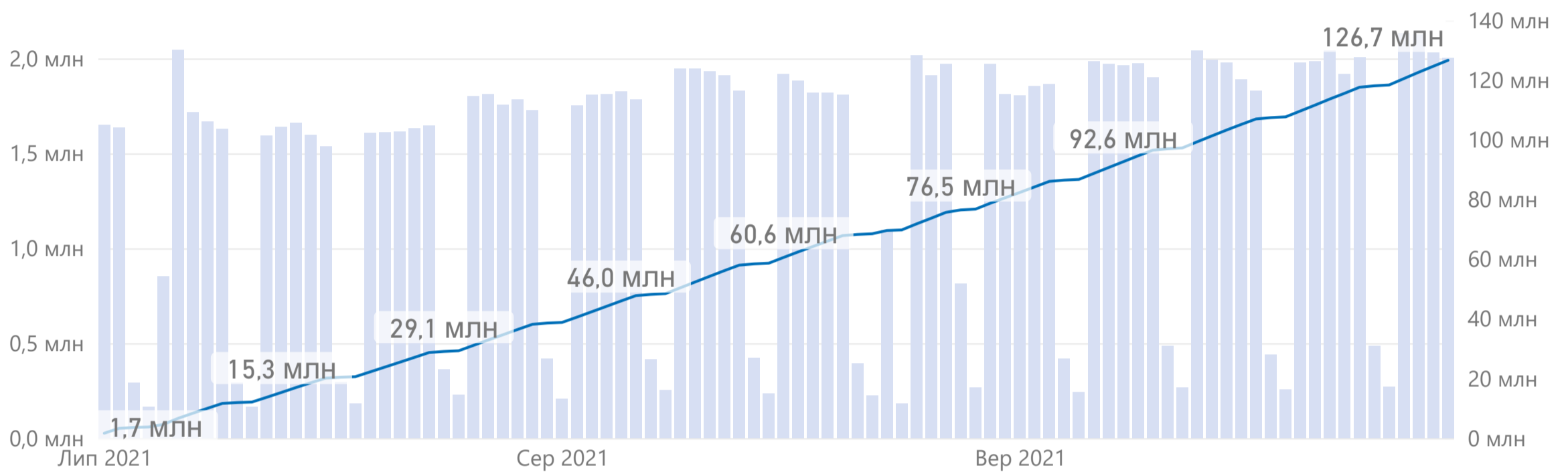
ПАЦІЄНТІВ, ЩОДО ЯКИХ
ВНЕСЕНО ЕМЗ

15 296 314

Створено ЕМЗ

СТВОРЕНО ЕМЗ (ЗАГАЛОМ)

126 657 927



	ВЗАЄМОДІЇ	ЕПІЗОДИ	НАПРАВЛЕННЯ
Надавачів, що внесли ЕМЗ	3 462	3 475	3 189
Лікарів, що внесли ЕМЗ	80 536	81 599	62 329
Пацієнтів, щодо яких внесли ЕМЗ	15 093 428	14 018 797	6 101 791
	43 181 110	30 703 954	22 875 024
	взаємодій	епізодів	направлень
	ДІАГНОСТИЧНІ ЗВІТИ + СПОСТЕРЕЖЕННЯ	ПРОЦЕДУРИ	ІМУНІЗАЦІЇ
Надавачів, що внесли ЕМЗ	2 735	1 187	1 951
Лікарів, що внесли ЕМЗ	45 197	12 852	19 206
Пацієнтів, щодо яких внесли ЕМЗ	6 751 758	553 052	6 759 180
	16 301 042	2 827 890	10 768 907
	звітів та спостережень	процедур	імунізацій

Примітка!

Кількість створених медичних записів наведено без врахування записів, позначених як помилкові.
Дані про створені медичні записи наведено за III квартал 2021 рокуНаціональна служба
здоров'я України

НАДАВАЧІВ, ЩО ВНЕСЛИ ЕМЗ

156

ЛІКАРІВ, ЩО ВНЕСЛИ ЕМЗ

3 595

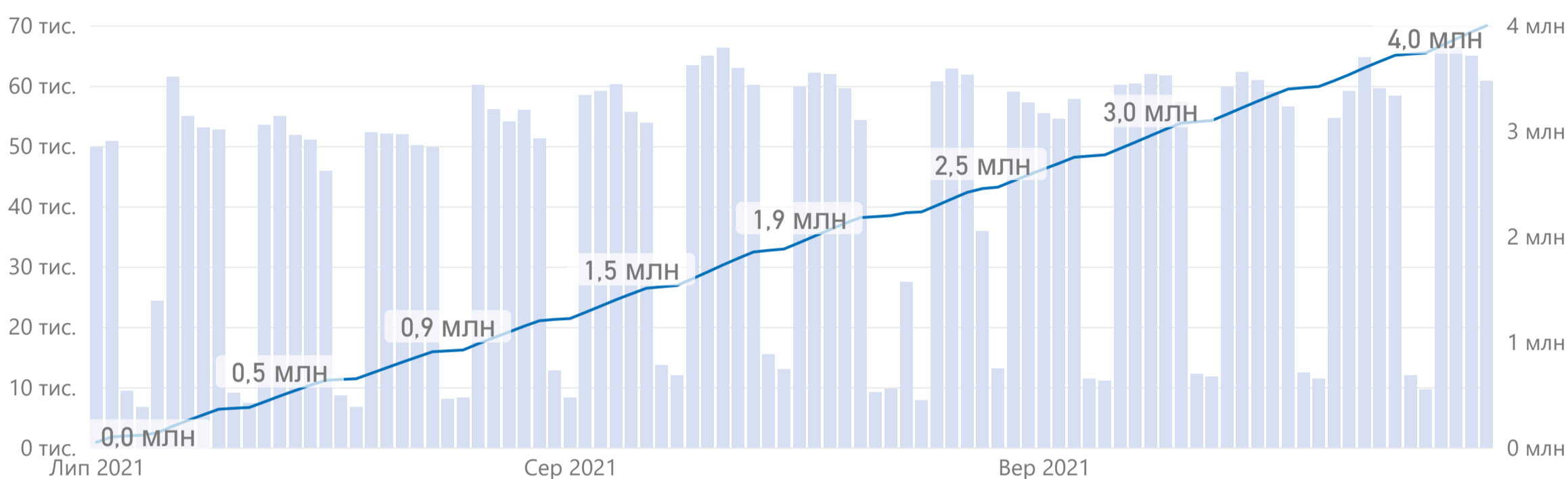
ПАЦІЄНТІВ, ЩОДО ЯКИХ
ВНЕСЕНО ЕМЗ

552 817

Створено ЕМЗ

СТВОРЕНО ЕМЗ (ЗАГАЛОМ)

3 998 175



	ВЗАЄМОДІЇ	ЕПІЗОДИ	НАПРАВЛЕННЯ
Надавачів, що внесли ЕМЗ	155	155	141
Лікарів, що внесли ЕМЗ	3 261	3 314	2 390
Пацієнтів, щодо яких внесли ЕМЗ	541 509	496 525	221 139
	1 302 781	991 614	665 587
	взаємодій	епізодів	направлень
	ДІАГНОСТИЧНІ ЗВІТИ + СПОСТЕРЕЖЕННЯ	ПРОЦЕДУРИ	ІМУНІЗАЦІЇ
Надавачів, що внесли ЕМЗ	131	52	94
Лікарів, що внесли ЕМЗ	1 898	421	876
Пацієнтів, щодо яких внесли ЕМЗ	281 481	15 095	251 949
	598 657	41 463	398 073
	звітів та спостережень	процедур	імунізацій

Примітка!

Кількість створених медичних записів наведено без врахування записів, позначених як помилкові.

Дані про створені медичні записи наведено за III квартал 2021 року



НАДАВАЧІВ, ЩО ВНЕСЛИ ЕМЗ

87

ЛІКАРІВ, ЩО ВНЕСЛИ ЕМЗ

2 555

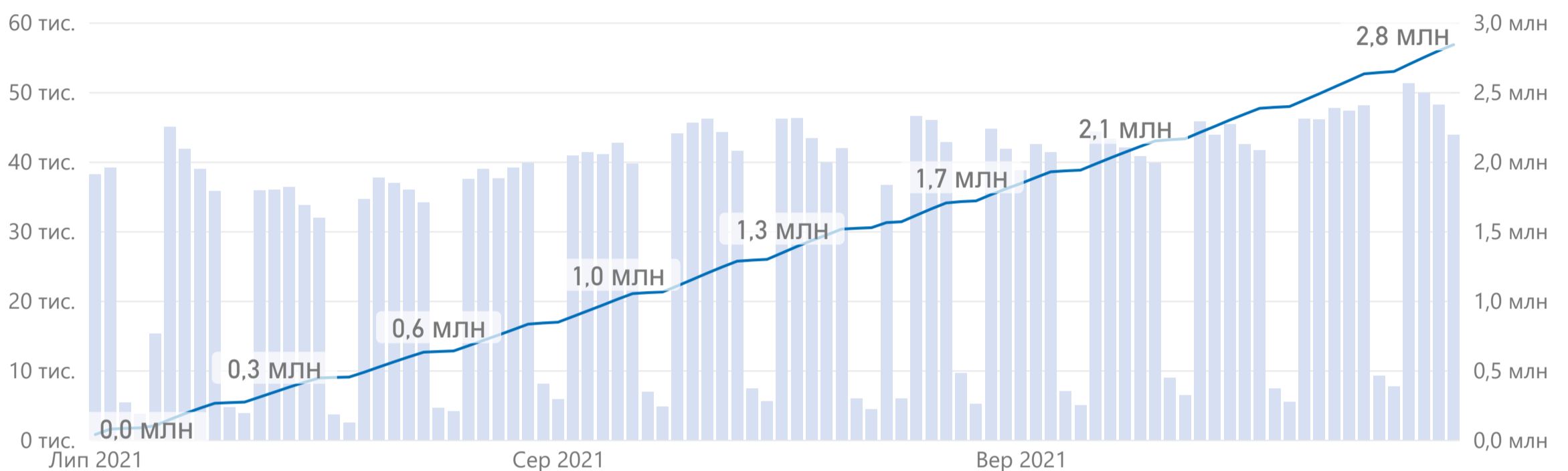
ПАЦІЄНТІВ, ЩОДО ЯКИХ
ВНЕСЕНО ЕМЗ

395 928

Створено ЕМЗ

СТВОРЕНО ЕМЗ (ЗАГАЛОМ)

2 840 786



	ВЗАЄМОДІЇ	ЕПІЗОДИ	НАПРАВЛЕННЯ
Надавачів, що внесли ЕМЗ	86	86	81
Лікарів, що внесли ЕМЗ	2 300	2 333	1 751
Пацієнтів, щодо яких внесли ЕМЗ	388 798	357 060	156 188
	1 039 921	744 336	495 207
	взаємодій	епізодів	направлень
	ДІАГНОСТИЧНІ ЗВІТИ + СПОСТЕРЕЖЕННЯ	ПРОЦЕДУРИ	ІМУНІЗАЦІЇ
Надавачів, що внесли ЕМЗ	68	29	53
Лікарів, що внесли ЕМЗ	1 017	426	575
Пацієнтів, щодо яких внесли ЕМЗ	139 027	15 427	139 225
	308 106	41 628	211 588
	звітів та спостережень	процедур	імунізацій

Примітка!

Кількість створених медичних записів наведено без врахування записів, позначених як помилкові.
Дані про створені медичні записи наведено за III квартал 2021 рокуНаціональна служба
здоров'я України

НАДАВАЧІВ, ЩО ВНЕСЛИ ЕМЗ

297

ЛІКАРІВ, ЩО ВНЕСЛИ ЕМЗ

6 943

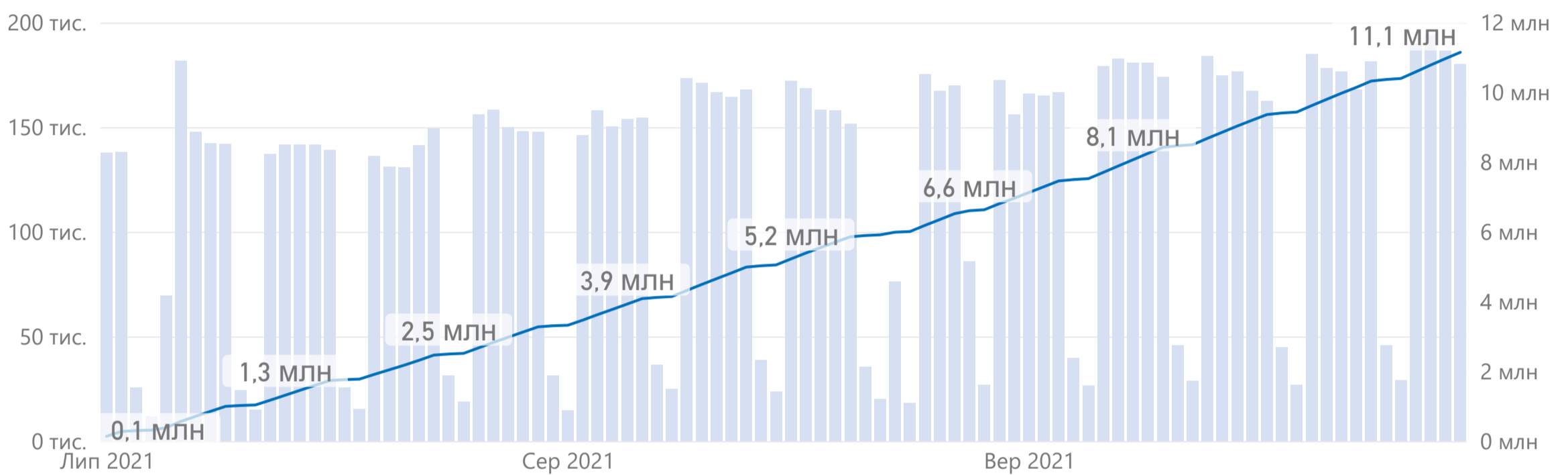
ПАЦІЄНТІВ, ЩОДО ЯКИХ
ВНЕСЕНО ЕМЗ

1 332 874

Створено ЕМЗ

СТВОРЕНО ЕМЗ (ЗАГАЛОМ)

11 146 803



	ВЗАЄМОДІЇ	ЕПІЗОДИ	НАПРАВЛЕННЯ
Надавачів, що внесли ЕМЗ	292	294	265
Лікарів, що внесли ЕМЗ	6 160	6 309	4 770
Пацієнтів, щодо яких внесли ЕМЗ	1 311 965	1 205 114	552 518
	3 818 306	2 607 756	2 032 491
	взаємодій	епізодів	направлень
	ДІАГНОСТИЧНІ ЗВІТИ + СПОСТЕРЕЖЕННЯ	ПРОЦЕДУРИ	ІМУНІЗАЦІЇ
Надавачів, що внесли ЕМЗ	236	100	134
Лікарів, що внесли ЕМЗ	3 635	865	1 271
Пацієнтів, щодо яких внесли ЕМЗ	620 891	41 923	580 379
	1 477 718	291 757	918 775
	звітів та спостережень	процедур	імунізацій

Примітка!

Кількість створених медичних записів наведено без врахування записів, позначених як помилкові.
Дані про створені медичні записи наведено за III квартал 2021 року



**Національна служба
здоров'я України**

НАДАВАЧІВ, ЩО ВНЕСЛИ ЕМЗ

127

ЛІКАРІВ, ЩО ВНЕСЛИ ЕМЗ

3 249

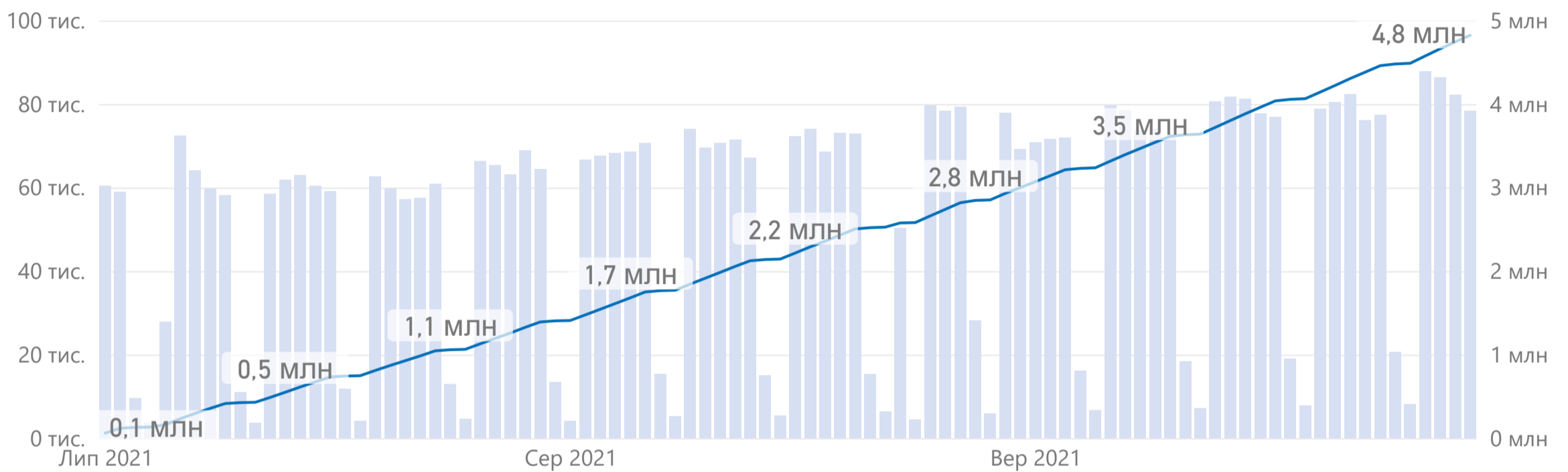
ПАЦІЄНТІВ, ЩОДО ЯКИХ
ВНЕСЕНО ЕМЗ

603 213

Створено ЕМЗ

СТВОРЕНО ЕМЗ (ЗАГАЛОМ)

4 822 204



	ВЗАЄМОДІЇ	ЕПІЗОДИ	НАПРАВЛЕННЯ
Надавачів, що внесли ЕМЗ	123	124	116
Лікарів, що внесли ЕМЗ	2 919	2 975	2 402
Пацієнтів, щодо яких внесли ЕМЗ	595 357	573 914	253 317
	1 645 475	1 237 225	804 649
	взаємодій	епізодів	направлень
	ДІАГНОСТИЧНІ ЗВІТИ + СПОСТЕРЕЖЕННЯ	ПРОЦЕДУРИ	ІМУНІЗАЦІЇ
Надавачів, що внесли ЕМЗ	107	55	45
Лікарів, що внесли ЕМЗ	1 459	350	680
Пацієнтів, щодо яких внесли ЕМЗ	287 416	15 759	246 341
	667 897	86 351	380 607
	звітів та спостережень	процедур	імунізацій

Примітка!

Кількість створених медичних записів наведено без врахування записів, позначених як помилкові.
Дані про створені медичні записи наведено за III квартал 2021 року



Національна служба
здоров'я України

НАДАВАЧІВ, ЩО ВНЕСЛИ ЕМЗ

119

ЛІКАРІВ, ЩО ВНЕСЛИ ЕМЗ

2 896

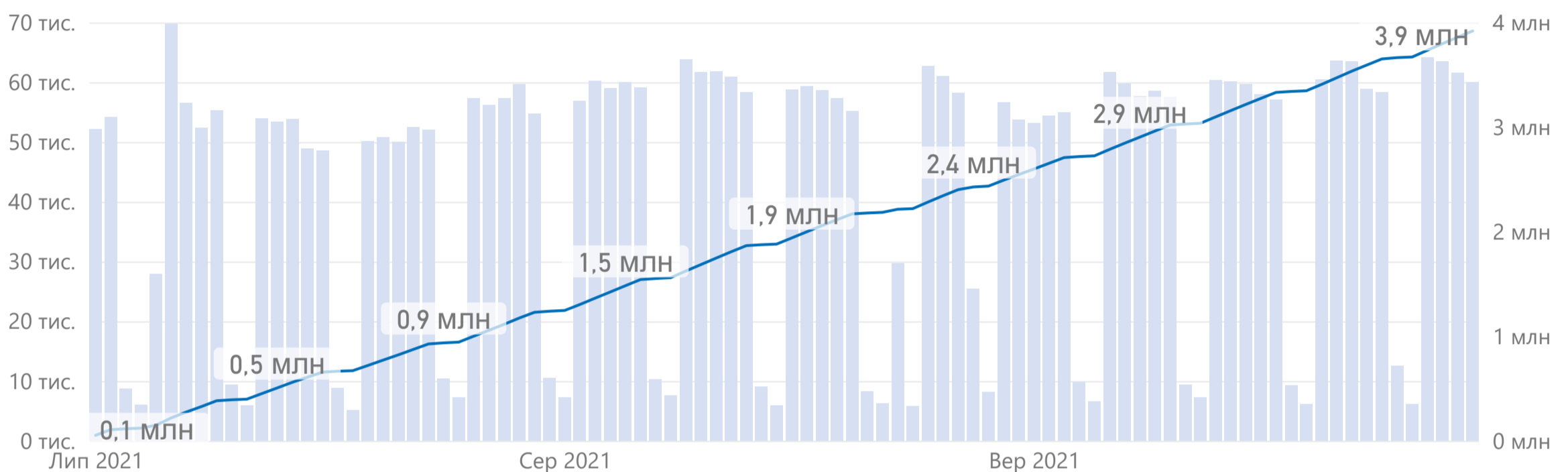
ПАЦІЄНТІВ, ЩОДО ЯКИХ
ВНЕСЕНО ЕМЗ

489 698

Створено ЕМЗ

СТВОРЕНО ЕМЗ (ЗАГАЛОМ)

3 919 488



	ВЗАЄМОДІЇ	ЕПІЗОДИ	НАПРАВЛЕННЯ
Надавачів, що внесли ЕМЗ	118	118	110
Лікарів, що внесли ЕМЗ	2 624	2 646	2 069
Пацієнтів, щодо яких внесли ЕМЗ	483 288	454 082	205 375
	1 358 809	1 022 762	734 846
	взаємодій	епізодів	направлень
	ДІАГНОСТИЧНІ ЗВІТИ + СПОСТЕРЕЖЕННЯ	ПРОЦЕДУРИ	ІМУНІЗАЦІЇ
Надавачів, що внесли ЕМЗ	96	35	68
Лікарів, що внесли ЕМЗ	1 322	262	657
Пацієнтів, щодо яких внесли ЕМЗ	178 275	7 694	206 437
	422 151	50 225	330 695
	звітів та спостережень	процедур	імунізацій

Примітка!

Кількість створених медичних записів наведено без врахування записів, позначених як помилкові.
Дані про створені медичні записи наведено за III квартал 2021 року



**Національна служба
здоров'я України**

НАДАВАЧІВ, ЩО ВНЕСЛИ ЕМЗ

122

ЛІКАРІВ, ЩО ВНЕСЛИ ЕМЗ

2 769

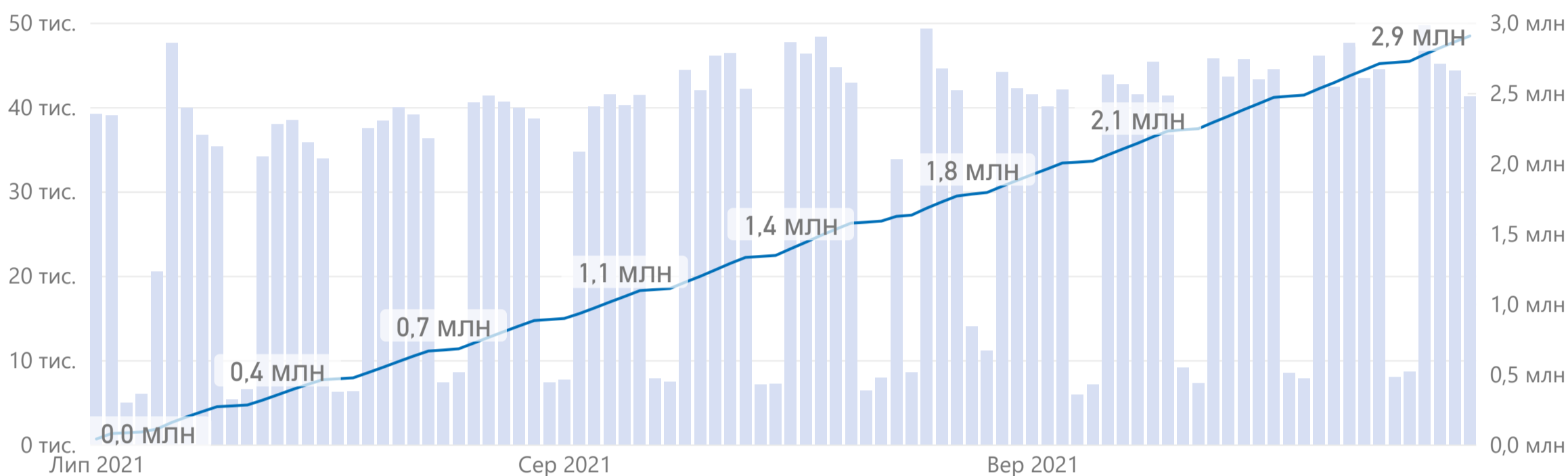
ПАЦІЄНТІВ, ЩОДО ЯКИХ
ВНЕСЕНО ЕМЗ

394 920

Створено ЕМЗ

СТВОРЕНО ЕМЗ (ЗАГАЛОМ)

2 905 890



	ВЗАЄМОДІЇ	ЕПІЗОДИ	НАПРАВЛЕННЯ
Надавачів, що внесли ЕМЗ	119	120	108
Лікарів, що внесли ЕМЗ	2 467	2 492	1 920
Пацієнтів, щодо яких внесли ЕМЗ	389 331	362 112	159 151
	961 008	750 443	526 247
	взаємодій	епізодів	направлень
	ДІАГНОСТИЧНІ ЗВІТИ + СПОСТЕРЕЖЕННЯ	ПРОЦЕДУРИ	ІМУНІЗАЦІЇ
Надавачів, що внесли ЕМЗ	86	34	66
Лікарів, що внесли ЕМЗ	1 387	326	684
Пацієнтів, щодо яких внесли ЕМЗ	158 945	13 392	166 403
	368 393	46 398	253 401
	звітів та спостережень	процедур	імунізацій

Примітка!

Кількість створених медичних записів наведено без врахування записів, позначених як помилкові.

Дані про створені медичні записи наведено за III квартал 2021 року



НАДАВАЧІВ, ЩО ВНЕСЛИ ЕМЗ

153

ЛІКАРІВ, ЩО ВНЕСЛИ ЕМЗ

4 045

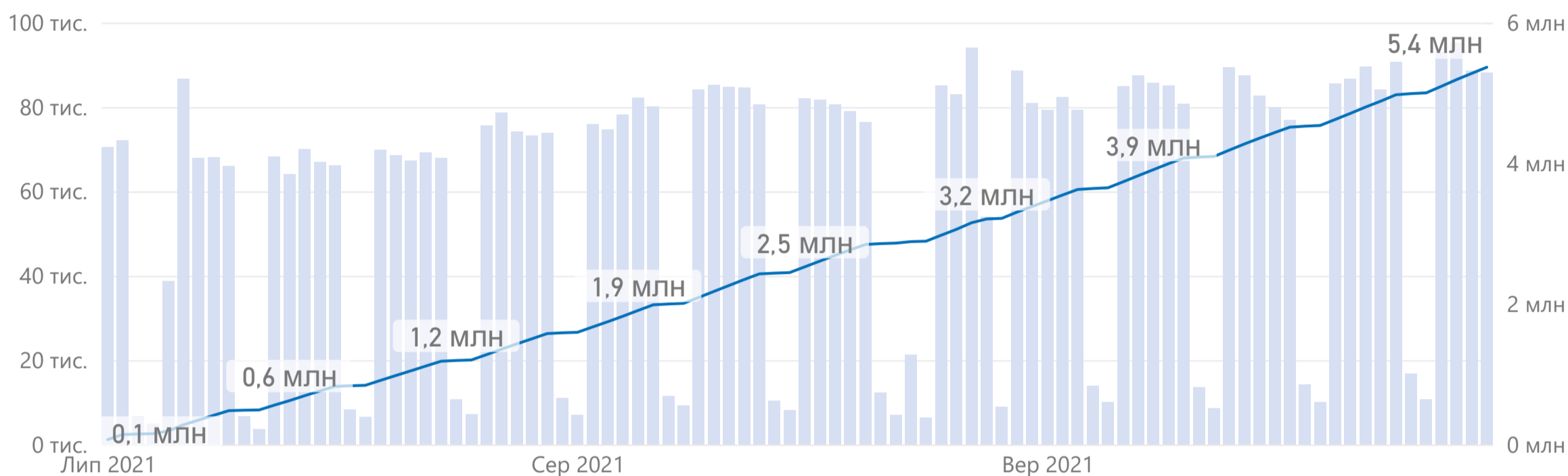
ПАЦІЄНТІВ, ЩОДО ЯКИХ
ВНЕСЕНО ЕМЗ

657 970

Створено ЕМЗ

СТВОРЕНО ЕМЗ (ЗАГАЛОМ)

5 367 033



	ВЗАЄМОДІЇ	ЕПІЗОДИ	НАПРАВЛЕННЯ
Надавачів, що внесли ЕМЗ	152	152	137
Лікарів, що внесли ЕМЗ	3 663	3 696	3 010
Пацієнтів, щодо яких внесли ЕМЗ	650 965	604 461	281 011
	1 947 383	1 347 940	983 543
	взаємодій	епізодів	направлень

	ДІАГНОСТИЧНІ ЗВІТИ + СПОСТЕРЕЖЕННЯ	ПРОЦЕДУРИ	ІМУНІЗАЦІЇ
Надавачів, що внесли ЕМЗ	118	46	82
Лікарів, що внесли ЕМЗ	1 801	371	696
Пацієнтів, щодо яких внесли ЕМЗ	274 733	14 321	245 912
	629 042	74 467	384 658
	звітів та спостережень	процедур	імунізацій

Примітка!

Кількість створених медичних записів наведено без врахування записів, позначених як помилкові.
Дані про створені медичні записи наведено за III квартал 2021 року



НАДАВАЧІВ, ЩО ВНЕСЛИ ЕМЗ

152

ЛІКАРІВ, ЩО ВНЕСЛИ ЕМЗ

4 249

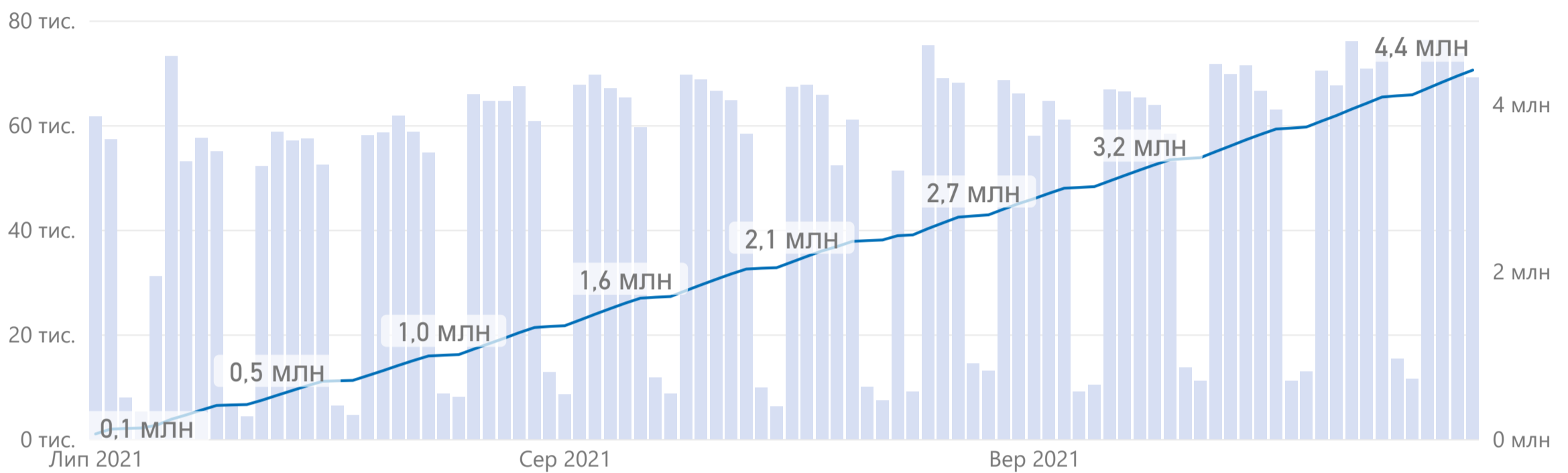
ПАЦІЄНТІВ, ЩОДО ЯКИХ
ВНЕСЕНО ЕМЗ

523 772

Створено ЕМЗ

СТВОРЕНО ЕМЗ (ЗАГАЛОМ)

4 408 001



	ВЗАЄМОДІЇ	ЕПІЗОДИ	НАПРАВЛЕННЯ
Надавачів, що внесли ЕМЗ	150	150	137
Лікарів, що внесли ЕМЗ	3 610	3 619	2 843
Пацієнтів, щодо яких внесли ЕМЗ	518 326	476 848	237 758
	1 511 513	1 055 954	924 569
	взаємодій	епізодів	направлень
	ДІАГНОСТИЧНІ ЗВІТИ + СПОСТЕРЕЖЕННЯ	ПРОЦЕДУРИ	ІМУНІЗАЦІЇ
Надавачів, що внесли ЕМЗ	117	48	93
Лікарів, що внесли ЕМЗ	1 990	651	774
Пацієнтів, щодо яких внесли ЕМЗ	218 392	23 805	189 478
	522 734	96 229	297 002
	звітів та спостережень	процедур	імунізацій

Примітка!

Кількість створених медичних записів наведено без врахування записів, позначених як помилкові.
Дані про створені медичні записи наведено за III квартал 2021 рокуНаціональна служба
здоров'я України

НАДАВАЧІВ, ЩО ВНЕСЛИ ЕМЗ

139

ЛІКАРІВ, ЩО ВНЕСЛИ ЕМЗ

3 359

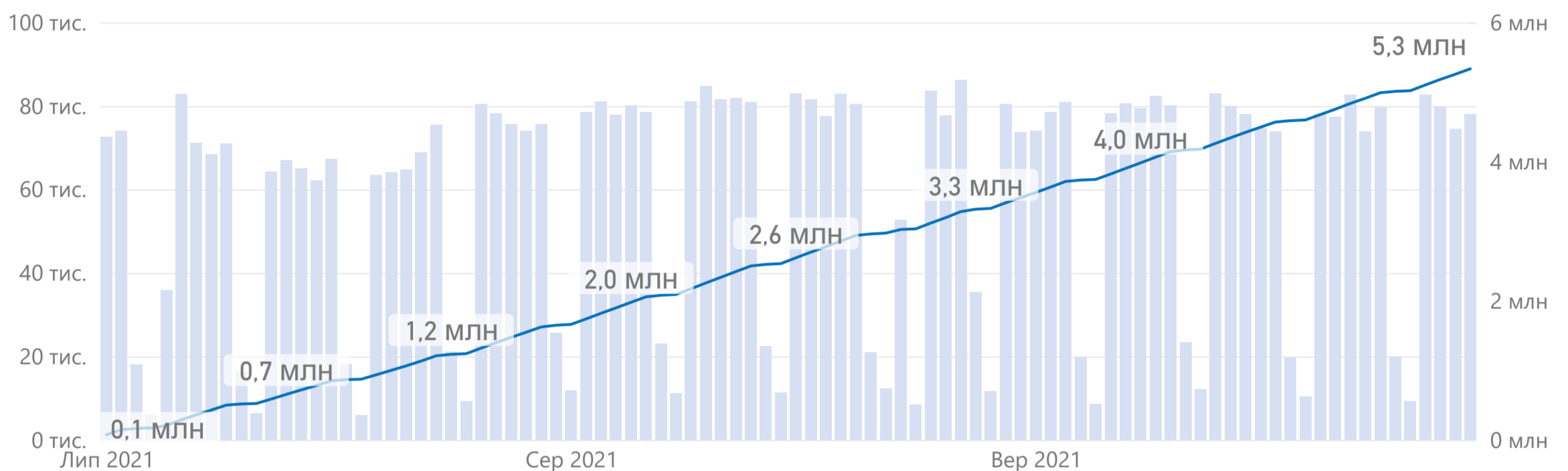
ПАЦІЄНТІВ, ЩОДО ЯКИХ
ВНЕСЕНО ЕМЗ

779 066

Створено ЕМЗ

СТВОРЕНО ЕМЗ (ЗАГАЛОМ)

5 334 121



	ВЗАЄМОДІЇ	ЕПІЗОДИ	НАПРАВЛЕННЯ
Надавачів, що внесли ЕМЗ	136	137	124
Лікарів, що внесли ЕМЗ	2 917	3 020	2 318
Пацієнтів, щодо яких внесли ЕМЗ	768 206	709 829	252 629
	1 822 756	1 320 106	792 700
	взаємодій	епізодів	направлень

	ДІАГНОСТИЧНІ ЗВІТИ + СПОСТЕРЕЖЕННЯ	ПРОЦЕДУРИ	ІМУНІЗАЦІЇ
Надавачів, що внесли ЕМЗ	108	35	83
Лікарів, що внесли ЕМЗ	1 725	516	911
Пацієнтів, щодо яких внесли ЕМЗ	357 153	12 276	390 359
	729 886	46 603	622 070
	звітів та спостережень	процедур	імунізацій

Примітка!

Кількість створених медичних записів наведено без врахування записів, позначених як помилкові.
Дані про створені медичні записи наведено за III квартал 2021 рокуНаціональна служба
здоров'я України

НАДАВАЧІВ, ЩО ВНЕСЛИ ЕМЗ

95

ЛІКАРІВ, ЩО ВНЕСЛИ ЕМЗ

2 108

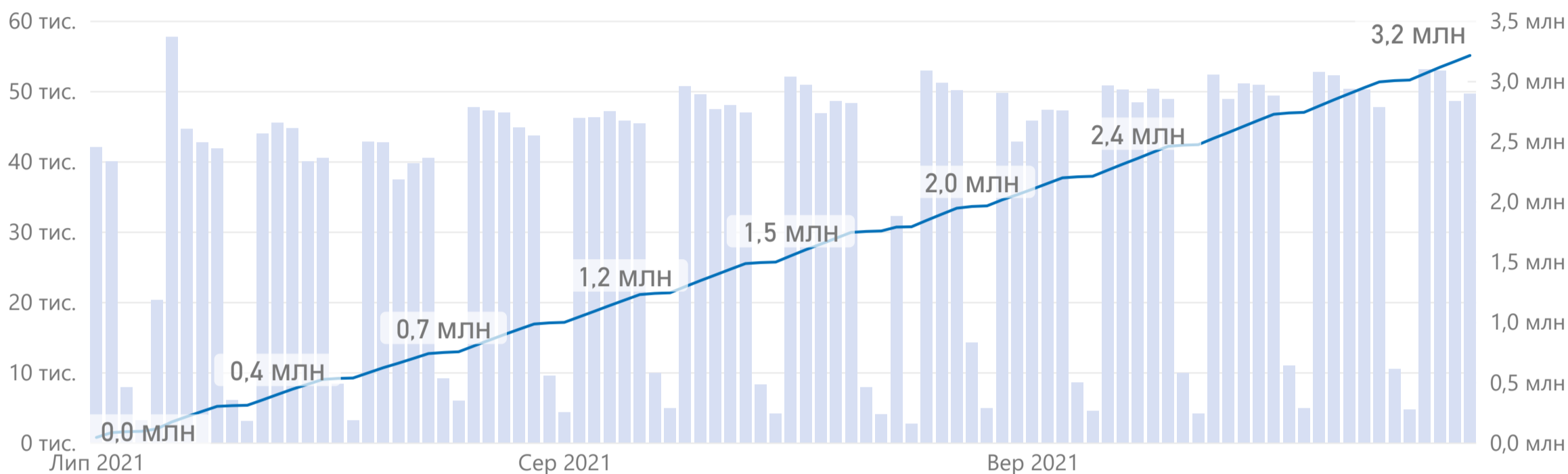
ПАЦІЄНТІВ, ЩОДО ЯКИХ
ВНЕСЕНО ЕМЗ

363 070

Створено ЕМЗ

СТВОРЕНО ЕМЗ (ЗАГАЛОМ)

3 211 452



	ВЗАЄМОДІЇ	ЕПІЗОДИ	НАПРАВЛЕННЯ
Надавачів, що внесли ЕМЗ	95	95	93
Лікарів, що внесли ЕМЗ	1 802	1 874	1 414
Пацієнтів, щодо яких внесли ЕМЗ	357 043	322 001	153 258
	1 117 318	724 287	672 560
	взаємодій	епізодів	направлень
	ДІАГНОСТИЧНІ ЗВІТИ + СПОСТЕРЕЖЕННЯ	ПРОЦЕДУРИ	ІМУНІЗАЦІЇ
Надавачів, що внесли ЕМЗ	79	42	45
Лікарів, що внесли ЕМЗ	919	499	437
Пацієнтів, щодо яких внесли ЕМЗ	133 051	26 122	140 800
	364 527	114 782	217 978
	звітів та спостережень	процедур	імунізацій

Примітка!

Кількість створених медичних записів наведено без врахування записів, позначених як помилкові.
Дані про створені медичні записи наведено за III квартал 2021 року



Національна служба
здоров'я України

НАДАВАЧІВ, ЩО ВНЕСЛИ ЕМЗ

56

ЛІКАРІВ, ЩО ВНЕСЛИ ЕМЗ

1 316

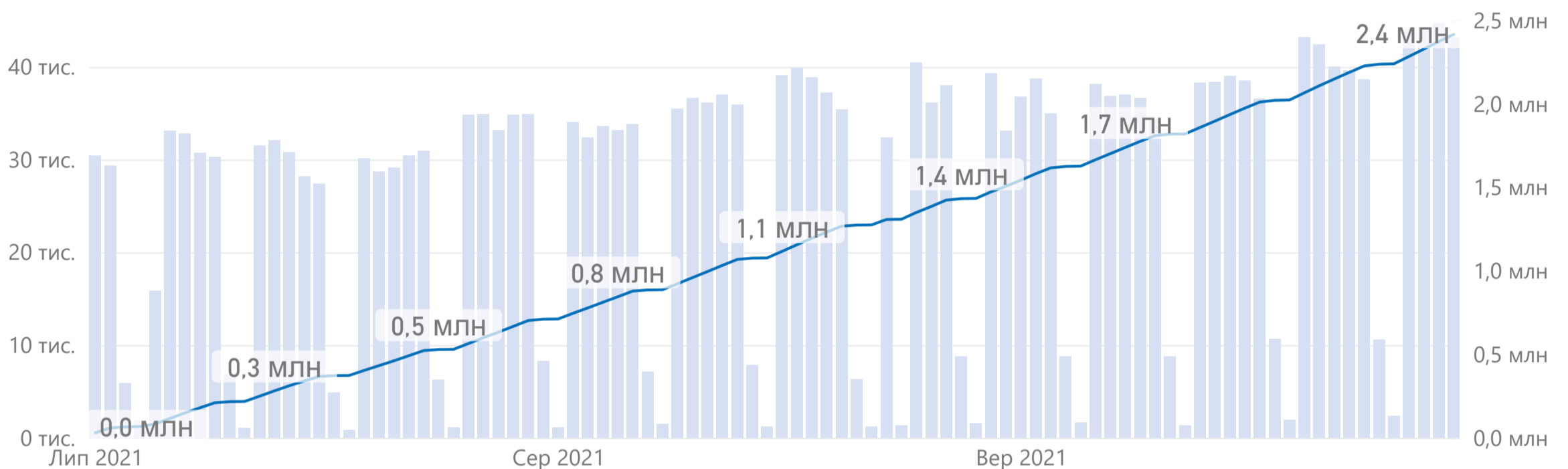
ПАЦІЄНТІВ, ЩОДО ЯКИХ
ВНЕСЕНО ЕМЗ

250 027

Створено ЕМЗ

СТВОРЕНО ЕМЗ (ЗАГАЛОМ)

2 416 407



	ВЗАЄМОДІЇ	ЕПІЗОДИ	НАПРАВЛЕННЯ
Надавачів, що внесли ЕМЗ	55	55	53
Лікарів, що внесли ЕМЗ	1 163	1 184	985
Пацієнтів, щодо яких внесли ЕМЗ	246 726	229 442	104 106
	805 677	517 580	522 044
	взаємодій	епізодів	направлень
	ДІАГНОСТИЧНІ ЗВІТИ + СПОСТЕРЕЖЕННЯ	ПРОЦЕДУРИ	ІМУНІЗАЦІЇ
Надавачів, що внесли ЕМЗ	47	19	27
Лікарів, що внесли ЕМЗ	670	205	227
Пацієнтів, щодо яких внесли ЕМЗ	94 760	15 374	99 817
	330 000	83 135	157 971
	звітів та спостережень	процедур	імунізацій

Примітка!

Кількість створених медичних записів наведено без врахування записів, позначених як помилкові.
Дані про створені медичні записи наведено за III квартал 2021 року

НАДАВАЧІВ, ЩО ВНЕСЛИ ЕМЗ

219

ЛІКАРІВ, ЩО ВНЕСЛИ ЕМЗ

7 067

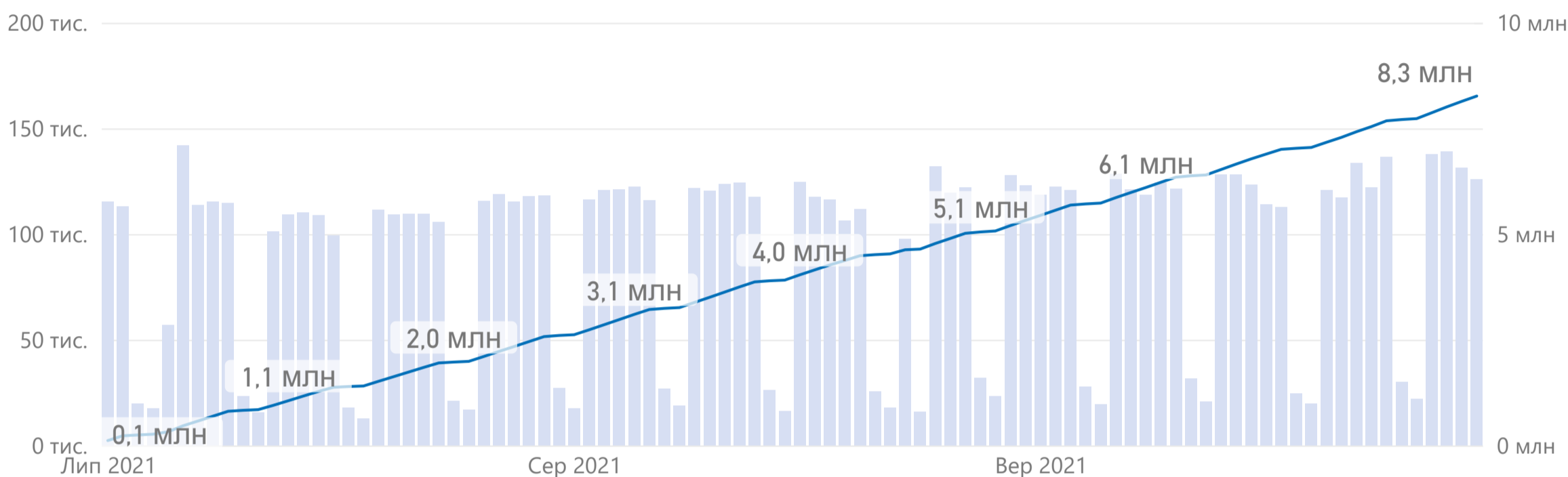
ПАЦІЄНТІВ, ЩОДО ЯКИХ
ВНЕСЕНО ЕМЗ

1 011 585

Створено ЕМЗ

СТВОРЕНО ЕМЗ (ЗАГАЛОМ)

8 266 336



	ВЗАЄМОДІЇ	ЕПІЗОДИ	НАПРАВЛЕННЯ
Надавачів, що внесли ЕМЗ	215	215	201
Лікарів, що внесли ЕМЗ	6 238	6 276	4 796
Пацієнтів, щодо яких внесли ЕМЗ	997 954	925 938	443 959
	2 740 994	1 918 018	1 644 594
	взаємодій	епізодів	направлень

	ДІАГНОСТИЧНІ ЗВІТИ + СПОСТЕРЕЖЕННЯ	ПРОЦЕДУРИ	ІМУНІЗАЦІЇ
Надавачів, що внесли ЕМЗ	174	75	151
Лікарів, що внесли ЕМЗ	3 606	807	1 404
Пацієнтів, щодо яких внесли ЕМЗ	503 446	23 665	434 488
	1 166 042	140 669	656 019
	звітів та спостережень	процедур	імунізацій

Примітка!

Кількість створених медичних записів наведено без врахування записів, позначених як помилкові.
Дані про створені медичні записи наведено за III квартал 2021 року



Національна служба
здоров'я України

НАДАВАЧІВ, ЩО ВНЕСЛИ ЕМЗ

253

ЛІКАРІВ, ЩО ВНЕСЛИ ЕМЗ

9 016

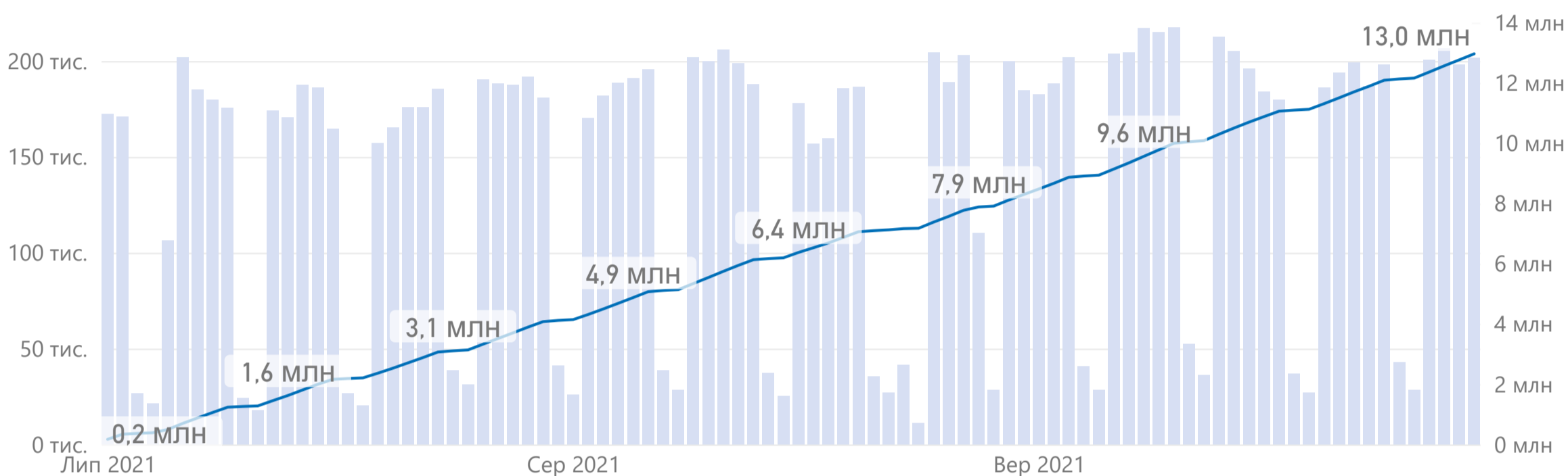
ПАЦІЄНТІВ, ЩОДО ЯКИХ
ВНЕСЕНО ЕМЗ

1 613 462

Створено ЕМЗ

СТВОРЕНО ЕМЗ (ЗАГАЛОМ)

12 968 361



	ВЗАЄМОДІЇ	ЕПІЗОДИ	НАПРАВЛЕННЯ
Надавачів, що внесли ЕМЗ	243	246	190
Лікарів, що внесли ЕМЗ	7 849	7 949	5 502
Пацієнтів, щодо яких внесли ЕМЗ	1 588 393	1 521 116	476 981
	4 080 741	3 157 003	2 166 066
	взаємодій	епізодів	направлень
	ДІАГНОСТИЧНІ ЗВІТИ + СПОСТЕРЕЖЕННЯ	ПРОЦЕДУРИ	ІМУНІЗАЦІЇ
Надавачів, що внесли ЕМЗ	161	79	128
Лікарів, що внесли ЕМЗ	4 250	1 169	1 965
Пацієнтів, щодо яких внесли ЕМЗ	707 647	53 590	943 863
	1 606 346	412 483	1 545 722
	звітів та спостережень	процедур	імунізацій

Примітка!

Кількість створених медичних записів наведено без врахування записів, позначених як помилкові.
Дані про створені медичні записи наведено за III квартал 2021 року



НАДАВАЧІВ, ЩО ВНЕСЛИ ЕМЗ

88

ЛІКАРІВ, ЩО ВНЕСЛИ ЕМЗ

2 125

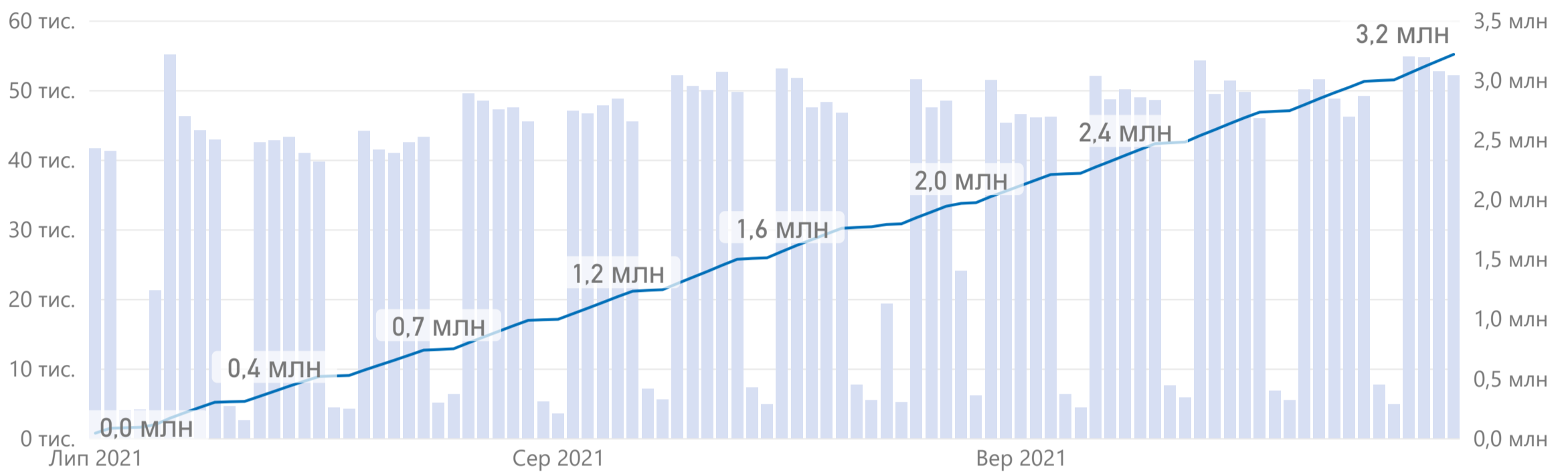
ПАЦІЄНТІВ, ЩОДО ЯКИХ
ВНЕСЕНО ЕМЗ

414 044

Створено ЕМЗ

СТВОРЕНО ЕМЗ (ЗАГАЛОМ)

3 216 281



	ВЗАЄМОДІЇ	ЕПІЗОДИ	НАПРАВЛЕННЯ
Надавачів, що внесли ЕМЗ	87	87	85
Лікарів, що внесли ЕМЗ	1 863	1 893	1 556
Пацієнтів, щодо яких внесли ЕМЗ	408 035	377 909	168 776
	1 140 695	846 040	570 279
	взаємодій	епізодів	направлень
	ДІАГНОСТИЧНІ ЗВІТИ + СПОСТЕРЕЖЕННЯ	ПРОЦЕДУРИ	ІМУНІЗАЦІЇ
Надавачів, що внесли ЕМЗ	81	38	47
Лікарів, що внесли ЕМЗ	1 002	245	467
Пацієнтів, щодо яких внесли ЕМЗ	155 050	8 171	180 984
	333 326	40 517	285 424
	звітів та спостережень	процедур	імунізацій

Примітка!

Кількість створених медичних записів наведено без врахування записів, позначених як помилкові.
Дані про створені медичні записи наведено за III квартал 2021 року



**Національна служба
здоров'я України**

НАДАВАЧІВ, ЩО ВНЕСЛИ ЕМЗ

216

ЛІКАРІВ, ЩО ВНЕСЛИ ЕМЗ

4 552

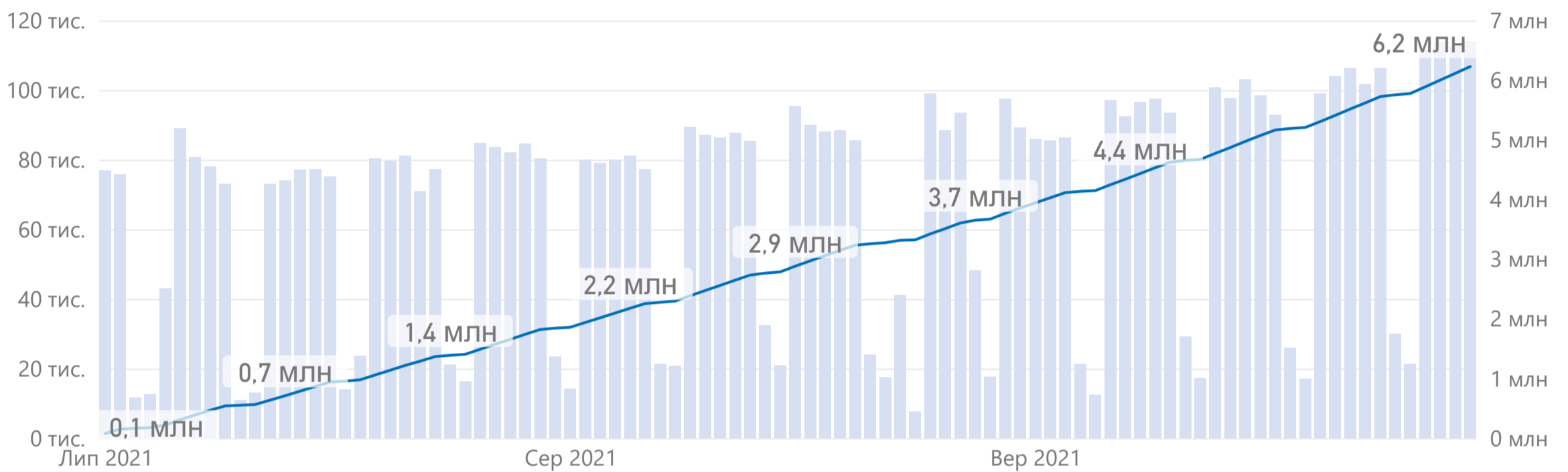
ПАЦІЄНТІВ, ЩОДО ЯКИХ
ВНЕСЕНО ЕМЗ

856 139

Створено ЕМЗ

СТВОРЕНО ЕМЗ (ЗАГАЛОМ)

6 227 992



	ВЗАЄМОДІЇ	ЕПІЗОДИ	НАПРАВЛЕННЯ
Надавачів, що внесли ЕМЗ	214	216	203
Лікарів, що внесли ЕМЗ	4 156	4 186	3 078
Пацієнтів, щодо яких внесли ЕМЗ	841 130	787 296	301 060
	2 211 356	1 636 479	1 082 450
	взаємодій	епізодів	направлень
	ДІАГНОСТИЧНІ ЗВІТИ + СПОСТЕРЕЖЕННЯ	ПРОЦЕДУРИ	ІМУНІЗАЦІЇ
Надавачів, що внесли ЕМЗ	140	63	101
Лікарів, що внесли ЕМЗ	1 993	453	999
Пацієнтів, щодо яких внесли ЕМЗ	246 167	22 947	358 065
	628 327	124 381	544 999
	звітів та спостережень	процедур	імунізацій

Примітка!

Кількість створених медичних записів наведено без врахування записів, позначених як помилкові.
Дані про створені медичні записи наведено за III квартал 2021 року



**Національна служба
здоров'я України**

НАДАВАЧІВ, ЩО ВНЕСЛИ ЕМЗ

132

ЛІКАРІВ, ЩО ВНЕСЛИ ЕМЗ

3 502

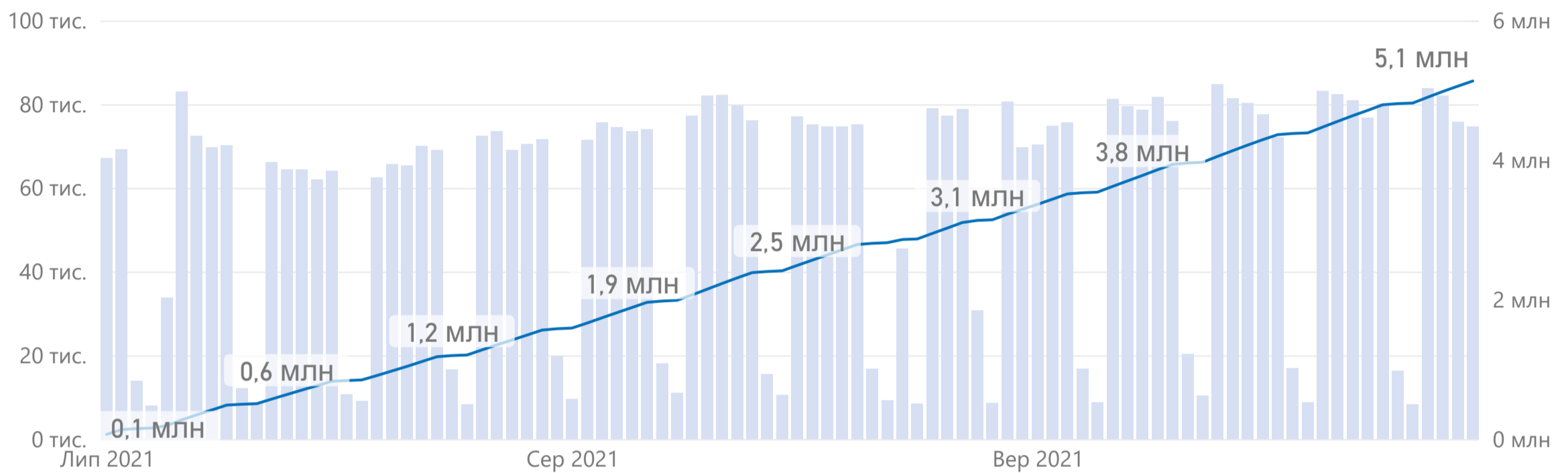
ПАЦІЄНТІВ, ЩОДО ЯКИХ
ВНЕСЕНО ЕМЗ

621 642

Створено ЕМЗ

СТВОРЕНО ЕМЗ (ЗАГАЛОМ)

5 133 337



	ВЗАЄМОДІЇ	ЕПІЗОДИ	НАПРАВЛЕННЯ
Надавачів, що внесли ЕМЗ	131	131	126
Лікарів, що внесли ЕМЗ	3 091	3 165	2 375
Пацієнтів, щодо яких внесли ЕМЗ	613 008	577 194	225 340
	1 730 449	1 290 073	806 542
	взаємодій	епізодів	направлень

	ДІАГНОСТИЧНІ ЗВІТИ + СПОСТЕРЕЖЕННЯ	ПРОЦЕДУРИ	ІМУНІЗАЦІЇ
Надавачів, що внесли ЕМЗ	108	46	76
Лікарів, що внесли ЕМЗ	1 726	312	747
Пацієнтів, щодо яких внесли ЕМЗ	296 720	10 516	302 029
	761 548	49 233	495 492
	звітів та спостережень	процедур	імунізацій

Примітка!

Кількість створених медичних записів наведено без врахування записів, позначених як помилкові.
Дані про створені медичні записи наведено за III квартал 2021 року



Національна служба
здоров'я України

НАДАВАЧІВ, ЩО ВНЕСЛИ ЕМЗ

132

ЛІКАРІВ, ЩО ВНЕСЛИ ЕМЗ

2 834

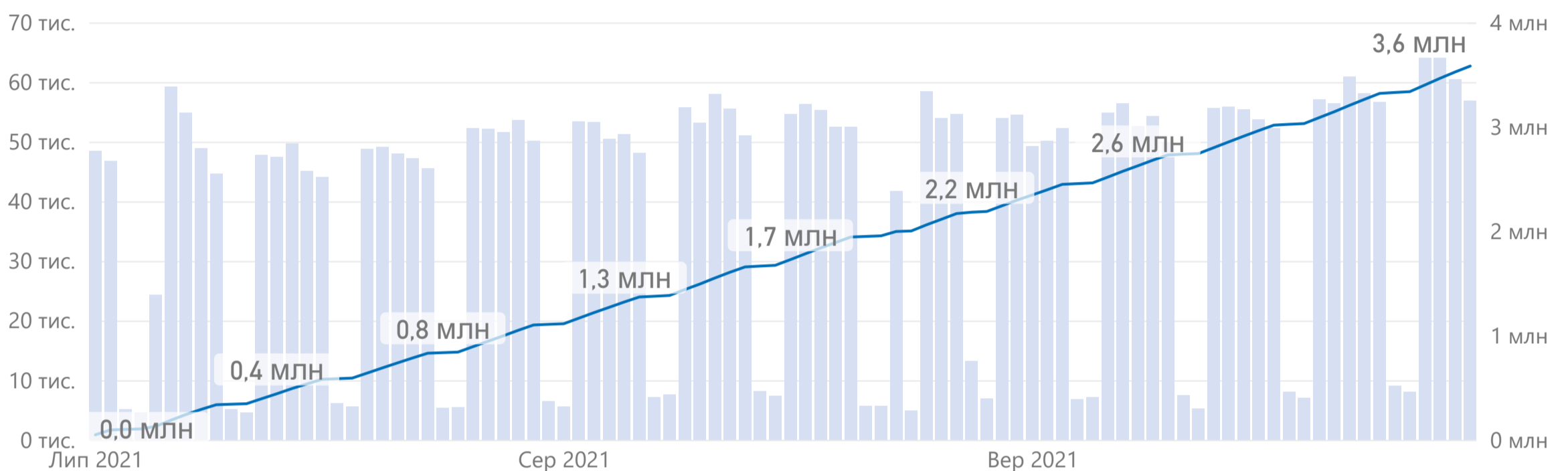
ПАЦІЄНТІВ, ЩОДО ЯКИХ
ВНЕСЕНО ЕМЗ

442 369

Створено ЕМЗ

СТВОРЕНО ЕМЗ (ЗАГАЛОМ)

3 582 381



	ВЗАЄМОДІЇ	ЕПІЗОДИ	НАПРАВЛЕННЯ
Надавачів, що внесли ЕМЗ	132	132	126
Лікарів, що внесли ЕМЗ	2 561	2 568	2 041
Пацієнтів, щодо яких внесли ЕМЗ	438 206	408 210	190 349
	1 233 644	876 096	712 838
	взаємодій	епізодів	направлень
	ДІАГНОСТИЧНІ ЗВІТИ + СПОСТЕРЕЖЕННЯ	ПРОЦЕДУРИ	ІМУНІЗАЦІЇ
Надавачів, що внесли ЕМЗ	107	38	92
Лікарів, що внесли ЕМЗ	1 504	394	628
Пацієнтів, щодо яких внесли ЕМЗ	154 169	21 452	158 499
	433 157	87 079	239 567
	звітів та спостережень	процедур	імунізацій

Примітка!

Кількість створених медичних записів наведено без врахування записів, позначених як помилкові.
Дані про створені медичні записи наведено за III квартал 2021 рокуНаціональна служба
здоров'я України

НАДАВАЧІВ, ЩО ВНЕСЛИ ЕМЗ

126

ЛІКАРІВ, ЩО ВНЕСЛИ ЕМЗ

2 690

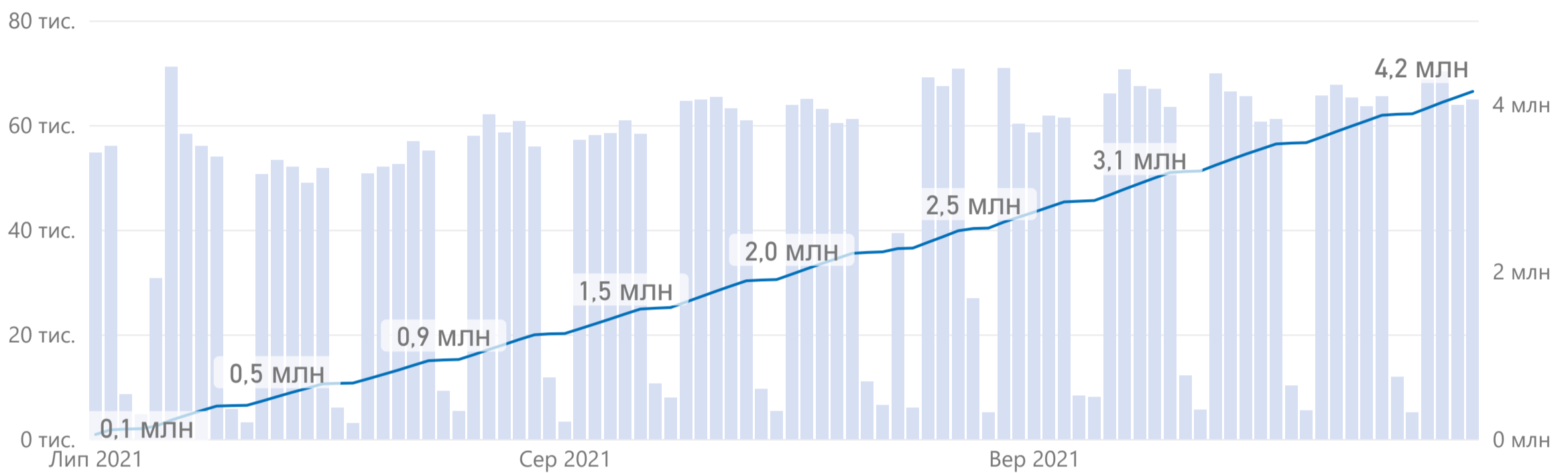
ПАЦІЄНТІВ, ЩОДО ЯКИХ
ВНЕСЕНО ЕМЗ

463 872

Створено ЕМЗ

СТВОРЕНО ЕМЗ (ЗАГАЛОМ)

4 152 896



	ВЗАЄМОДІЇ	ЕПІЗОДИ	НАПРАВЛЕННЯ
Надавачів, що внесли ЕМЗ	126	126	121
Лікарів, що внесли ЕМЗ	2 338	2 381	1 895
Пацієнтів, щодо яких внесли ЕМЗ	458 462	418 870	193 084
	1 485 978	981 172	750 870
	взаємодій	епізодів	направлень
	ДІАГНОСТИЧНІ ЗВІТИ + СПОСТЕРЕЖЕННЯ	ПРОЦЕДУРИ	ІМУНІЗАЦІЇ
Надавачів, що внесли ЕМЗ	104	41	91
Лікарів, що внесли ЕМЗ	1 216	371	596
Пацієнтів, щодо яких внесли ЕМЗ	217 396	11 763	206 801
	547 736	48 540	338 600
	звітів та спостережень	процедур	імунізацій

Примітка!

Кількість створених медичних записів наведено без врахування записів, позначених як помилкові.
Дані про створені медичні записи наведено за III квартал 2021 рокуНаціональна служба
здоров'я України

НАДАВАЧІВ, ЩО ВНЕСЛИ ЕМЗ

107

ЛІКАРІВ, ЩО ВНЕСЛИ ЕМЗ

2 915

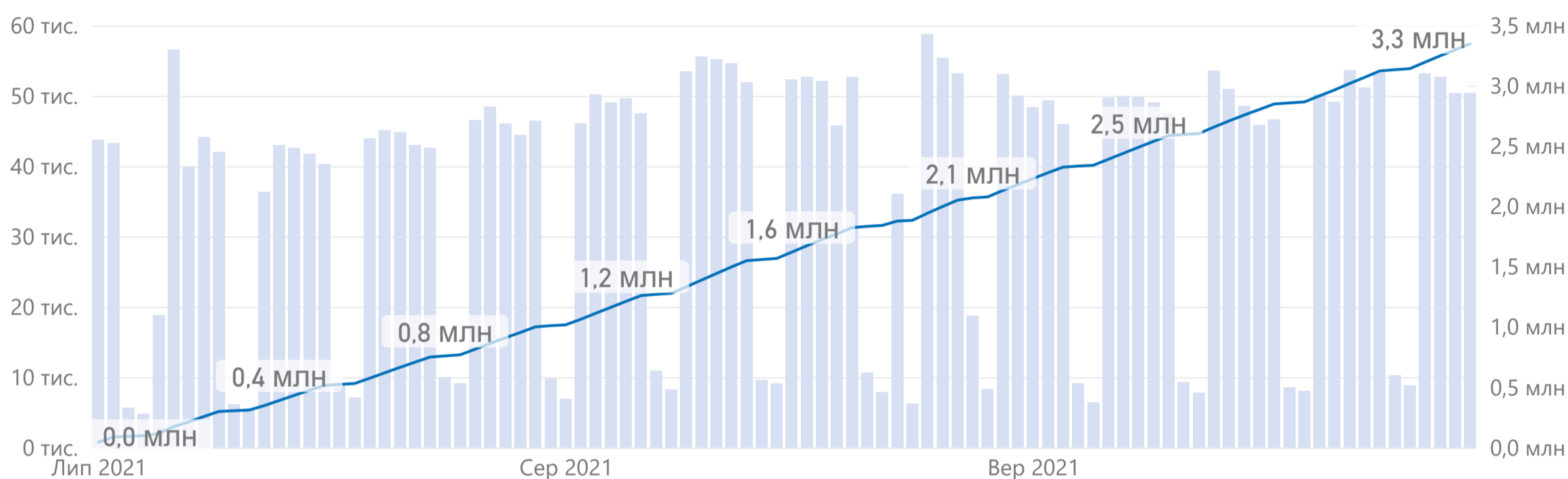
ПАЦІЄНТІВ, ЩОДО ЯКИХ
ВНЕСЕНО ЕМЗ

392 005

Створено ЕМЗ

СТВОРЕНО ЕМЗ (ЗАГАЛОМ)

3 348 347



	ВЗАЄМОДІЇ	ЕПІЗОДИ	НАПРАВЛЕННЯ
Надавачів, що внесли ЕМЗ	107	107	102
Лікарів, що внесли ЕМЗ	2 512	2 512	1 936
Пацієнтів, щодо яких внесли ЕМЗ	386 675	360 644	159 092
	1 100 862	816 656	552 287
	взаємодій	епізодів	направлень
	ДІАГНОСТИЧНІ ЗВІТИ + СПОСТЕРЕЖЕННЯ	ПРОЦЕДУРИ	ІМУНІЗАЦІЇ
Надавачів, що внесли ЕМЗ	87	38	63
Лікарів, що внесли ЕМЗ	1 559	721	518
Пацієнтів, щодо яких внесли ЕМЗ	169 420	24 412	165 850
	477 321	143 953	257 268
	звітів та спостережень	процедур	імунізацій

Примітка!

Кількість створених медичних записів наведено без врахування записів, позначених як помилкові.

Дані про створені медичні записи наведено за III квартал 2021 року



НАДАВАЧІВ, ЩО ВНЕСЛИ ЕМЗ

230

ЛІКАРІВ, ЩО ВНЕСЛИ ЕМЗ

6 430

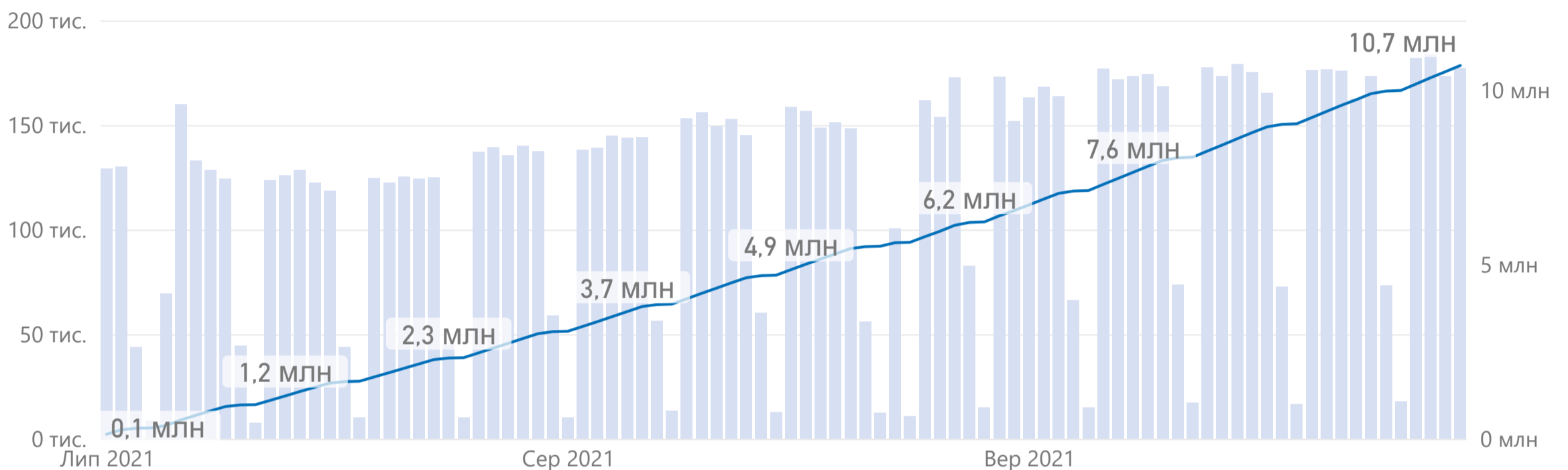
ПАЦІЄНТІВ, ЩОДО ЯКИХ
ВНЕСЕНО ЕМЗ

1 191 293

Створено ЕМЗ

СТВОРЕНО ЕМЗ (ЗАГАЛОМ)

10 709 958



	ВЗАЄМОДІЇ	ЕПІЗОДИ	НАПРАВЛЕННЯ
Надавачів, що внесли ЕМЗ	227	228	195
Лікарів, що внесли ЕМЗ	5 680	5 720	4 238
Пацієнтів, щодо яких внесли ЕМЗ	1 173 706	1 065 896	498 042
	3 746 128	2 439 831	1 999 167
	взаємодій	епізодів	направлень
	ДІАГНОСТИЧНІ ЗВІТИ + СПОСТЕРЕЖЕННЯ	ПРОЦЕДУРИ	ІМУНІЗАЦІЇ
Надавачів, що внесли ЕМЗ	182	98	125
Лікарів, що внесли ЕМЗ	3 379	1 110	1 246
Пацієнтів, щодо яких внесли ЕМЗ	580 906	60 347	486 447
	1 438 899	310 330	775 603
	звітів та спостережень	процедур	імунізацій

Примітка!

Кількість створених медичних записів наведено без врахування записів, позначених як помилкові.
Дані про створені медичні записи наведено за III квартал 2021 рокуНаціональна служба
здоров'я України

НАДАВАЧІВ, ЩО ВНЕСЛИ ЕМЗ

98

ЛІКАРІВ, ЩО ВНЕСЛИ ЕМЗ

2 014

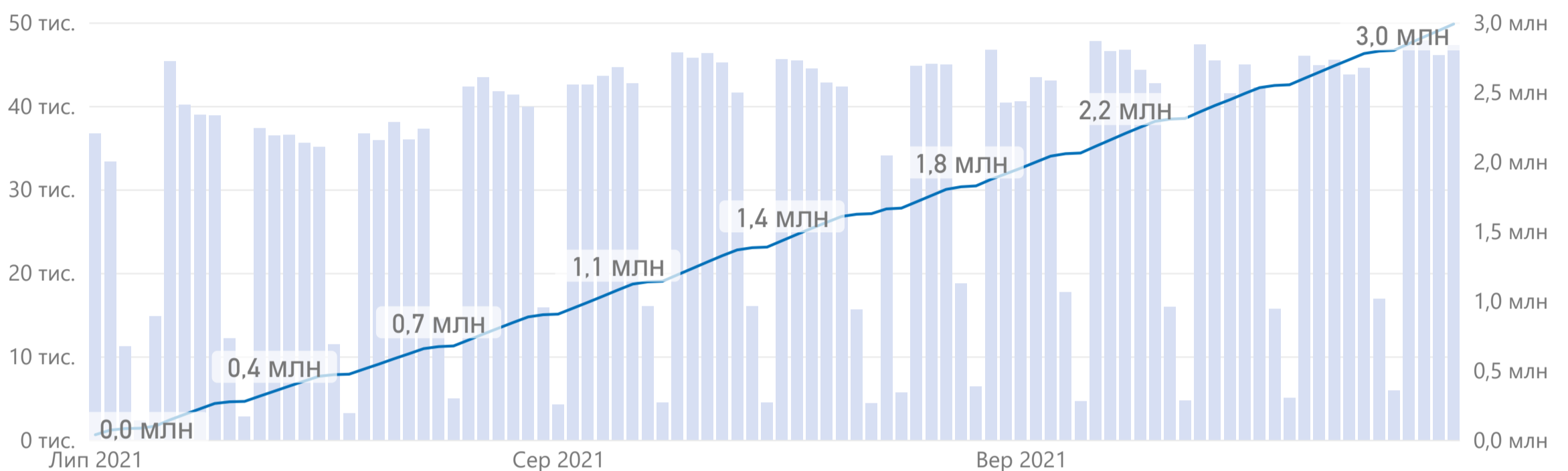
ПАЦІЄНТІВ, ЩОДО ЯКИХ
ВНЕСЕНО ЕМЗ

400 511

Створено ЕМЗ

СТВОРЕНО ЕМЗ (ЗАГАЛОМ)

2 989 055



	ВЗАЄМОДІЇ	ЕПІЗОДИ	НАПРАВЛЕННЯ
Надавачів, що внесли ЕМЗ	97	98	92
Лікарів, що внесли ЕМЗ	1 834	1 861	1 485
Пацієнтів, щодо яких внесли ЕМЗ	394 172	361 061	159 161
	1 029 135	735 378	498 590
	взаємодій	епізодів	направлень
	ДІАГНОСТИЧНІ ЗВІТИ + СПОСТЕРЕЖЕННЯ	ПРОЦЕДУРИ	ІМУНІЗАЦІЇ
Надавачів, що внесли ЕМЗ	69	31	60
Лікарів, що внесли ЕМЗ	1 013	381	537
Пацієнтів, щодо яких внесли ЕМЗ	176 443	20 429	161 842
	410 951	52 894	262 107
	звітів та спостережень	процедур	імунізацій

Примітка!

Кількість створених медичних записів наведено без врахування записів, позначених як помилкові.
Дані про створені медичні записи наведено за III квартал 2021 рокуНаціональна служба
здоров'я України

НАДАВАЧІВ, ЩО ВНЕСЛИ ЕМЗ

116

ЛІКАРІВ, ЩО ВНЕСЛИ ЕМЗ

3 433

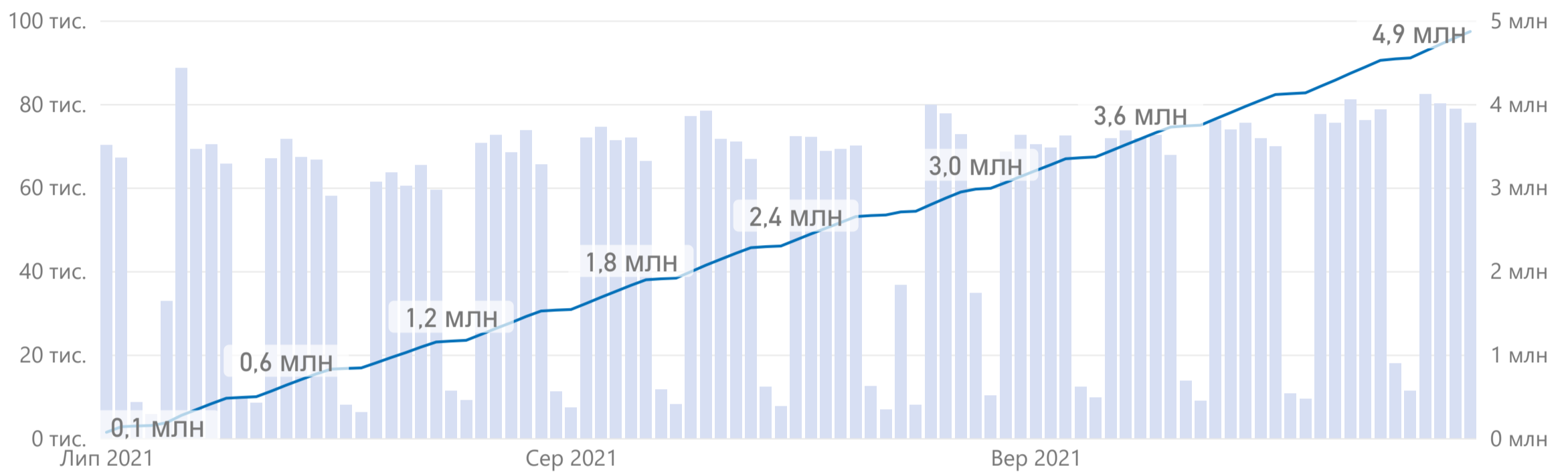
ПАЦІЄНТІВ, ЩОДО ЯКИХ
ВНЕСЕНО ЕМЗ

538 074

Створено ЕМЗ

СТВОРЕНО ЕМЗ (ЗАГАЛОМ)

4 868 393



	ВЗАЄМОДІЇ	ЕПІЗОДИ	НАПРАВЛЕННЯ
Надавачів, що внесли ЕМЗ	116	116	110
Лікарів, що внесли ЕМЗ	3 026	3 032	2 381
Пацієнтів, щодо яких внесли ЕМЗ	533 935	479 538	230 455
	1 715 965	1 031 646	996 043
	взаємодій	епізодів	направлень

	ДІАГНОСТИЧНІ ЗВІТИ + СПОСТЕРЕЖЕННЯ	ПРОЦЕДУРИ	ІМУНІЗАЦІЇ
Надавачів, що внесли ЕМЗ	95	46	76
Лікарів, що внесли ЕМЗ	2 051	907	781
Пацієнтів, щодо яких внесли ЕМЗ	247 309	44 228	213 789
	563 950	215 018	345 771
	звітів та спостережень	процедур	імунізацій

Примітка!

Кількість створених медичних записів наведено без врахування записів, позначених як помилкові.
Дані про створені медичні записи наведено за III квартал 2021 року



НАДАВАЧІВ, ЩО ВНЕСЛИ ЕМЗ

103

ЛІКАРІВ, ЩО ВНЕСЛИ ЕМЗ

2 672

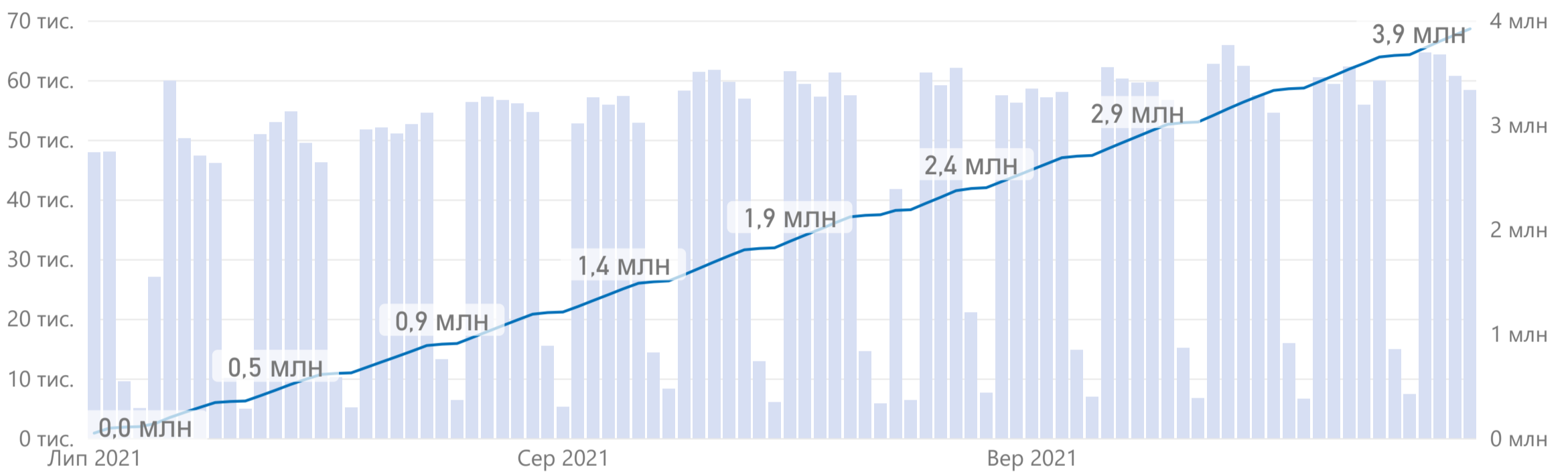
ПАЦІЄНТІВ, ЩОДО ЯКИХ
ВНЕСЕНО ЕМЗ

480 954

Створено ЕМЗ

СТВОРЕНО ЕМЗ (ЗАГАЛОМ)

3 920 414



	ВЗАЄМОДІЇ	ЕПІЗОДИ	НАПРАВЛЕННЯ
Надавачів, що внесли ЕМЗ	102	103	97
Лікарів, що внесли ЕМЗ	2 370	2 380	1 965
Пацієнтів, щодо яких внесли ЕМЗ	475 168	451 140	185 934
	1 313 936	1 033 262	612 858
	взаємодій	епізодів	направлень
	ДІАГНОСТИЧНІ ЗВІТИ + СПОСТЕРЕЖЕННЯ	ПРОЦЕДУРИ	ІМУНІЗАЦІЇ
Надавачів, що внесли ЕМЗ	80	36	46
Лікарів, що внесли ЕМЗ	1 561	287	560
Пацієнтів, щодо яких внесли ЕМЗ	217 701	16 505	217 964
	530 403	75 785	354 170
	звітів та спостережень	процедур	імунізацій

Примітка!

Кількість створених медичних записів наведено без врахування записів, позначених як помилкові.
Дані про створені медичні записи наведено за III квартал 2021 року



**Національна служба
здоров'я України**

НАДАВАЧІВ, ЩО ВНЕСЛИ ЕМЗ

99

ЛІКАРІВ, ЩО ВНЕСЛИ ЕМЗ

2 620

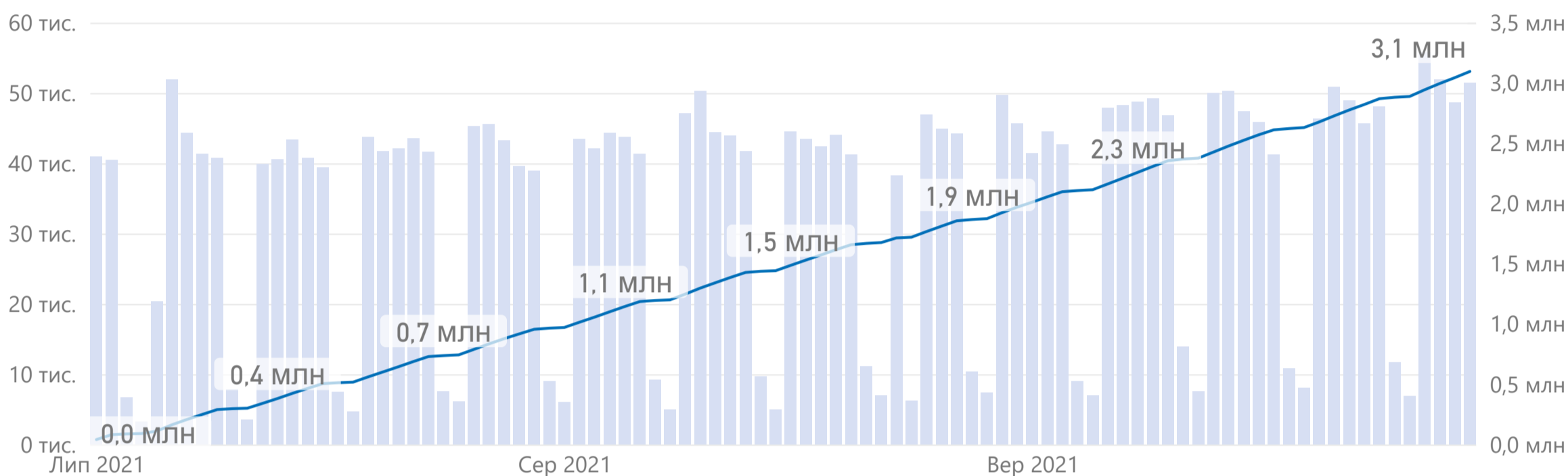
ПАЦІЄНТІВ, ЩОДО ЯКИХ
ВНЕСЕНО ЕМЗ

355 154

Створено ЕМЗ

СТВОРЕНО ЕМЗ (ЗАГАЛОМ)

3 095 965



	ВЗАЄМОДІЇ	ЕПІЗОДИ	НАПРАВЛЕННЯ
Надавачів, що внесли ЕМЗ	97	97	93
Лікарів, що внесли ЕМЗ	2 338	2 377	1 750
Пацієнтів, щодо яких внесли ЕМЗ	350 128	324 937	155 444
	1 069 140	757 955	606 002
	взаємодій	епізодів	направлень

	ДІАГНОСТИЧНІ ЗВІТИ + СПОСТЕРЕЖЕННЯ	ПРОЦЕДУРИ	ІМУНІЗАЦІЇ
Надавачів, що внесли ЕМЗ	79	28	57
Лікарів, що внесли ЕМЗ	1 073	186	483
Пацієнтів, щодо яких внесли ЕМЗ	162 623	5 992	129 109
	415 682	40 322	206 864
	звітів та спостережень	процедур	імунізацій

Примітка!

Кількість створених медичних записів наведено без врахування записів, позначених як помилкові.
Дані про створені медичні записи наведено за III квартал 2021 року



**Національна служба
здоров'я України**

НАДАВАЧІВ, ЩО ВНЕСЛИ ЕМЗ

88

ЛІКАРІВ, ЩО ВНЕСЛИ ЕМЗ

2 315

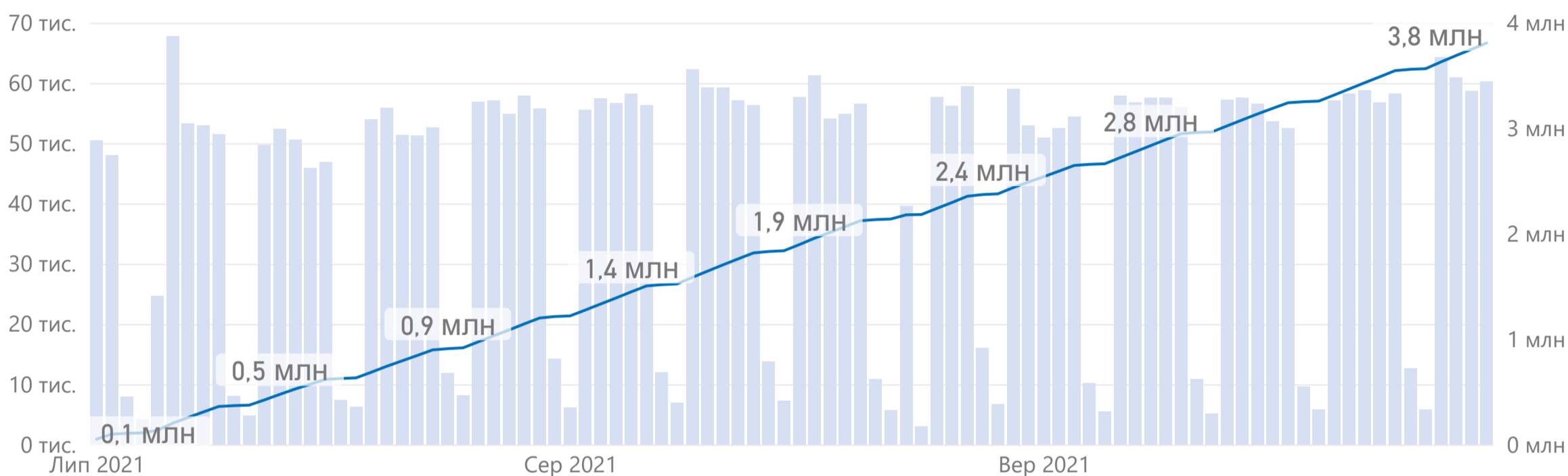
ПАЦІЄНТІВ, ЩОДО ЯКИХ
ВНЕСЕНО ЕМЗ

420 434

Створено ЕМЗ

СТВОРЕНО ЕМЗ (ЗАГАЛОМ)

3 807 851



	ВЗАЄМОДІЇ	ЕПІЗОДИ	НАПРАВЛЕННЯ
Надавачів, що внесли ЕМЗ	87	87	83
Лікарів, що внесли ЕМЗ	1 970	2 023	1 578
Пацієнтів, щодо яких внесли ЕМЗ	414 394	381 901	179 502
	1 251 140	864 342	721 995
	взаємодій	епізодів	направлень
	ДІАГНОСТИЧНІ ЗВІТИ + СПОСТЕРЕЖЕННЯ	ПРОЦЕДУРИ	ІМУНІЗАЦІЇ
Надавачів, що внесли ЕМЗ	75	35	48
Лікарів, що внесли ЕМЗ	1 476	624	512
Пацієнтів, щодо яких внесли ЕМЗ	212 450	28 354	176 596
	568 243	113 648	288 483
	звітів та спостережень	процедур	імунізацій

Примітка!

Кількість створених медичних записів наведено без врахування записів, позначених як помилкові.
Дані про створені медичні записи наведено за III квартал 2021 року



Національна служба
здоров'я України



Національна служба
здоров'я України



nszu.ukr @nszu.care



ІНФОРМАЦІЙНО-
ДОВІДКОВА
СЛУЖБА НСЗУ **1677**



NSZU Ukraine

nszu.gov.ua



@Nszu_gov

nszu_gov 



info@nszu.gov.ua