





Звіт НСЗУ про виконання договорів про медичне обслуговування населення та договорів про реімбурсацію за програмою медичних гарантій за 3 квартал 2019 року

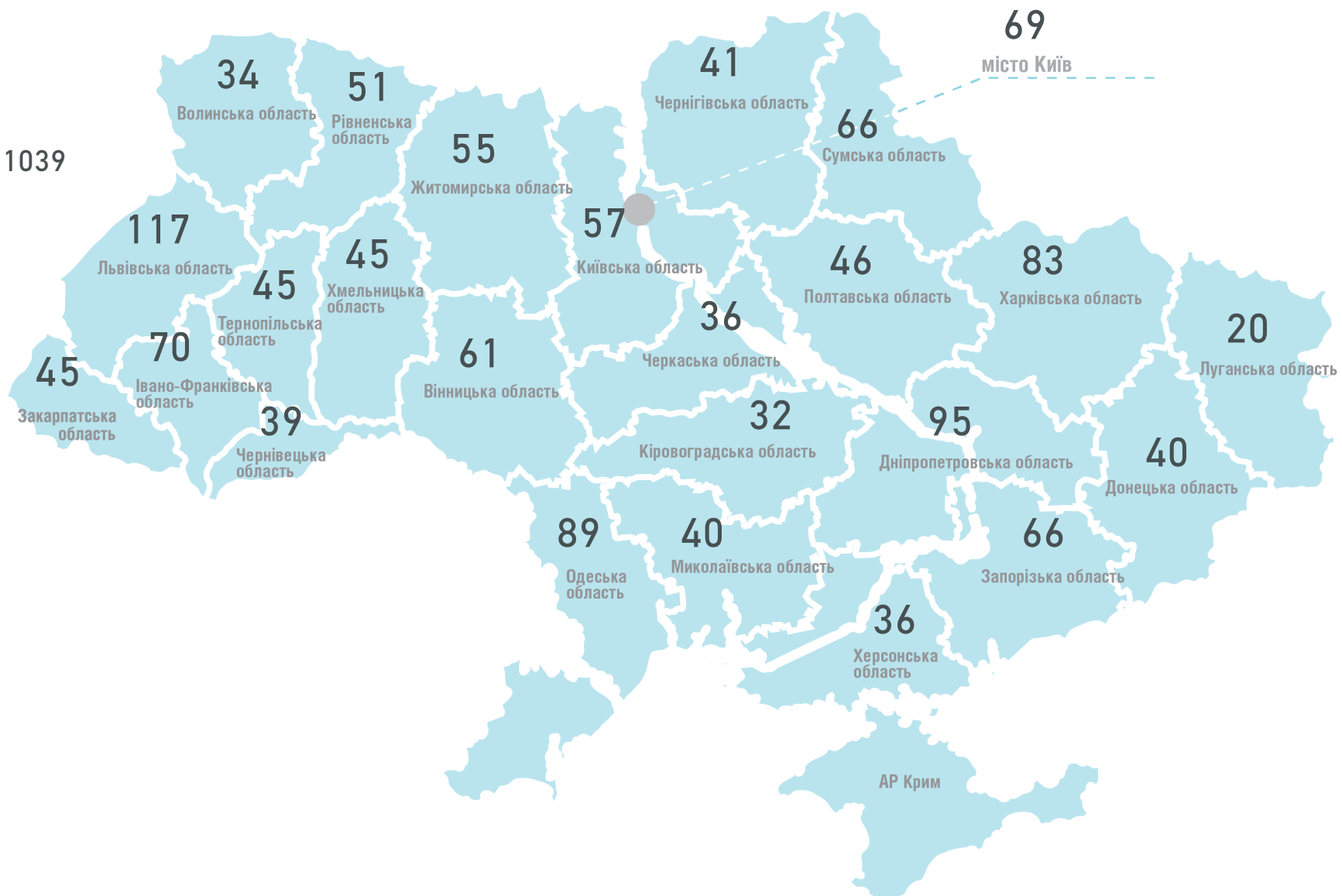
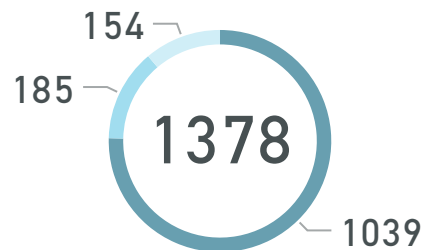
(Інформація не містить персональних даних щодо переліку та обсягу наданих пацієнтам медичних послуг та лікарських засобів)



Національна служба
здоров'я України

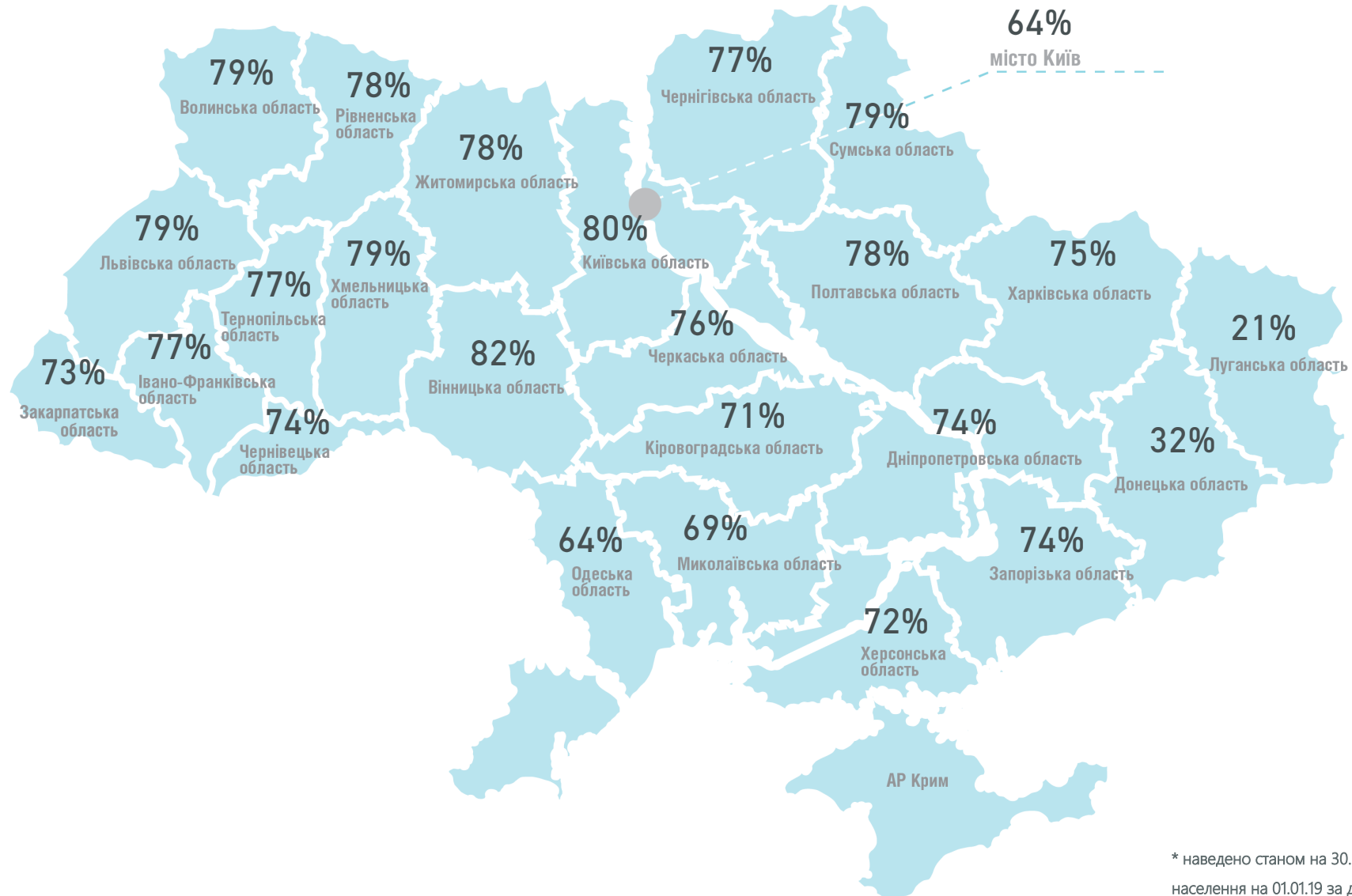
Кількість надавачів первинної медичної допомоги, які уклали договір з НСЗУ*

● Комунальні ● ФОП ● Приватні (без ФОП)



*дані наведено станом на 30.09.2019

Відсоток людей*, які обрали свого лікаря первинної ланки**

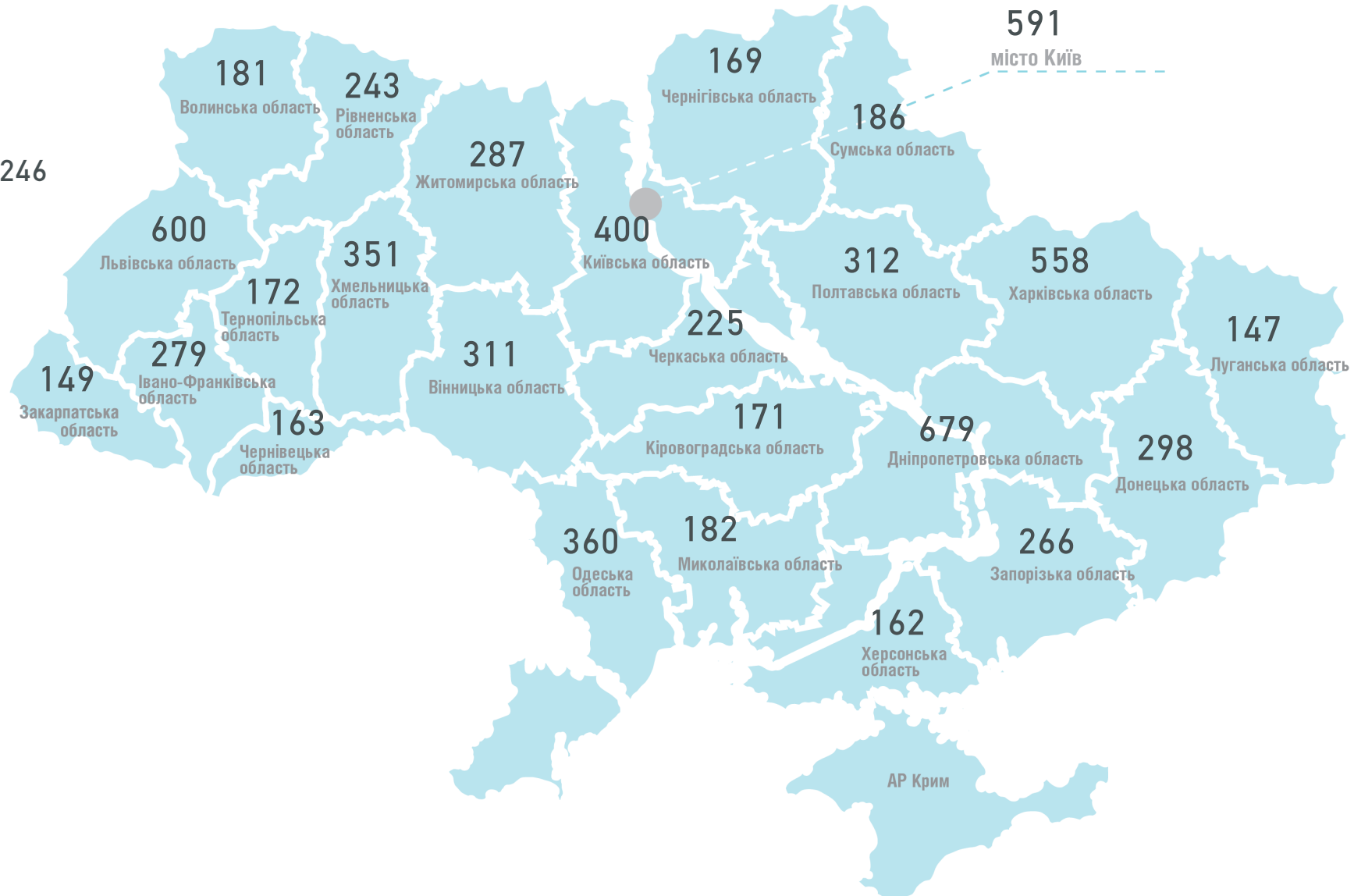
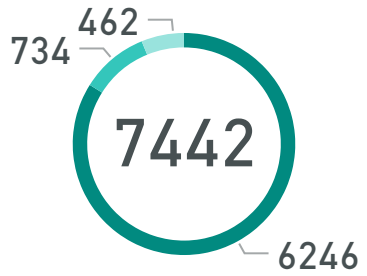


* наведено станом на 30.09.2019 із врахуванням наявного населення на 01.01.19 за даними Держстату, яке проживає на тимчасово окупованих територіях Донецької і Луганської областей

** сімейний лікар, терапевт, педіатр

Кількість місць відпуску е-рецептів*

● Приватні (без ФОП) ● Комунальні ● ФОП



*дані наведено станом на 30.09.2019

Кількість виписаних е-рецептів* лікарями первинної ланки** в закладах ПМД***

3 425 067

Комунальні

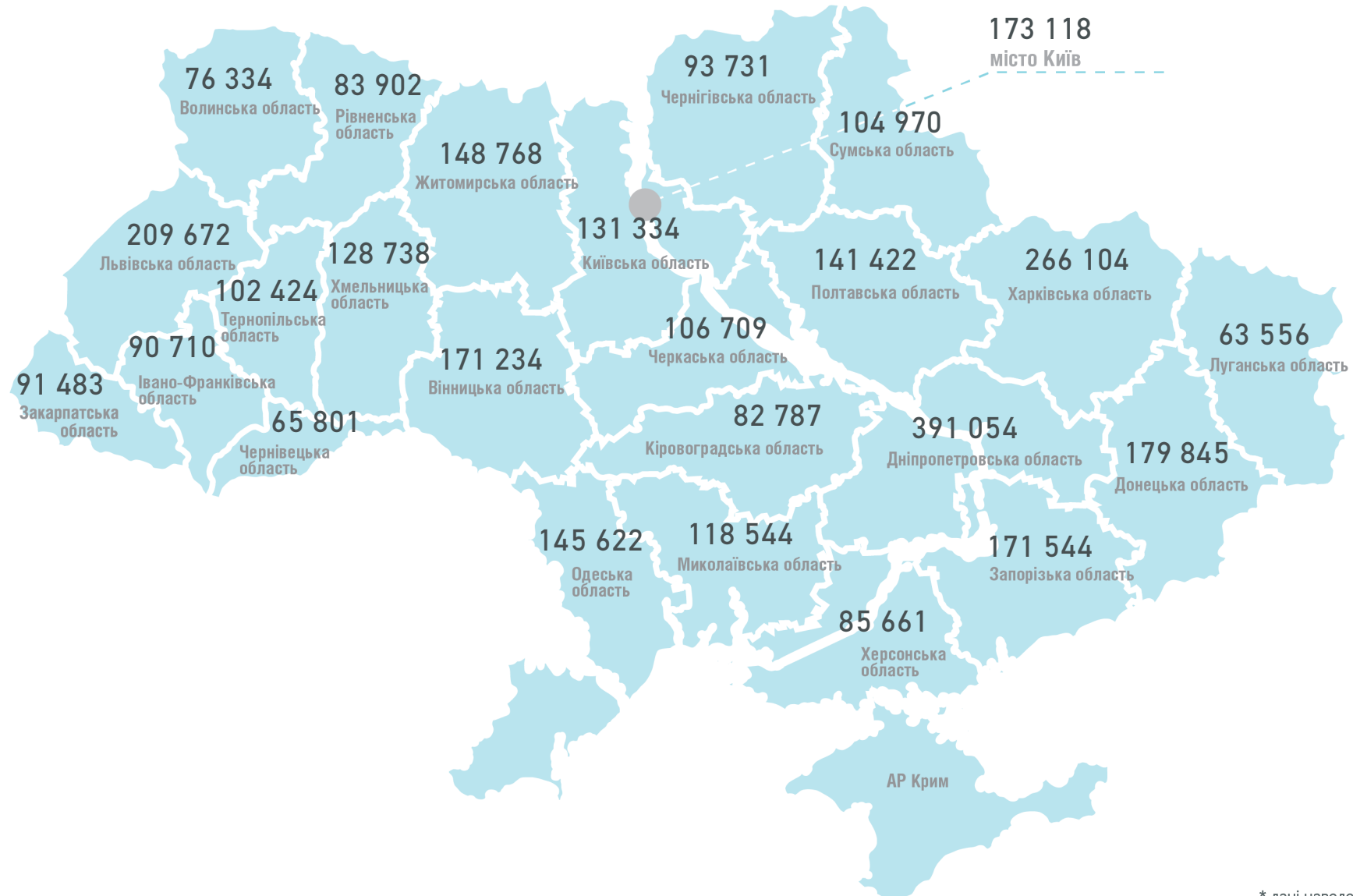
3 395 001

Приватні (без ФОП)

13 784

ФОП

16 282

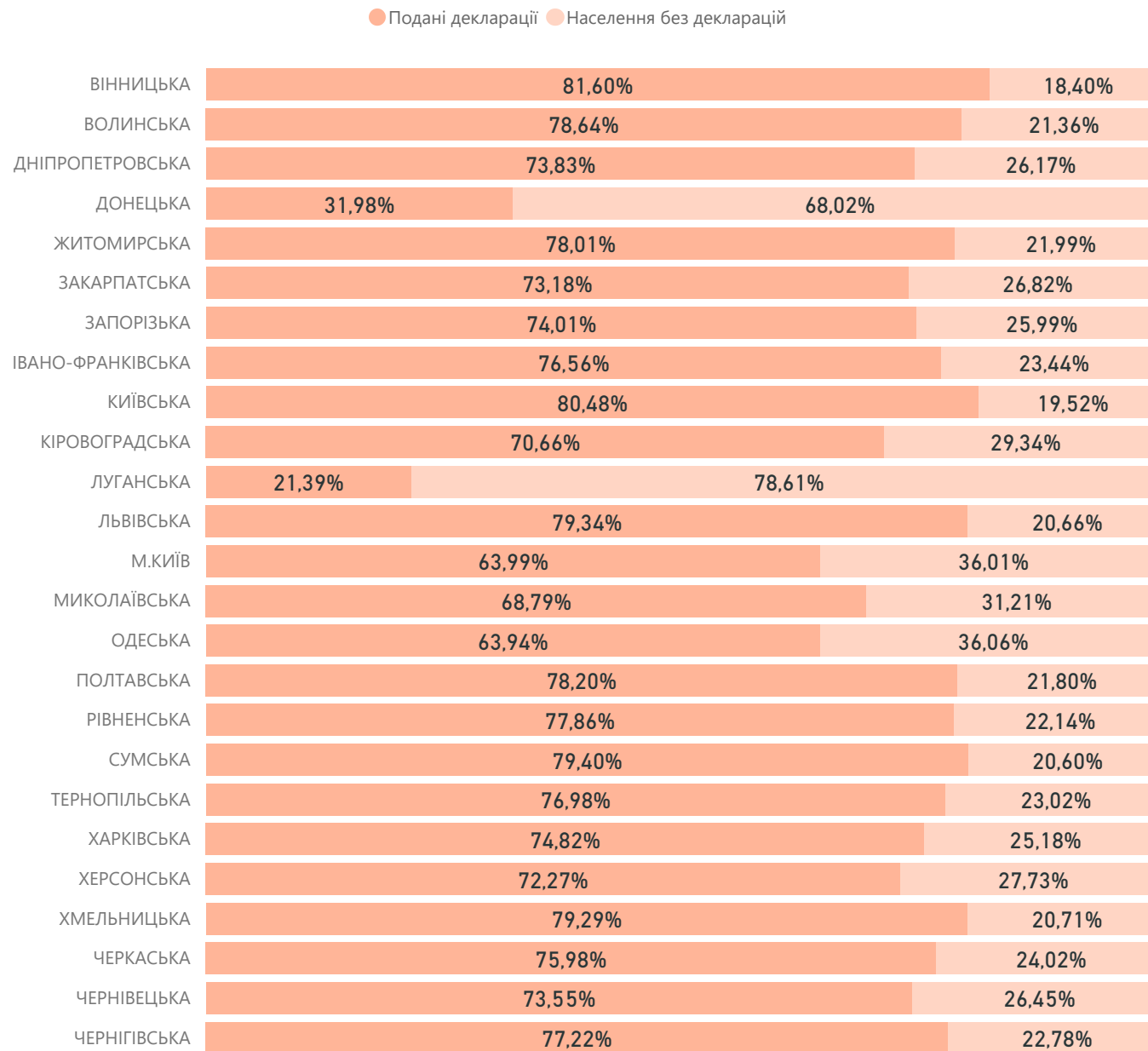


* дані наведено за третій квартал станом на 30.09.2019

** сімейний лікар, терапевт, педіатр

*** ПМД - первинна медична допомога

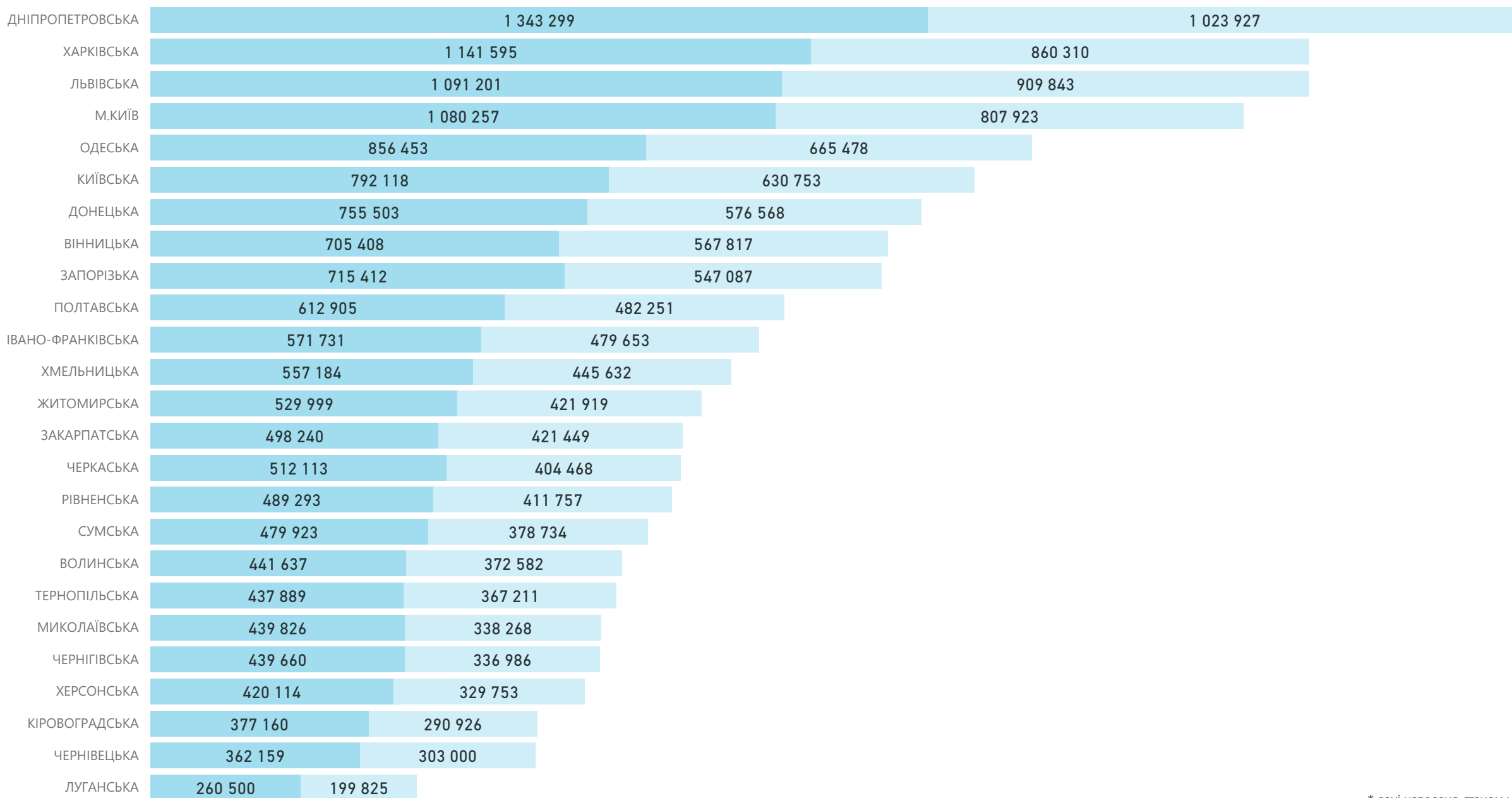
Співвідношення населення і кількості поданих декларацій*



* наведено станом на 30.09.2019 із врахуванням наявного населення на 01.01.19 за даними Держстату, яке проживає на тимчасово окупованих територіях Донецької і Луганської областей

Розподіл поданих декларацій* за статтю

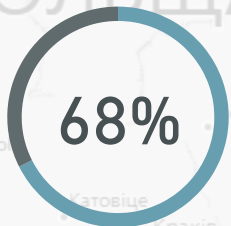
Стать ● Жінки ● Чоловіки



* дані наведено станом на 30.09.2019

Україна: Первинна медична допомога*

Населення з деклараціями



Найвне населення**

42 153 201

Загальна кількість
декларацій

28 485 699

Кількість декларацій,
підписаних в закладах ПМД***,
які мають договір з НСЗУ

28 437 009

Розподіл виплат за місяцями

Тип власності	07-Липень	08-Серпень	09-Вересень	Усього
Комунальний	1 392 070 695	1 392 400 710	1 375 733 928	4 160 205 333
Приватний (без ФОП)	7 928 346	8 561 789	9 276 405	25 766 540
ФОП	6 505 281	6 989 280	7 724 301	21 218 862
Усього	1 406 504 322	1 407 951 779	1 392 734 634	4 207 190 734

Кількість надавачів ПМД, які уклали договір з НСЗУ

1 378

комунальні приватні (без ФОП)

1 039

154

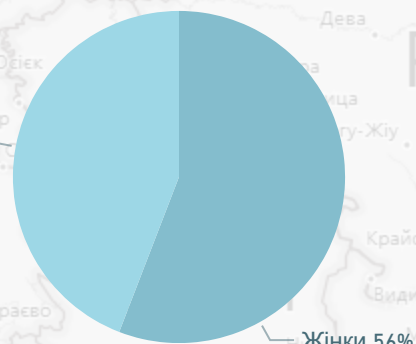
ФОП

185

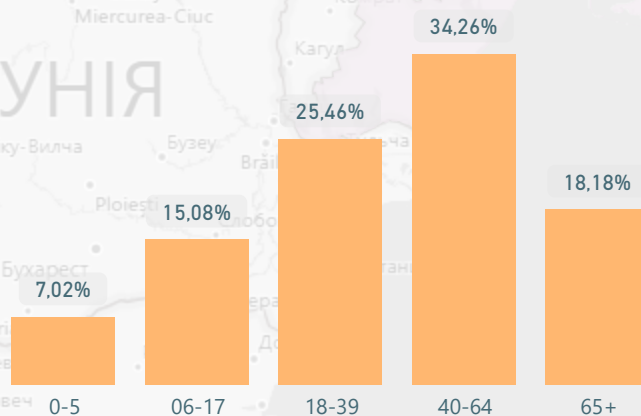
Спеціальність лікаря	Кількість лікарів	Кількість лікарів з ООП****	% з ООП
Педіатр	4354	1594	37%
Сімейний лікар	14981	5579	37%
Терапевт	3296	797	24%

Тип власності	Декларації
Комунальний	28 090 263
Приватний (без ФОП)	230 863
ФОП	164 573
Усього	28 485 699

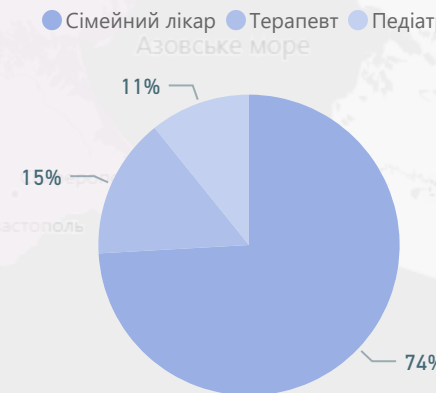
Розподіл декларацій за статтю



Розподіл декларацій за віковими групами



Розподіл декларацій за спеціальністю лікаря



* дані наведено станом на 30.09.2019
** наведено на 01.01.19 за даними Держстату із врахуванням населення, яке проживає на тимчасово окупованих територіях Донецької і Луганської областей
*** ПМД - первинна медична допомога
**** ООП - оптимальний обсяг практики

Україна: Доступні ліки*

Кількість юридичних осіб, які уклали договір про реімбурсацію з НСЗУ

1118

Середня вартість виписаного рецепта

76 грн

Кількість пацієнтів, яким відпущено ліки за е-рецептами

985 058

Кількість виписаних е-рецептів

3 425 067

Кількість аптек і аптечних пунктів

7442

Розподіл виплат**

Тип власності	07-Липень	08-Серпень	09-Вересень	Усього
Приватні (без ФОП)	54 499 894	50 653 168	25 571 869	130 724 931
Комунальні	14 153 826	12 362 808	6 262 544	32 779 178
ФОП	5 168 338	4 841 277	2 450 785	12 460 401
Усього	73 822 058	67 857 253	34 285 198	175 964 509

Кількість погашених е-рецептів

2 913 327

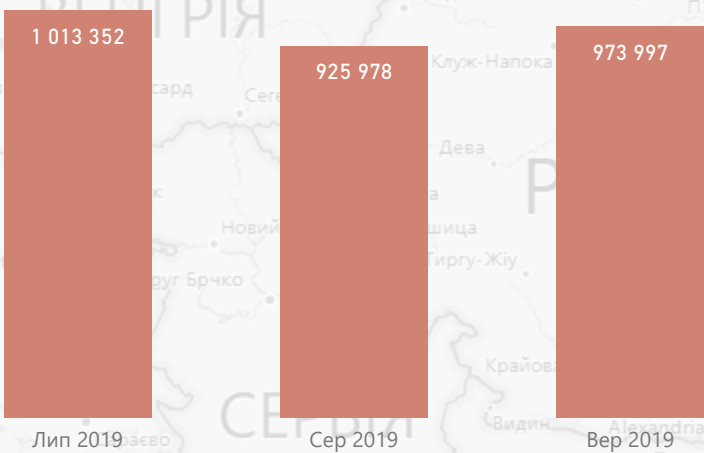
комунальні приватні (без ФОП) ФОП

734

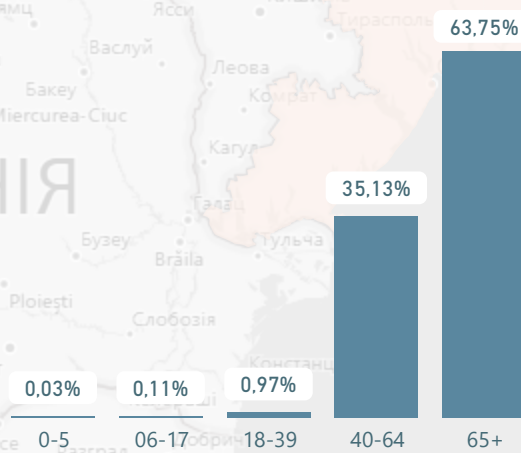
6246

462

Кількість погашених е-рецептів за місяцями

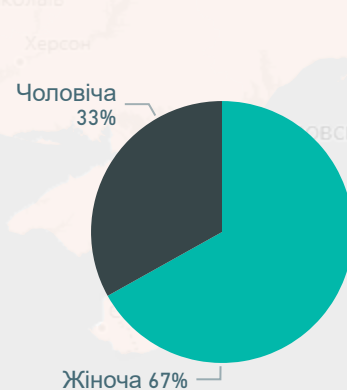


за віковими групами пацієнтів

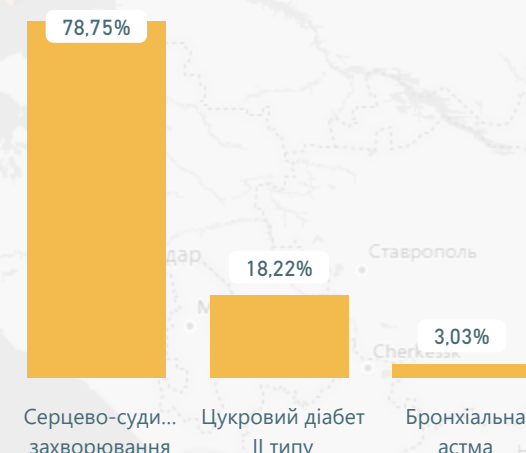


Розподіл погашених е-рецептів

за статтю пацієнтів



за групами захворювань

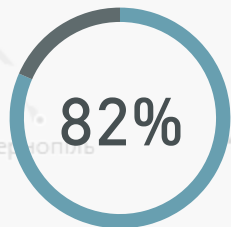


*дані наведено станом на 30.09.2019

**виплати наведено станом на 15.09.2019 за місцем реєстрації юридичної особи

Вінницька область: Первинна медична допомога*

Населення з деклараціями



Найвне населення**

1 560 394

Загальна кількість
декларацій

1 273 225

Кількість декларацій,
підписаних в закладах ПМД***,
які мають договір з НСЗУ

1 273 225

Розподіл виплат за місяцями

Тип власності	07-Липень	08-Серпень	09-Вересень	Усього
Комунальний	62 512 832	62 492 821	61 224 005	186 229 658
ФОП	87 499	161 647	228 516	477 662
Приватний (без ФОП)	37 789	40 706	48 038	126 534
Усього	62 638 120	62 695 175	61 500 560	186 833 855

Кількість надавачів ПМД, які уклали договір з НСЗУ

61

комунальні
52

приватні (без ФОП)
4

ФОП
5

Спеціальність лікаря	Кількість лікарів	Кількість лікарів з ООП****	% з ООП
Педіатр	43	13	30%
Сімейний лікар	809	303	37%
Терапевт	40	3	8%

Тип власності	Декларації
Комунальний	1 267 014
ФОП	4 620
Приватний (без ФОП)	1 591
Усього	1 273 225

Розподіл декларацій

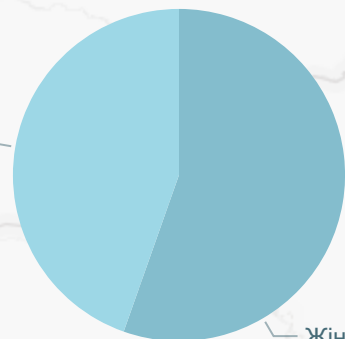
за статтю

за віковими групами

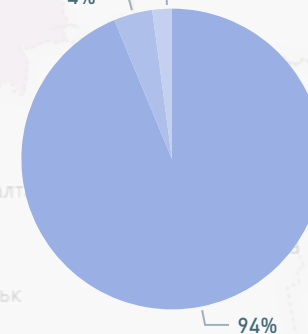
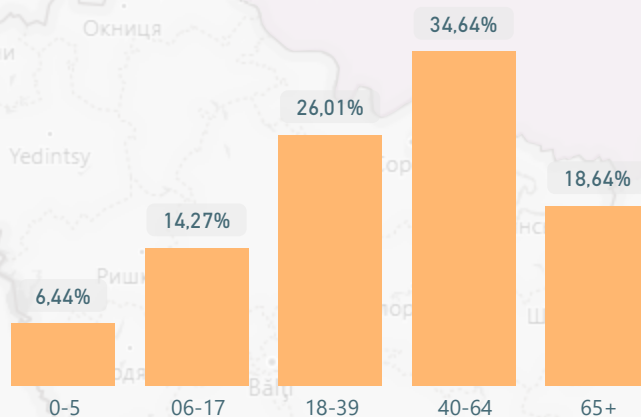
за спеціальністю лікаря

Сімейний лікар 4% Терапевт 2% Педіатр 94%

Чоловіки 45%



Жінки 55%



* дані наведено станом на 30.09.2019
 ** наведено на 01.01.19 за даними Держстату із врахуванням населення, яке проживає на тимчасово окупованих територіях Донецької і Луганської областей
 *** ПМД - первинна медична допомога
 **** ООП - оптимальний обсяг практики
 © 2019 Microsoft Corporation

Вінницька область: Доступні ліки*

Кількість юридичних осіб, які уклали договір про реімбурсацію з НСЗУ

58

Середня вартість
виписаного рецепта

66 грн

Кількість пацієнтів, яким
відпущено ліки за е-рецептами

45 822

Кількість виписаних е-рецептів

171 234

Кількість аптек і аптечних пунктів

311

Розподіл виплат**

Тип власності	07-Липень	08-Серпень	09-Вересень	Усього
Приватні (без ФОП)	2 575 128	2 109 524	1 077 168	5 761 820
ФОП	323 711	302 070	158 971	784 752
Комунальні	335 080	258 684	146 912	740 677
Усього	3 233 919	2 670 279	1 383 051	7 287 249

Кількість погашених е-рецептів

140 863

комунальні приватні (без ФОП) ФОП

18

263

30

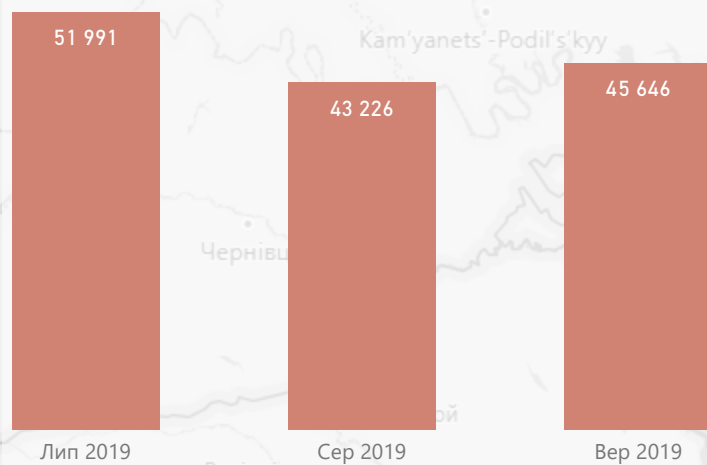
комунальні приватні (без ФОП) ФОП

14 443

111 211

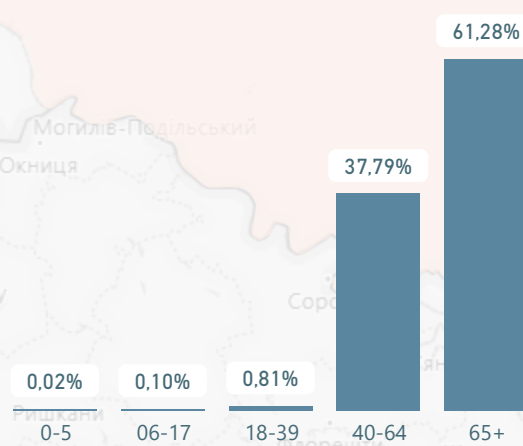
15 209

Кількість погашених е-рецептів за місяцями

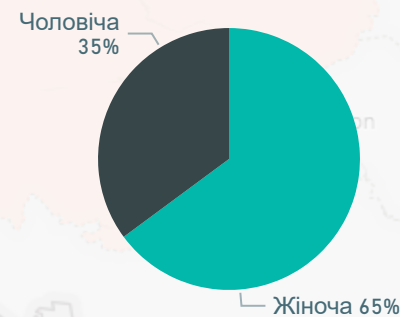


Розподіл погашених е-рецептів

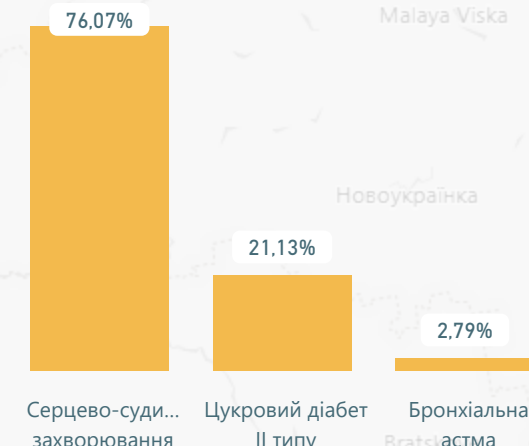
за віковими групами пацієнтів



за статтю пацієнтів



за групами захворювань

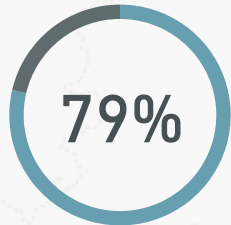


*дані наведено станом на 30.09.2019

**виплати наведено станом на 15.09.2019 за місцем реєстрації юридичної особи

Волинська область: Первинна медична допомога*

Населення з деклараціями



Найвне населення**

1 035 330

Загальна кількість декларацій

814 219

Кількість декларацій, підписаних в закладах ПМД***, які мають договір з НСЗУ

813 033

Розподіл виплат за місяцями

Тип власності	07-Липень	08-Серпень	09-Вересень	Усього
Комунальний	40 624 101	40 795 707	40 491 823	121 911 630
ФОП	22 225	24 858	88 300	135 383
Приватний (без ФОП)	4 946	4 946	4 958	14 849
Усього	40 651 271	40 825 510	40 585 081	122 061 862

Кількість надавачів ПМД, які уклали договір з НСЗУ

34

комунальні
28

приватні (без ФОП)
3

ФОП
3

Спеціальність лікаря

Кількість лікарів

Кількість лікарів з ООП****

% з ООП

Педіатр

120

60

50%

Сімейний лікар

456

216

47%

Терапевт

42

5

12%

Тип власності

Декларації

Комунальний

812 622

ФОП

1 464

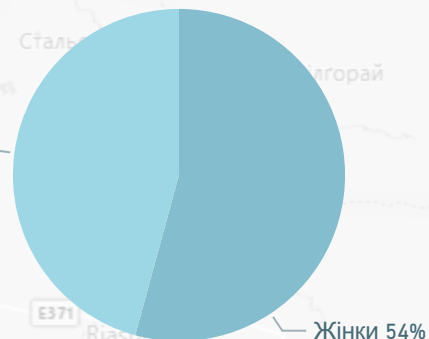
Приватний (без ФОП)

133

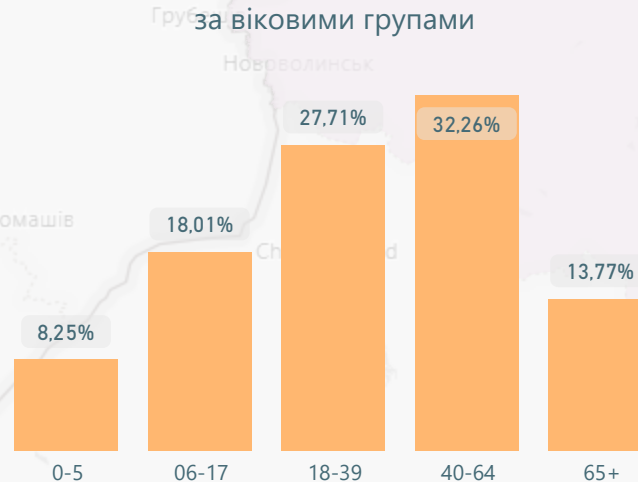
Усього

814 219

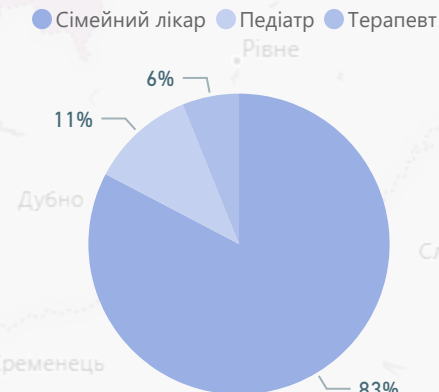
за статтю



Розподіл декларацій за віковими групами



за спеціальністю лікаря



* дані наведено станом на 30.09.2019
 ** наведено на 01.01.19 за даними Держстату із врахуванням населення, яке проживає на тимчасово окупованих територіях Донецької і Луганської областей
 *** ПМД - первинна медична допомога
 **** ООП - оптимальний обсяг практики
 © 2019 Microsoft Corporation

Волинська область: Доступні ліки*

Кількість юридичних осіб, які уклали договір про реімбурсацію з НСЗУ

15

Середня вартість випсаного рецепта

84 грн

Кількість пацієнтів, яким відпущено ліки за е-рецептами

25 704

Кількість виписаних е-рецептів

76 334

Кількість аптек і аптечних пунктів

181

Розподіл виплат**

Кількість погашених е-рецептів

66 932

комунальні приватні (без ФОП) ФОП

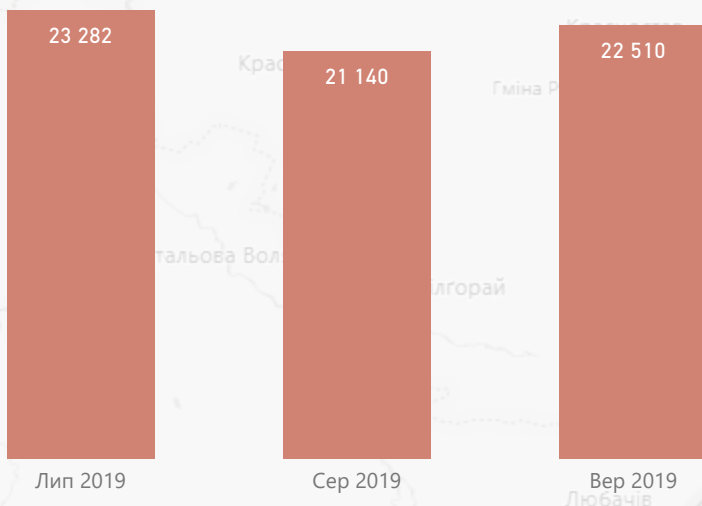
34 140 7

Тип власності	07-Липень	08-Серпень	09-Вересень	Усього
Комунальні	742 284	721 901	353 888	1 818 074
Приватні (без ФОП)	609 367	431 264	237 078	1 277 710
ФОП	28 620	15 415	11 763	55 797
Усього	1 380 272	1 168 580	602 729	3 151 581

комунальні приватні (без ФОП) ФОП

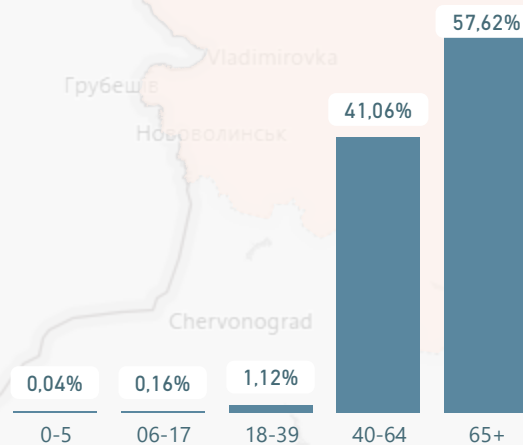
27 545 37 681 1 706

Кількість погашених е-рецептів за місяцями

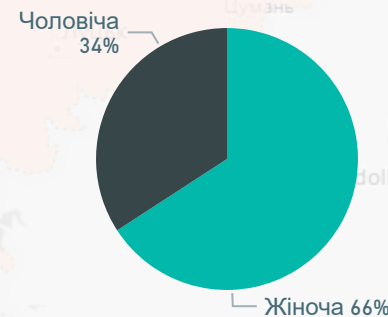


Розподіл погашених е-рецептів

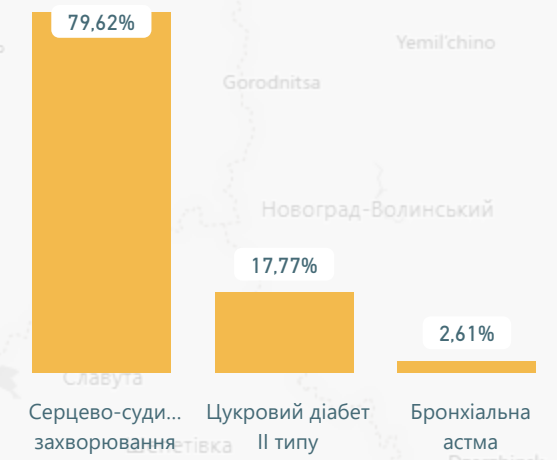
за віковими групами пацієнтів



за статтю пацієнтів



за групами захворювань

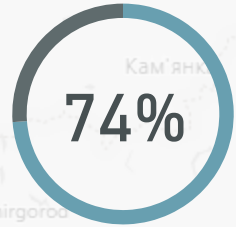


*дані наведено станом на 30.09.2019

**виплати наведено станом на 15.09.2019 за місцем реєстрації юридичної особи

Дніпропетровська область: Первинна медична допомога*

Населення з деклараціями



Найвне населення**

3 206 477

Загальна кількість декларацій

2 367 226

Кількість декларацій, підписаних в закладах ПМД***, які мають договір з НСЗУ

2 363 894

Розподіл виплат за місяцями

Тип власності	07-Липень	08-Серпень	09-Вересень	Усього
Комунальний	113 050 269	113 225 007	111 403 996	337 679 272
Приватний (без ФОП)	1 145 002	1 186 423	1 490 200	3 821 625
ФОП	465 423	503 453	567 079	1 535 954
Усього	114 660 694	114 914 884	113 461 274	343 036 851

Кількість надавачів ПМД, які уклали договір з НСЗУ

95

комунальні

66

приватні (без ФОП)

19

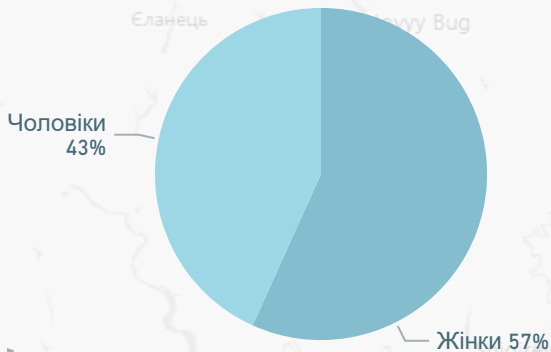
ФОП

10

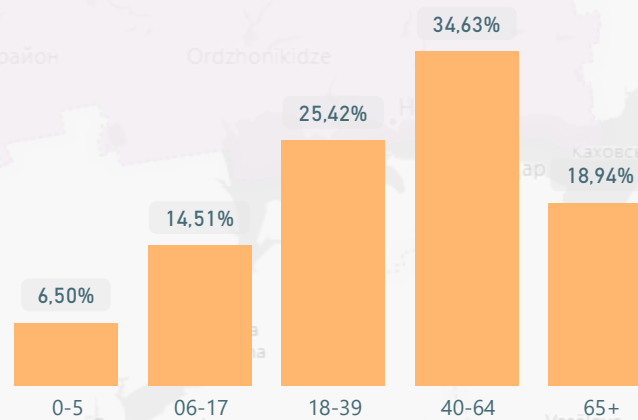
Спеціальність лікаря	Кількість лікарів	Кількість лікарів з ООП****	% з ООП
Педіатр	182	70	38%
Сімейний лікар	1366	587	43%
Терапевт	175	55	31%

Тип власності	Декларації
Комунальний	2 317 266
Приватний (без ФОП)	35 935
ФОП	14 025
Усього	2 367 226

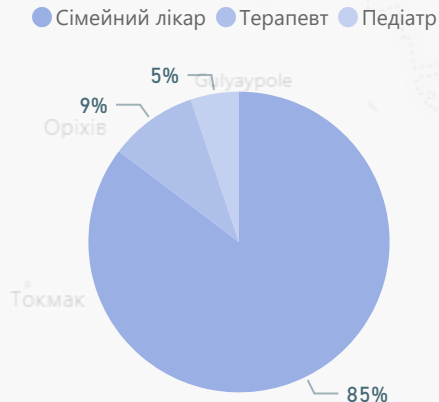
за статтю



Розподіл декларацій за віковими групами



за спеціальністю лікаря



* дані наведено станом на 30.09.2019
 ** наведено на 01.01.19 за даними Держстату із врахуванням населення, яке проживає на тимчасово окупованих територіях Донецької і Луганської областей
 *** ПМД - первинна медична допомога
 **** ООП - оптимальний обсяг практики

Дніпропетровська область: Доступні ліки*

Кількість юридичних осіб, які уклали договір про реімбурсацію з НСЗУ

67

Середня вартість випсаного рецепта

68 грн

Кількість пацієнтів, яким відпущено ліки за е-рецептами

93 563

Кількість виписаних е-рецептів

391 054

Кількість аптек і аптечних пунктів

679

Розподіл виплат**

Тип власності	07-Липень	08-Серпень	09-Вересень	Усього
Приватні (без ФОП)	6 058 241	5 628 008	2 728 589	14 414 837
Комунальні	2 361 910	2 218 285	946 531	5 526 727
ФОП	265 060	253 924	122 634	641 618
Усього	8 685 211	8 100 217	3 797 754	20 583 182

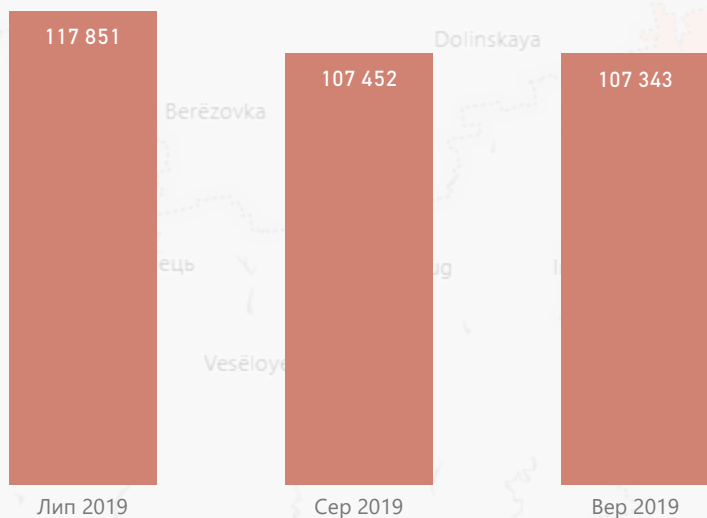
Кількість погашених е-рецептів

332 646

Тип власності	Кількість
приватні (без ФОП)	565
ФОП	22
комунальні	92

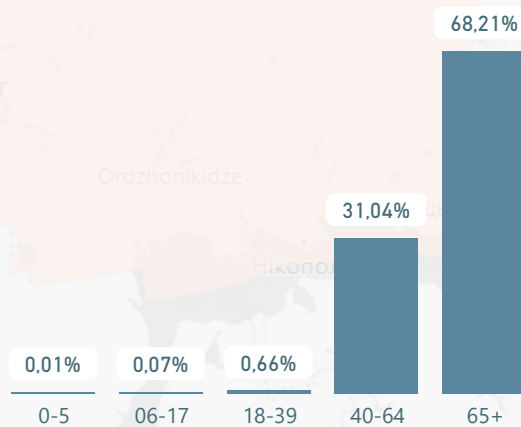
Тип власності	Кількість
приватні (без ФОП)	225 972
ФОП	12 134
комунальні	94 540

Кількість погашених е-рецептів за місяцями

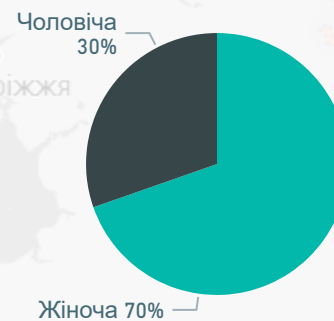


Розподіл погашених е-рецептів

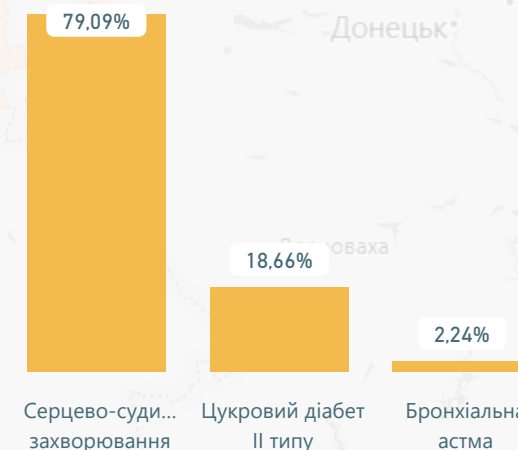
за віковими групами пацієнтів



за статтю пацієнтів



за групами захворювань



*дані наведено станом на 30.09.2019

**виплати наведено станом на 15.09.2019 за місцем реєстрації юридичної особи

Донецька область: Первинна медична допомога*

Населення з деклараціями

Найвне населення**

Кількість декларацій, підписаних в закладах ПМД***, які мають договір з НСЗУ

Розподіл виплат за місяцями



4 165 901

1 329 646

Загальна кількість декларацій
1 332 071

Тип власності	07-Липень	08-Серпень	09-Вересень	Усього
Комунальний	64 524 929	64 559 980	63 800 815	192 885 724
Приватний (без ФОП)	64 288	69 720	72 440	206 448
ФОП	62 172	65 268	69 209	196 649
Усього	64 651 389	64 694 969	63 942 463	193 288 821

Кількість надавачів ПМД, які уклали договір з НСЗУ

40

Спеціальність лікаря	Кількість лікарів	Кількість лікарів з ООП****	% з ООП
Педіатр	182	87	48%
Сімейний лікар	549	303	55%
Терапевт	219	74	34%

Тип власності	Декларації
Комунальний	1 328 382
Приватний (без ФОП)	2 351
ФОП	1 338
Усього	1 332 071

комунальні 33
приватні (без ФОП) 5
ФОП 2

Розподіл декларацій за віковими групами

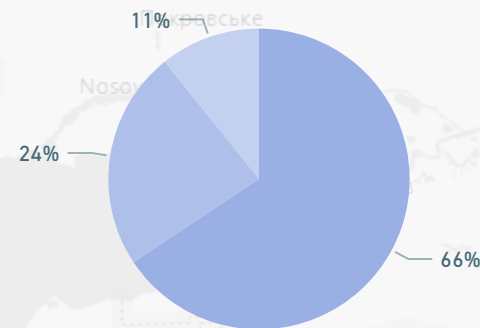
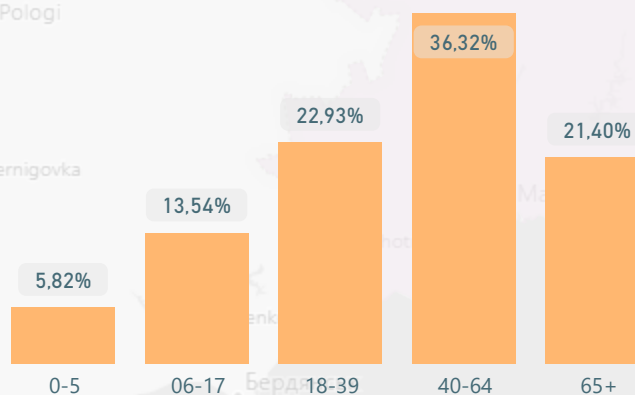
Розподіл декларацій за спеціальністю лікаря

● Сімейний лікар ● Терапевт ● Педіатр

Розподіл декларацій за статтю

Чоловіки 43%

Жінки 57%



* дані наведено станом на 30.09.2019
** наведено на 01.01.19 за даними Держстату із врахуванням населення, яке проживає на тимчасово окупованих територіях Донецької і Луганської областей
*** ПМД - первинна медична допомога
**** ООП - оптимальний обсяг практики

Донецька область: Доступні ліки*

Кількість юридичних осіб, які уклали договір про реімбурсацію з НСЗУ

36

Середня вартість випсаного рецепта

87 грн

Кількість пацієнтів, яким відпущено ліки за е-рецептами

50 740

Кількість виписаних е-рецептів

179 845

Кількість аптек і аптечних пунктів

298

Розподіл виплат**

Тип власності	07-Липень	08-Серпень	09-Вересень	Усього
Приватні (без ФОП)	3 449 243	3 478 399	1 824 380	8 752 022
ФОП	224 701	212 857	123 507	561 065
Комунальні	225 940	192 349	79 635	497 924
Усього	3 899 885	3 883 605	2 027 522	9 811 012

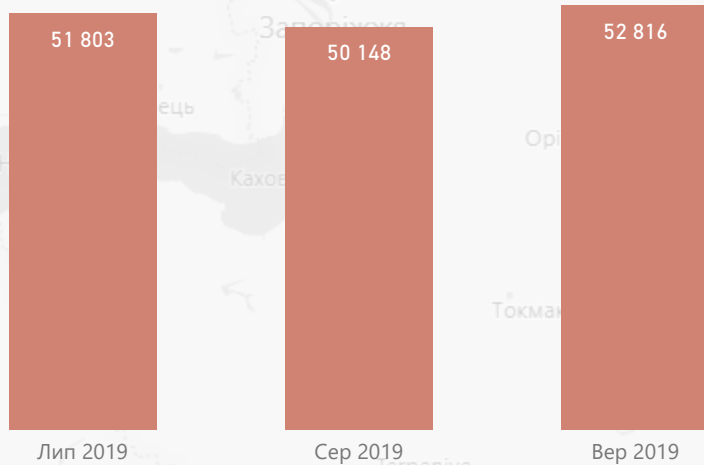
Кількість погашених е-рецептів

154 767

комунальні	приватні (без ФОП)	ФОП
16	268	14

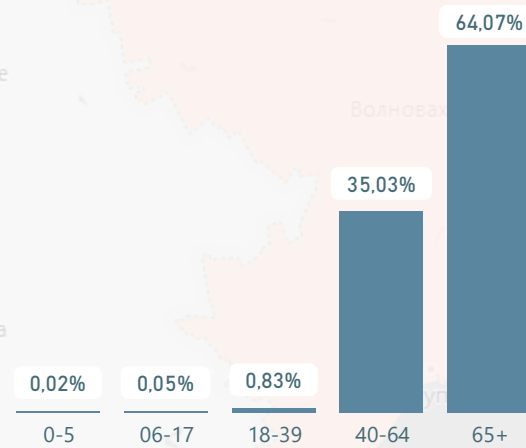
комунальні	приватні (без ФОП)	ФОП
6 484	138 300	9 983

Кількість погашених е-рецептів за місяцями

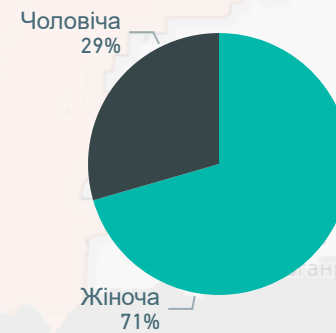


Розподіл погашених е-рецептів

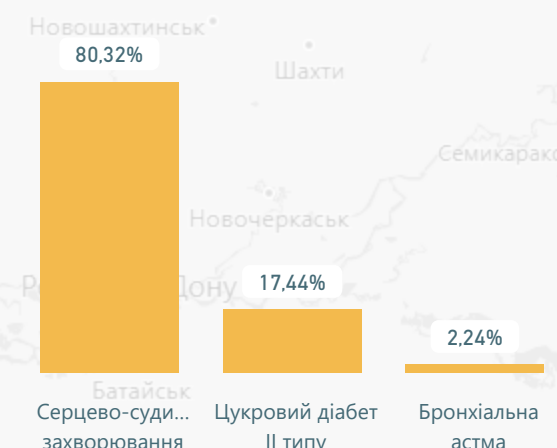
за віковими групами пацієнтів



за статтю пацієнтів



за групами захворювань

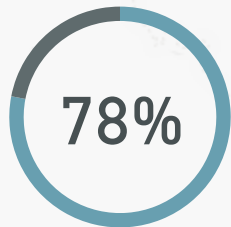


*дані наведено станом на 30.09.2019

**виплати наведено станом на 15.09.2019 за місцем реєстрації юридичної особи

Житомирська область: Первинна медична допомога*

Населення з деклараціями



Найвне населення**

1 220 193

Загальна кількість декларацій

951 918

Кількість декларацій, підписаних в закладах ПМД***, які мають договір з НСЗУ

951 913

Розподіл виплат за місяцями

Тип власності	07-Липень	08-Серпень	09-Вересень	Усього
Комунальний	46 647 904	46 920 773	46 485 385	140 054 063
Приватний (без ФОП)	215 994	238 046	251 175	705 214
ФОП	102 743	153 201	157 008	412 952
Усього	46 966 641	47 312 020	46 893 568	141 172 229

Кількість надавачів ПМД, які уклали договір з НСЗУ

55

комунальні

45

приватні (без ФОП)

5

ФОП

5

Спеціальність лікаря

Кількість лікарів

Кількість лікарів з ООП****

% з ООП

Педіатр

192

63

33%

Сімейний лікар

553

161

29%

Терапевт

44

6

14%

Тип власності

Декларації

Комунальний

944 174

Приватний (без ФОП)

4 786

ФОП

2 958

Усього

951 918

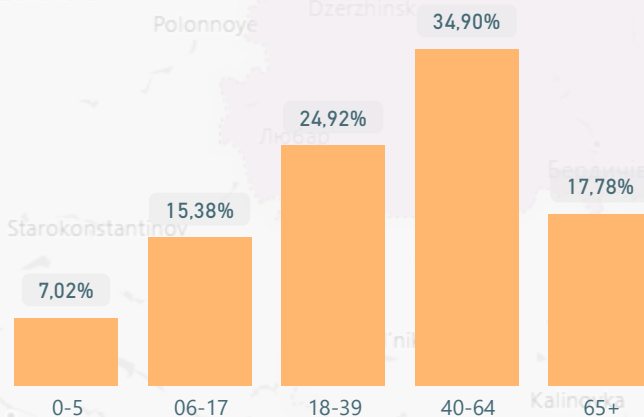
за статтю

Чоловіки

44%

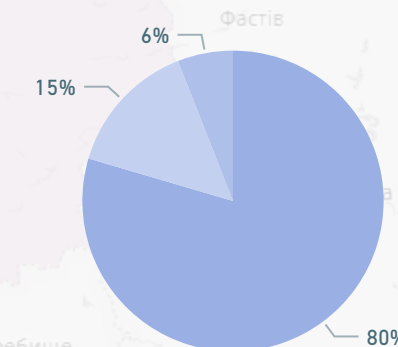
Жінки 56%

Розподіл декларацій за віковими групами



за спеціальністю лікаря

Сімейний лікар Педіатр Терапевт



* дані наведено станом на 30.09.2019
 ** наведено на 01.01.19 за даними Держстату із врахуванням населення, яке проживає на тимчасово окупованих територіях Донецької і Луганської областей
 *** ПМД - первинна медична допомога
 **** ООП - оптимальний обсяг практики
 © 2019 Microsoft Corporation

Житомирська область: Доступні ліки*

Кількість юридичних осіб, які уклали договір про реімбурсацію з НСЗУ

46

Середня вартість виписаного рецепта

62 грн

Кількість пацієнтів, яким відпущено ліки за е-рецептами

40 798

Кількість виписаних е-рецептів

148 768

Кількість аптек і аптечних пунктів

287

Розподіл виплат**

Тип власності	07-Липень	08-Серпень	09-Вересень	Усього
Приватні (без ФОП)	1 562 132	1 262 702	662 036	3 486 871
Комунальні	547 715	459 235	219 273	1 226 223
ФОП	161 568	157 576	70 828	389 973
Усього	2 271 415	1 879 514	952 138	5 103 066

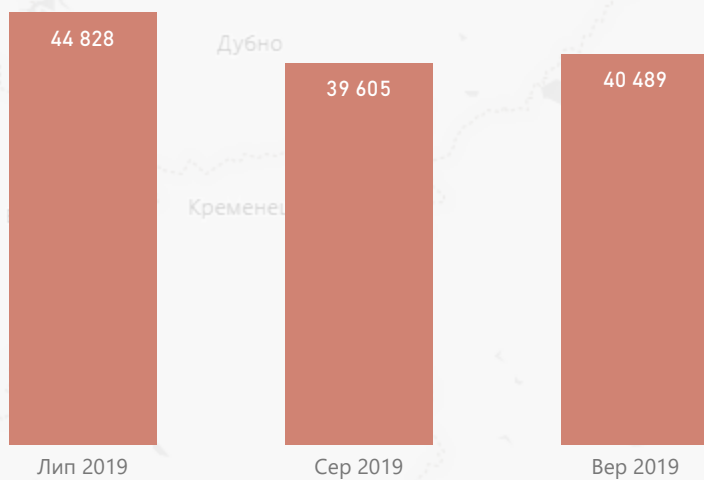
Кількість погашених е-рецептів

124 922

комунальні	приватні (без ФОП)	ФОП
37	229	21

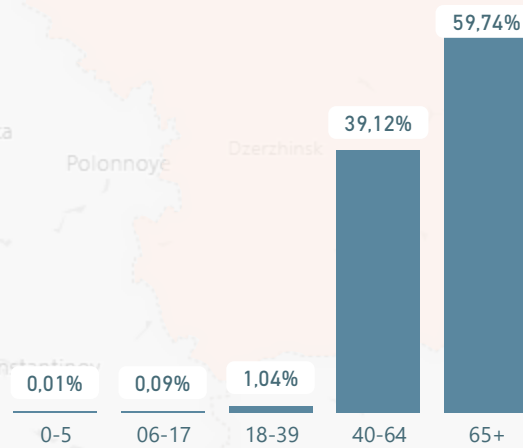
комунальні	приватні (без ФОП)	ФОП
26 187	89 710	9 025

Кількість погашених е-рецептів за місяцями

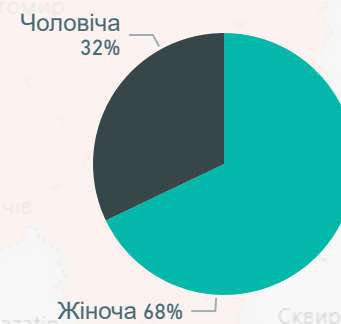


Розподіл погашених е-рецептів

за віковими групами пацієнтів



за статтю пацієнтів



за групами захворювань



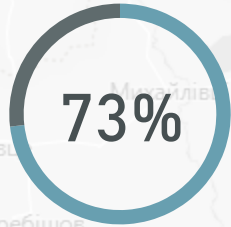
*дані наведено станом на 30.09.2019

**виплати наведено станом на 15.09.2019 за місцем реєстрації юридичної особи

Закарпатська область: Первинна медична допомога*

Населення з деклараціями

Найвне населення**



1 256 802

Загальна кількість
декларацій

919 689

Кількість декларацій,
підписаних в закладах ПМД***,
які мають договір з НСЗУ

919 520

Розподіл виплат за місяцями

Тип власності	07-Липень	08-Серпень	09-Вересень	Усього
Комунальний	46 525 275	47 097 124	46 972 912	140 595 311
ФОП	792 164	812 434	837 070	2 441 667
Приватний (без ФОП)	226 742	237 182	247 271	711 196
Усього	47 544 181	48 146 740	48 057 252	143 748 174

Кількість надавачів ПМД, які уклали договір з НСЗУ

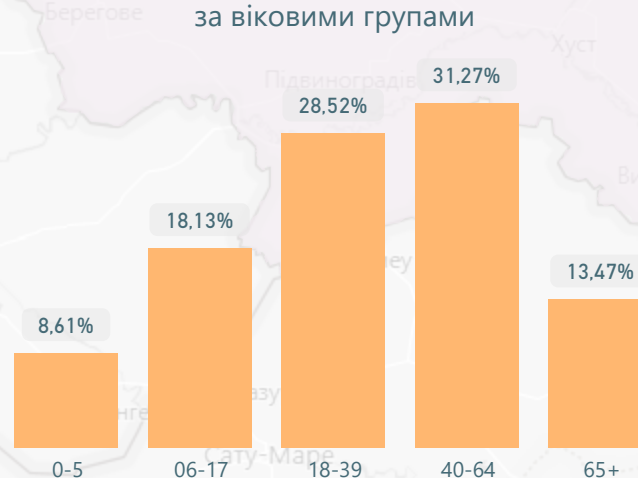
45

комунальні **21** приватні (без ФОП) **6** ФОП **18**

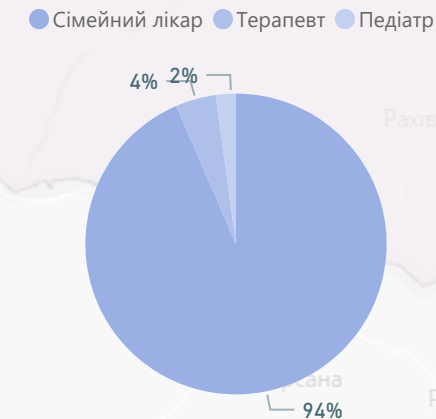
Спеціальність лікаря	Кількість лікарів	Кількість лікарів з ООП****	% з ООП
Педіатр	39	11	28%
Сімейний лікар	683	152	22%
Терапевт	37	4	11%

Тип власності	Декларації
Комунальний	897 353
ФОП	17 833
Приватний (без ФОП)	4 503
Усього	919 689

Розподіл декларацій за віковими групами



Розподіл декларацій за спеціальністю лікаря



* дані наведено станом на 30.09.2019
 ** наведено на 01.01.19 за даними Держстату із врахуванням населення, яке проживає на тимчасово окупованих територіях Донецької і Луганської областей
 *** ПМД - первинна медична допомога
 **** ООП - оптимальний обсяг практики

Закарпатська область: Доступні ліки*

Кількість юридичних осіб, які уклали договір про реімбурсацію з НСЗУ

37

Середня вартість випсаного рецепта

78 грн

Кількість пацієнтів, яким відпущено ліки за е-рецептами

27 276

Кількість виписаних е-рецептів

91 483

Кількість аптек і аптечних пунктів

149

Розподіл виплат**

Тип власності	07-Липень	08-Серпень	09-Вересень	Усього
Приватні (без ФОП)	1 453 764	1 360 916	666 456	3 481 136
ФОП	293 631	270 903	124 475	689 009
Комунальні	29 141	17 281	7 753	54 175
Усього	1 776 536	1 649 100	798 684	4 224 320

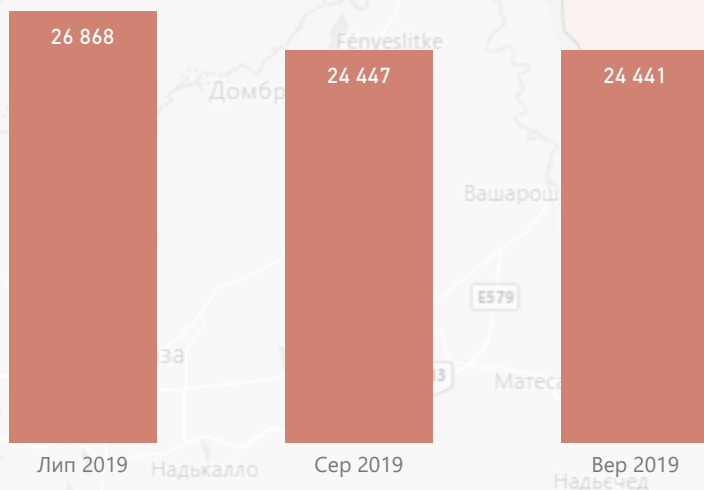
Кількість погашених е-рецептів

75 756

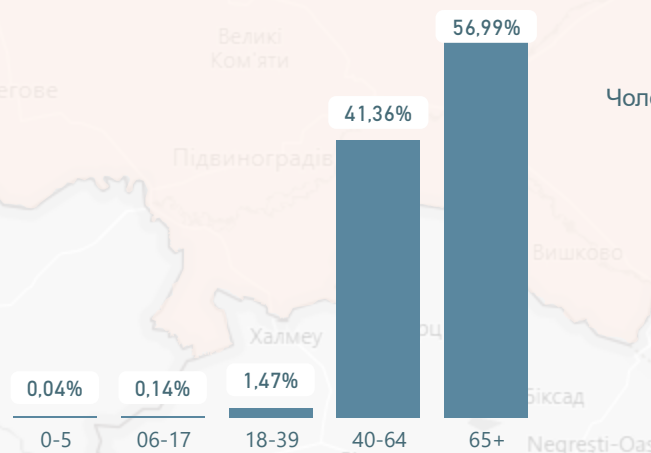
комунальні	приватні (без ФОП)	ФОП
1	121	27

комунальні	приватні (без ФОП)	ФОП
876	63 616	11 264

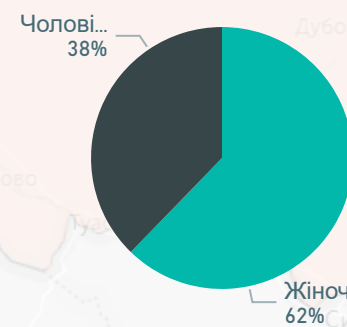
Кількість погашених е-рецептів за місяцями



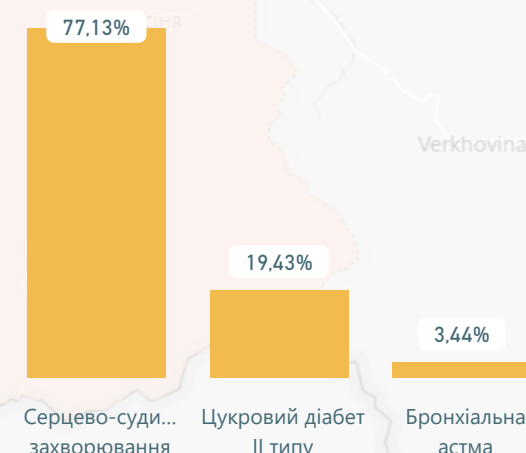
за віковими групами пацієнтів



Розподіл погашених е-рецептів за статтю пацієнтів



за групами захворювань



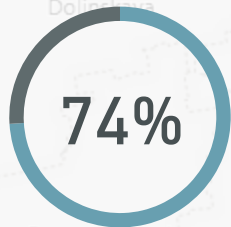
*дані наведено станом на 30.09.2019

**виплати наведено станом на 15.09.2019 за місцем реєстрації юридичної особи

Запорізька область: Первинна медична допомога*

Населення з деклараціями

Найвне населення**



1 705 836

Загальна кількість декларацій

1 262 499

Кількість декларацій, підписаних в закладах ПМД***, які мають договір з НСЗУ

1 262 337

Розподіл виплат за місяцями

Тип власності	07-Липень	08-Серпень	09-Вересень	Усього
Комунальний	61 344 798	61 372 603	60 381 728	183 099 129
Приватний (без ФОП)	906 870	931 561	880 212	2 718 643
ФОП	111 703	132 719	160 589	405 011
Усього	62 363 371	62 436 883	61 422 529	186 222 782

Кількість надавачів ПМД, які уклали договір з НСЗУ

66

комунальні

49

приватні (без ФОП)

9

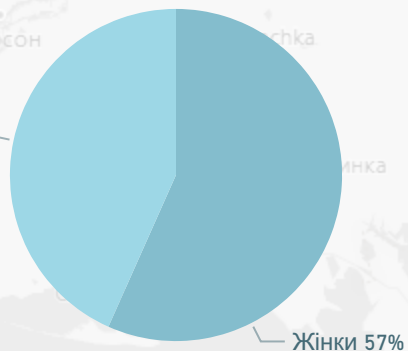
ФОП

8

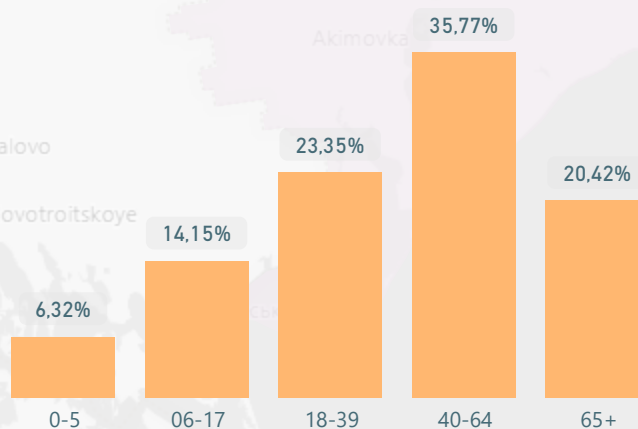
Спеціальність лікаря	Кількість лікарів	Кількість лікарів з ООП****	% з ООП
Педіатр	209	95	45%
Сімейний лікар	733	245	33%
Терапевт	85	31	36%

Тип власності	Декларації
Комунальний	1 235 056
Приватний (без ФОП)	23 978
ФОП	3 465
Усього	1 262 499

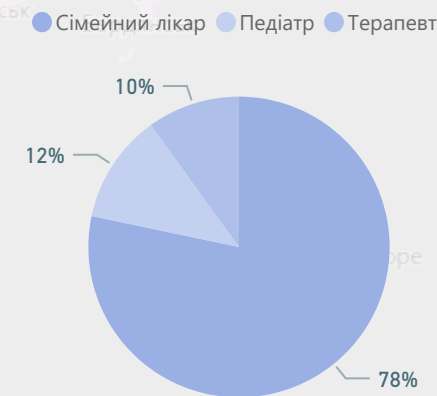
за статтю



Розподіл декларацій за віковими групами



за спеціальністю лікаря



* дані наведено станом на 30.09.2019
 ** наведено на 01.01.19 за даними Держстату із врахуванням населення, яке проживає на тимчасово окупованих територіях Донецької і Луганської областей
 *** ПМД - первинна медична допомога
 **** ООП - оптимальний обсяг практики

Запорізька область: Доступні ліки*

Кількість юридичних осіб, які уклали договір про реімбурсацію з НСЗУ

44

Середня вартість виписаного рецепта

87 грн

Кількість пацієнтів, яким відпущено ліки за е-рецептами

51 346

Кількість виписаних е-рецептів

171 544

Кількість аптек і аптечних пунктів

266

Розподіл виплат**

Тип власності	07-Липень	08-Серпень	09-Вересень	Усього
Приватні (без ФОП)	3 136 498	3 142 787	1 503 512	7 782 797
Комунальні	569 197	632 978	339 526	1 541 701
ФОП	432 138	379 595	197 251	1 008 984
Усього	4 137 833	4 155 359	2 040 289	10 333 482

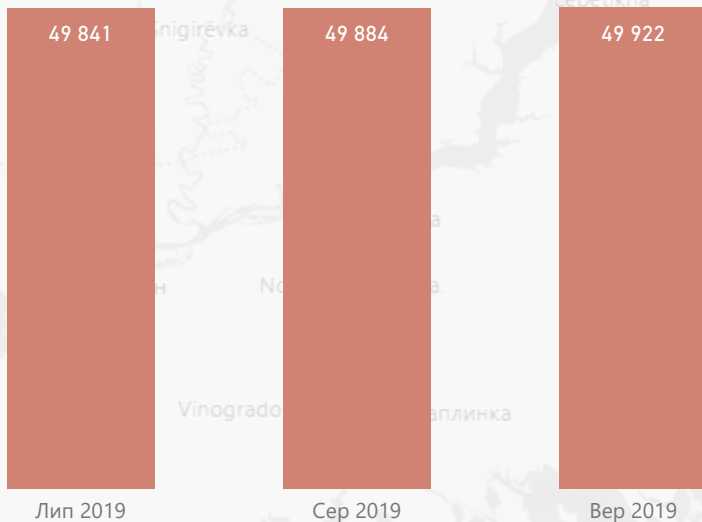
Кількість погашених е-рецептів

149 647

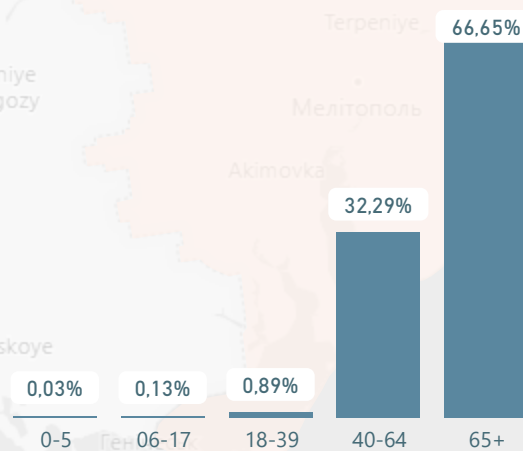
комунальні	приватні (без ФОП)	ФОП
25	217	24

комунальні	приватні (без ФОП)	ФОП
21 796	110 882	16 969

Кількість погашених е-рецептів за місяцями

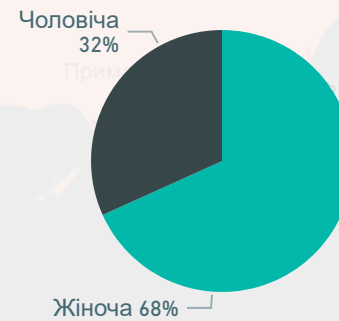


за віковими групами пацієнтів

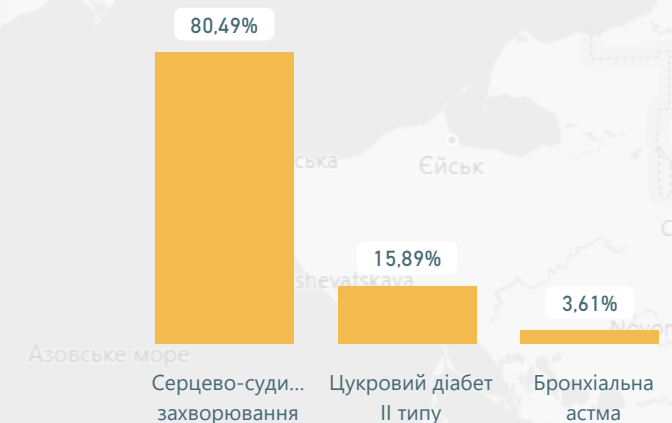


Розподіл погашених е-рецептів

за статтю пацієнтів



за групами захворювань

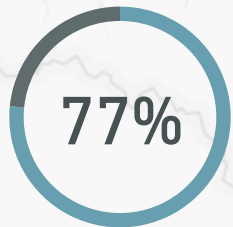


*дані наведено станом на 30.09.2019

**виплати наведено станом на 15.09.2019 за місцем реєстрації юридичної особи

Івано-Франківська область: Первинна медична допомога*

Населення з деклараціями



Найвне населення**

1 373 252

Загальна кількість
декларацій

1 051 384

Кількість декларацій,
підписаних в закладах ПМД***,
які мають договір з НСЗУ

1 041 226

Розподіл виплат за місяцями

Тип власності	07-Липень	08-Серпень	09-Вересень	Усього
Комунальний	53 924 206	54 328 919	51 618 157	159 871 282
ФОП	704 184	721 794	772 680	2 198 659
Приватний (без ФОП)	107 793	112 955	117 426	338 174
Усього	54 736 183	55 163 669	52 508 263	162 408 114

Кількість надавачів ПМД, які уклали договір з
НСЗУ

70

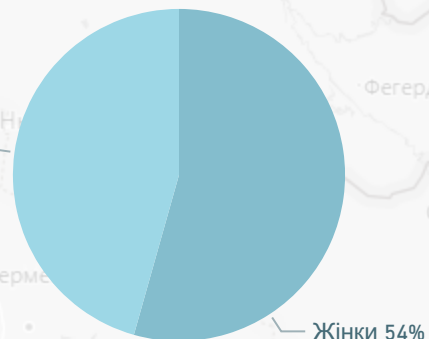
комунальні 46
приватні (без ФОП) 8
ФОП 16

Спеціальність лікаря	Кількість лікарів	Кількість лікарів з ООП****	% з ООП
Педіатр	212	44	21%
Сімейний лікар	516	124	24%
Терапевт	280	32	11%

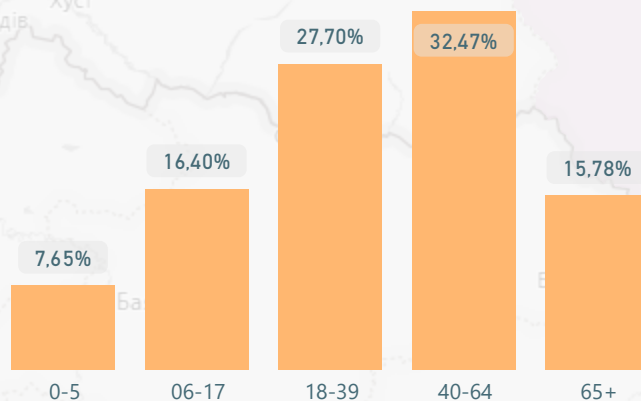
Тип власності	Декларації
Комунальний	1 033 772
ФОП	13 866
Приватний (без ФОП)	3 746
Усього	1 051 384

Розподіл декларацій

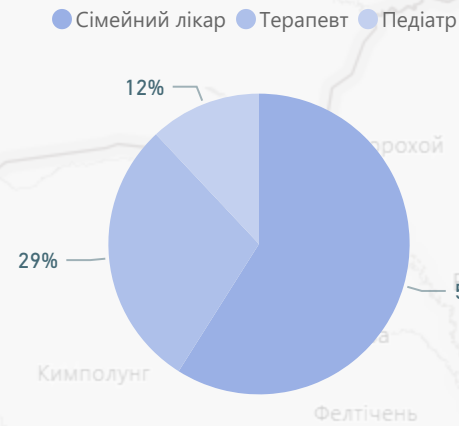
за статтю



за віковими групами



за спеціальністю лікаря



* дані наведено станом на 30.09.2019
** наведено на 01.01.19 за даними Держстату із врахуванням населення, яке проживає на тимчасово окупованих територіях Донецької і Луганської областей
*** ПМД - первинна медична допомога
**** ООП - оптимальний обсяг практики

Івано-Франківська область: Доступні ліки*

Кількість юридичних осіб, які уклали договір про реімбурсацію з НСЗУ

51

Середня вартість виписаного рецепта

81 грн

Кількість пацієнтів, яким відпущено ліки за е-рецептами

30 891

Кількість виписаних е-рецептів

90 710

Кількість аптек і аптечних пунктів

279

Розподіл виплат**

Тип власності	07-Липень	08-Серпень	09-Вересень	Усього
Приватні (без ФОП)	1 510 804	1 200 064	655 775	3 366 643
ФОП	371 134	330 542	168 295	869 971
Комунальні	157 666	136 145	58 383	352 194
Усього	2 039 605	1 666 751	882 453	4 588 808

Кількість погашених е-рецептів

76 649

комунальні приватні (без ФОП) ФОП

7

237

35

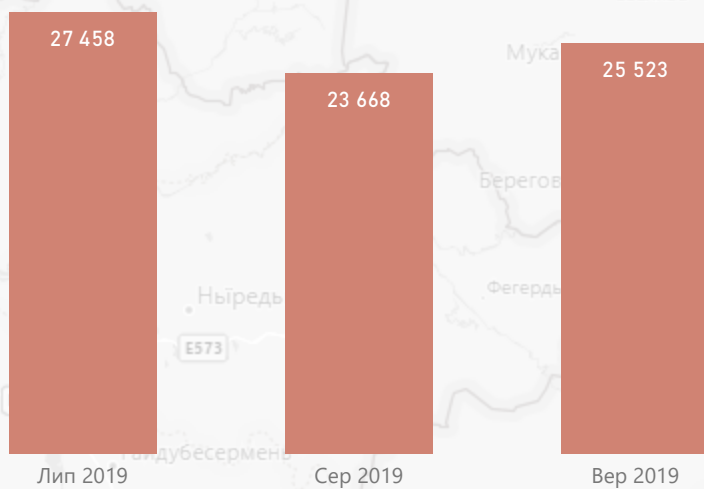
комунальні приватні (без ФОП) ФОП

3 629

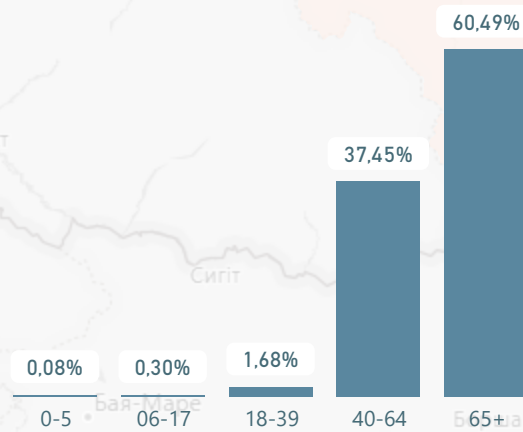
57 642

15 378

Кількість погашених е-рецептів за місяцями

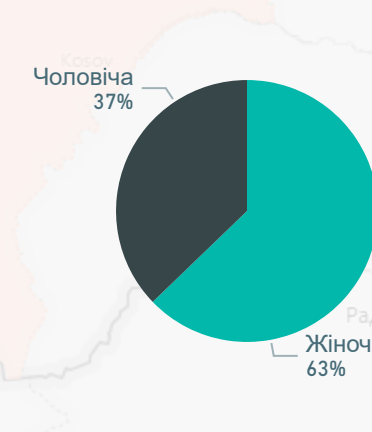


за віковими групами пацієнтів

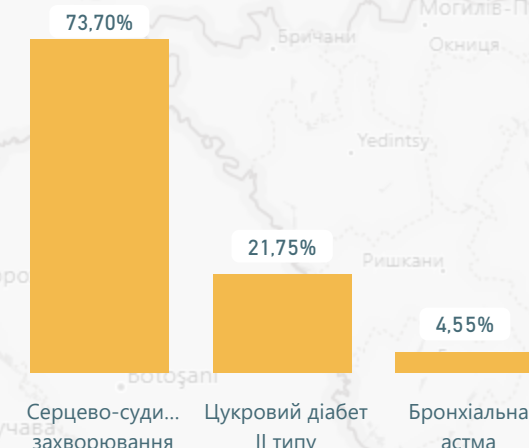


Розподіл погашених е-рецептів за статтю пацієнтів

за статтю пацієнтів



за групами захворювань

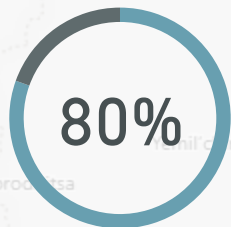


*дані наведено станом на 30.09.2019

**виплати наведено станом на 15.09.2019 за місцем реєстрації юридичної особи

Київська область: Первинна медична допомога*

Населення з деклараціями



Наявне населення**

1 767 940

Загальна кількість декларацій

1 422 871

Кількість декларацій, підписаних в закладах ПМД***, які мають договір з НСЗУ

1 422 860

Розподіл виплат за місяцями

Тип власності	07-Липень	08-Серпень	09-Вересень	Усього
Комунальний	67 210 784	67 698 826	66 815 432	201 725 042
Приватний (без ФОП)	1 160 215	1 414 565	1 559 235	4 134 016
ФОП	268 922	279 745	288 495	837 162
Усього	68 639 921	69 393 136	68 663 163	206 696 220

Кількість надавачів ПМД, які уклали договір з НСЗУ

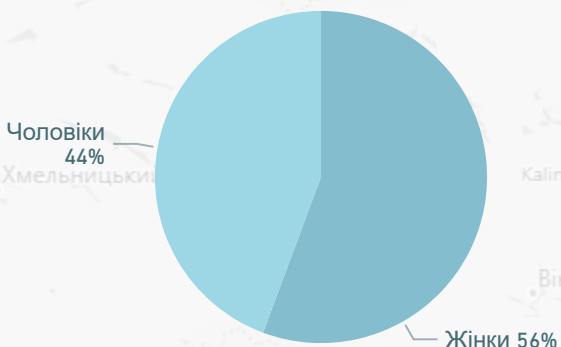
57

комунальні 41 приватні (без ФОП) 9 ФОП 7

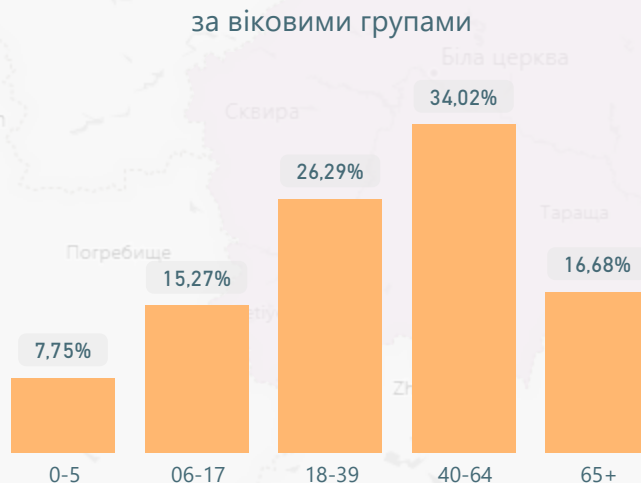
Спеціальність лікаря	Кількість лікарів	Кількість лікарів з ООП****	% з ООП
Педіатр	209	98	47%
Сімейний лікар	693	325	47%
Терапевт	156	64	41%

Тип власності	Декларації
Комунальний	1 377 623
Приватний (без ФОП)	33 913
ФОП	11 335
Усього	1 422 871

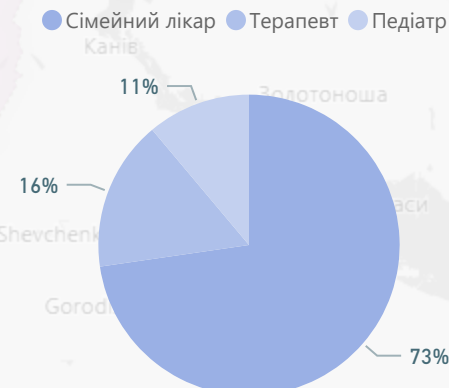
за статтю



Розподіл декларацій за віковими групами



за спеціальністю лікаря



* дані наведено станом на 30.09.2019
 ** наведено на 01.01.19 за даними Держстату із врахуванням населення, яке проживає на тимчасово окупованих територіях Донецької і Луганської областей
 *** ПМД - первинна медична допомога
 **** ООП - оптимальний обсяг практики

Київська область: Доступні ліки*

Кількість юридичних осіб, які уклали договір про реімбурсацію з НСЗУ

61

Середня вартість випсаного рецепта

72 грн

Кількість пацієнтів, яким відпущено ліки за е-рецептами

38 993

Кількість виписаних е-рецептів

131 334

Кількість аптек і аптечних пунктів

400

Розподіл виплат**

Кількість погашених е-рецептів

112 029

комунальні приватні (без ФОП) ФОП

37

349

14

Тип власності	07-Липень	08-Серпень	09-Вересень	Усього
Приватні (без ФОП)	2 224 577	2 296 109	1 180 622	5 701 307
Комунальні	659 355	575 304	282 068	1 516 728
ФОП	30 694	28 285	12 638	71 616
Усього	2 914 626	2 899 698	1 475 328	7 289 651

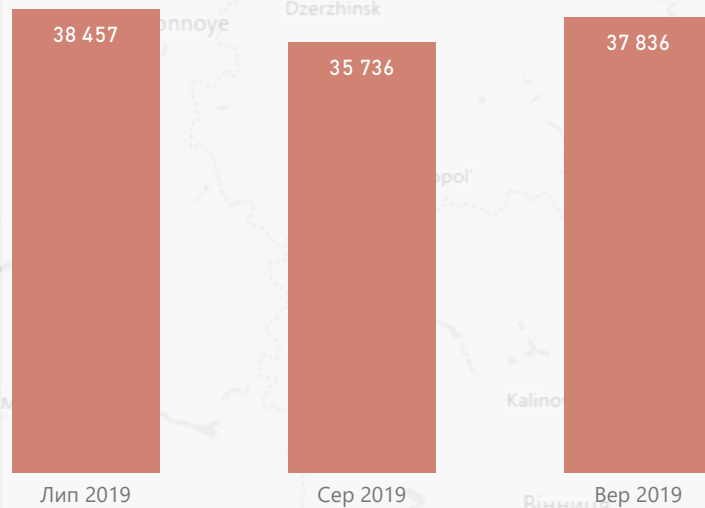
комунальні приватні (без ФОП) ФОП

25 060

85 762

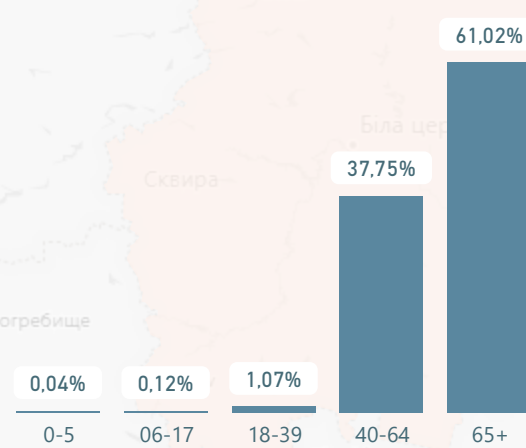
1 207

Кількість погашених е-рецептів за місяцями

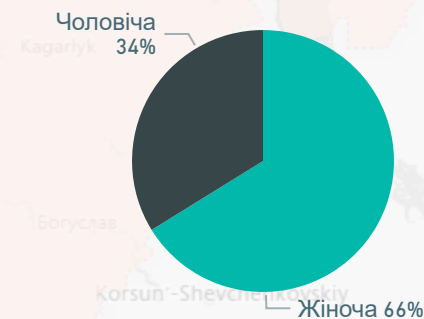


Розподіл погашених е-рецептів

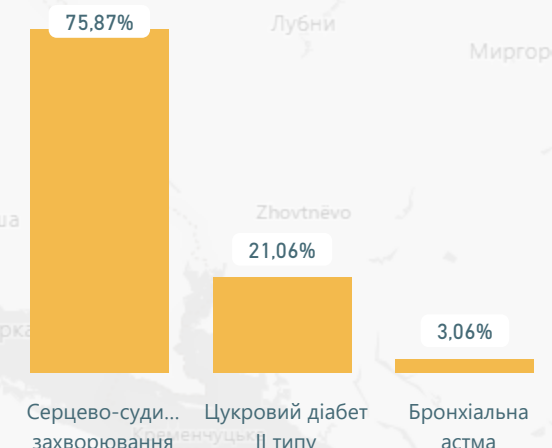
за віковими групами пацієнтів



за статтю пацієнтів



за групами захворювань

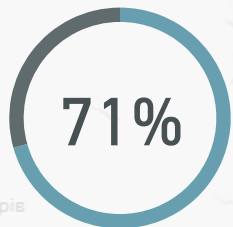


*дані наведено станом на 30.09.2019

**виплати наведено станом на 15.09.2019 за місцем реєстрації юридичної особи

Кіровоградська область: Первинна медична допомога*

Населення з деклараціями



Найвне населення**

945 549

Загальна кількість
декларацій

668 086

Кількість декларацій,
підписаних в закладах ПМД***,
які мають договір з НСЗУ

668 086

Розподіл виплат за місяцями

Тип власності	07-Липень	08-Серпень	09-Вересень	Усього
Комунальний	32 493 455	32 455 974	31 919 367	96 868 797
ФОП	273 245	293 361	305 873	872 479
Приватний (без ФОП)	0	0	0	0
Усього	32 766 700	32 749 335	32 225 240	97 741 276

Кількість надавачів ПМД, які уклали договір з НСЗУ

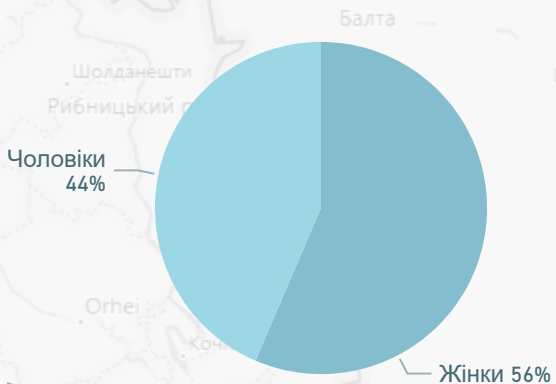
32

комунальні	приватні (без ФОП)	ФОП
27	1	4

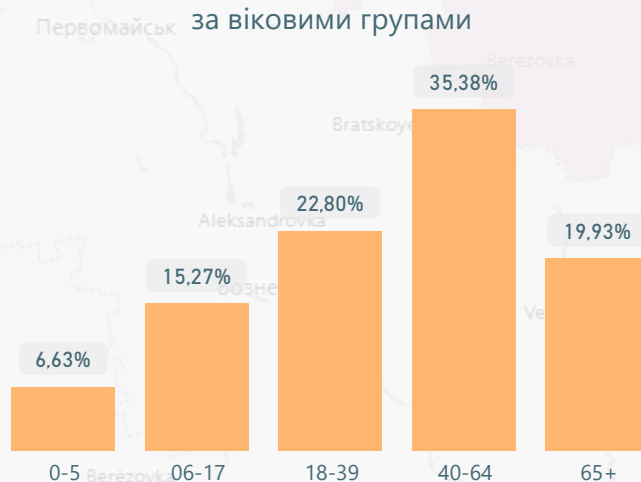
Спеціальність лікаря	Кількість лікарів	Кількість лікарів з ООП****	% з ООП
Педіатр	130	50	38%
Сімейний лікар	265	131	49%
Терапевт	105	30	29%

Тип власності	Декларації
Комунальний	655 881
ФОП	12 133
Приватний (без ФОП)	72
Усього	668 086

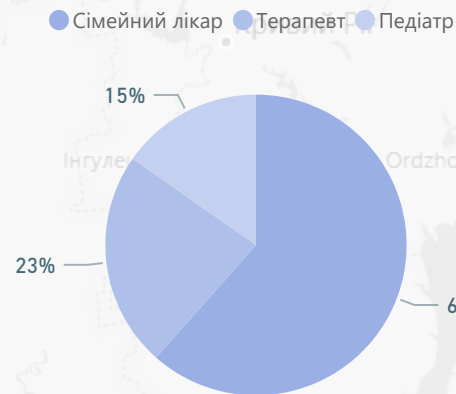
за статтю



Розподіл декларацій за віковими групами



за спеціальністю лікаря



* дані наведено станом на 30.09.2019
** наведено на 01.01.19 за даними Держстату із врахуванням населення, яке проживає на тимчасово окупованих територіях Донецької і Луганської областей
*** ПМД - первинна медична допомога
**** ООП - оптимальний обсяг практики
© 2019 Microsoft Corporation

Кіровоградська область: Доступні ліки*

Кількість юридичних осіб, які уклали договір про реімбурсацію з НСЗУ

24

Середня вартість виписаного рецепта

73 грн

Кількість пацієнтів, яким відпущено ліки за е-рецептами

22 397

Кількість виписаних е-рецептів

82 787

Кількість аптек і аптечних пунктів

171

Розподіл виплат**

Кількість погашених е-рецептів

69 135

комунальні приватні (без ФОП) ФОП

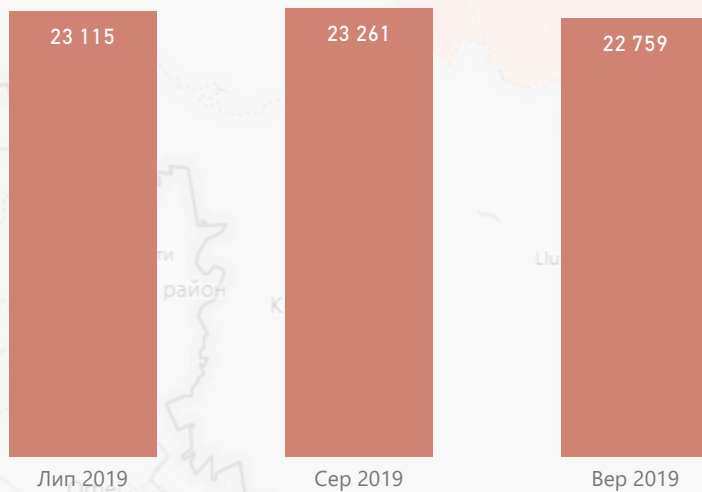
6 158 7

Тип власності	07-Липень	08-Серпень	09-Вересень	Усього
Приватні (без ФОП)	1 251 352	1 347 055	608 017	3 206 424
Комунальні	139 358	97 178	47 584	284 120
ФОП	73 433	67 065	40 526	181 024
Усього	1 464 144	1 511 298	696 127	3 671 568

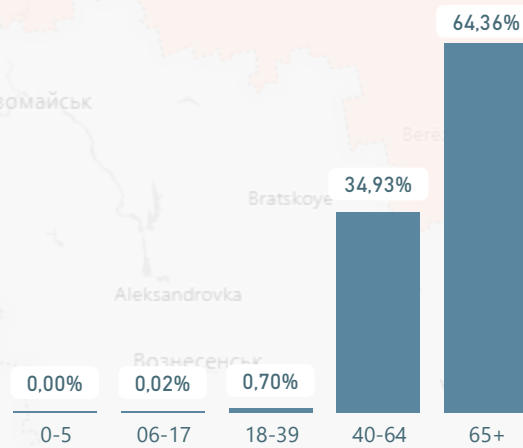
комунальні приватні (без ФОП) ФОП

4 864 60 945 3 326

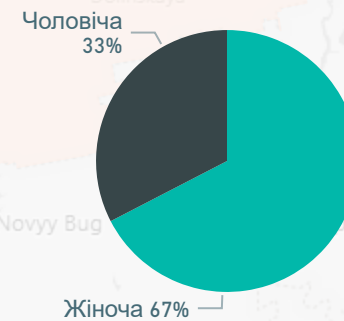
Кількість погашених е-рецептів за місяцями



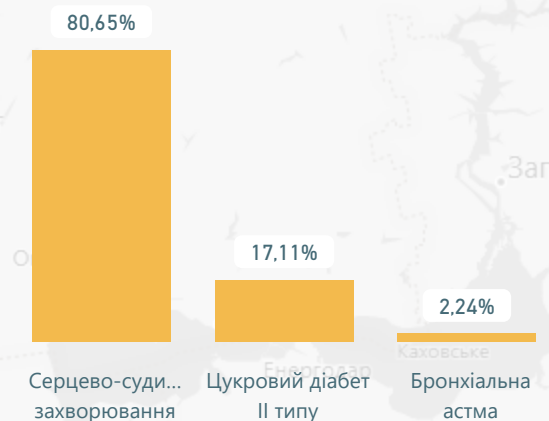
за віковими групами пацієнтів



Розподіл погашених е-рецептів за статтю пацієнтів



за групами захворювань

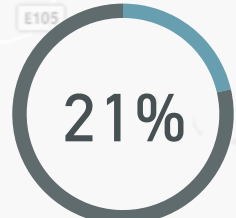


*дані наведено станом на 30.09.2019

**виплати наведено станом на 15.09.2019 за місцем реєстрації юридичної особи

Луганська область: Первинна медична допомога*

Населення з деклараціями



Найвне населення**

2 151 833

Загальна кількість
декларацій

460 325

Кількість декларацій,
підписаних в закладах ПМД***,
які мають договір з НСЗУ

460 129

Розподіл виплат за місяцями

Тип власності	07-Липень	08-Серпень	09-Вересень	Усього
Комунальний	22 185 854	22 254 643	21 929 465	66 369 961
ФОП	33 214	53 872	55 820	142 905
Приватний (без ФОП)	28 231	29 606	30 112	87 949
Усього	22 247 298	22 338 121	22 015 397	66 600 816

Кількість надавачів ПМД, які уклали договір з НСЗУ

20

комунальні
18

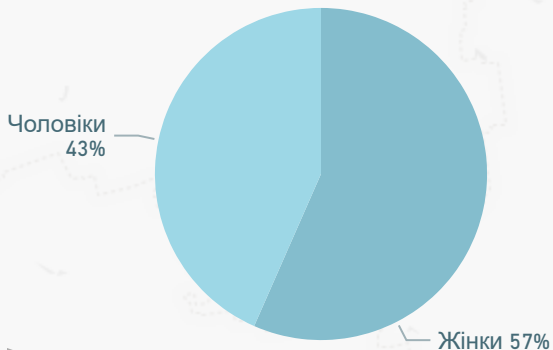
приватні (без ФОП)
1

ФОП
1

Спеціальність лікаря	Кількість лікарів	Кількість лікарів з ООП****	% з ООП
Педіатр	66	23	35%
Сімейний лікар	157	72	46%
Терапевт	109	43	39%

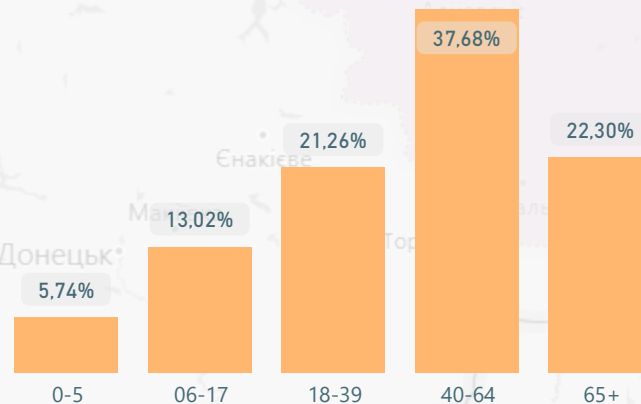
Тип власності	Декларації
Комунальний	458 194
ФОП	1 280
Приватний (без ФОП)	851
Усього	460 325

за статтю

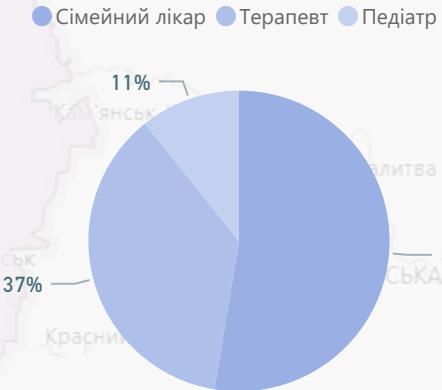


Розподіл декларацій

за віковими групами



за спеціальністю лікаря



* дані наведено станом на 30.09.2019
 ** наведено на 01.01.19 за даними Держстату із врахуванням населення, яке проживає на тимчасово окупованих територіях Донецької і Луганської областей
 *** ПМД - первинна медична допомога
 **** ООП - оптимальний обсяг практики
 © 2019 Microsoft Corporation

Луганська область: Доступні ліки*

Кількість юридичних осіб, які уклали договір про реімбурсацію з НСЗУ

8

Кількість аптек і аптечних пунктів

147

комунальні	приватні (без ФОП)	ФОП
85	54	8

Середня вартість виписаного рецепта

75 грн

Кількість пацієнтів, яким відпущено ліки за е-рецептами

20 202

Кількість виписаних е-рецептів

63 556

Кількість погашених е-рецептів

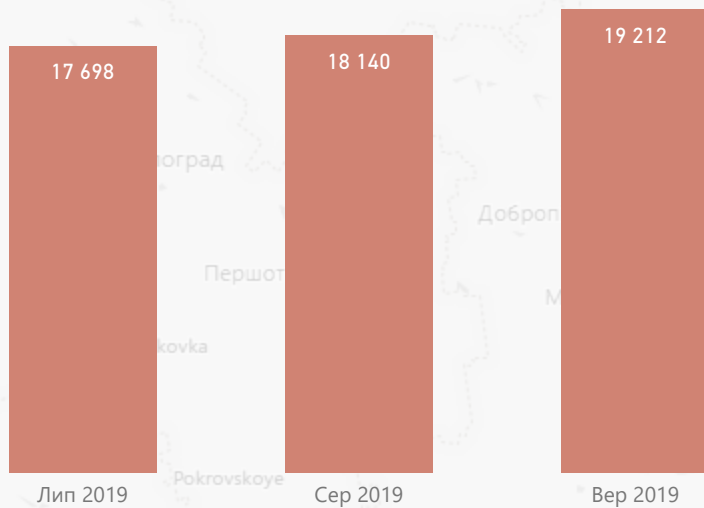
55 050

Розподіл виплат**

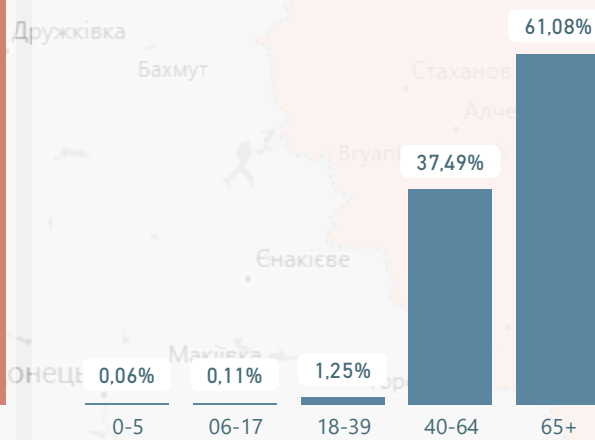
Тип власності	07-Липень	08-Серпень	09-Вересень	Усього
Комунальні	822 004	885 894	436 845	2 144 743
Приватні (без ФОП)	348 627	290 590	139 323	778 541
ФОП	123 477	155 203	101 890	380 569
Усього	1 294 109	1 331 687	678 058	3 303 853

комунальні	приватні (без ФОП)	ФОП
35 123	13 815	6 112

Кількість погашених е-рецептів за місяцями

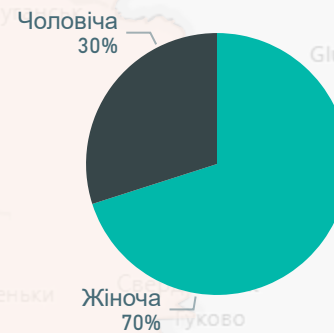


за віковими групами пацієнтів

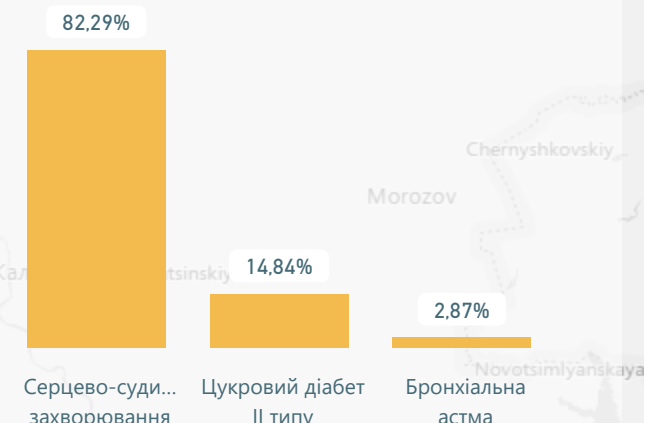


Розподіл погашених е-рецептів

за статтю пацієнтів



за групами захворювань

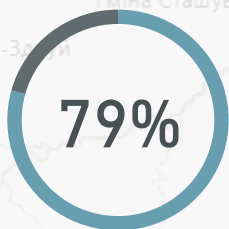


*дані наведено станом на 30.09.2019

**виплати наведено станом на 15.09.2019 за місцем реєстрації юридичної особи

Львівська область: Первинна медична допомога*

Населення з деклараціями



Найвне населення**

2 522 021

Загальна кількість декларацій

2 001 044

Кількість надавачів ПМД, які уклали договір з НСЗУ

117

комунальні 91 приватні (без ФОП) 5 ФОП 21

Кількість декларацій, підписаних в закладах ПМД***, які мають договір з НСЗУ

1 992 461

Спеціальність лікаря	Кількість лікарів	Кількість лікарів з ООП****	% з ООП
Педіатр	288	74	26%
Сімейний лікар	1169	340	29%
Терапевт	258	32	12%

Розподіл виплат за місяцями

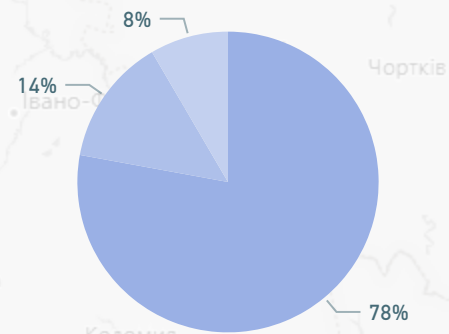
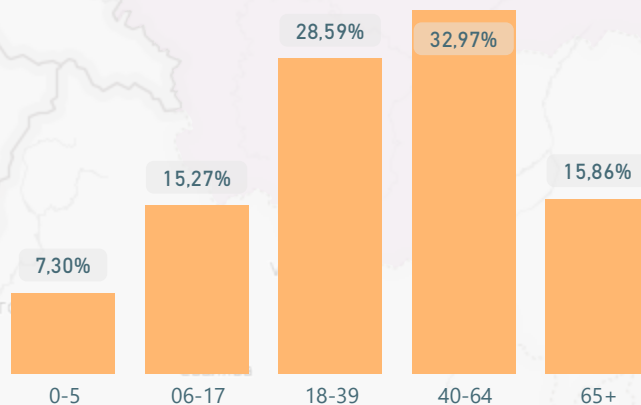
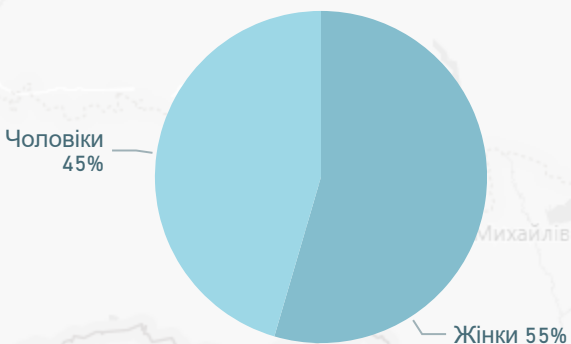
Тип власності	07-Липень	08-Серпень	09-Вересень	Усього
Комунальний	100 604 218	96 698 303	96 850 650	294 153 172
ФОП	1 008 130	1 045 586	1 074 717	3 128 434
Приватний (без ФОП)	301 266	336 194	372 578	1 010 038
Усього	101 913 615	98 080 084	98 297 946	298 291 644

Розподіл декларацій за статтю

за віковими групами

за спеціальністю лікаря

Сімейний лікар Терапевт Педіатр



* дані наведено станом на 30.09.2019
 ** наведено на 01.01.19 за даними Держстату із врахуванням населення, яке проживає на тимчасово окупованих територіях Донецької і Луганської областей
 *** ПМД - первинна медична допомога
 **** ООП - оптимальний обсяг практики
 © 2019 Microsoft Corporation

Львівська область: Доступні ліки*

Кількість юридичних осіб, які уклали договір про реімбурсацію з НСЗУ

89

Середня вартість випсаного рецепта

70 грн

Кількість пацієнтів, яким відпущено ліки за е-рецептами

65 076

Кількість виписаних е-рецептів

209 672

Кількість аптек і аптечних пунктів

600

Розподіл виплат**

Кількість погашених е-рецептів

179 551

комунальні приватні (без ФОП) ФОП

10

559

31

Тип власності	07-Липень	08-Серпень	09-Вересень	Усього
Приватні (без ФОП)	8 041 109	7 570 490	3 757 418	19 369 018
ФОП	167 096	140 763	80 485	388 344
Комунальні	141 113	121 722	45 940	308 775
Усього	8 349 319	7 832 975	3 883 843	20 066 137

комунальні приватні (без ФОП) ФОП

5 252

167 329

6 970

Кількість погашених е-рецептів за місяцями

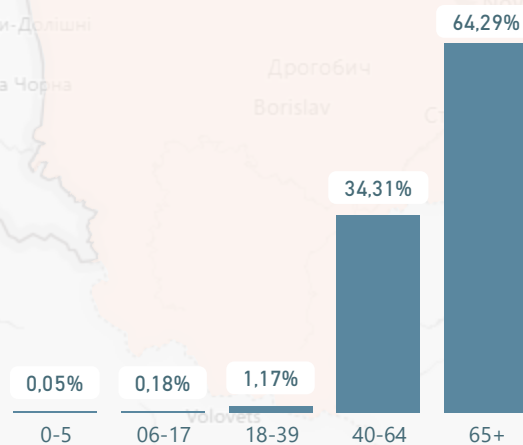


Лип 2019

Сер 2019

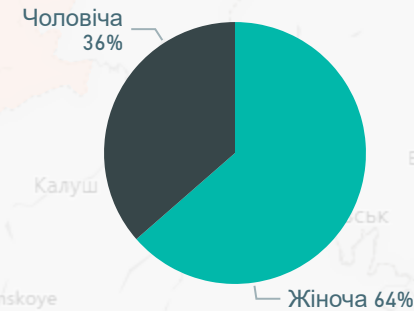
Вер 2019

за віковими групами пацієнтів

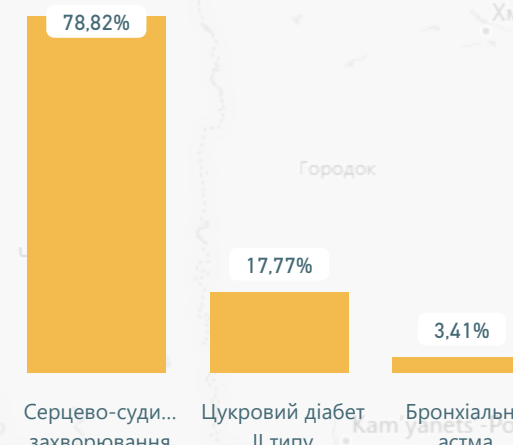


Розподіл погашених е-рецептів

за статтю пацієнтів



за групами захворювань



*дані наведено станом на 30.09.2019

**виплати наведено станом на 15.09.2019 за місцем реєстрації юридичної особи

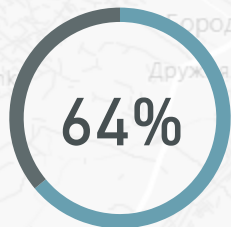
м. Київ: Первинна медична допомога*

Населення з деклараціями

Найвне населення**

Кількість декларацій, підписаних в закладах ПМД***, які мають договір з НСЗУ

Розподіл виплат за місяцями



2 950 819

Загальна кількість декларацій

1 888 180

1 880 341

Тип власності	07-Липень	08-Серпень	09-Вересень	Усього
Комунальний	93 325 951	93 902 294	93 451 689	280 679 934
Приватний (без ФОП)	625 878	651 485	661 074	1 938 438
ФОП	563 195	596 014	646 162	1 805 372
Усього	94 515 025	95 149 794	94 758 926	284 423 744

Кількість надавачів ПМД, які уклали договір з НСЗУ

69

комунальні 28 приватні (без ФОП) 27 ФОП 14

Спеціальність лікаря	Кількість лікарів	Кількість лікарів з ООП****	% з ООП
Педіатр	538	167	31%
Сімейний лікар	913	317	35%
Терапевт	255	48	19%

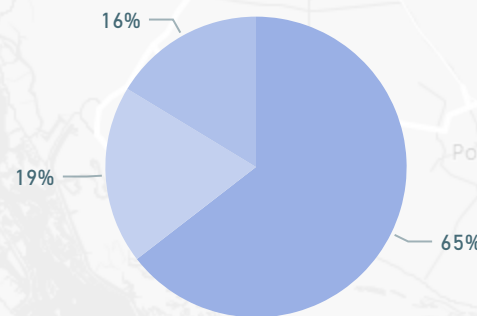
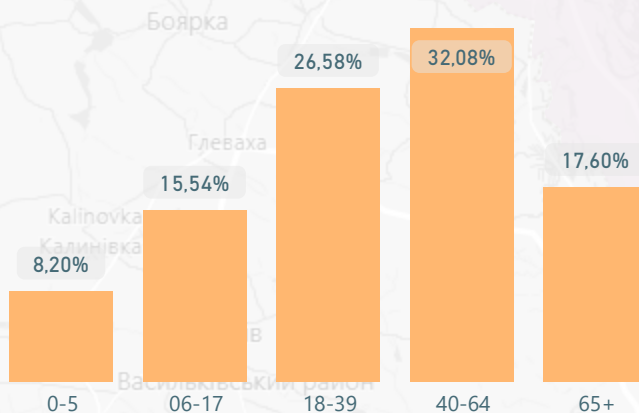
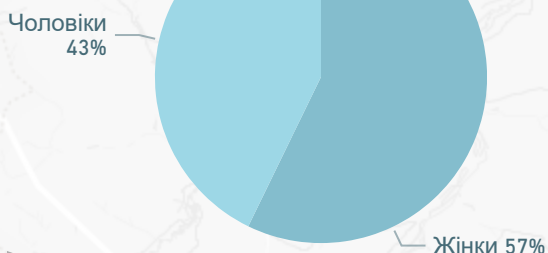
Тип власності	Декларації
Комунальний	1 862 669
Приватний (без ФОП)	17 334
ФОП	8 177
Усього	1 888 180

за статтю

Розподіл декларацій за віковими групами

за спеціальністю лікаря

Сімейний лікар Педіатр Терапевт



* дані наведено станом на 30.09.2019
 ** наведено на 01.01.19 за даними Держстату із врахуванням населення, яке проживає на тимчасово окупованих територіях Донецької і Луганської областей
 *** ПМД - первинна медична допомога
 **** ООП - оптимальний обсяг практики

м. Київ: Доступні ліки*

Кількість юридичних осіб, які уклали договір про реімбурсацію з НСЗУ

75

Кількість аптек і аптечних пунктів

591

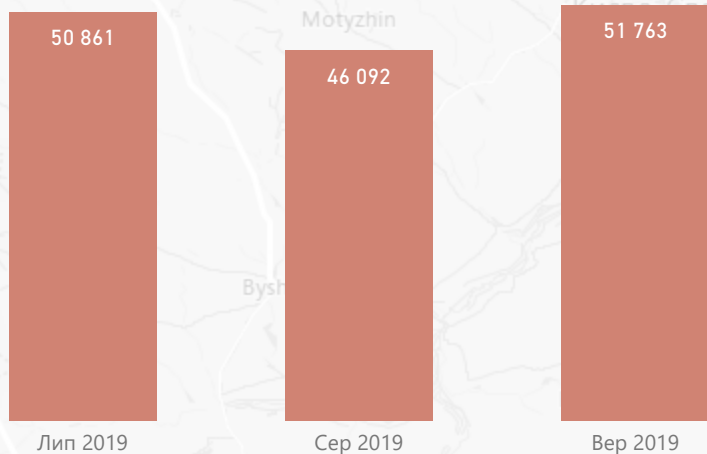
комунальні приватні (без ФОП) ФОП

53

537

1

Кількість погашених е-рецептів за місяцями



Середня вартість випсаного рецепта

93 грн

Кількість пацієнтів, яким відпущено ліки за е-рецептами

55 469

Кількість виписаних е-рецептів

173 118

Кількість погашених е-рецептів

148 716

комунальні приватні (без ФОП) ФОП

92 832

55 884

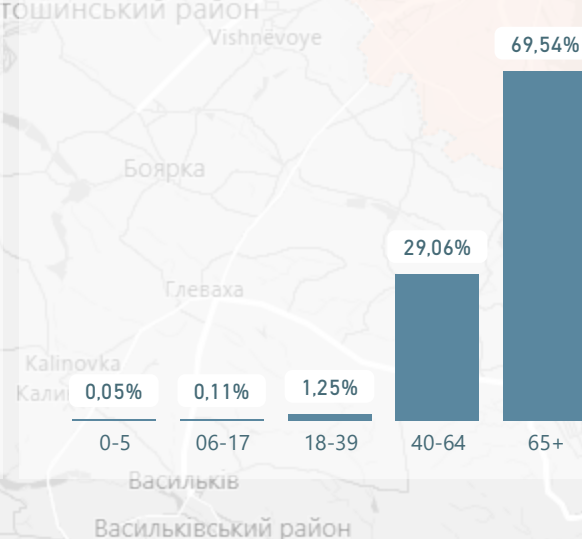
0

Розподіл виплат**

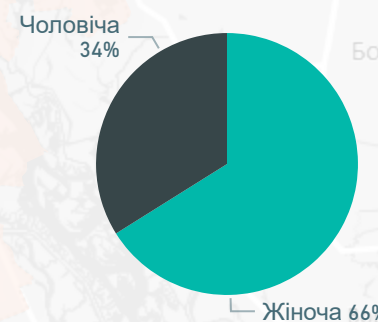
Тип власності	07-Липень	08-Серпень	09-Вересень	Усього
Приватні (без ФОП)	3 055 269	3 156 551	1 748 443	7 960 263
Комунальні	2 902 008	2 365 879	1 335 536	6 603 423
ФОП	6 331	4 729	716	11 776
Усього	5 963 608	5 527 159	3 084 695	14 575 461

Розподіл погашених е-рецептів

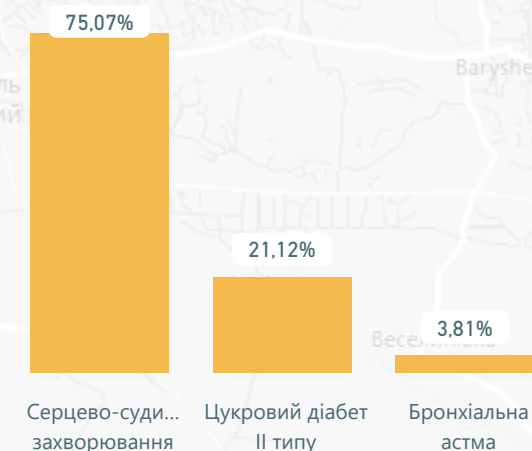
за віковими групами пацієнтів



за статтю пацієнтів



за групами захворювань

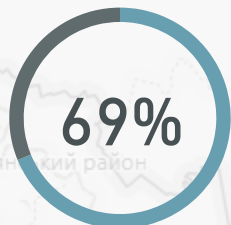


*дані наведено станом на 30.09.2019

**виплати наведено станом на 15.09.2019 за місцем реєстрації юридичної особи

Миколаївська область: Первинна медична допомога*

Населення з деклараціями



Найвне населення**

1 131 096

Загальна кількість декларацій

778 094

Кількість декларацій, підписаних в закладах ПМД***, які мають договір з НСЗУ

777 545

Розподіл виплат за місяцями

Тип власності	07-Липень	08-Серпень	09-Вересень	Усього
Комунальний	37 897 133	38 152 908	37 971 084	114 021 125
ФОП	181 917	192 363	202 113	576 392
Приватний (без ФОП)	0	0	0	0
Усього	38 079 049	38 345 271	38 173 197	114 597 517

Кількість надавачів ПМД, які уклали договір з НСЗУ

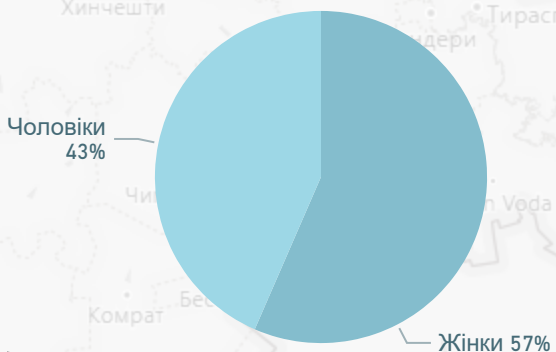
40

комунальні	приватні (без ФОП)	ФОП
36	1	3

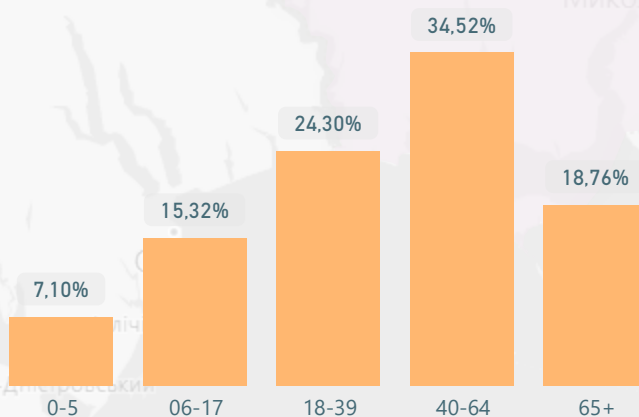
Спеціальність лікаря	Кількість лікарів	Кількість лікарів з ООП****	% з ООП
Педіатр	87	41	47%
Сімейний лікар	407	205	50%
Терапевт	67	18	27%

Тип власності	Декларації
Комунальний	774 471
ФОП	3 623
Усього	778 094

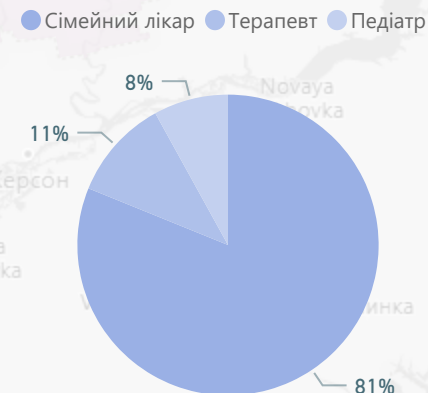
за статтю



Розподіл декларацій за віковими групами



за спеціальністю лікаря



* дані наведено станом на 30.09.2019
** наведено на 01.01.19 за даними Держстату
із врахуванням населення, яке проживає на тимчасово окупованих територіях Донецької і Луганської областей
*** ПМД - первинна медична допомога
**** ООП - оптимальний обсяг практики

Миколаївська область: Доступні ліки*

Кількість юридичних осіб, які уклали договір про реімбурсацію з НСЗУ

32

Середня вартість випсаного рецепта

72 грн

Кількість пацієнтів, яким відпущено ліки за е-рецептами

30 961

Кількість виписаних е-рецептів

118 544

Кількість аптек і аптечних пунктів

182

Розподіл виплат**

Доліжська

Кількість погашених е-рецептів

101 771

комунальні приватні (без ФОП) ФОП

20

141

21

Тип власності	07-Липень	08-Серпень	09-Вересень	Усього
Приватні (без ФОП)	1 670 977	1 361 050	653 473	3 685 500
ФОП	446 438	388 009	179 995	1 014 442
Комунальні	277 097	265 955	130 748	673 799
Усього	2 394 512	2 015 014	964 215	5 373 741

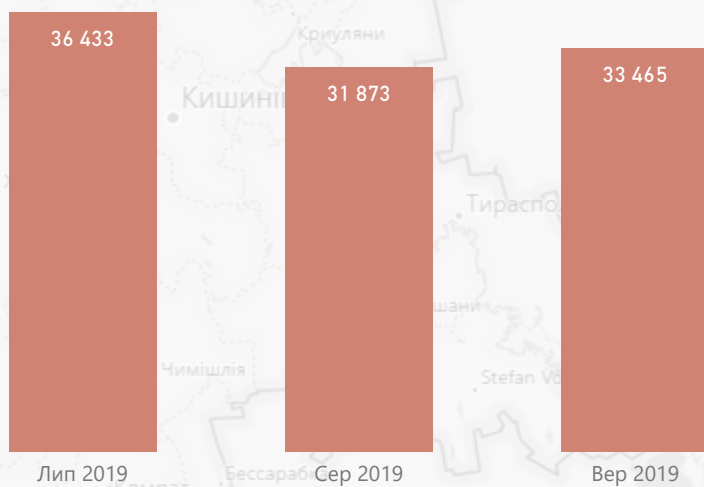
комунальні приватні (без ФОП) ФОП

12 705

72 463

16 603

Кількість погашених е-рецептів за місяцями

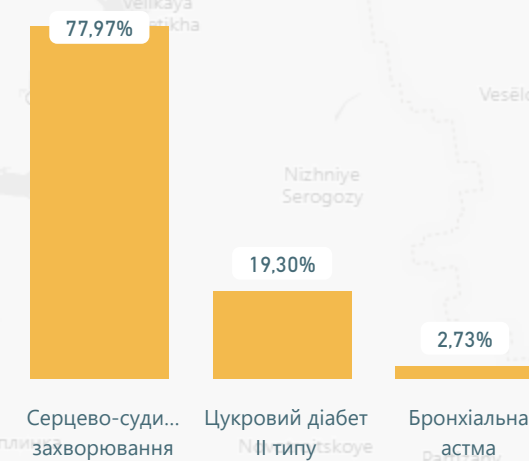
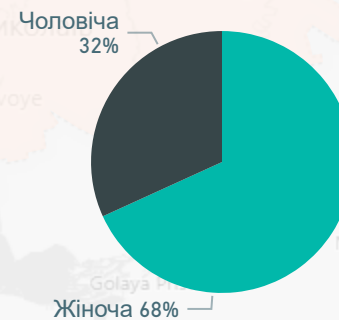
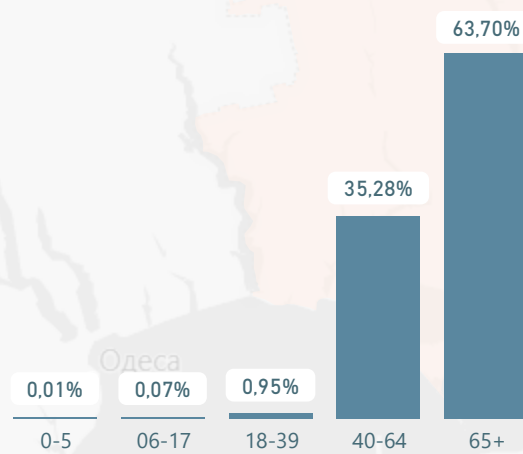


Розподіл погашених е-рецептів

за віковими групами пацієнтів

за статтю пацієнтів

за групами захворювань

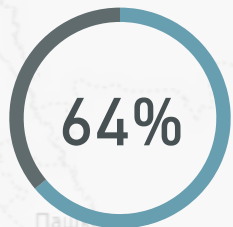


*дані наведено станом на 30.09.2019

**виплати наведено станом на 15.09.2019 за місцем реєстрації юридичної особи

Одеська область: Первинна медична допомога*

Населення з деклараціями



Найвне населення**

2 380 308

Загальна кількість декларацій

1 521 931

Кількість декларацій, підписаних в закладах ПМД***, які мають договір з НСЗУ

1 516 928

Розподіл виплат за місяцями

Тип власності	07-Липень	08-Серпень	09-Вересень	Усього
Комунальний	75 819 481	76 109 185	75 031 014	226 959 681
Приватний (без ФОП)	652 020	738 588	829 544	2 220 152
ФОП	321 033	333 419	527 978	1 182 430
Усього	76 792 534	77 181 192	76 388 536	230 362 262

Кількість надавачів ПМД, які уклали договір з НСЗУ

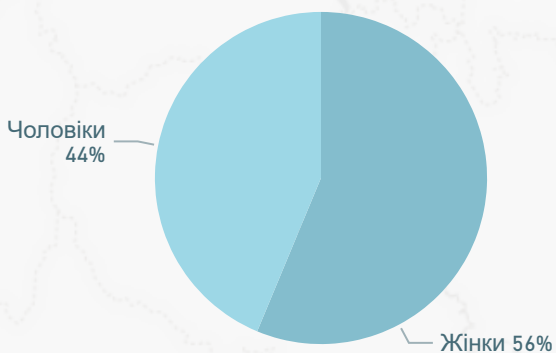
89

комунальні 57 приватні (без ФОП) 11 ФОП 21

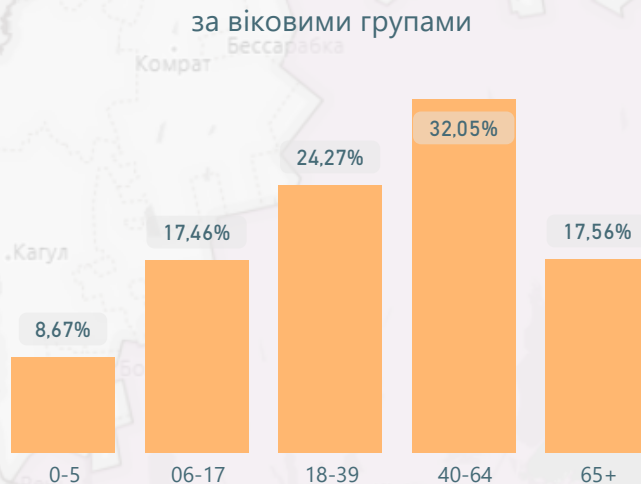
Спеціальність лікаря	Кількість лікарів	Кількість лікарів з ООП****	% з ООП
Педіатр	283	130	46%
Сімейний лікар	973	261	27%
Терапевт	52	9	17%

Тип власності	Декларації
Комунальний	1 485 064
Приватний (без ФОП)	22 706
ФОП	14 161
Усього	1 521 931

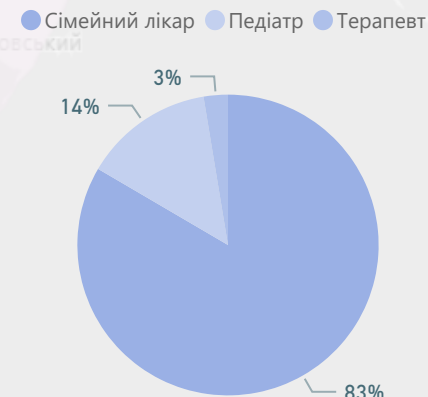
за статтю



Розподіл декларацій за віковими групами



за спеціальністю лікаря



* дані наведено станом на 30.09.2019
 ** наведено на 01.01.19 за даними Держстату із врахуванням населення, яке проживає на тимчасово окупованих територіях Донецької і Луганської областей
 *** ПМД - первинна медична допомога
 **** ООП - оптимальний обсяг практики

Одеська область: Доступні ліки*

Кількість юридичних осіб, які уклали договір про реімбурсацію з НСЗУ

54

Середня вартість виписаного рецепта

85 грн

Кількість пацієнтів, яким відпущено ліки за е-рецептами

41 010

Кількість виписаних е-рецептів

145 622

Кількість аптек і аптечних пунктів

360

Розподіл виплат**

Кількість погашених е-рецептів

120 855

комунальні приватні (без ФОП) ФОП

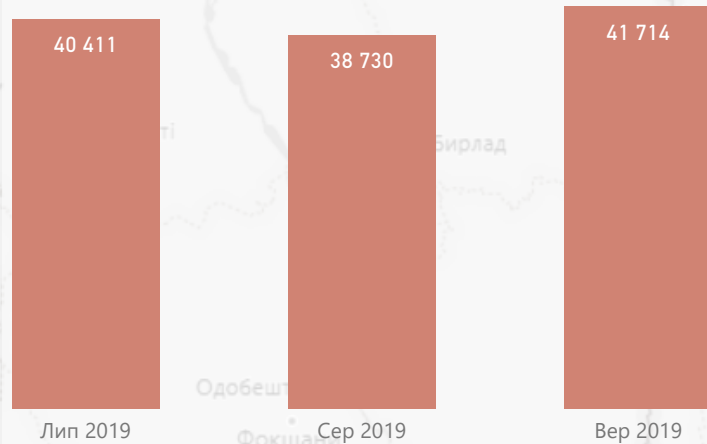
26 315 19

Тип власності	07-Липень	08-Серпень	09-Вересень	Усього
Приватні (без ФОП)	2 631 967	2 567 791	1 340 395	6 540 152
Комунальні	380 884	287 523	201 773	870 180
ФОП	310 235	296 390	138 916	745 541
Усього	3 323 087	3 151 703	1 681 084	8 155 873

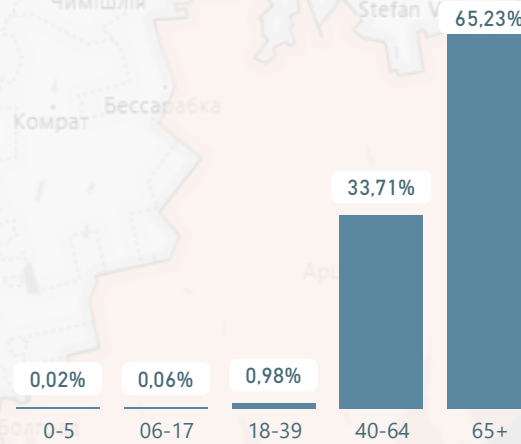
комунальні приватні (без ФОП) ФОП

11 633 99 502 9 720

Кількість погашених е-рецептів за місяцями

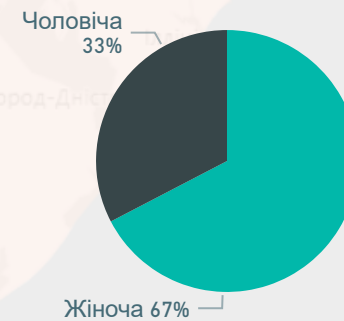


за віковими групами пацієнтів

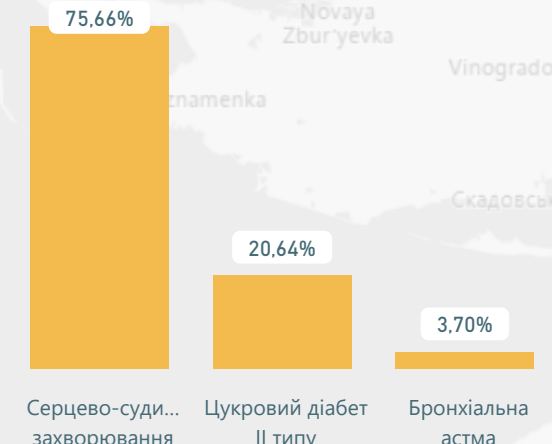


Розподіл погашених е-рецептів

за статтю пацієнтів



за групами захворювань



*дані наведено станом на 30.09.2019

**виплати наведено станом на 15.09.2019 за місцем реєстрації юридичної особи

Полтавська область: Первинна медична допомога*

Населення з деклараціями



Найвне населення**

1 400 439

Загальна кількість
декларацій

1 095 156

Кількість декларацій,
підписаних в закладах ПМД***,
які мають договір з НСЗУ

1 095 153

Розподіл виплат за місяцями

Тип власності	07-Липень	08-Серпень	09-Вересень	Усього
Комунальний	52 719 740	52 761 414	51 981 646	157 462 800
Приватний (без ФОП)	313 137	328 221	338 242	979 600
ФОП	119 269	126 856	136 789	382 914
Усього	53 152 146	53 216 491	52 456 677	158 825 314

Кількість надавачів ПМД, які уклали договір з НСЗУ

46

комунальні

38

приватні (без ФОП)

5

ФОП

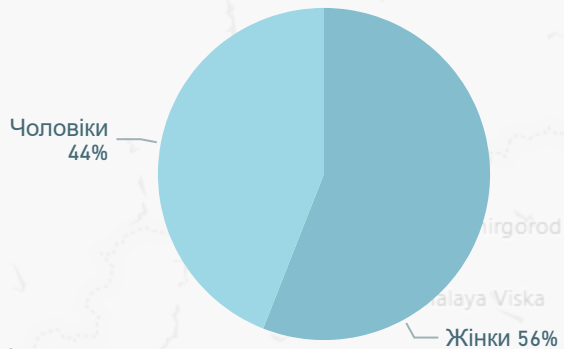
3

Спеціальність лікаря	Кількість лікарів	Кількість лікарів з ООП****	% з ООП
Педіатр	190	82	43%
Сімейний лікар	631	243	39%
Терапевт	57	11	19%

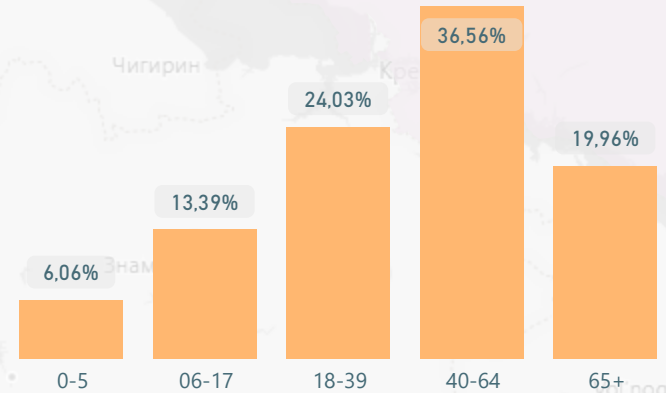
Тип власності	Декларації
Комунальний	1 084 983
Приватний (без ФОП)	8 405
ФОП	1 768
Усього	1 095 156

Розподіл декларацій

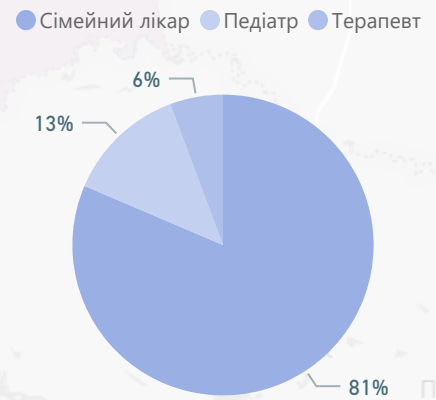
за статтю



за віковими групами



за спеціальністю лікаря



* дані наведено станом на 30.09.2019
** наведено на 01.01.19 за даними Держстату із врахуванням населення, яке проживає на тимчасово окупованих територіях Донецької і Луганської областей
*** ПМД - первинна медична допомога
**** ООП - оптимальний обсяг практики
© 2019 Microsoft Corporation

Полтавська область: Доступні ліки*

Кількість юридичних осіб, які уклали договір про реімбурсацію з НСЗУ

26

Середня вартість виписаного рецепта

70 грн

Кількість пацієнтів, яким відпущено ліки за е-рецептами

42 798

Кількість виписаних е-рецептів

141 422

Кількість аптек і аптечних пунктів

312

Розподіл виплат**

Кількість погашених е-рецептів

118 698

комунальні приватні (без ФОП) ФОП

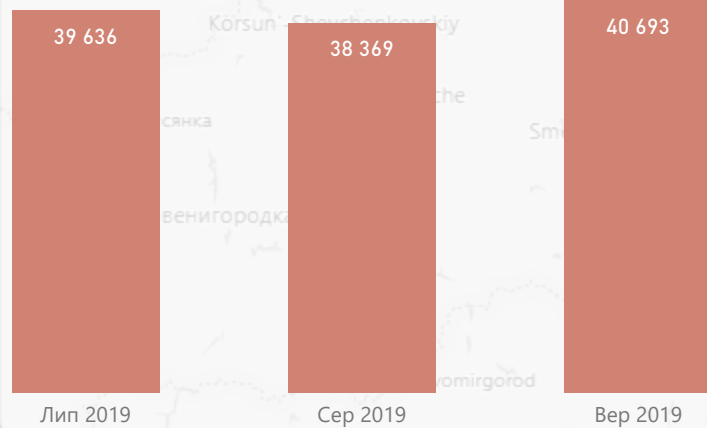
55 233 24

Тип власності	07-Липень	08-Серпень	09-Вересень	Усього
Приватні (без ФОП)	1 669 463	1 672 312	785 535	4 127 311
Комунальні	562 820	469 245	230 759	1 262 824
ФОП	496 646	484 277	245 102	1 226 025
Усього	2 728 930	2 625 834	1 261 396	6 616 160

комунальні приватні (без ФОП) ФОП

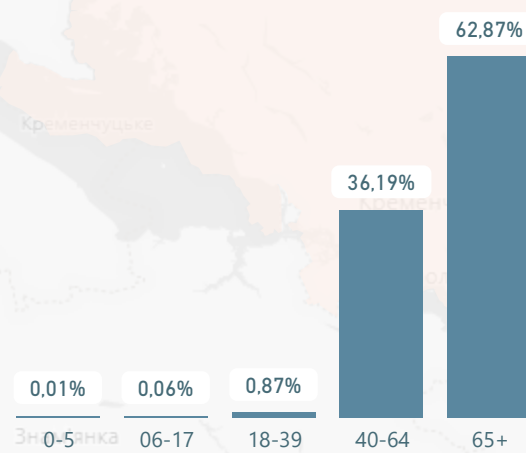
21 430 72 892 24 376

Кількість погашених е-рецептів за місяцями

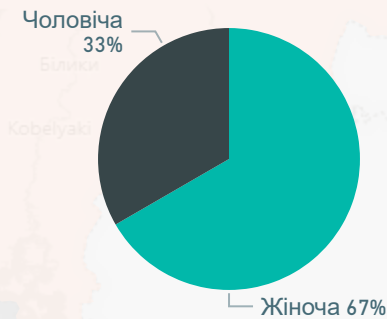


Розподіл погашених е-рецептів

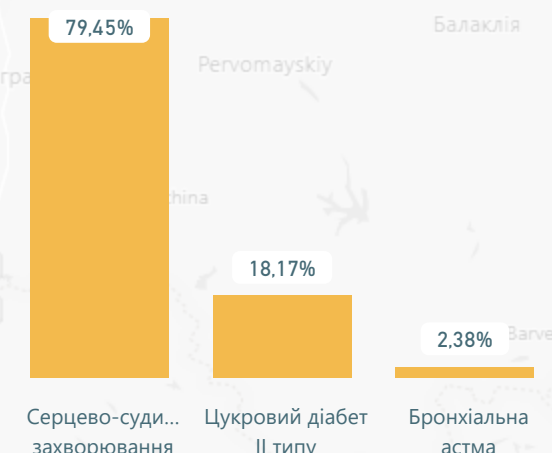
за віковими групами пацієнтів



за статтю пацієнтів



за групами захворювань

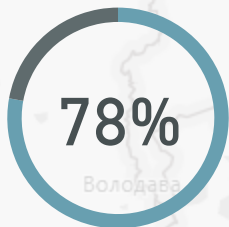


*дані наведено станом на 30.09.2019

**виплати наведено станом на 15.09.2019 за місцем реєстрації юридичної особи

Рівненська область: Первинна медична допомога*

Населення з деклараціями



Найвне населення**

1 157 301

Загальна кількість
декларацій

901 050

Кількість декларацій,
підписаних в закладах ПМД***,
які мають договір з НСЗУ

899 607

Розподіл виплат за місяцями

Тип власності	07-Липень	08-Серпень	09-Вересень	Усього
Комунальний	43 802 333	44 078 051	44 020 987	131 901 371
ФОП	314 858	323 485	337 267	975 610
Приватний (без ФОП)	206 318	222 154	261 017	689 489
Усього	44 323 509	44 623 690	44 619 271	133 566 470

Кількість надавачів ПМД, які уклали договір з НСЗУ

51

комунальні
40

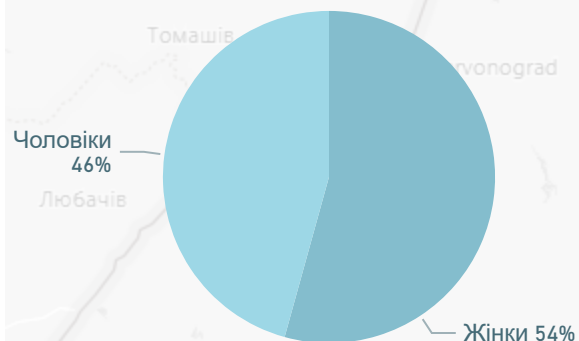
приватні (без ФОП)
4

ФОП
7

Спеціальність лікаря	Кількість лікарів	Кількість лікарів з ООП****	% з ООП
Педіатр	137	71	52%
Сімейний лікар	475	210	44%
Терапевт	86	9	10%

Тип власності	Декларації
Комунальний	889 638
ФОП	6 040
Приватний (без ФОП)	5 372
Усього	901 050

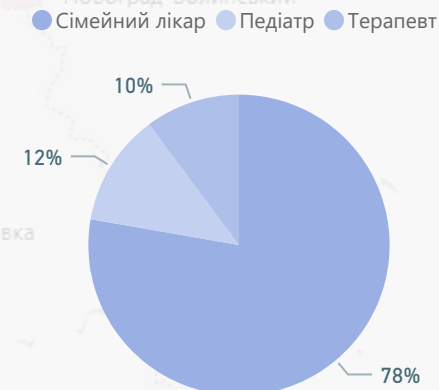
за статтю



Розподіл декларацій за віковими групами



за спеціальністю лікаря



* дані наведено станом на 30.09.2019
** наведено на 01.01.19 за даними Держстату із врахуванням населення, яке проживає на тимчасово окупованих територіях Донецької і Луганської областей
*** ПМД - первинна медична допомога
**** ООП - оптимальний обсяг практики

Рівненська область: Доступні ліки*

Кількість юридичних осіб, які уклали договір про реімбурсацію з НСЗУ

35

Середня вартість виписаного рецепта

75 грн

Кількість пацієнтів, яким відпущено ліки за е-рецептами

28 776

Кількість виписаних е-рецептів

83 902

Кількість аптек і аптечних пунктів

243

Розподіл виплат**

Тип власності	07-Липень	08-Серпень	09-Вересень	Усього
Приватні (без ФОП)	961 390	881 367	479 404	2 322 161
ФОП	68 068	56 686	35 169	159 923
Комунальні	68 029	59 248	27 357	154 633
Усього	1 097 487	997 300	541 930	2 636 717

Кількість погашених е-рецептів

72 253

комунальні приватні (без ФОП) ФОП

9

216

18

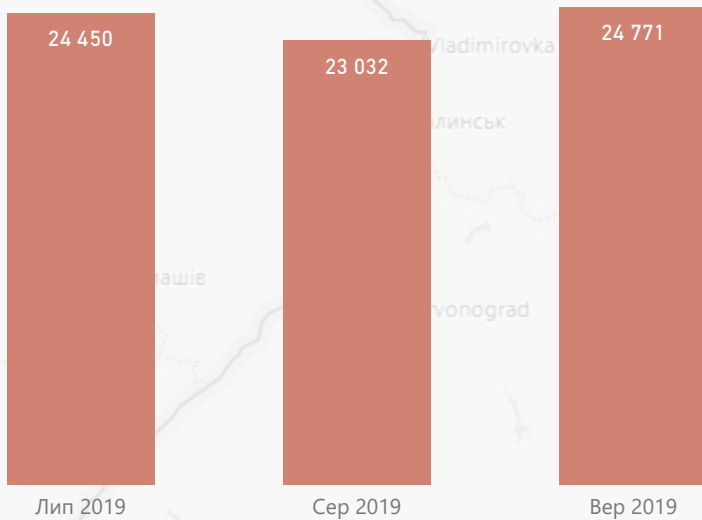
комунальні приватні (без ФОП) ФОП

2 446

66 282

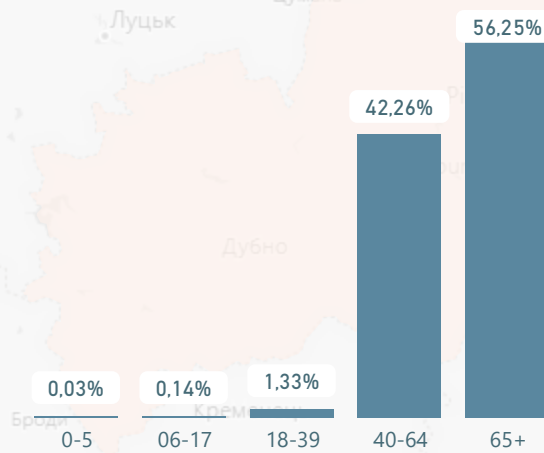
3 525

Кількість погашених е-рецептів за місяцями

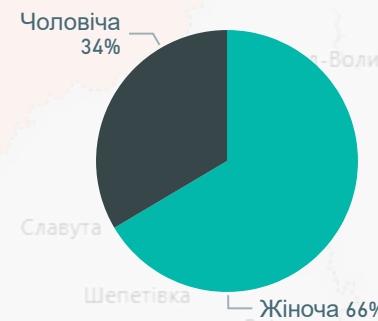


Розподіл погашених е-рецептів

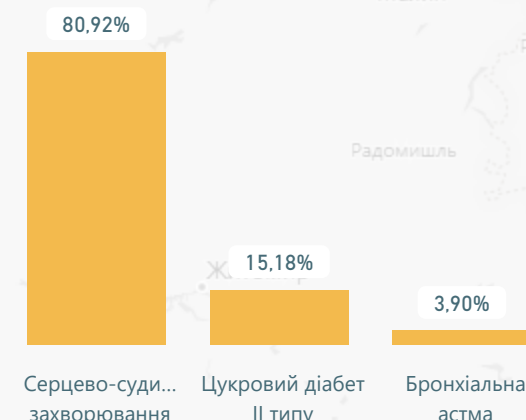
за віковими групами пацієнтів



за статтю пацієнтів



за групами захворювань

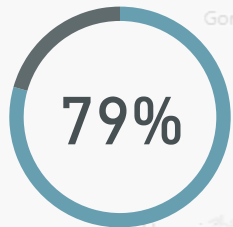


*дані наведено станом на 30.09.2019

**виплати наведено станом на 15.09.2019 за місцем реєстрації юридичної особи

Сумська область: Первинна медична допомога*

Населення з деклараціями



Найвне населення**

1 081 418

Загальна кількість декларацій

858 657

Кількість декларацій, підписаних в закладах ПМД***, які мають договір з НСЗУ

858 639

Розподіл виплат за місяцями

Тип власності	07-Липень	08-Серпень	09-Вересень	Усього
Комунальний	40 657 197	40 737 919	40 078 250	121 473 366
Приватний (без ФОП)	873 613	899 729	938 573	2 711 915
ФОП	57 251	57 578	58 281	173 111
Усього	41 588 062	41 695 226	41 075 104	124 358 391

Кількість надавачів ПМД, які уклали договір з НСЗУ

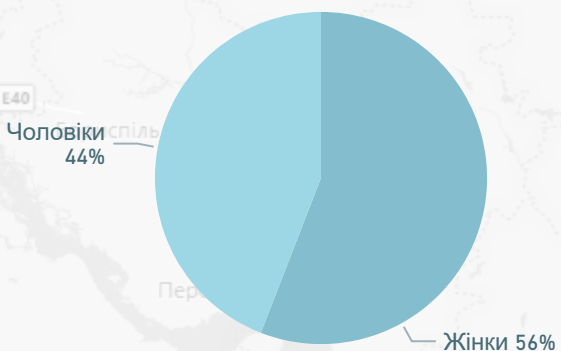
66

комунальні	приватні (без ФОП)	ФОП
48	13	5

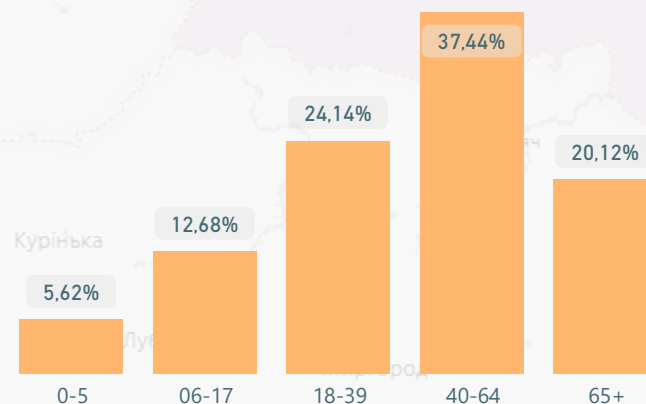
Спеціальність лікаря	Кількість лікарів	Кількість лікарів з ООП****	% з ООП
Педіатр	133	51	38%
Сімейний лікар	377	120	32%
Терапевт	173	35	20%

Тип власності	Декларації
Комунальний	832 538
Приватний (без ФОП)	22 807
ФОП	3 312
Усього	858 657

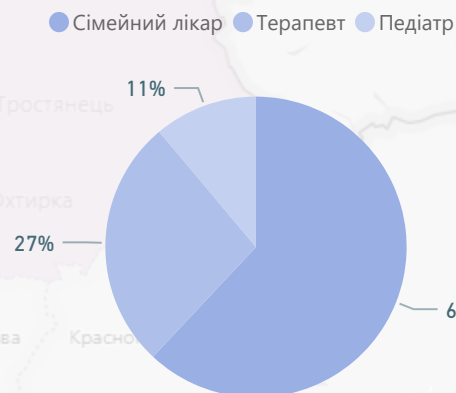
за статтю



Розподіл декларацій за віковими групами



за спеціальністю лікаря



* дані наведено станом на 30.09.2019
** наведено на 01.01.19 за даними Держстату із врахуванням населення, яке проживає на тимчасово окупованих територіях Донецької і Луганської областей
*** ПМД - первинна медична допомога
**** ООП - оптимальний обсяг практики
© 2019 Microsoft Corporation

Сумська область: Доступні ліки*

Кількість юридичних осіб, які уклали договір про реімбурсацію з НСЗУ

30

Середня вартість випсаного рецепта

73 грн

Кількість пацієнтів, яким відпущено ліки за е-рецептами

30 271

Кількість виписаних е-рецептів

104 970

Кількість аптек і аптечних пунктів

186

Розподіл виплат**

Кількість погашених е-рецептів

90 317

комунальні приватні (без ФОП) ФОП

3

169

14

Тип власності	07-Липень	08-Серпень	09-Вересень	Усього
Приватні (без ФОП)	959 358	759 104	356 661	2 075 123
ФОП	267 760	231 482	114 326	613 567
Комунальні	73 248	50 394	26 878	150 519
Усього	1 300 366	1 040 980	497 864	2 839 210

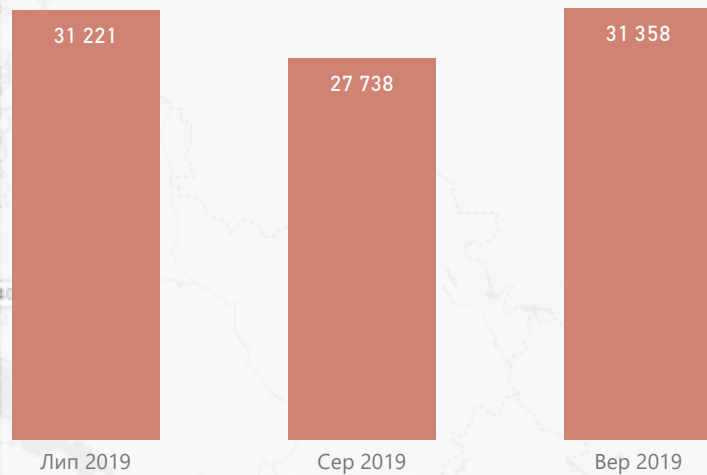
комунальні приватні (без ФОП) ФОП

2 672

77 501

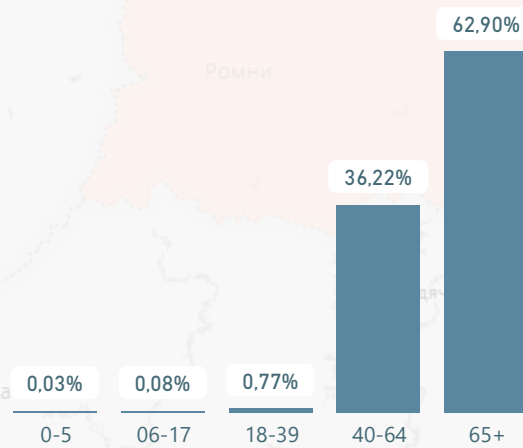
10 144

Кількість погашених е-рецептів за місяцями

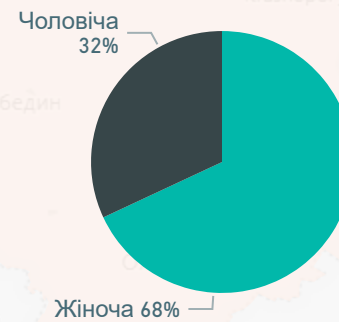


Розподіл погашених е-рецептів

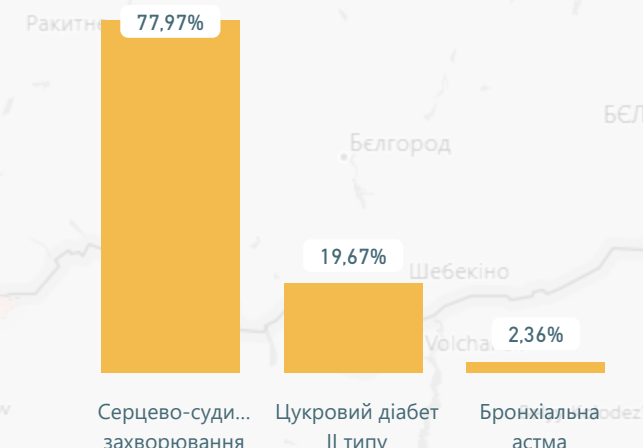
за віковими групами пацієнтів



за статтю пацієнтів



за групами захворювань



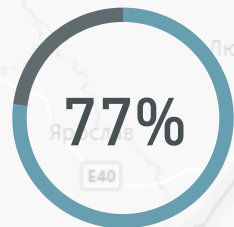
*дані наведено станом на 30.09.2019

**виплати наведено станом на 15.09.2019 за місцем реєстрації юридичної особи

Тернопільська область: Первинна медична допомога*

Населення з деклараціями

Наявне населення**



1 045 879

Загальна кількість
декларацій

805 100

Кількість надавачів ПМД, які уклали договір з НСЗУ

45

комунальні
36

ФОП
9

Кількість декларацій,
підписаних в закладах ПМД***,
які мають договір з НСЗУ

804 762

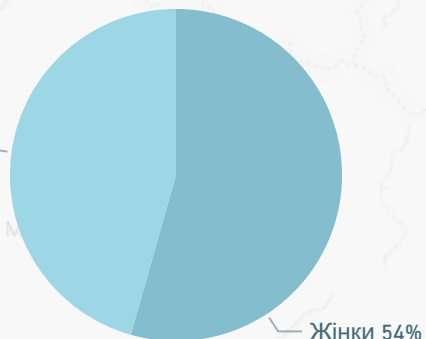
Розподіл виплат за місяцями

Тип власності	07-Липень	08-Серпень	09-Вересень	Усього
Комунальний	38 835 225	38 919 110	38 641 511	116 395 846
ФОП	273 621	299 978	308 802	882 401
Усього	39 108 846	39 219 087	38 950 313	117 278 246

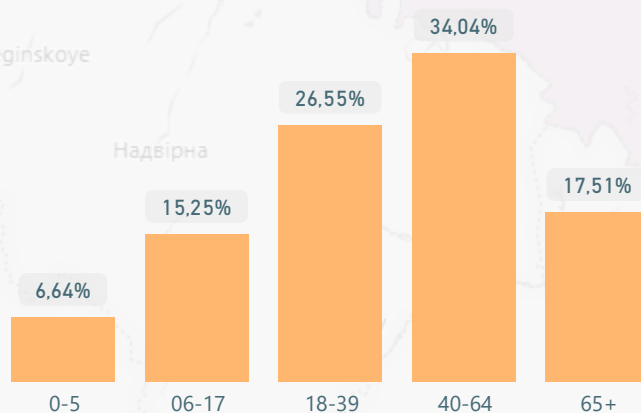
Спеціальність лікаря	Кількість лікарів	Кількість лікарів з ООП****	% з ООП
Педіатр	113	27	24%
Сімейний лікар	521	161	31%
Терапевт	34	1	3%

Тип власності	Декларації
Комунальний	799 195
ФОП	5 905
Усього	805 100

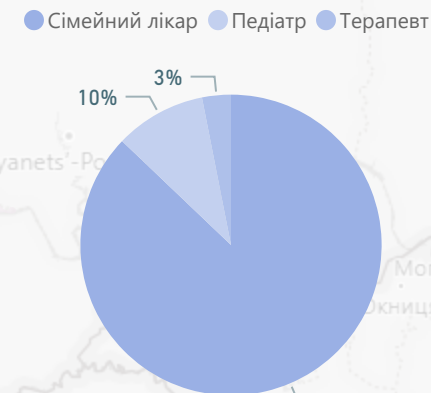
за статтю



Розподіл декларацій за віковими групами



за спеціальністю лікаря



* дані наведено станом на 30.09.2019
** наведено на 01.01.19 за даними Держстату із врахуванням населення, яке проживає на тимчасово окупованих територіях Донецької і Луганської областей
*** ПМД - первинна медична допомога
**** ООП - оптимальний обсяг практики
© 2019 Microsoft Corporation

Тернопільська область: Доступні ліки*

Кількість юридичних осіб, які уклали договір про реімбурсацію з НСЗУ

36

Середня вартість випсаного рецепта

59 грн

Кількість пацієнтів, яким відпущено ліки за е-рецептами

28 834

Кількість виписаних е-рецептів

102 424

Кількість аптек і аптечних пунктів

172

Розподіл виплат**

Тип власності	07-Липень	08-Серпень	09-Вересень	Усього
Комунальні	576 415	423 988	207 977	1 208 380
ФОП	293 013	269 513	143 856	706 382
Приватні (без ФОП)	60 850	50 755	25 418	137 023
Усього	930 277	744 257	377 251	2 051 784

Кількість погашених е-рецептів

86 727

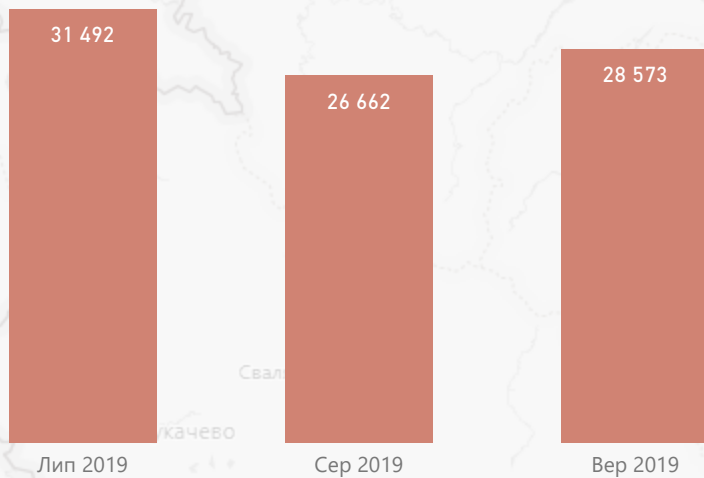
комунальні приватні (без ФОП) ФОП

24

121

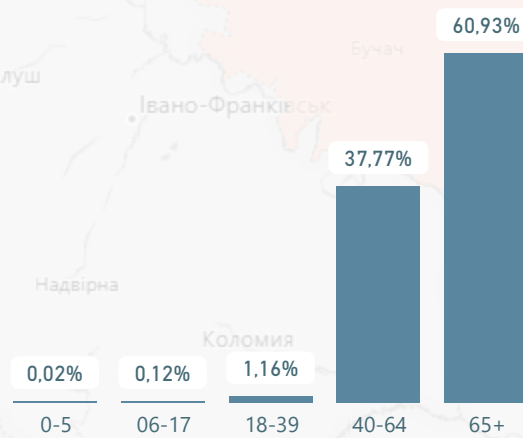
27

Кількість погашених е-рецептів за місяцями

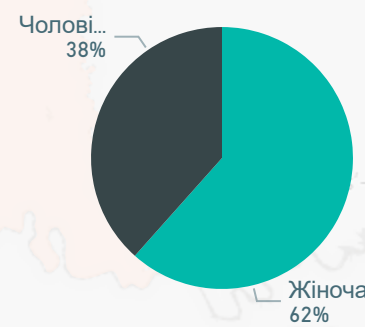


Розподіл погашених е-рецептів

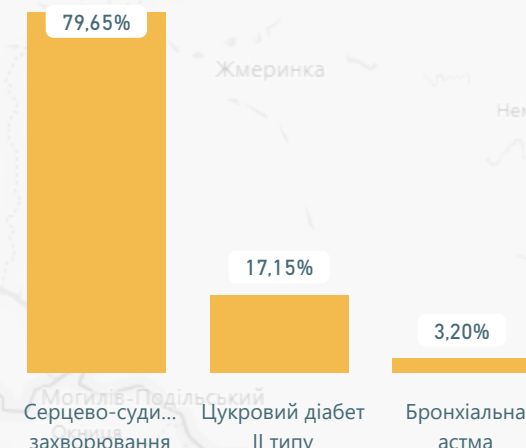
за віковими групами пацієнтів



за статтю пацієнтів



за групами захворювань

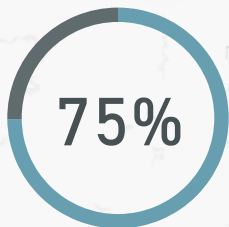


*дані наведено станом на 30.09.2019

**виплати наведено станом на 15.09.2019 за місцем реєстрації юридичної особи

Харківська область: Первинна медична допомога*

Населення з деклараціями



Наявне населення**

2 675 598

Загальна кількість декларацій

2 001 905

Кількість декларацій, підписаних в закладах ПМД***, які мають договір з НСЗУ

1 996 037

Розподіл виплат за місяцями

Тип власності	07-Липень	08-Серпень	09-Вересень	Усього
Комунальний	96 521 308	96 676 671	95 637 301	288 835 280
ФОП	248 913	312 934	358 524	920 370
Приватний (без ФОП)	66 205	69 560	71 817	207 582
Усього	96 836 426	97 059 165	96 067 642	289 963 233

Кількість надавачів ПМД, які уклали договір з НСЗУ

83

комунальні
72

приватні (без ФОП)
5

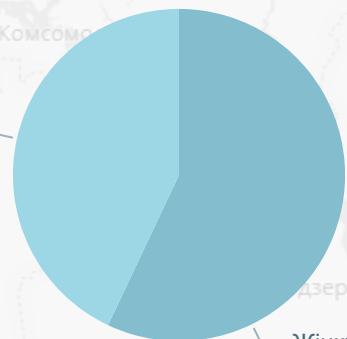
ФОП
6

Спеціальність лікаря	Кількість лікарів	Кількість лікарів з ООП****	% з ООП
Педіатр	311	81	26%
Сімейний лікар	743	280	38%
Терапевт	461	135	29%

Тип власності	Декларації
Комунальний	1 990 691
Приватний (без ФОП)	7 467
ФОП	3 747
Усього	2 001 905

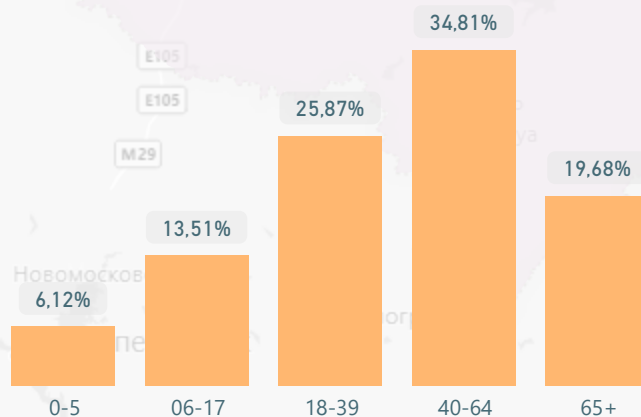
за статтю

Чоловіки
43%



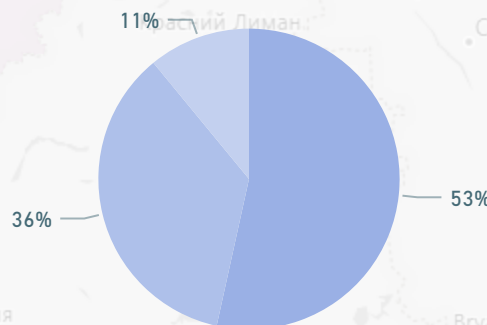
Жінки 57%

Розподіл декларацій за віковими групами



за спеціальністю лікаря

Сімейний лікар Терапевт Педіатр



* дані наведено станом на 30.09.2019
 ** наведено на 01.01.19 за даними Держстату із врахуванням населення, яке проживає на тимчасово окупованих територіях Донецької і Луганської областей
 *** ПМД - первинна медична допомога
 **** ООП - оптимальний обсяг практики

Харківська область: Доступні ліки*

Кількість юридичних осіб, які уклали договір про реімбурсацію з НСЗУ

82

Середня вартість виписаного рецепта

71 грн

Кількість пацієнтів, яким відпущено ліки за е-рецептами

69 979

Кількість виписаних е-рецептів

266 104

Кількість аптек і аптечних пунктів

558

Розподіл виплат**

Тип власності	07-Липень	08-Серпень	09-Вересень	Усього
Приватні (без ФОП)	5 262 781	4 784 186	2 375 023	12 421 991
Комунальні	868 662	540 903	346 165	1 755 730
ФОП	120 990	106 122	58 752	285 864
Усього	6 252 433	5 431 211	2 779 941	14 463 585

Кількість погашених е-рецептів

229 146

комунальні приватні (без ФОП) ФОП

51

489

18

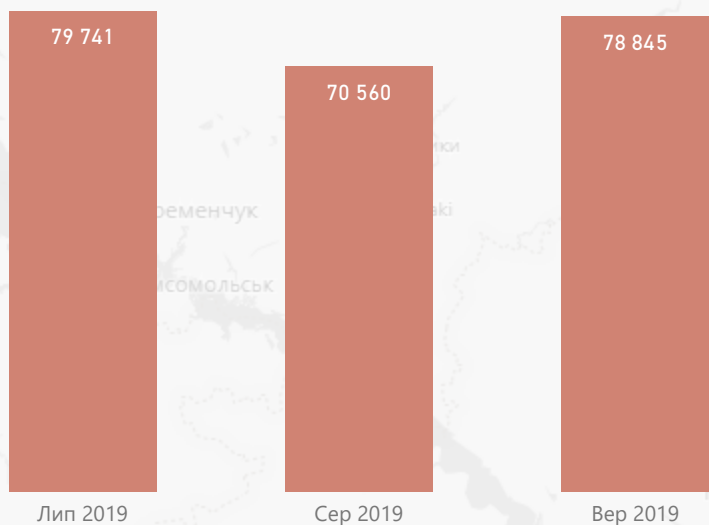
комунальні приватні (без ФОП) ФОП

29 250

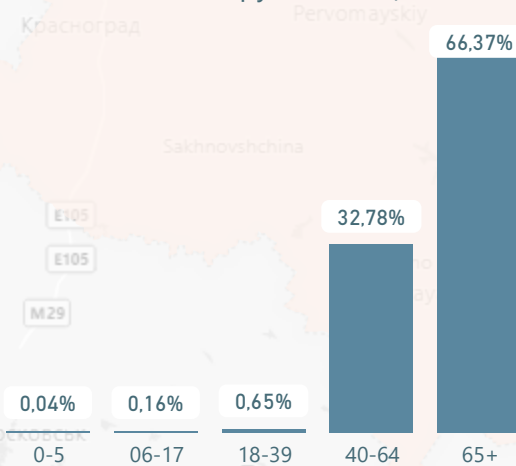
195 119

4 777

Кількість погашених е-рецептів за місяцями

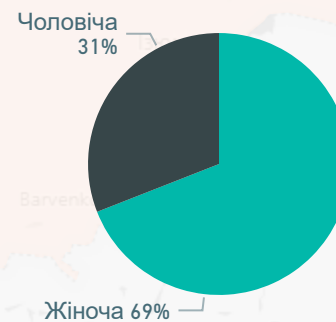


за віковими групами пацієнтів

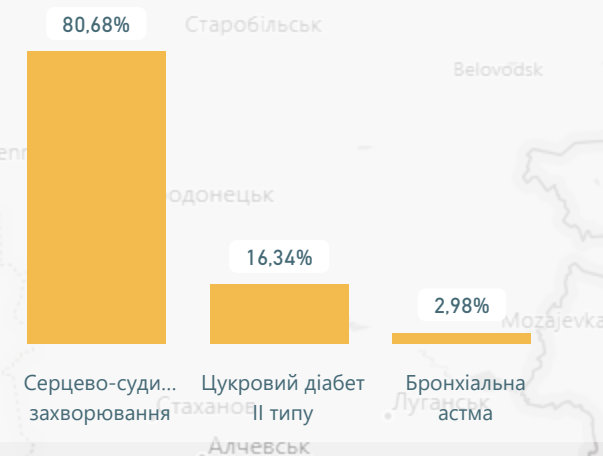


Розподіл погашених е-рецептів

за статтю пацієнтів



за групами захворювань



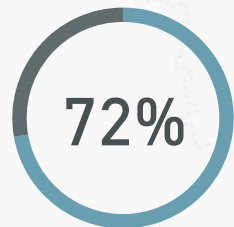
*дані наведено станом на 30.09.2019

**виплати наведено станом на 15.09.2019 за місцем реєстрації юридичної особи

Херсонська область: Первинна медична допомога*

Населення з деклараціями

Наявне населення**



1 037 640

Загальна кількість декларацій

749 867

Кількість декларацій, підписаних в закладах ПМД***, які мають договір з НСЗУ

748 746

Розподіл виплат за місяцями

Тип власності	07-Липень	08-Серпень	09-Вересень	Усього
Комунальний	36 982 067	37 000 105	36 767 980	110 750 152
Приватний (без ФОП)	98 241	101 775	108 336	308 352
ФОП	58 583	60 347	90 428	209 358
Усього	37 138 892	37 162 227	36 966 744	111 267 862

Кількість надавачів ПМД, які уклали договір з НСЗУ

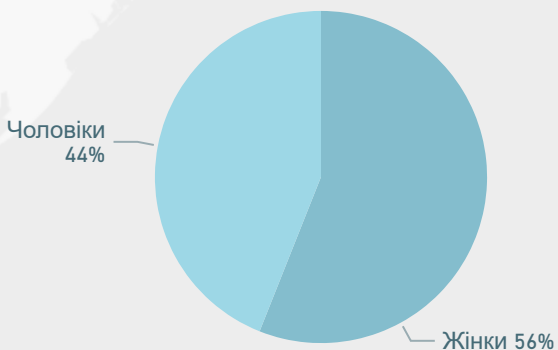
36

комунальні 30 приватні (без ФОП) 3 ФОП 3

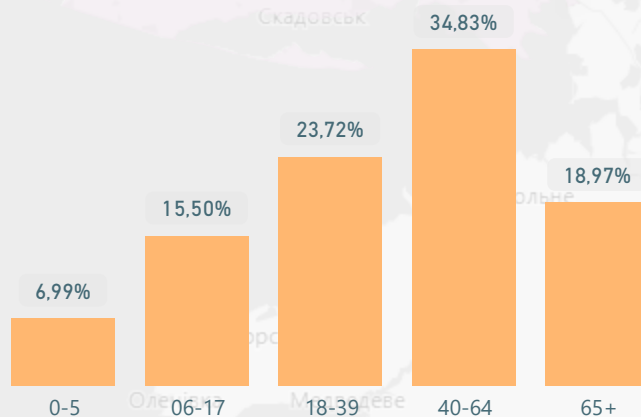
Спеціальність лікаря	Кількість лікарів	Кількість лікарів з ООП****	% з ООП
Педіатр	154	58	38%
Сімейний лікар	265	138	52%
Терапевт	154	58	38%

Тип власності	Декларації
Комунальний	744 844
Приватний (без ФОП)	2 697
ФОП	2 326
Усього	749 867

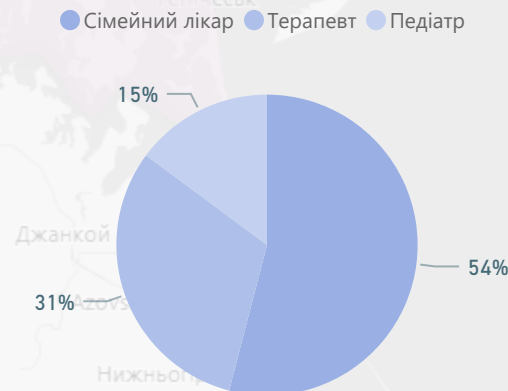
за статтю



Розподіл декларацій за віковими групами



за спеціальністю лікаря



* дані наведено станом на 30.09.2019
 ** наведено на 01.01.19 за даними Держстату із врахуванням населення, яке проживає на тимчасово окупованих територіях Донецької і Луганської областей
 *** ПМД - первинна медична допомога
 **** ООП - оптимальний обсяг практики

Херсонська область: Доступні ліки*

Кількість юридичних осіб, які уклали договір про реімбурсацію з НСЗУ

46

Середня вартість виписаного рецепта

78 грн

Кількість пацієнтів, яким відпущено ліки за е-рецептами

24 001

Кількість виписаних е-рецептів

85 661

Кількість аптек і аптечних пунктів

162

Розподіл виплат**

Тип власності	07-Липень	08-Серпень	09-Вересень	Усього
Приватні (без ФОП)	1 176 845	1 133 682	581 381	2 891 908
Комунальні	187 813	208 632	89 308	485 753
ФОП	171 628	216 525	86 570	474 723
Усього	1 536 286	1 558 839	757 260	3 852 384

Кількість погашених е-рецептів

74 094

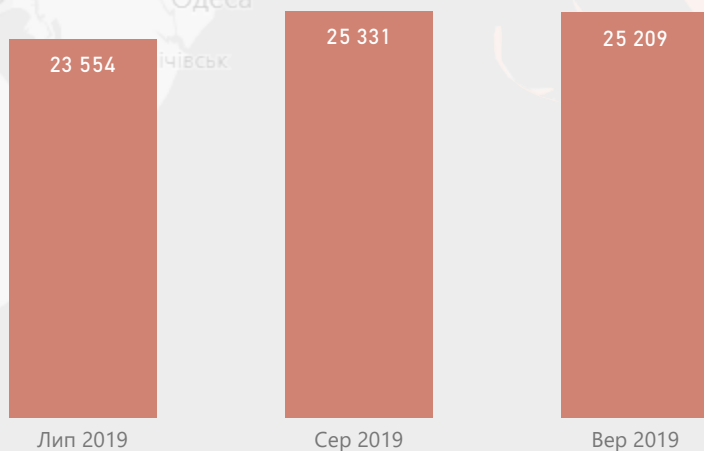
комунальні приватні (без ФОП) ФОП

5 130 27

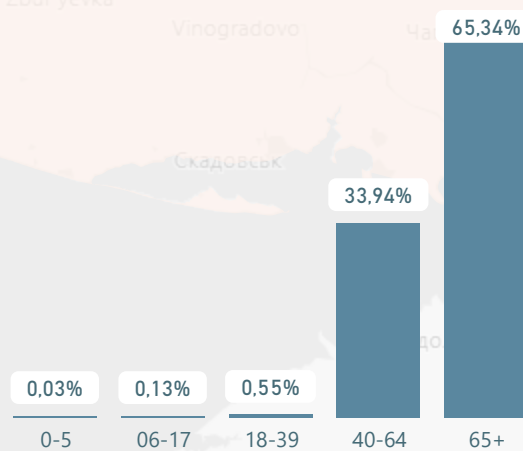
комунальні приватні (без ФОП) ФОП

8 066 57 224 8 804

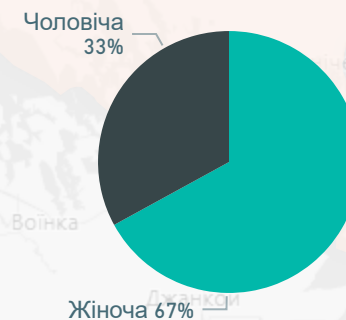
Кількість погашених е-рецептів за місяцями



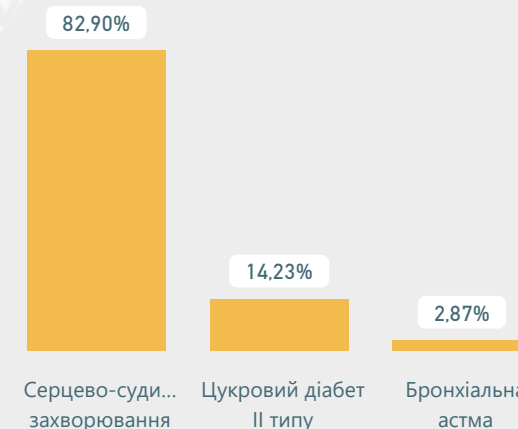
за віковими групами пацієнтів



Розподіл погашених е-рецептів за статтю пацієнтів



за групами захворювань

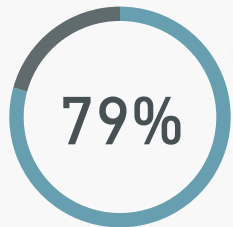


*дані наведено станом на 30.09.2019

**виплати наведено станом на 15.09.2019 за місцем реєстрації юридичної особи

Хмельницька область: Первинна медична допомога*

Населення з деклараціями



Найвне населення**

1 264 705

Загальна кількість декларацій

1 002 816

Кількість декларацій, підписаних в закладах ПМД***, які мають договір з НСЗУ

1 002 813

Розподіл виплат за місяцями

Тип власності	07-Липень	08-Серпень	09-Вересень	Усього
Комунальний	48 914 167	48 935 139	48 104 063	145 953 369
Приватний (без ФОП)	383 665	436 939	486 852	1 307 457
ФОП	188 479	187 423	193 337	569 240
Усього	49 486 311	49 559 502	48 784 252	147 830 066

Кількість надавачів ПМД, які уклали договір з НСЗУ

45

комунальні приватні (без ФОП)

32

6

ФОП

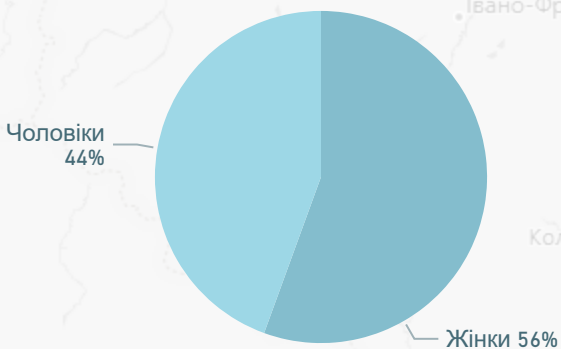
7

Спеціальність лікаря	Кількість лікарів	Кількість лікарів з ООП****	% з ООП
Педіатр	186	53	28%
Сімейний лікар	533	179	34%
Терапевт	110	31	28%

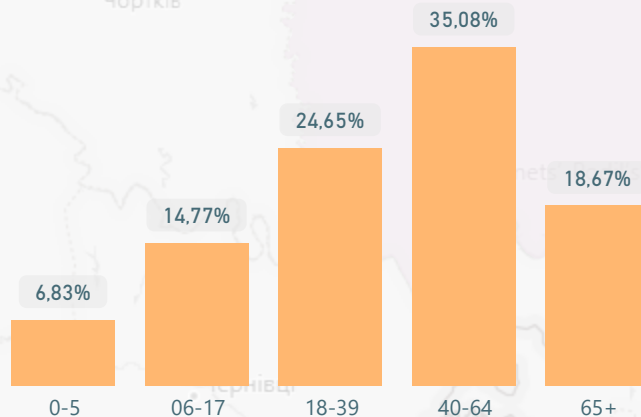
Тип власності	Декларації
Комунальний	989 151
Приватний (без ФОП)	9 553
ФОП	4 112
Усього	1 002 816

Розподіл декларацій за статтю

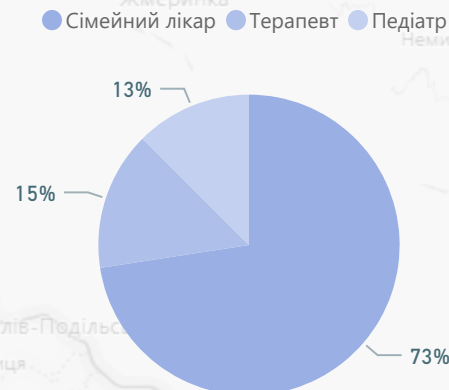
за статтю



Розподіл декларацій за віковими групами



Розподіл декларацій за спеціальністю лікаря



* дані наведено станом на 30.09.2019
** наведено на 01.01.19 за даними Держстату із врахуванням населення, яке проживає на тимчасово окупованих територіях Донецької і Луганської областей
*** ПМД - первинна медична допомога
**** ООП - оптимальний обсяг практики
© 2019 Microsoft Corporation

Хмельницька область: Доступні ліки*

Кількість юридичних осіб, які уклали договір про реімбурсацію з НСЗУ

74

Середня вартість виписаного рецепта

67 грн

Кількість пацієнтів, яким відпущено ліки за е-рецептами

39 965

Кількість виписаних е-рецептів

128 738

Кількість аптек і аптечних пунктів

351

Кількість погашених е-рецептів

109 889

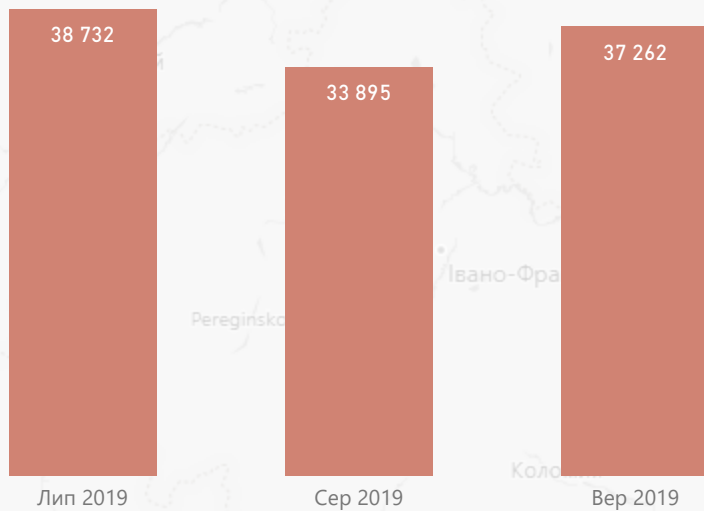
комунальні	приватні (без ФОП)	ФОП
26	312	13

Розподіл виплат**

Тип власності	07-Липень	08-Серпень	09-Вересень	Усього
Приватні (без ФОП)	1 904 672	1 703 212	891 220	4 499 103
Комунальні	389 612	283 659	166 405	839 676
ФОП	132 499	99 083	55 876	287 459
Усього	2 426 783	2 085 954	1 113 501	5 626 238

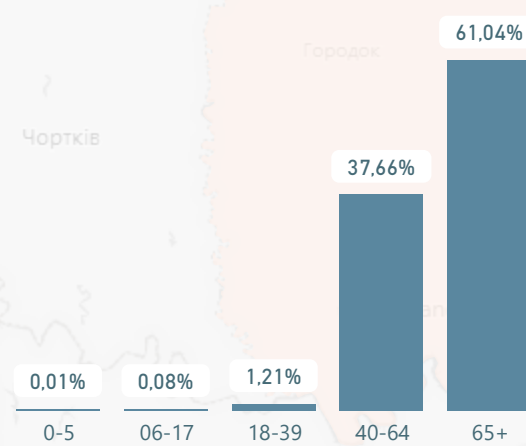
комунальні	приватні (без ФОП)	ФОП
14 648	88 946	6 295

Кількість погашених е-рецептів за місяцями

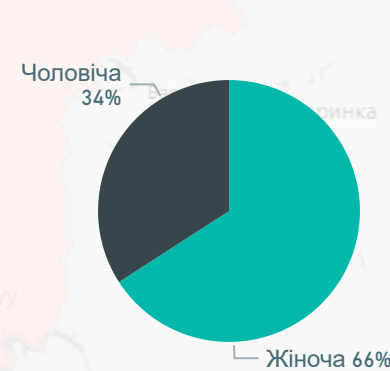


Розподіл погашених е-рецептів

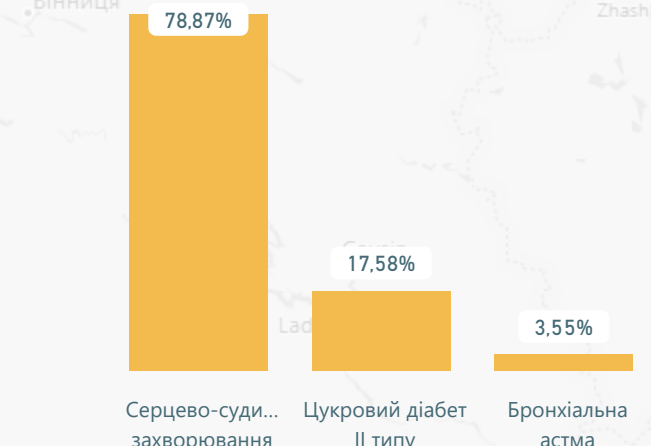
за віковими групами пацієнтів



за статтю пацієнтів



за групами захворювань

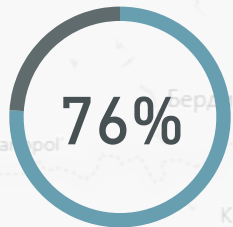


*дані наведено станом на 30.09.2019

**виплати наведено станом на 15.09.2019 за місцем реєстрації юридичної особи

Черкаська область: Первинна медична допомога*

Населення з деклараціями



Найвне населення**

1 206 351

Загальна кількість
декларацій

916 581

Кількість декларацій,
підписаних в закладах ПМД***,
які мають договір з НСЗУ

916 581

Розподіл виплат за місяцями

Тип власності	07-Липень	08-Серпень	09-Вересень	Усього
Комунальний	44 625 453	44 622 629	44 138 056	133 386 139
ФОП	62 931	62 672	61 907	187 510
Усього	44 688 384	44 685 301	44 199 963	133 573 648

Кількість надавачів ПМД, які уклали договір з НСЗУ

36

комунальні приватні (без ФОП)

34

1

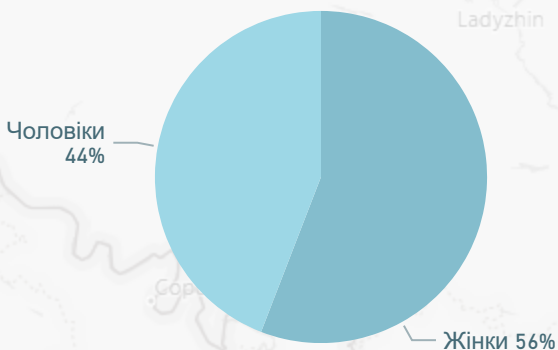
ФОП

1

Спеціальність лікаря	Кількість лікарів	Кількість лікарів з ООП****	% з ООП
Педіатр	170	76	45%
Сімейний лікар	440	239	54%
Терапевт	81	21	26%

Тип власності	Декларації
Комунальний	914 686
ФОП	1 530
Приватний (без ФОП)	365
Усього	916 581

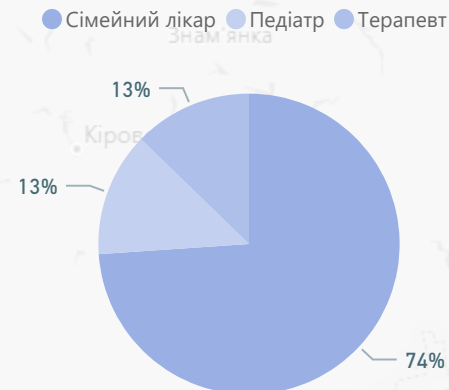
за статтю



Розподіл декларацій за віковими групами



за спеціальністю лікаря



* дані наведено станом на 30.09.2019
** наведено на 01.01.19 за даними Держстату із врахуванням населення, яке проживає на тимчасово окупованих територіях Донецької і Луганської областей
*** ПМД - первинна медична допомога
**** ООП - оптимальний обсяг практики
© 2019 Microsoft Corporation

Черкаська область: Доступні ліки*

Кількість юридичних осіб, які уклали договір про реімбурсацію з НСЗУ

43

Середня вартість виписаного рецепта

78 грн

Кількість пацієнтів, яким відпущено ліки за е-рецептами

35 189

Кількість виписаних е-рецептів

106 709

Кількість аптек і аптечних пунктів

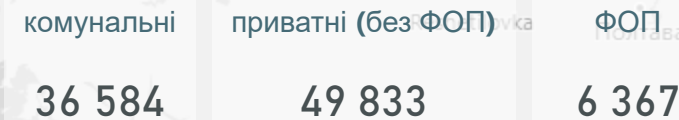
225

Розподіл виплат**

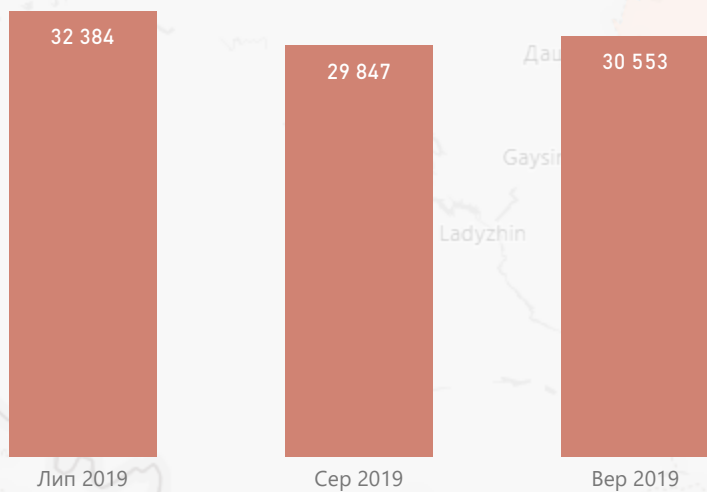
Тип власності	07-Липень	08-Серпень	09-Вересень	Усього
Приватні (без ФОП)	1 219 527	1 028 237	525 477	2 773 241
Комунальні	923 666	903 447	467 687	2 294 799
ФОП	139 280	147 495	77 036	363 812
Усього	2 282 473	2 079 179	1 070 200	5 431 852

Кількість погашених е-рецептів

92 784

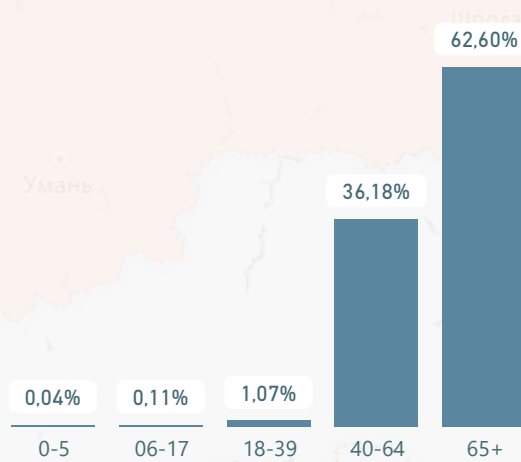


Кількість погашених е-рецептів за місяцями

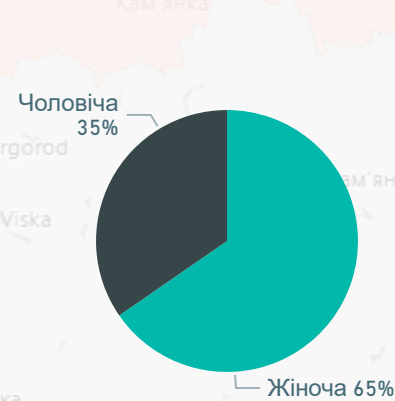


Розподіл погашених е-рецептів

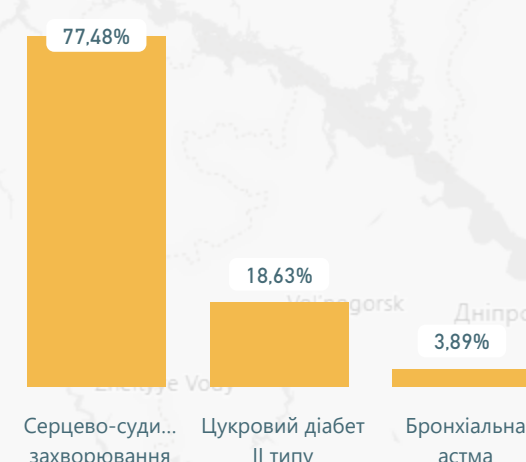
за віковими групами пацієнтів



за статтю пацієнтів



за групами захворювань

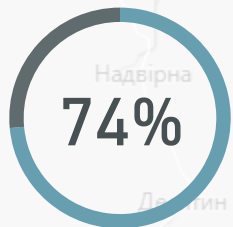


*дані наведено станом на 30.09.2019

**виплати наведено станом на 15.09.2019 за місцем реєстрації юридичної особи

Чернівецька область: Первинна медична допомога*

Населення з деклараціями



Найвне населення**

904 374

Загальна кількість
декларацій
665 159

Кількість декларацій,
підписаних в закладах ПМД***,
які мають договір з НСЗУ

664 881

Розподіл виплат за місяцями

Тип власності	07-Липень	08-Серпень	09-Вересень	Усього
Комунальний	33 120 971	33 309 979	33 208 364	99 639 314
Приватний (без ФОП)	477 343	479 267	477 806	1 434 416
ФОП	0	0	1 763	1 763
Усього	33 598 314	33 789 246	33 687 932	101 075 493

Кількість надавачів ПМД, які уклали договір з НСЗУ

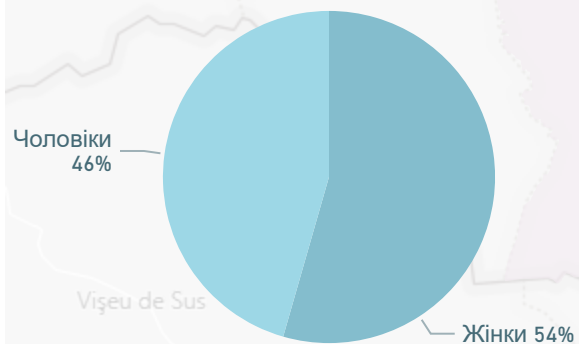
39

комунальні 37
приватні (без ФОП) 1
ФОП 1

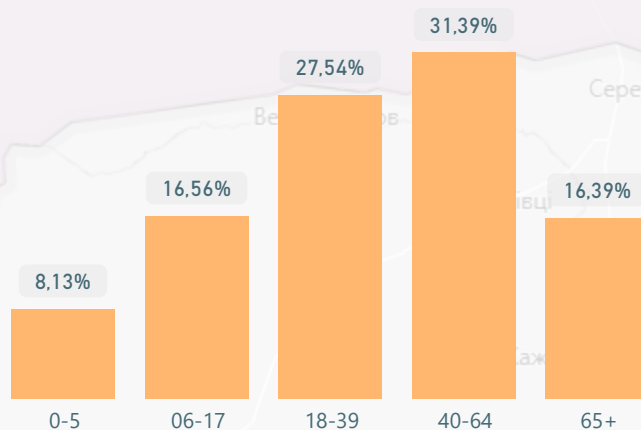
Спеціальність лікаря	Кількість лікарів	Кількість лікарів з ООП****	% з ООП
Педіатр	50	19	38%
Сімейний лікар	426	85	20%
Терапевт	113	4	4%

Тип власності	Декларації
Комунальний	655 425
Приватний (без ФОП)	9 661
ФОП	73
Усього	665 159

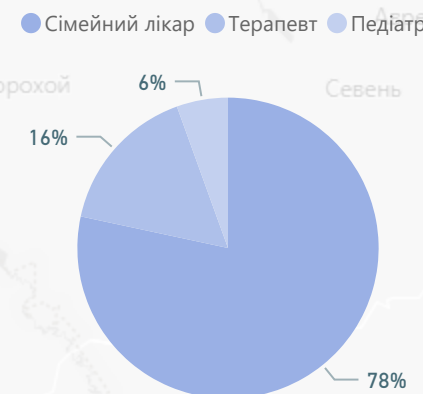
за статтю



Розподіл декларацій за віковими групами



за спеціальністю лікаря



* дані наведено станом на 30.09.2019
** наведено на 01.01.19 за даними Держстату із врахуванням населення, яке проживає на тимчасово окупованих територіях Донецької і Луганської областей
*** ПМД - первинна медична допомога
**** ООП - оптимальний обсяг практики
© 2019 Microsoft Corporation

Чернівецька область: Доступні ліки*

Кількість юридичних осіб, які уклали договір про реімбурсацію з НСЗУ

35

Середня вартість виписаного рецепта

98 грн

Кількість пацієнтів, яким відпущено ліки за е-рецептами

18 138

Кількість виписаних е-рецептів

65 801

Кількість аптек і аптечних пунктів

163

Розподіл виплат**

Тип власності	07-Липень	08-Серпень	09-Вересень	Усього
Приватні (без ФОП)	400 677	367 223	207 280	975 179
Комунальні	212 809	186 979	67 612	467 399
ФОП	158 728	177 651	80 510	416 889
Усього	772 214	731 852	355 402	1 859 467

Кількість погашених е-рецептів

52 484

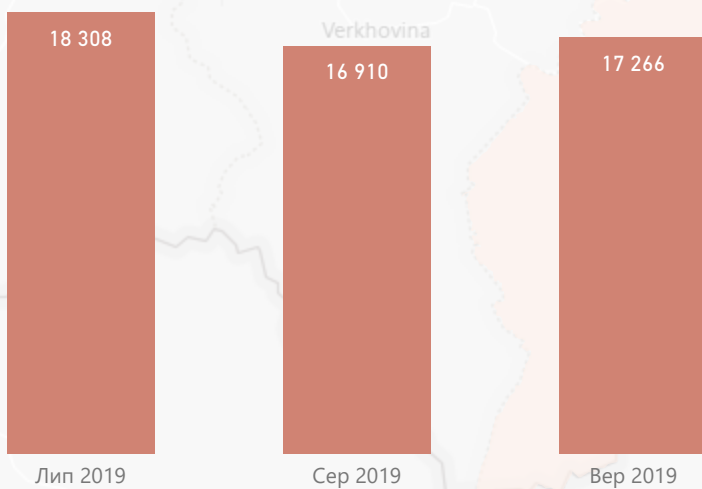
комунальні приватні (без ФОП) ФОП

16

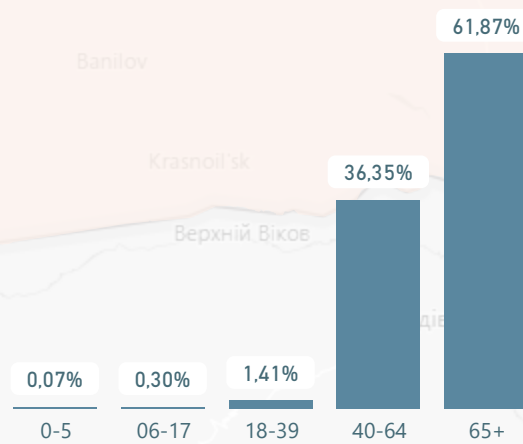
127

20

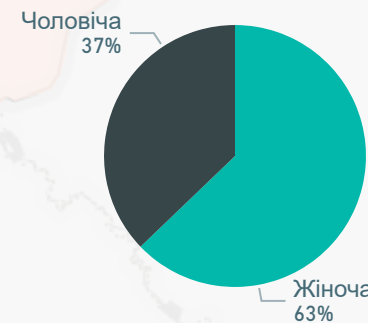
Кількість погашених е-рецептів за місяцями



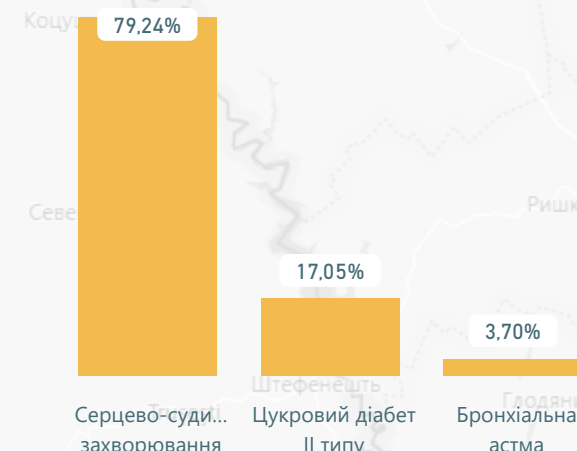
за віковими групами пацієнтів



Розподіл погашених е-рецептів за статтю пацієнтів



за групами захворювань



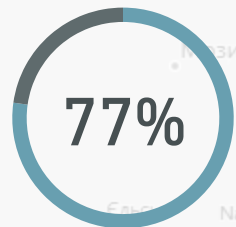
*дані наведено станом на 30.09.2019

**виплати наведено станом на 15.09.2019 за місцем реєстрації юридичної особи

Чернігівська область: Первинна медична допомога*

Населення з деклараціями

Наявне населення**



1 005 745

Загальна кількість
декларацій

776 646

Кількість декларацій,
підписаних в закладах ПМД***,
які мають договір з НСЗУ

776 646

Розподіл виплат за місяцями

Тип власності	07-Липень	08-Серпень	09-Вересень	Усього
Комунальний	37 201 046	37 294 625	36 808 246	111 303 916
ФОП	183 606	188 273	195 594	567 473
Приватний (без ФОП)	32 788	32 165	29 501	94 455
Усього	37 417 440	37 515 063	37 033 341	111 965 844

Кількість надавачів ПМД, які уклали договір з НСЗУ

41

комунальні
34

приватні (без ФОП)
2

ФОП
5

Спеціальність лікаря	Кількість лікарів	Кількість лікарів з ООП****	% з ООП
Педіатр	130	50	38%
Сімейний лікар	328	182	55%
Терапевт	103	38	37%

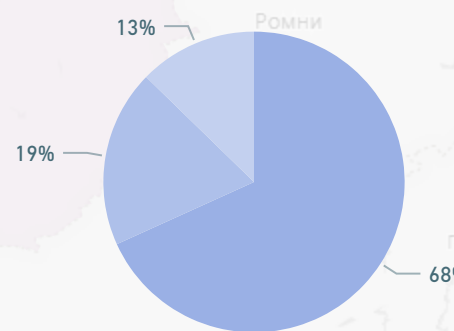
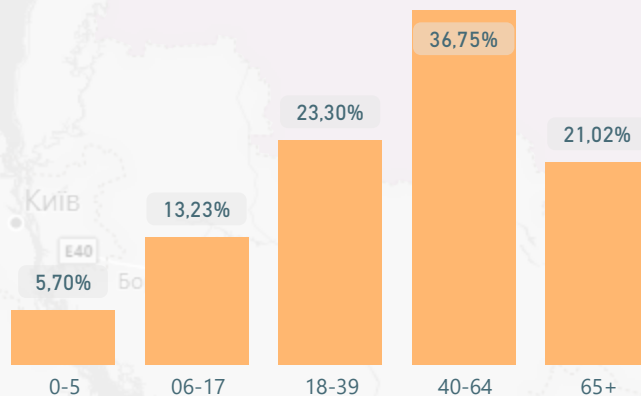
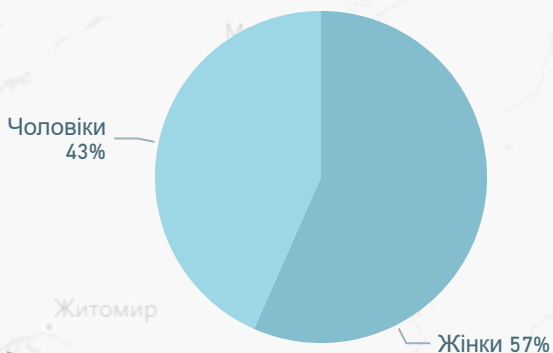
Тип власності	Декларації
Комунальний	769 399
ФОП	4 937
Приватний (без ФОП)	2 310
Усього	776 646

за статтю

Розподіл декларацій за віковими групами

за спеціальністю лікаря

Сімейний лікар Терапевт Педіатр



* дані наведено станом на 30.09.2019
** наведено на 01.01.19 за даними Держстату із врахуванням населення, яке проживає на тимчасово окупованих територіях Донецької і Луганської областей
*** ПМД - первинна медична допомога
**** ООП - оптимальний обсяг практики

Чернігівська область: Доступні ліки*

Кількість юридичних осіб, які уклали договір про реімбурсацію з НСЗУ

14

Середня вартість випсаного рецепта

73 грн

Кількість пацієнтів, яким відпущено ліки за е-рецептами

26 859

Кількість виписаних е-рецептів

93 731

Кількість аптек і аптечних пунктів

169

Розподіл виплат**

Тип власності	07-Липень	08-Серпень	09-Вересень	Усього
Приватні (без ФОП)	1 305 275	1 069 790	561 786	2 936 850
ФОП	61 457	49 119	20 700	131 276
Усього	1 366 732	1 118 909	582 486	3 068 126

Кількість погашених е-рецептів

77 646

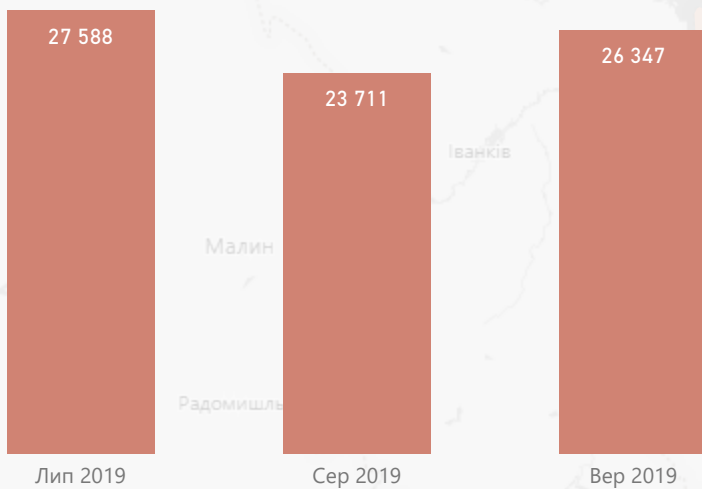
приватні (без ФОП)

165

ФОП

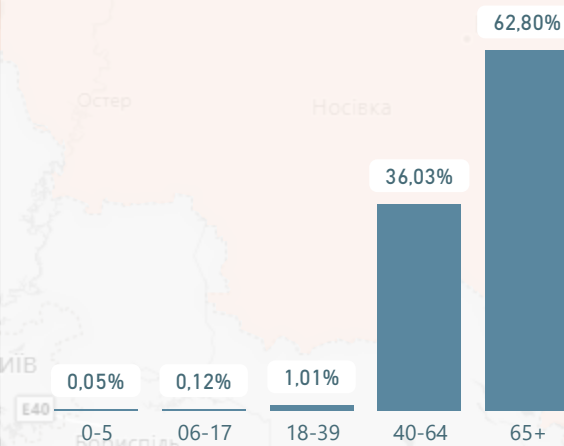
4

Кількість погашених е-рецептів за місяцями

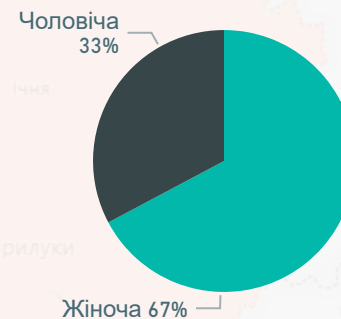


Розподіл погашених е-рецептів

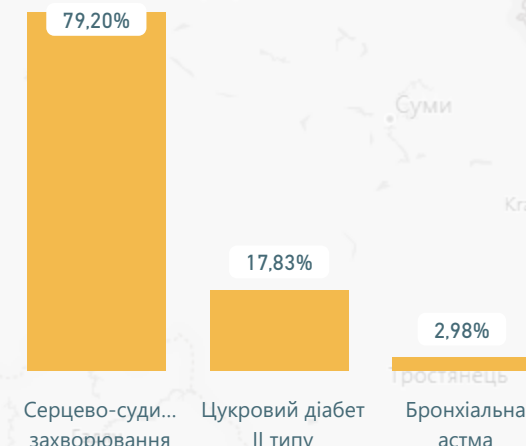
за віковими групами пацієнтів



за статтю пацієнтів



за групами захворювань



*дані наведено станом на 30.09.2019

**виплати наведено станом на 15.09.2019 за місцем реєстрації юридичної особи

Розподіл е-рецептів за областями*

Область	Виписано е-рецептів	Погашено е-рецептів	Частка погашених рецептів
ВОЛИНСЬКА	76 334	66 932	87,68%
ЗАПОРІЗЬКА	171 544	149 647	87,24%
ЧЕРКАСЬКА	106 709	92 784	86,95%
ЛУГАНСЬКА	63 556	55 050	86,62%
ХЕРСОНСЬКА	85 661	74 094	86,50%
РІВНЕНСЬКА	83 902	72 253	86,12%
ХАРКІВСЬКА	266 104	229 146	86,11%
ДОНЕЦЬКА	179 845	154 767	86,06%
СУМСЬКА	104 970	90 317	86,04%
М.КИЇВ	173 118	148 716	85,90%
МИКОЛАЇВСЬКА	118 544	101 771	85,85%
ЛЬВІВСЬКА	209 672	179 551	85,63%
ХМЕЛЬНИЦЬКА	128 738	109 889	85,36%
КИЇВСЬКА	131 334	112 029	85,30%
ДНІПРОПЕТРОВСЬКА	391 054	332 646	85,06%
ТЕРНОПІЛЬСЬКА	102 424	86 727	84,67%
ІВАНО-ФРАНКІВСЬКА	90 710	76 649	84,50%
ЖИТОМИРСЬКА	148 768	124 922	83,97%
ПОЛТАВСЬКА	141 422	118 698	83,93%
КІРОВОГРАДСЬКА	82 787	69 135	83,51%
ОДЕСЬКА	145 622	120 855	82,99%
ЧЕРНІГІВСЬКА	93 731	77 646	82,84%
ЗАКАРПАТСЬКА	91 483	75 756	82,81%
ВІННИЦЬКА	171 234	140 863	82,26%
ЧЕРНІВЕЦЬКА	65 801	52 484	79,76%

*дані наведено за третій квартал станом станом
на 30.09.2019 за місцем погашення е-рецептів

Виплати аптечним закладам за III квартал 2019 року*

Область	07-Липень	08-Серпень	09-Вересень	Усього
ВІННИЦЬКА	3 233 919	2 670 279	1 383 051	7 287 249
ВОЛИНСЬКА	1 380 272	1 168 580	602 729	3 151 581
ДНІПРОПЕТРОВСЬКА	8 685 211	8 100 217	3 797 754	20 583 182
ДОНЕЦЬКА	3 899 885	3 883 605	2 027 522	9 811 012
ЖИТОМИРСЬКА	2 271 415	1 879 514	952 138	5 103 066
ЗАКАРПАТСЬКА	1 776 536	1 649 100	798 684	4 224 320
ЗАПОРІЗЬКА	4 137 833	4 155 359	2 040 289	10 333 482
ІВАНО-ФРАНКІВСЬКА	2 039 605	1 666 751	882 453	4 588 808
КИЇВСЬКА	2 914 626	2 899 698	1 475 328	7 289 651
КІРОВОГРАДСЬКА	1 464 144	1 511 298	696 127	3 671 568
ЛУГАНСЬКА	1 294 109	1 331 687	678 058	3 303 853
ЛЬВІВСЬКА	8 349 319	7 832 975	3 883 843	20 066 137
М.КИЇВ	5 963 608	5 527 159	3 084 695	14 575 461
МИКОЛАЇВСЬКА	2 394 512	2 015 014	964 215	5 373 741
ОДЕСЬКА	3 323 087	3 151 703	1 681 084	8 155 873
ПОЛТАВСЬКА	2 728 930	2 625 834	1 261 396	6 616 160
РІВНЕНСЬКА	1 097 487	997 300	541 930	2 636 717
СУМСЬКА	1 300 366	1 040 980	497 864	2 839 210
ТЕРНОПІЛЬСЬКА	930 277	744 257	377 251	2 051 784
ХАРКІВСЬКА	6 252 433	5 431 211	2 779 941	14 463 585
ХЕРСОНСЬКА	1 536 286	1 558 839	757 260	3 852 384
ХМЕЛЬНИЦЬКА	2 426 783	2 085 954	1 113 501	5 626 238
ЧЕРКАСЬКА	2 282 473	2 079 179	1 070 200	5 431 852
ЧЕРНІВЕЦЬКА	772 214	731 852	355 402	1 859 467
ЧЕРНІГІВСЬКА	1 366 732	1 118 909	582 486	3 068 126
Усього	73 822 058	67 857 253	34 285 198	175 964 509

Виплати* надавачам ПМД**, які уклали договір з НСЗУ (грн)

Область	07-Липень	08-Серпень	09-Вересень	Усього
ВІННИЦЬКА	62 638 120	62 695 175	61 500 560	186 833 855
ВОЛИНСЬКА	40 651 271	40 825 510	40 585 081	122 061 862
ДНІПРОПЕТРОВСЬКА	114 660 694	114 914 884	113 461 274	343 036 851
ДОНЕЦЬКА	64 651 389	64 694 969	63 942 463	193 288 821
ЖИТОМИРСЬКА	46 966 641	47 312 020	46 893 568	141 172 229
ЗАКАРПАТСЬКА	47 544 181	48 146 740	48 057 252	143 748 174
ЗАПОРІЗЬКА	62 363 371	62 436 883	61 422 529	186 222 782
ІВАНО-ФРАНКІВСЬКА	54 736 183	55 163 669	52 508 263	162 408 114
КИЇВСЬКА	68 639 921	69 393 136	68 663 163	206 696 220
КІРОВОГРАДСЬКА	32 766 700	32 749 335	32 225 240	97 741 276
ЛУГАНСЬКА	22 247 298	22 338 121	22 015 397	66 600 816
ЛЬВІВСЬКА	101 913 615	98 080 084	98 297 946	298 291 644
М.КИЇВ	94 515 025	95 149 794	94 758 926	284 423 744
МИКОЛАЇВСЬКА	38 079 049	38 345 271	38 173 197	114 597 517
ОДЕСЬКА	76 792 534	77 181 192	76 388 536	230 362 262
ПОЛТАВСЬКА	53 152 146	53 216 491	52 456 677	158 825 314
РІВНЕНСЬКА	44 323 509	44 623 690	44 619 271	133 566 470
СУМСЬКА	41 588 062	41 695 226	41 075 104	124 358 391
ТЕРНОПІЛЬСЬКА	39 108 846	39 219 087	38 950 313	117 278 246
ХАРКІВСЬКА	96 836 426	97 059 165	96 067 642	289 963 233
ХЕРСОНСЬКА	37 138 892	37 162 227	36 966 744	111 267 862
ХМЕЛЬНИЦЬКА	49 486 311	49 559 502	48 784 252	147 830 066
ЧЕРКАСЬКА	44 688 384	44 685 301	44 199 963	133 573 648
ЧЕРНІВЕЦЬКА	33 598 314	33 789 246	33 687 932	101 075 493
ЧЕРНІГІВСЬКА	37 417 440	37 515 063	37 033 341	111 965 844
Усього	1 406 504 322	1 407 951 779	1 392 734 634	4 207 190 734

* дані наведено за третій квартал 2019 року

** ПМД - первинна медична допомога

ТОП-25 населених пунктів за виплатами* ПМД**

Область	Населений пункт	Виплати
М.КИЇВ	м. КИЇВ	284 423 744
ХАРКІВСЬКА	м. ХАРКІВ	152 663 997
ДНІПРОПЕТРОВСЬКА	м. ДНІПРО	106 624 601
ОДЕСЬКА	м. ОДЕСА	96 914 776
ЛЬВІВСЬКА	м. ЛЬВІВ	93 606 881
ЗАПОРІЗЬКА	м. ЗАПОРІЖЖЯ	79 782 487
ДНІПРОПЕТРОВСЬКА	м. КРИВИЙ РІГ	65 964 985
МИКОЛАЇВСЬКА	м. МИКОЛАЇВ	48 118 765
ДОНЕЦЬКА	м. МАРІУПОЛЬ	46 879 360
ВІННИЦЬКА	м. ВІННИЦЯ	46 618 489
РІВНЕНСЬКА	м. РІВНЕ	40 059 281
ХЕРСОНСЬКА	м. ХЕРСОН	39 011 951
ХМЕЛЬНИЦЬКА	м. ХМЕЛЬНИЦЬКИЙ	35 076 159
ПОЛТАВСЬКА	м. ПОЛТАВА	34 761 115
СУМСЬКА	м. СУМИ	34 760 715
ЧЕРНІГІВСЬКА	м. ЧЕРНІГІВ	34 709 700
ЖИТОМИРСЬКА	м. ЖИТОМИР	32 233 954
ЧЕРКАСЬКА	м. ЧЕРКАСИ	31 120 159
ІВАНО-ФРАНКІВСЬКА	м. ІВАНО-ФРАНКІВСЬК	30 514 267
ЧЕРНІВЕЦЬКА	м. ЧЕРНІВЦІ	28 666 523
ТЕРНОПІЛЬСЬКА	м. ТЕРНОПІЛЬ	28 375 453
КІРОВОГРАДСЬКА	м. КРОПИВНИЦЬКИЙ	27 539 849
ВОЛИНСЬКА	м. ЛУЦЬК	27 326 170
ДНІПРОПЕТРОВСЬКА	м. КАМ'ЯНСЬКЕ	25 225 555
ПОЛТАВСЬКА	м. КРЕМЕНЧУК	22 821 220
ЛЬВІВСЬКА	м. МИКОЛАЇВ	5 287 964

* дані наведено за третій квартал 2019 року

** ПМД - первинна медична допомога

Функціонування пілотного проекту фінансування спеціалізованої медичної допомоги у Полтавській області

Кількість закладів, які отримують фінансування за глобальним бюджетом

56

Кількість закладів, які отримуються фінансування за ДСГ

45

Липень
Всього нараховано за глобальним бюджетом (грн)

70 757 065

Нараховано за ДСГ (грн)

36 213 645

Серпень
Всього нараховано за глобальним бюджетом (грн)

72 030 444

Нараховано за ДСГ (грн)

35 329 674

Вересень
Всього нараховано за глобальним бюджетом (грн)

72 030 444

Нараховано за ДСГ (грн)

34 616 324

Проліковано випадків

65 419

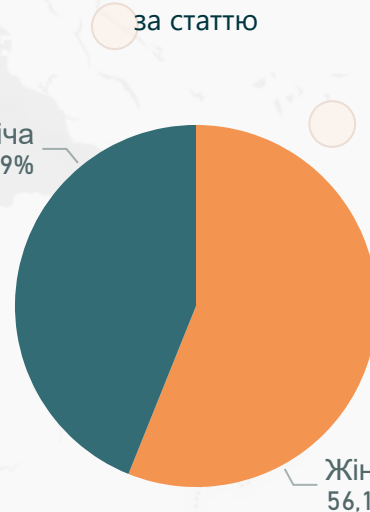
груп захворювань

49

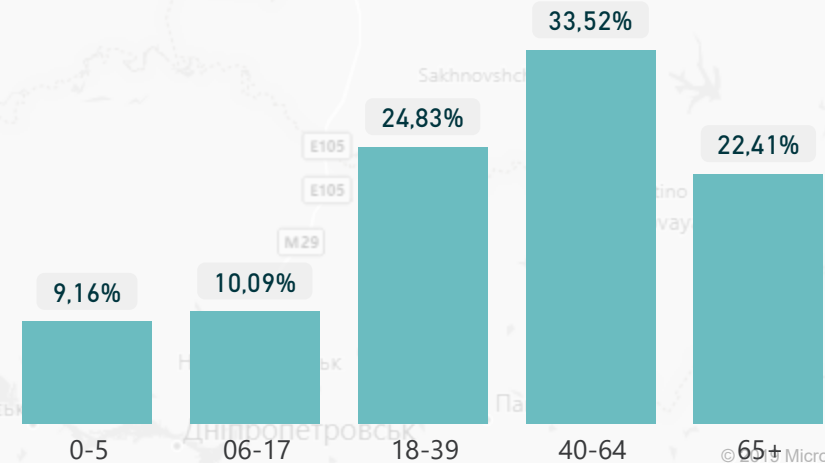
захворювань

3 064

Розподіл пролікованих випадків



за віковими групами



Фактично надані послуги в рамках пілотного проекту у Полтавській області*

ТОП-20 закладів за виплатами за глобальним бюджетом (ГБ)

Заклад охорони здоров'я	Нараховано до виплати (грн)
01999106, КП "ПОЛТАВСЬКА ОБЛАСНА КЛІНІЧНА ЛІКАРНЯ ІМ. М.В.СКЛІФОВСЬКОГО ПОЛТАВСЬКОЇ ОБЛАСНОЇ РАДИ"	25 408 667
01999684, КП "ДИТЯЧА МІСЬКА КЛІНІЧНА ЛІКАРНЯ ПОЛТАВСЬКОЇ МІСЬКОЇ РАДИ"	8 612 333
01999388, КП "ЛУБЕНСЬКА ЛІКАРНЯ ІНТЕНСИВНОГО ЛІКУВАННЯ" ЛУБЕНСЬКОЇ МІСЬКОЇ РАДИ	8 485 667
01999402, КНП "МИРГОРОДСЬКА ЦЕНТРАЛЬНА РАЙОННА ЛІКАРНЯ" МИРГОРОДСЬКОЇ РАЙОННОЇ РАДИ	8 004 333
01999477, КНП "ПОЛТАВСЬКА ЦЕНТРАЛЬНА РАЙОННА КЛІНІЧНА ЛІКАРНЯ" ПОЛТАВСЬКОЇ РАЙОННОЇ РАДИ	7 425 333
01999655, КП "1-А МІСЬКА КЛІНІЧНА ЛІКАРНЯ ПОЛТАВСЬКОЇ МІСЬКОЇ РАДИ"	6 752 000
01999218, КНП "ГАДЯЦЬКА ЦЕНТРАЛЬНА РАЙОННА ЛІКАРНЯ" ГАДЯЦЬКОЇ РАЙОННОЇ РАДИ	6 391 667
01204348, КП "ПОЛТАВСЬКА ОБЛАСНА ДИТЯЧА КЛІНІЧНА ЛІКАРНЯ ПОЛТАВСЬКОЇ ОБЛАСНОЇ РАДИ"	6 346 333
01999678, КП "4-А МІСЬКА КЛІНІЧНА ЛІКАРНЯ ПОЛТАВСЬКОЇ МІСЬКОЇ РАДИ"	6 154 000
05385571, КНМП "КРЕМЕНЧУЦЬКА МІСЬКА ДИТЯЧА ЛІКАРНЯ"	5 897 000
41318879, КНМП "ЛІКАРНЯ ІНТЕНСИВНОГО ЛІКУВАННЯ "КРЕМЕНЧУЦЬКА"	5 717 667
01999626, КНП "ЛІКАРНЯ ІНТЕНСИВНОГО ЛІКУВАННЯ І РІВНЯ М. ГОРІШНІ ПЛАВНІ" ГОРІШНЬОПЛАВНІВСЬКОЇ МІСЬКОЇ РАДИ ПОЛТАВСЬКОЇ ОБЛАСТІ	5 696 000
01999224, КНМП "ГЛОБІНСЬКА ЦЕНТРАЛЬНА РАЙОННА ЛІКАРНЯ" ГЛОБІНСЬКОЇ РАЙОННОЇ РАДИ ПОЛТАВСЬКОЇ ОБЛАСТІ	5 185 667
01999359, КНП ЛОХВИЦЬКА РАЙОННА ЛІКАРНЯ ЛОХВИЦЬКОЇ РАЙОННОЇ РАДИ	5 075 667
01999342, КНП КРЕМЕНЧУЦЬКОЇ РАЙОННОЇ РАДИ "КРЕМЕНЧУЦЬКА ЦЕНТРАЛЬНА РАЙОННА ЛІКАРНЯ"	4 710 000
01999307, КНП "КОБЕЛЯЦЬКА ЦЕНТРАЛЬНА РАЙОННА ЛІКАРНЯ" КОБЕЛЯЦЬКОЇ РАЙОННОЇ РАДИ ПОЛТАВСЬКОЇ ОБЛАСТІ	4 570 667
01999112, КП "ОБЛАСНА КЛІНІЧНА ЛІКАРНЯ ВІДНОВНОГО ЛІКУВАННЯ ТА ДІАГНОСТИКИ З ОБЛАСНИМИ ЦЕНТРАМИ ПЛАНУВАННЯ СІМ'Ї ТА РЕПРОДУКЦІЇ ЛЮДИНИ, МЕДИЧНОЇ ГЕНЕТИКИ ПОЛТАВСЬКОЇ ОБЛАСНОЇ РАДИ"	4 518 667
01999632, КНМП "КРЕМЕНЧУЦЬКИЙ ПЕРИНАТАЛЬНИЙ ЦЕНТР ІІ РІВНЯ"	4 413 000
01999425, КНП "НОВОСАНЖАРСЬКА ЦЕНТРАЛЬНА РАЙОННА ЛІКАРНЯ НОВОСАНЖАРСЬКОЇ РАЙОННОЇ РАДИ ПОЛТАВСЬКОЇ ОБЛАСТІ"	3 985 000
01999299, КНП "КАРЛІВСЬКА ЦЕНТРАЛЬНА РАЙОННА ЛІКАРНЯ ІМ.Л.В. РАДЕВИЧА"	3 950 667
Усього	137 300 333

ТОП-20 закладів за виплатами за діагностично-спорідненими групами (ДСГ)

Заклад охорони здоров'я	Нараховано до виплати (грн)
01999106, КП "ПОЛТАВСЬКА ОБЛАСНА КЛІНІЧНА ЛІКАРНЯ ІМ. М.В.СКЛІФОВСЬКОГО ПОЛТАВСЬКОЇ ОБЛАСНОЇ РАДИ"	18 549 970
01999388, КП "ЛУБЕНСЬКА ЛІКАРНЯ ІНТЕНСИВНОГО ЛІКУВАННЯ" ЛУБЕНСЬКОЇ МІСЬКОЇ РАДИ	4 647 765
01999684, КП "ДИТЯЧА МІСЬКА КЛІНІЧНА ЛІКАРНЯ ПОЛТАВСЬКОЇ МІСЬКОЇ РАДИ"	4 413 096
01999632, КНМП "КРЕМЕНЧУЦЬКИЙ ПЕРИНАТАЛЬНИЙ ЦЕНТР ІІ РІВНЯ"	3 975 062
01999690, КП "МІСЬКИЙ КЛІНІЧНИЙ ПОЛОГОВИЙ БУДИНОК ПОЛТАВСЬКОЇ МІСЬКОЇ РАДИ"	3 907 335
01999402, КНП "МИРГОРОДСЬКА ЦЕНТРАЛЬНА РАЙОННА ЛІКАРНЯ" МИРГОРОДСЬКОЇ РАЙОННОЇ РАДИ	3 848 391
41318879, КНМП "ЛІКАРНЯ ІНТЕНСИВНОГО ЛІКУВАННЯ "КРЕМЕНЧУЦЬКА"	3 052 779
01999655, КП "1-А МІСЬКА КЛІНІЧНА ЛІКАРНЯ ПОЛТАВСЬКОЇ МІСЬКОЇ РАДИ"	3 027 337
01999477, КНП "ПОЛТАВСЬКА ЦЕНТРАЛЬНА РАЙОННА КЛІНІЧНА ЛІКАРНЯ" ПОЛТАВСЬКОЇ РАЙОННОЇ РАДИ	3 003 877
01999626, КНП "ЛІКАРНЯ ІНТЕНСИВНОГО ЛІКУВАННЯ І РІВНЯ М. ГОРІШНІ ПЛАВНІ" ГОРІШНЬОПЛАВНІВСЬКОЇ МІСЬКОЇ РАДИ ПОЛТАВСЬКОЇ ОБЛАСТІ	2 926 781
01111581, КП "3-Я МІСЬКА КЛІНІЧНА ЛІКАРНЯ ПОЛТАВСЬКОЇ МІСЬКОЇ РАДИ"	2 773 420
01999721, КП "2-А МІСЬКА КЛІНІЧНА ЛІКАРНЯ ПОЛТАВСЬКОЇ МІСЬКОЇ РАДИ"	2 615 109
01999218, КНП "ГАДЯЦЬКА ЦЕНТРАЛЬНА РАЙОННА ЛІКАРНЯ" ГАДЯЦЬКОЇ РАЙОННОЇ РАДИ	2 609 664
01999613, КНМП "КРЕМЕНЧУЦЬКА ПЕРША МІСЬКА ЛІКАРНЯ ІМ.О.Т.БОГАЄВСЬКОГО"	2 600 377
01204348, КП "ПОЛТАВСЬКА ОБЛАСНА ДИТЯЧА КЛІНІЧНА ЛІКАРНЯ ПОЛТАВСЬКОЇ ОБЛАСНОЇ РАДИ"	2 461 519
01999514, КНП "ХОРОЛЬСЬКА ЦЕНТРАЛЬНА РАЙОННА ЛІКАРНЯ" ХОРОЛЬСЬКОЇ РАЙОННОЇ РАДИ ПОЛТАВСЬКОЇ ОБЛАСТІ	2 213 144
01999307, КНП "КОБЕЛЯЦЬКА ЦЕНТРАЛЬНА РАЙОННА ЛІКАРНЯ" КОБЕЛЯЦЬКОЇ РАЙОННОЇ РАДИ ПОЛТАВСЬКОЇ ОБЛАСТІ	2 174 725
01204294, КНМП "КРЕМЕНЧУЦЬКА МІСЬКА ЛІКАРНЯ "ПРАВОБЕРЕЖНА"	2 071 531
05385571, КНМП "КРЕМЕНЧУЦЬКА МІСЬКА ДИТЯЧА ЛІКАРНЯ"	1 989 727
01999661, КП "ПОЛТАВСЬКА ОБЛАСНА КЛІНІЧНА ІНФЕКЦІЙНА ЛІКАРНЯ ПОЛТАВСЬКОЇ ОБЛАСНОЇ РАДИ"	1 974 941
Усього	74 836 549

*дані фактично наданих послуг вказано за третій квартал 2019 року