



Національна служба
здоров'я України

ЗВІТ

Національної служби здоров'я України

II квартал
2021 рік





Зміст

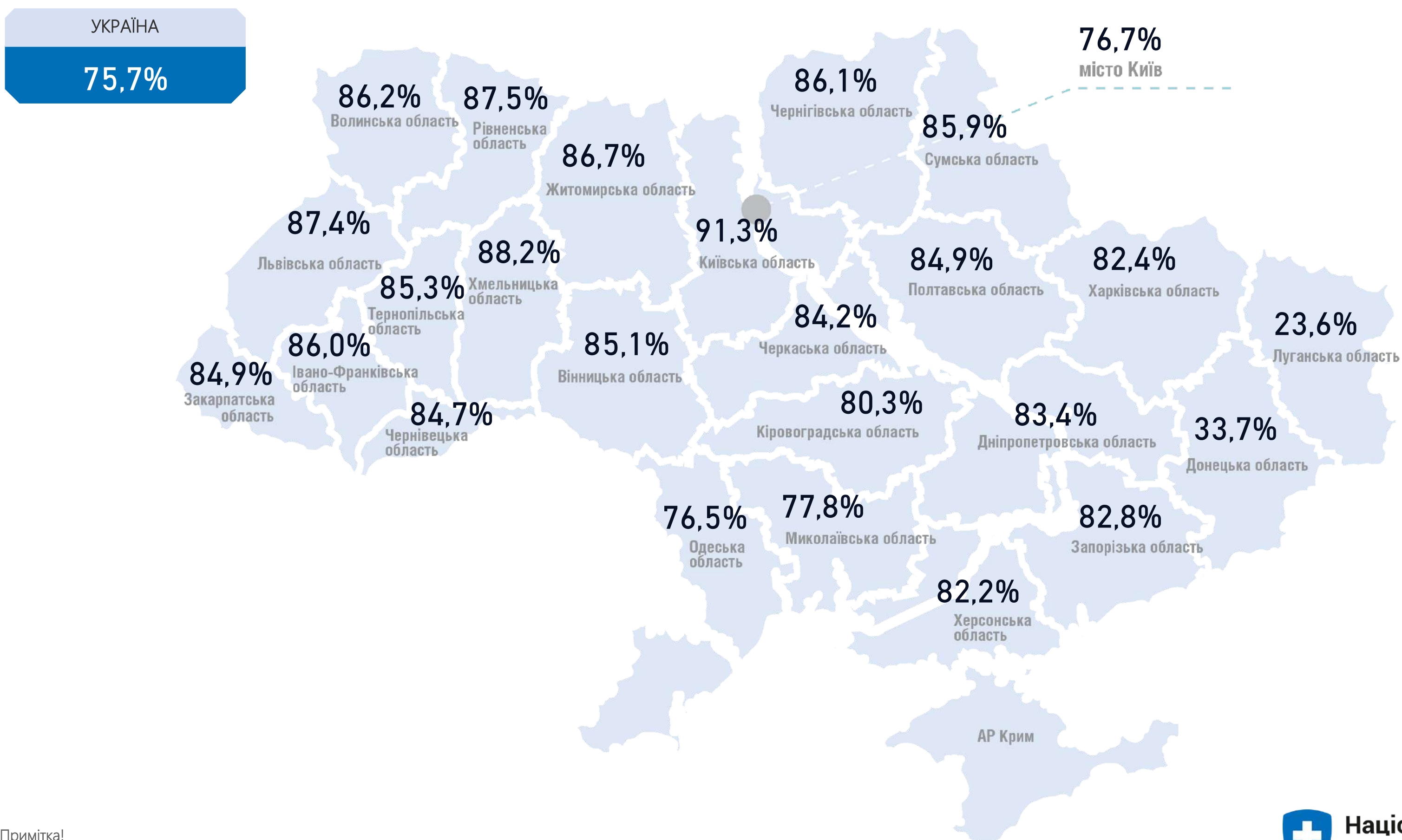
Програма медичних гарантій	2
COVID-19	85
Доступні ліки	139
Електронні медичні записи	169



Програма медичних гарантій




Відсоток пацієнтів, які обрали свого лікаря



Примітка!
Дані про подані декларації лікарям ПМД наведено станом на 30.06.2021

Розподіл поданих декларації за формою власності надавачів



Співвідношення населення та поданих декларацій

Область	Наявне населення*	Подані декларації	% поданих декларацій
Вінницька	1 529 123	1 300 938	85,1%
Волинська	1 027 397	885 959	86,2%
Дніпропетровська	3 142 035	2 621 085	83,4%
Донецька	4 100 280	1 383 309	33,7%
Житомирська	1 195 495	1 036 355	86,7%
Закарпатська	1 250 129	1 060 828	84,9%
Запорізька	1 666 515	1 379 786	82,8%
Івано-Франківська	1 361 109	1 170 238	86,0%
Київська	1 788 530	1 632 053	91,3%
Кіровоградська	920 128	739 307	80,3%
Луганська	2 121 322	500 395	23,6%
Львівська	2 497 750	2 184 006	87,4%
м. Київ	2 962 180	2 271 704	76,7%
Миколаївська	1 108 394	862 715	77,8%
Одеська	2 368 107	1 811 731	76,5%
Полтавська	1 371 529	1 164 422	84,9%
Рівненська	1 148 456	1 004 624	87,5%
Сумська	1 053 452	904 602	85,9%
Тернопільська	1 030 562	879 460	85,3%
Харківська	2 633 834	2 171 443	82,4%
Херсонська	1 016 707	835 637	82,2%
Хмельницька	1 243 787	1 097 457	88,2%
Черкаська	1 178 266	991 670	84,2%
Чернівецька	896 566	759 376	84,7%
Чернігівська	976 701	841 038	86,1%
Усього	41 588 354	31 490 138	75,7%

Примітка!

*на основі даних Держстату про наявне населення станом на 01.01.2021, із врахуванням тимчасово окупованих територій Донецької та Луганської областей



Розподіл поданих декларацій за статтю пацієнтів

ЖІНОЧА

17 372 760

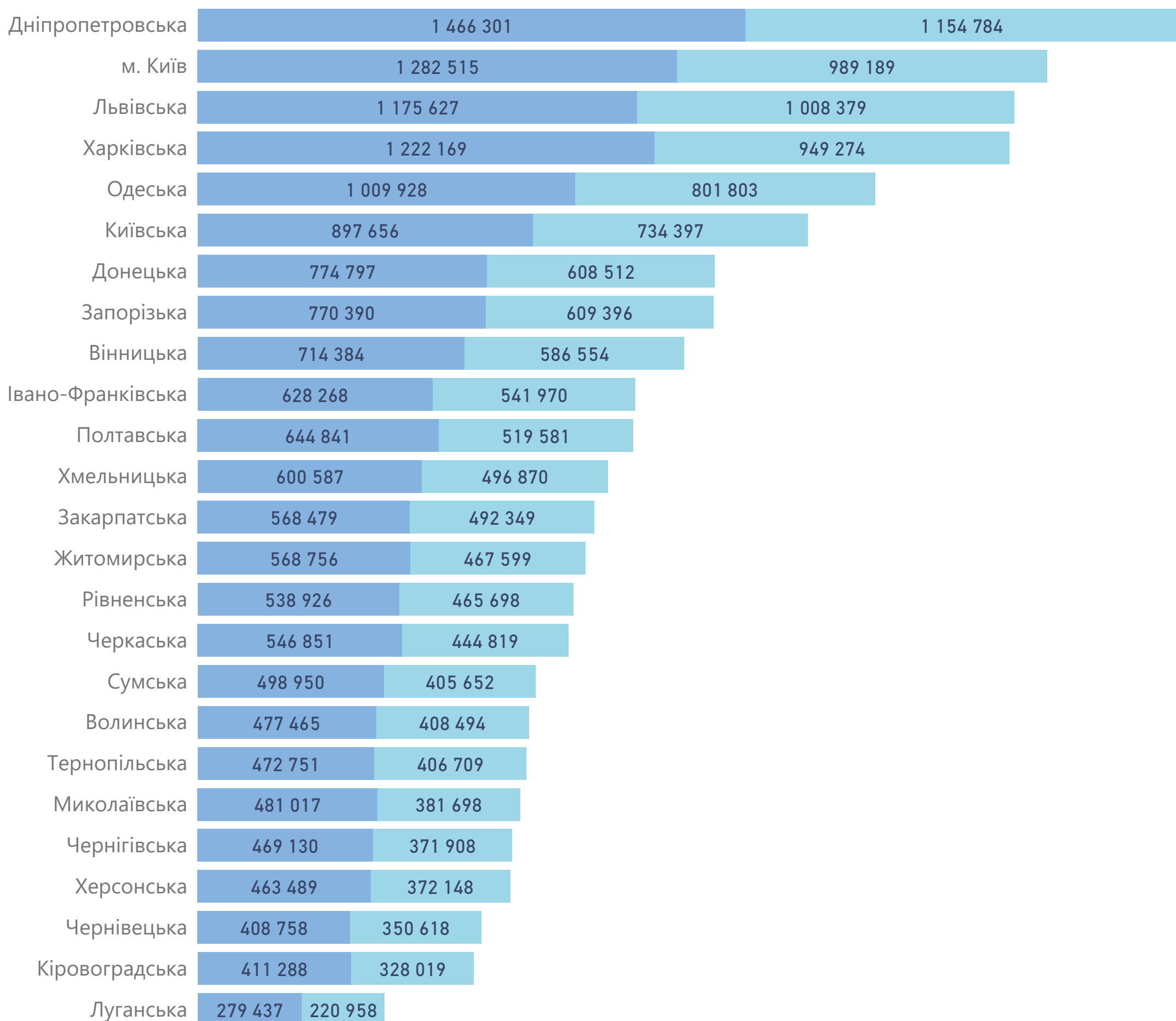
ЧОЛОВІЧА

14 117 378

ЗАГАЛОМ

31 490 138

Стать ● Жіноча ● Чоловіча



Примітка!

Дані про подані декларації лікарям ПМД наведено станом на 30.06.2021

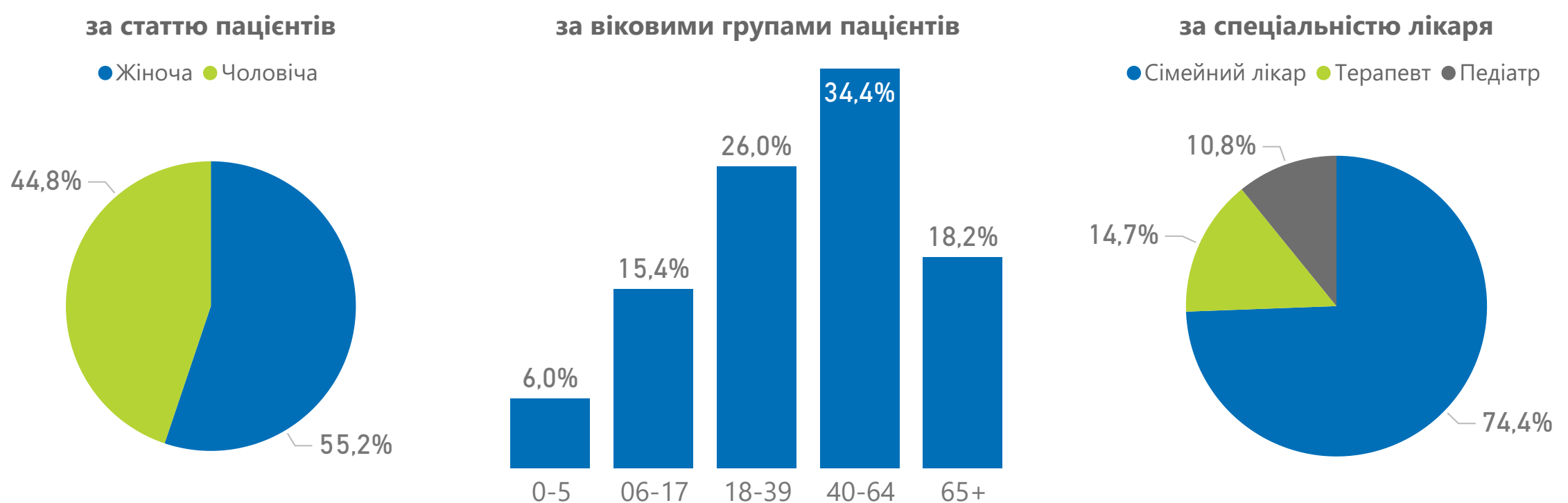
Національна служба
здоров'я України

Декларації, подані лікарям ПМД



Спеціальність лікаря	Кількість лікарів	Кількість лікарів з ООП	% з ООП
Педіатр	4 827	1 994	41,3%
Сімейний лікар	15 527	6 852	44,1%
Терапевт	3 336	965	28,9%
Усього	23 690	9 811	41,4%

Розподіл декларацій



Примітка!

Дані про загальну кількість поданих декларацій, які зареєстровано в ЕСОЗ, наведено станом на 30.06.2021. Кількість наявного населення зазначено на основі даних Держстату станом на 01.01.2021, із врахуванням тимчасово окупованих територій Донецької та Луганської областей. ООП – оптимальний обсяг практики.



Програма медичних гарантій:
пріоритетні групи послуг

Проліковані випадки за пріоритетними групами послуг

НАДАВАЧІВ, ЩО НАДАЛИ ПОСЛУГИ

857

НАДАНО ПОСЛУГ (ЗАГАЛОМ)

215 991

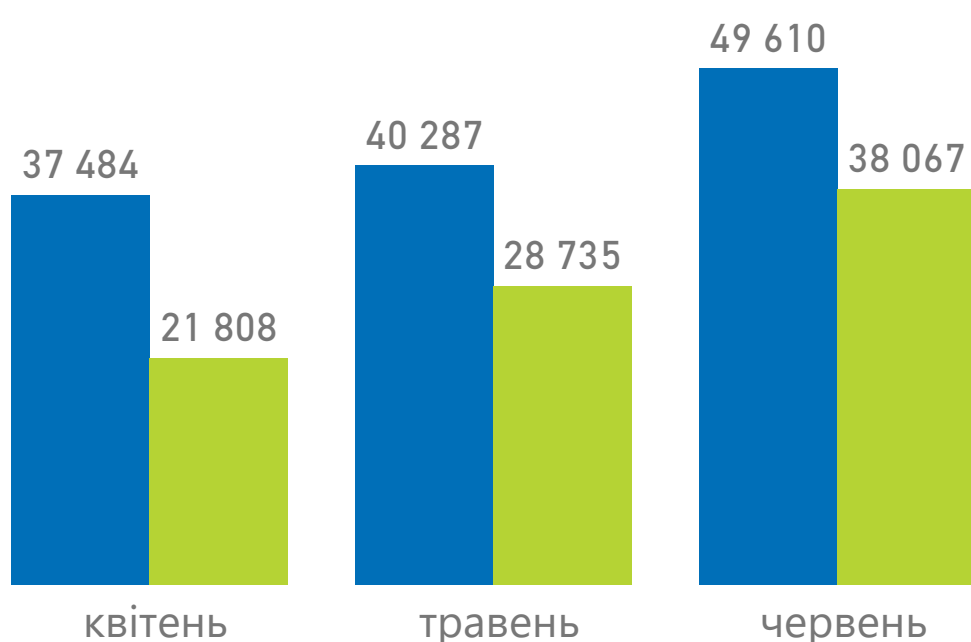
СУМА ОПЛАТ (ЗАГАЛОМ)

1 367 534 944 ₴

Групи послуг	Надавачів	Випадків	Нараховано до оплати
Амбулаторні послуги	700	127 381	85 863 333 ₴
Бронхоскопія	124	3 480	4 176 468 ₴
Гістероскопія	172	2 987	7 793 599 ₴
Езофагогастродуоденоскопія	579	45 489	41 123 394 ₴
Колоноскопія	380	13 613	16 712 879 ₴
Мамографія	210	57 925	12 685 575 ₴
Цистоскопія	199	3 887	3 371 418 ₴
Стационарні послуги	524	88 610	1 281 671 611 ₴
Медична допомога новонародженим у складних неонатальних випадках	106	7 166	238 899 740 ₴
Медична допомога при гострому інфаркті міокарда	54	4 125	117 191 490 ₴
Медична допомога при гострому мозковому інсульті	207	18 392	313 800 267 ₴
Медична допомога при пологах	388	58 927	611 780 114 ₴

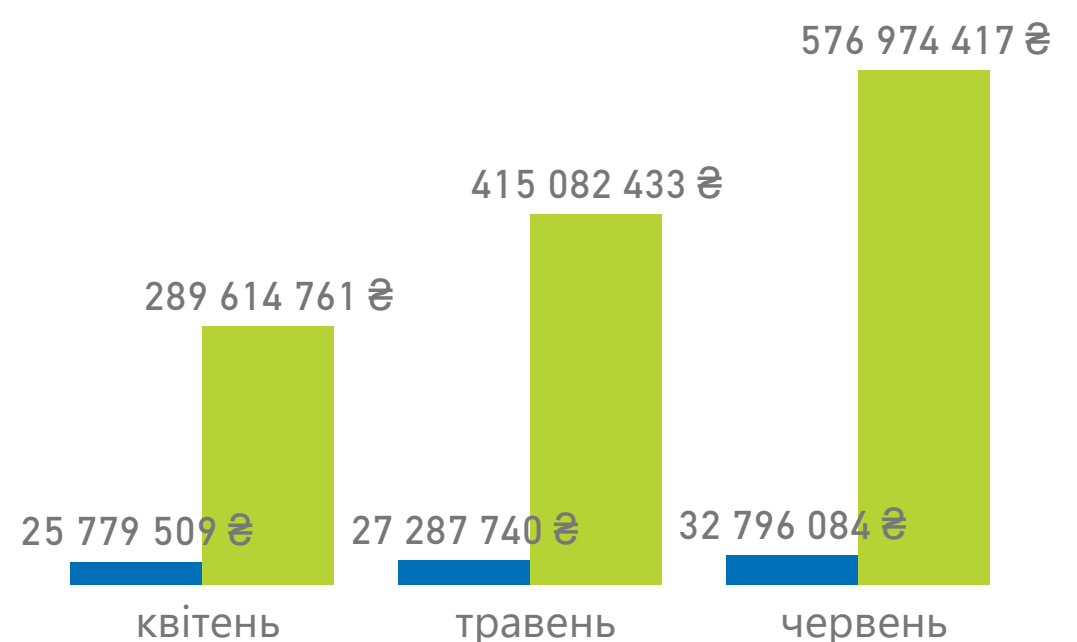
Проліковано випадків

● Амбулаторні послуги ● Стационарні послуги



Сума оплат за надані послуги

● Амбулаторні послуги ● Стационарні послуги

Примітка!
Дані наведено за місцем реєстрації юридичної особиНаціональна служба
здоров'я України

Програма медичних гарантій:
оплати за договорамиНадавачів отримало
оплати за договором

з них комунальних

з них приватних
(без ФОП)

з них ФОП

3 137

2 424

226

487

Оплати за видом допомоги

КВІТЕНЬ

9 341 744 835 ₴

ТРАВЕНЬ

9 257 354 850 ₴

ЧЕРВЕНЬ

8 225 157 145 ₴

26,824
млрд₴

Спеціалізована

15 086 698 152 ₴

Первинна

4 968 169 811 ₴

COVID19

3 898 171 123 ₴

Екстрена

2 871 217 745 ₴

НАПРЯМ	СУМИ ОПЛАТ	НАДАВАЧІВ, ЩО ОТРИМАЛИ ОПЛАТИ
Стационарні послуги загального профілю	8 153 530 832 ₴	1 074
Первинна медична допомога	4 966 049 217 ₴	1 846
COVID19	3 898 171 123 ₴	1 385
Екстрена медична допомога	2 871 217 745 ₴	25
Амбулаторні послуги загального профілю	1 908 101 521 ₴	1 387
Пріоритетні стаціонарні послуги	1 278 545 781 ₴	519
Онкологія	1 050 821 572 ₴	112
Психіатрична допомога	642 812 779 ₴	238
Гемодіаліз	628 403 334 ₴	94
Лікування туберкульозу	400 506 890 ₴	382
Медична реабілітація	368 047 251 ₴	263
Паліативна медична допомога	288 194 292 ₴	622
Ведення вагітності	139 566 240 ₴	574
Медична допомога особам із ВІЛ	98 227 853 ₴	353
Пріоритетні амбулаторні послуги	79 539 428 ₴	696
Стоматологічна допомога	52 520 972 ₴	423

Оплати за формою власності

КОМУНАЛЬНА

26 493 331 550 ₴

ПРИВАТНА (БЕЗ ФОП)

211 546 264 ₴

ФОП

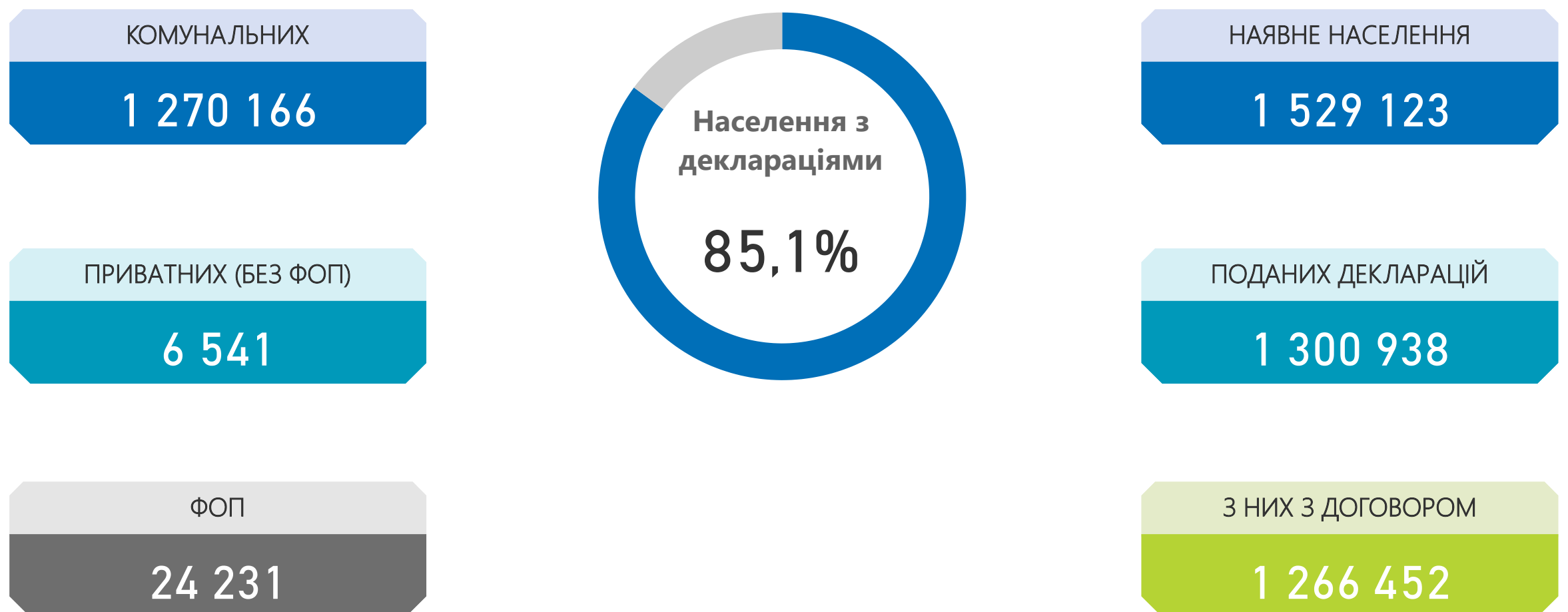
119 379 016 ₴

Примітка!

Дані про суми оплат наведено станом на 31.07.2021 за місцем реєстрації юридичної особи

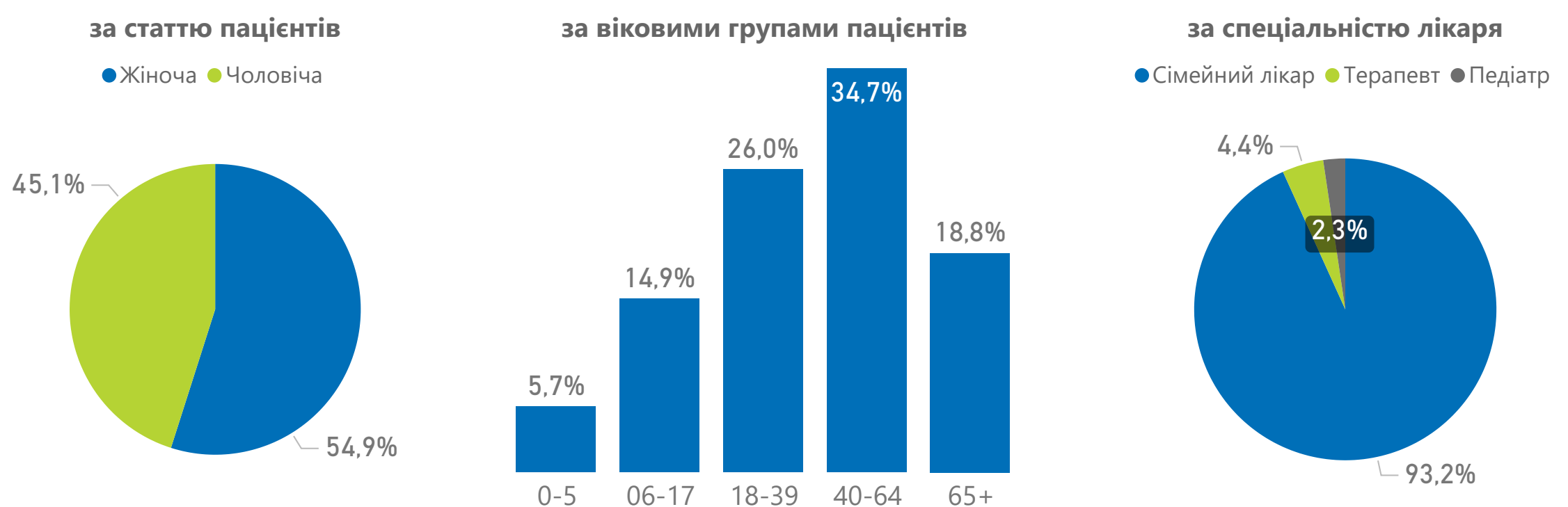
Національна служба
здоров'я України

Декларації, подані лікарям ПМД



Спеціальність лікаря	Кількість лікарів	Кількість лікарів з ООП	% з ООП
Педіатр	51	12	23,5%
Сімейний лікар	833	304	36,5%
Терапевт	45	4	8,9%
Усього	929	320	34,4%

Розподіл декларацій



Примітка!

Дані про загальну кількість поданих декларацій, які зареєстровано в ЕСОЗ, наведено станом на 30.06.2021. Кількість наявного населення зазначено на основі даних Держстату станом на 01.01.2021, із врахуванням тимчасово окупованих територій Донецької та Луганської областей. ООП – оптимальний обсяг практики.



Проліковані випадки за пріоритетними групами послуг

НАДАВАЧІВ, ЩО НАДАЛИ ПОСЛУГИ

38

НАДАНО ПОСЛУГ (ЗАГАЛОМ)

6 759

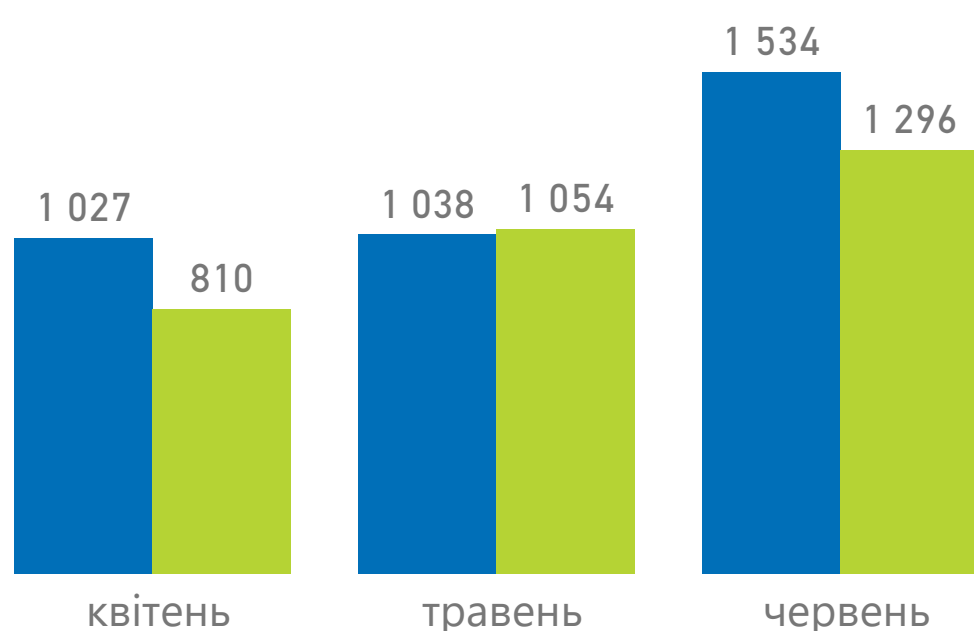
СУМА ОПЛАТ (ЗАГАЛОМ)

49 164 465 ₴

Групи послуг	Надавачів	Випадків	Нараховано до оплати
Амбулаторні послуги	29	3 599	3 167 284 ₴
Бронхоскопія	4	216	224 424 ₴
Гістероскопія	8	63	141 725 ₴
Езофагогастродуоденоскопія	28	1 989	1 779 815 ₴
Колоноскопія	14	701	804 423 ₴
Мамографія	2	508	111 252 ₴
Цистоскопія	8	122	105 645 ₴
Стационарні послуги	29	3 160	45 997 181 ₴
Медична допомога новонародженим у складних неонатальних випадках	3	231	7 396 545 ₴
Медична допомога при гострому інфаркті міокарда	2	147	4 052 202 ₴
Медична допомога при гострому мозковому інсульті	6	711	13 047 312 ₴
Медична допомога при пологах	24	2 071	21 501 122 ₴

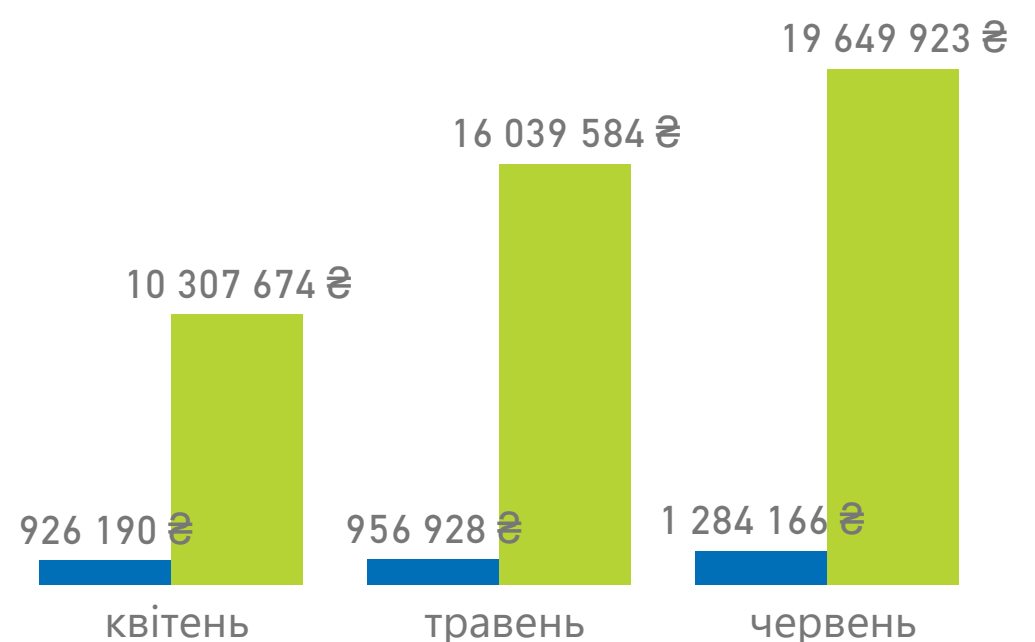
Проліковано випадків

● Амбулаторні послуги ● Стационарні послуги



Сума оплат за надані послуги

● Амбулаторні послуги ● Стационарні послуги



Примітка!
Дані наведено за місцем реєстрації юридичної особи

Програма медичних гарантій:
оплати за договорами

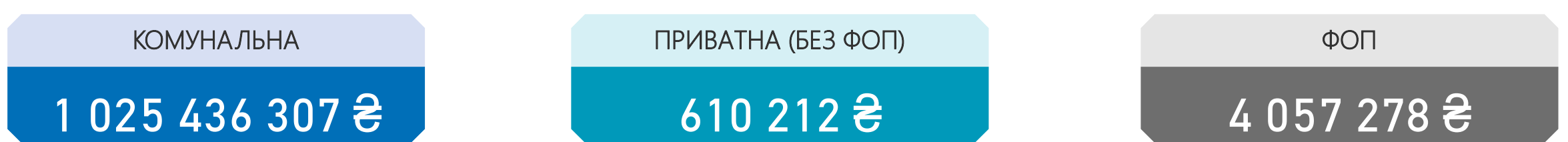
Надавачів отримало оплати за договором	з них комунальних	з них приватних (без ФОП)	з них ФОП
134	112	5	17

Оплати за видом допомоги



НАПРЯМ	СУМИ ОПЛАТ	НАДАВАЧІВ, ЩО ОТРИМАЛИ ОПЛАТИ
Стаціонарні послуги загального профілю	331 511 867 ₴	47
Первинна медична допомога	202 376 748 ₴	77
COVID19	139 798 333 ₴	76
Екстрена медична допомога	108 516 850 ₴	1
Онкологія	50 370 024 ₴	4
Амбулаторні послуги загального профілю	48 692 673 ₴	55
Пріоритетні стаціонарні послуги	46 786 308 ₴	28
Гемодіаліз	26 773 266 ₴	1
Психіатрична допомога	24 475 321 ₴	15
Медична реабілітація	16 416 396 ₴	13
Лікування туберкульозу	12 920 392 ₴	13
Паліативна медична допомога	11 548 428 ₴	29
Ведення вагітності	5 058 720 ₴	30
Пріоритетні амбулаторні послуги	2 709 823 ₴	29
Медична допомога особам із ВІЛ	1 861 200 ₴	8
Стоматологічна допомога	287 448 ₴	8

Оплати за формою власності



Примітка!
Дані про суми оплат наведено станом на 31.07.2021 за місцем реєстрації юридичної особи

Декларації, подані лікарям ПМД

КОМУНАЛЬНИХ

876 423

ПРИВАТНИХ (БЕЗ ФОП)

1 795

ФОП

7 741

НАЯВНЕ НАСЕЛЕННЯ

1 027 397

ПОДАНИХ ДЕКЛАРАЦІЙ

885 959

З НИХ З ДОГОВОРОМ

885 840

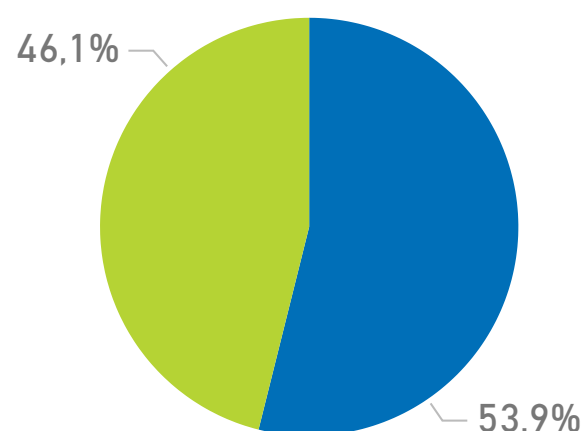


Спеціальність лікаря	Кількість лікарів	Кількість лікарів з ООП	% з ООП
Педіатр	128	67	52,3%
Сімейний лікар	456	237	52,0%
Терапевт	48	9	18,8%
Усього	632	313	49,5%

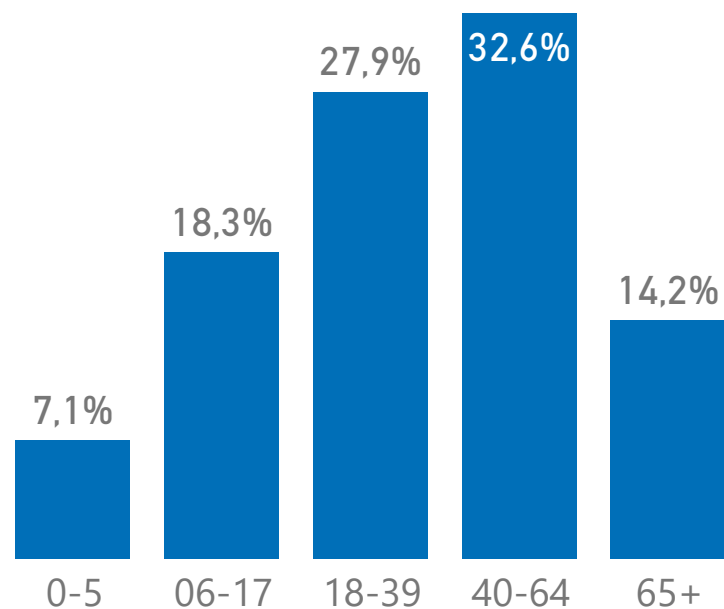
Розподіл декларацій

за статтю пацієнтів

● Жіноча ● Чоловіча

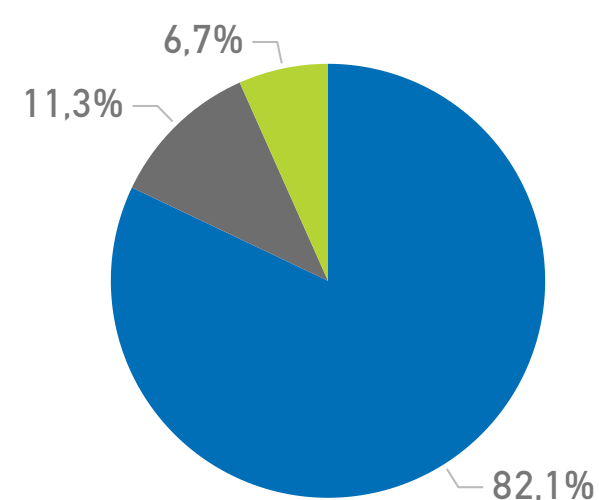


за віковими групами пацієнтів



за спеціальністю лікаря

● Сімейний лікар ● Педіатр ● Терапевт



Примітка!

Дані про загальну кількість поданих декларацій, які зареєстровано в ЕСОЗ, наведено станом на 30.06.2021. Кількість наявного населення зазначено на основі даних Держстату станом на 01.01.2021, із врахуванням тимчасово окупованих територій Донецької та Луганської областей. ООП – оптимальний обсяг практики.



Національна служба
здоров'я України

Програма медичних гарантій:
пріоритетні групи послуг

Проліковані випадки за пріоритетними групами послуг

НАДАВАЧІВ, ЩО НАДАЛИ ПОСЛУГИ

22

НАДАНО ПОСЛУГ (ЗАГАЛОМ)

6 646

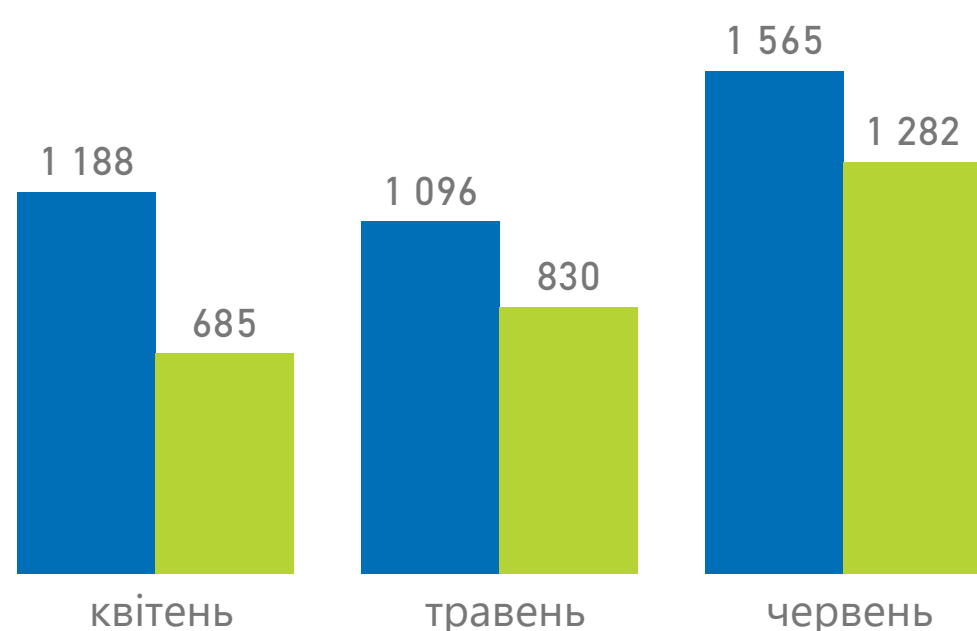
СУМА ОПЛАТ (ЗАГАЛОМ)

42 112 224 ₴

Групи послуг	Надавачів	Випадків	Нараховано до оплати
Амбулаторні послуги	17	3 849	2 917 523 ₴
Бронхоскопія	7	62	70 964 ₴
Гістероскопія	8	198	597 691 ₴
Езофагогастродуоденоскопія	16	1 461	1 320 409 ₴
Колоноскопія	12	414	509 438 ₴
Мамографія	6	1 646	360 474 ₴
Цистоскопія	4	68	58 548 ₴
Стационарні послуги	17	2 797	39 194 701 ₴
Медична допомога новонародженим у складних неонатальних випадках	2	149	4 628 235 ₴
Медична допомога при гострому інфаркті міокарда	3	130	3 482 660 ₴
Медична допомога при гострому мозковому інсульті	6	531	10 454 772 ₴
Медична допомога при пологах	15	1 987	20 629 034 ₴

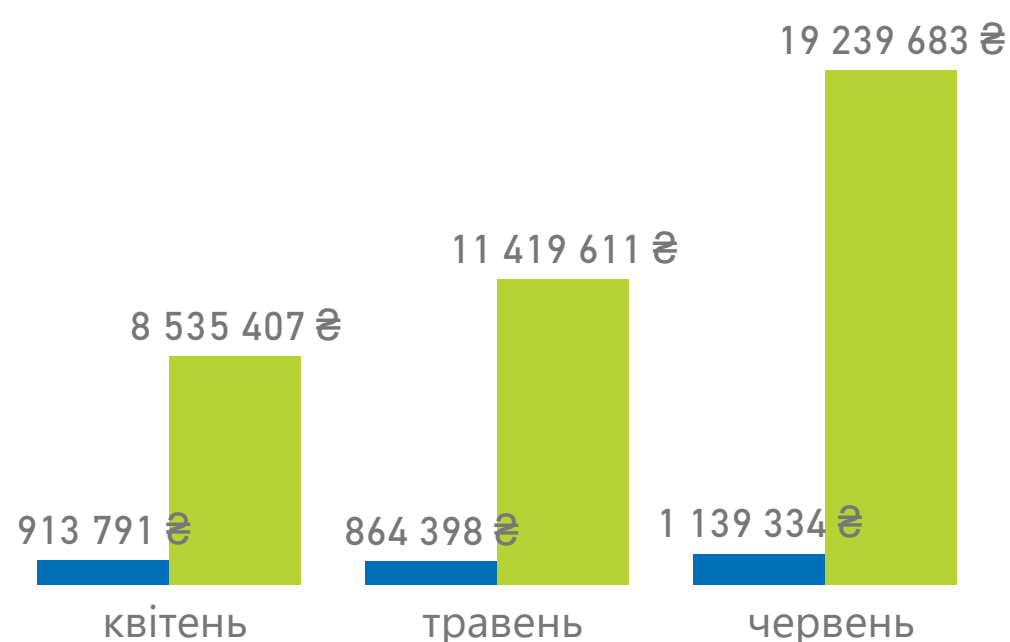
Проліковано випадків

● Амбулаторні послуги ● Стационарні послуги



Сума оплат за надані послуги

● Амбулаторні послуги ● Стационарні послуги

Примітка!
Дані наведено за місцем реєстрації юридичної особи

Програма медичних гарантій:
оплати за договорамиНадавачів отримало
оплати за договором

77

з них комунальних

64

з них приватних
(без ФОП)

5

з них ФОП

8

Оплати за видом допомоги

КВІТЕНЬ

249 590 890 ₴

ТРАВЕНЬ

256 796 916 ₴

ЧЕРВЕНЬ

235 394 542 ₴

741,782
МЛН₴

Спеціалізована
426 819 773 ₴

Первинна
141 183 825 ₴

COVID19
98 416 372 ₴

Екстрена
75 362 378 ₴

НАПРЯМ	СУМИ ОПЛАТ	НАДАВАЧІВ, ЩО ОТРИМАЛИ ОПЛАТИ
Стаціонарні послуги загального профілю	239 136 518 ₴	27
Первинна медична допомога	141 091 988 ₴	43
COVID19	98 416 372 ₴	40
Екстрена медична допомога	75 362 378 ₴	1
Пріоритетні стаціонарні послуги	40 227 368 ₴	17
Амбулаторні послуги загального профілю	39 307 028 ₴	34
Онкологія	21 016 956 ₴	4
Психіатрична допомога	19 452 432 ₴	5
Гемодіаліз	18 927 324 ₴	2
Медична реабілітація	14 538 249 ₴	6
Паліативна медична допомога	11 458 344 ₴	25
Лікування туберкульозу	11 113 454 ₴	14
Ведення вагітності	6 841 440 ₴	20
Пріоритетні амбулаторні послуги	2 824 575 ₴	17
Медична допомога особам із ВІЛ	1 341 648 ₴	5
Стоматологічна допомога	726 276 ₴	10

Оплати за формою власності

КОМУНАЛЬНА

740 433 195 ₴

ПРИВАТНА (БЕЗ ФОП)

89 022 ₴

ФОП

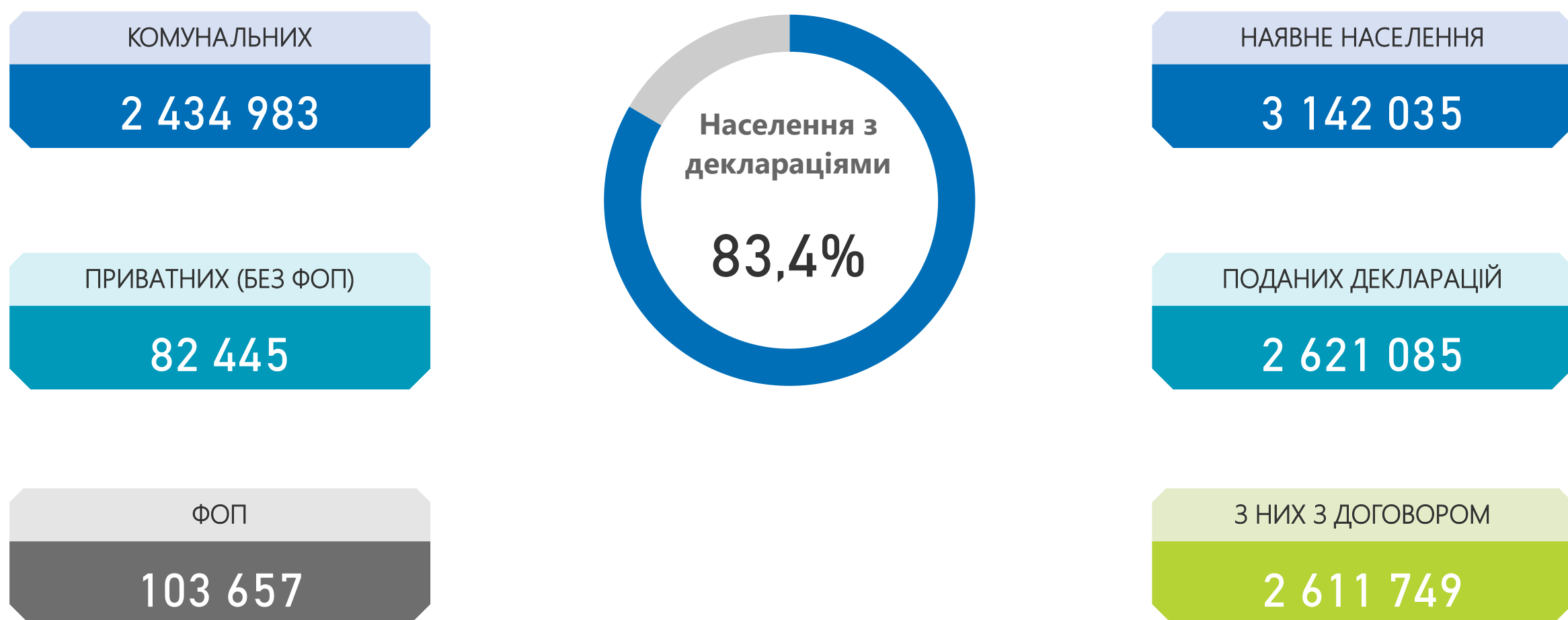
1 260 132 ₴

Примітка!
Дані про суми оплат наведено станом на 31.07.2021 за місцем реєстрації юридичної особи



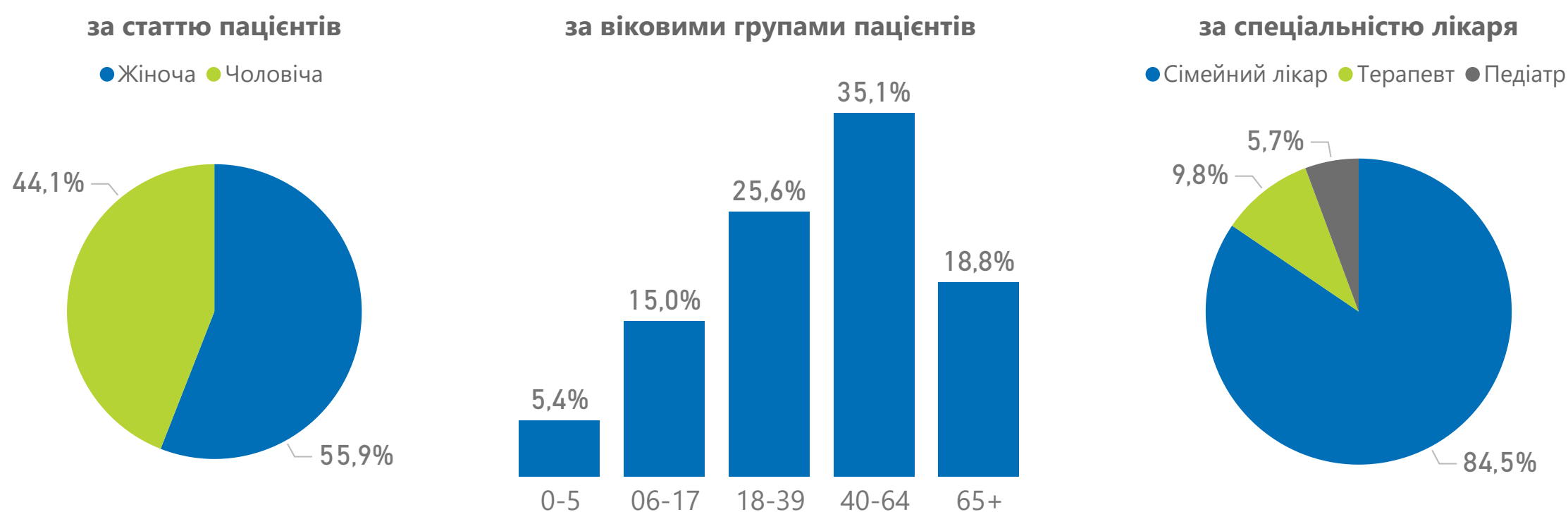
Національна служба
здоров'я України

Декларації, подані лікарям ПМД



Спеціальність лікаря	Кількість лікарів	Кількість лікарів з ООП	% з ООП
Педіатр	216	97	44,9%
Сімейний лікар	1 395	705	50,5%
Терапевт	186	58	31,2%
Усього	1 797	860	47,9%

Розподіл декларацій



Примітка!

Дані про загальну кількість поданих декларацій, які зареєстровано в ЕСОЗ, наведено станом на 30.06.2021. Кількість наявного населення зазначено на основі даних Держстату станом на 01.01.2021, із врахуванням тимчасово окупованих територій Донецької та Луганської областей. ООП – оптимальний обсяг практики.



Програма медичних гарантій: пріоритетні групи послуг

Проліковані випадки за пріоритетними групами послуг

НАДАВАЧІВ, ЩО НАДАЛИ ПОСЛУГИ

75

НАДАНО ПОСЛУГ (ЗАГАЛОМ)

18 537

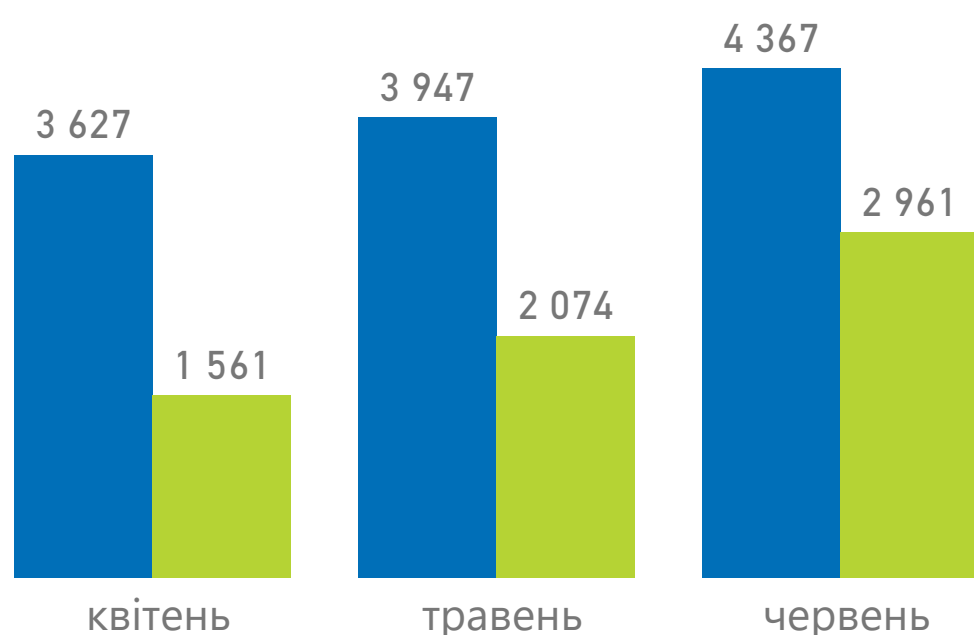
СУМА ОПЛАТ (ЗАГАЛОМ)

109 298 995 ₴

Групи послуг	Надавачів	Випадків	Нараховано до оплати
Амбулаторні послуги	70	11 941	8 102 750 ₴
Бронхоскопія	11	756	797 848 ₴
Гістероскопія	18	473	1 127 471 ₴
Езофагогастродуоденоскопія	52	3 509	3 177 488 ₴
Колоноскопія	41	1 139	1 358 028 ₴
Мамографія	26	5 576	1 221 144 ₴
Цистоскопія	23	488	420 771 ₴
Стационарні послуги	28	6 596	101 196 245 ₴
Медична допомога новонародженим у складних неонатальних випадках	8	756	26 075 740 ₴
Медична допомога при гострому інфаркті міокарда	4	357	10 401 168 ₴
Медична допомога при гострому мозковому інсульті	12	1 414	22 474 979 ₴
Медична допомога при пологах	16	4 069	42 244 358 ₴

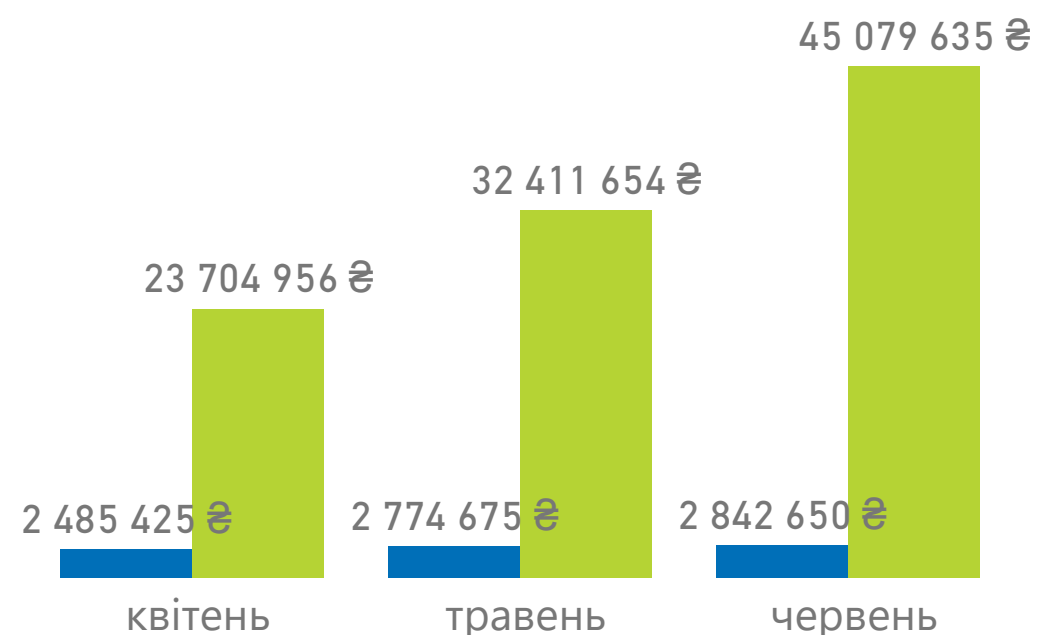
Проліковано випадків

● Амбулаторні послуги ● Стационарні послуги



Сума оплат за надані послуги

● Амбулаторні послуги ● Стационарні послуги



Примітка!
Дані наведено за місцем реєстрації юридичної особи

Програма медичних гарантій:
оплати за договорами

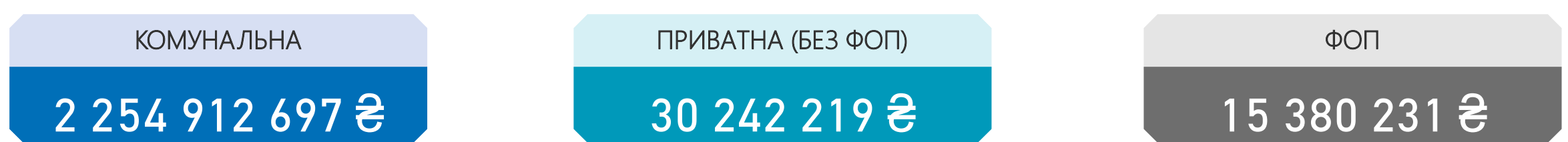
Надавачів отримало оплати за договором	з них комунальних	з них приватних (без ФОП)	з них ФОП
256	185	25	46

Оплати за видом допомоги



НАПРЯМ	СУМИ ОПЛАТ	НАДАВАЧІВ, ЩО ОТРИМАЛИ ОПЛАТИ
Стаціонарні послуги загального профілю	718 779 954 ₴	86
Первинна медична допомога	405 995 825 ₴	138
COVID19	321 400 004 ₴	98
Екстрена медична допомога	236 567 918 ₴	1
Амбулаторні послуги загального профілю	164 691 193 ₴	116
Пріоритетні стаціонарні послуги	101 986 613 ₴	28
Онкологія	101 260 248 ₴	8
Психіатрична допомога	66 485 180 ₴	21
Лікування туберкульозу	50 259 938 ₴	31
Медична реабілітація	48 762 261 ₴	30
Гемодіаліз	27 177 696 ₴	8
Медична допомога особам із ВІЛ	19 216 613 ₴	34
Паліативна медична допомога	15 522 679 ₴	38
Ведення вагітності	7 916 400 ₴	34
Пріоритетні амбулаторні послуги	7 492 770 ₴	69
Стоматологічна допомога	7 019 856 ₴	27

Оплати за формою власності



Примітка!
Дані про суми оплат наведено станом на 31.07.2021 за місцем реєстрації юридичної особи

Декларації, подані лікарям ПМД



Спеціальність лікаря	Кількість лікарів	Кількість лікарів з ООП	% з ООП
Педіатр	179	102	57,0%
Сімейний лікар	533	352	66,0%
Терапевт	202	95	47,0%
Усього	914	549	60,1%

Розподіл декларацій



Примітка!

Дані про загальну кількість поданих декларацій, які зареєстровано в ЕСОЗ, наведено станом на 30.06.2021. Кількість наявного населення зазначено на основі даних Держстату станом на 01.01.2021, із врахуванням тимчасово окупованих територій Донецької та Луганської областей. ООП – оптимальний обсяг практики.

Програма медичних гарантій:
пріоритетні групи послуг

Проліковані випадки за пріоритетними групами послуг

НАДАВАЧІВ, ЩО НАДАЛИ ПОСЛУГИ

38

НАДАНО ПОСЛУГ (ЗАГАЛОМ)

8 889

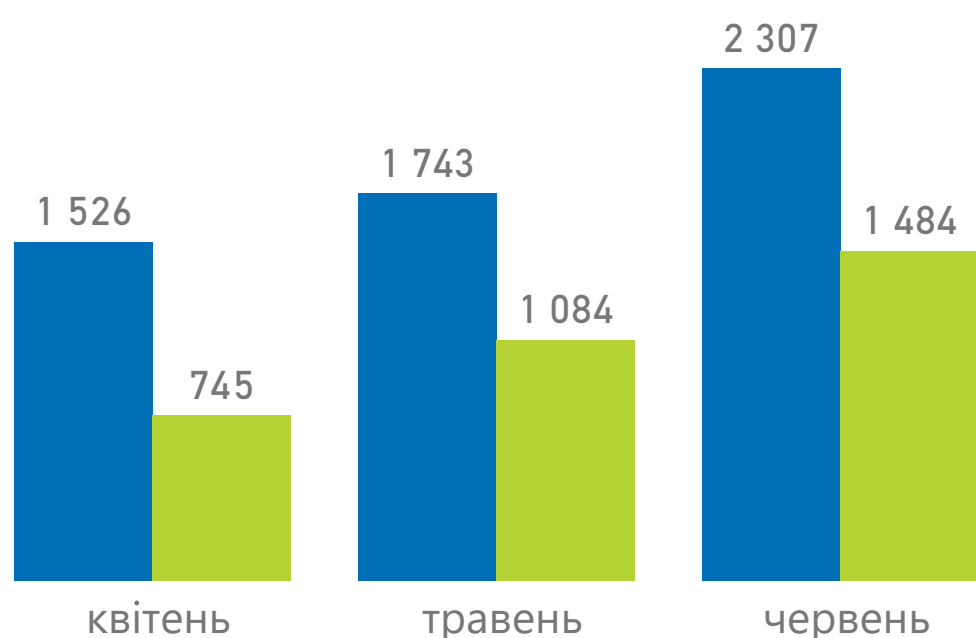
СУМА ОПЛАТ (ЗАГАЛОМ)

50 646 558 ₴

Групи послуг	Надавачів	Випадків	Нараховано до оплати
Амбулаторні послуги	31	5 576	4 399 642 ₴
Бронхоскопія	5	132	187 332 ₴
Гістероскопія	10	268	822 088 ₴
Езофагогастродуоденоскопія	24	1 755	1 636 703 ₴
Колоноскопія	17	674	907 547 ₴
Мамографія	14	2 387	522 753 ₴
Цистоскопія	9	360	323 219 ₴
Стационарні послуги	23	3 313	46 246 916 ₴
Медична допомога новонародженим у складних неонатальних випадках	6	148	5 666 440 ₴
Медична допомога при гострому інфаркті міокарда	1	87	2 383 104 ₴
Медична допомога при гострому мозковому інсульті	14	1 045	17 090 766 ₴
Медична допомога при пологах	16	2 033	21 106 606 ₴

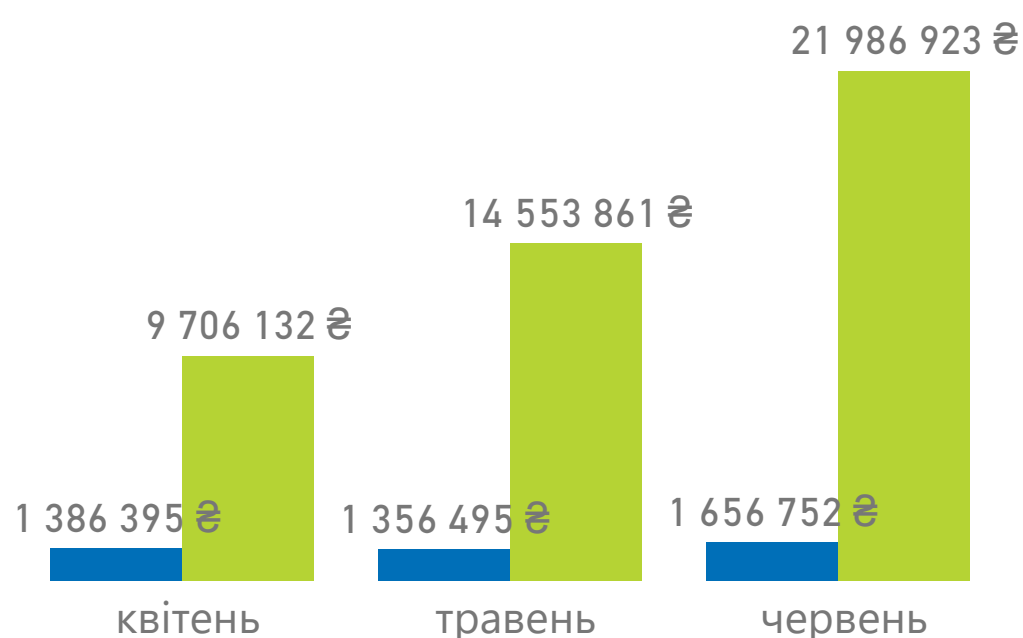
Проліковано випадків

● Амбулаторні послуги ● Стационарні послуги



Сума оплат за надані послуги

● Амбулаторні послуги ● Стационарні послуги



Примітка!
Дані наведено за місцем реєстрації юридичної особи

Програма медичних гарантій: оплати за договорами

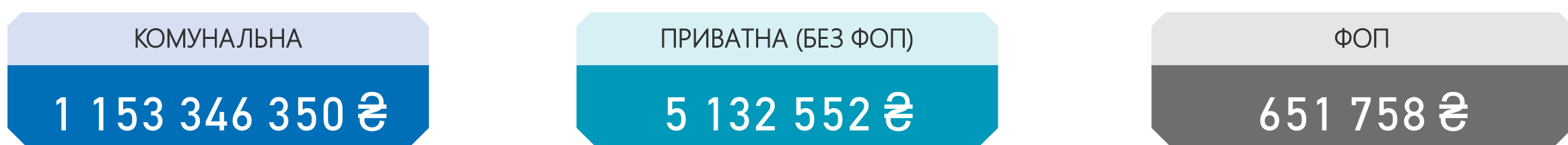
Надавачів отримало оплати за договором	з них комунальних	з них приватних (без ФОП)	з них ФОП
119	104	10	5

Оплати за видом допомоги



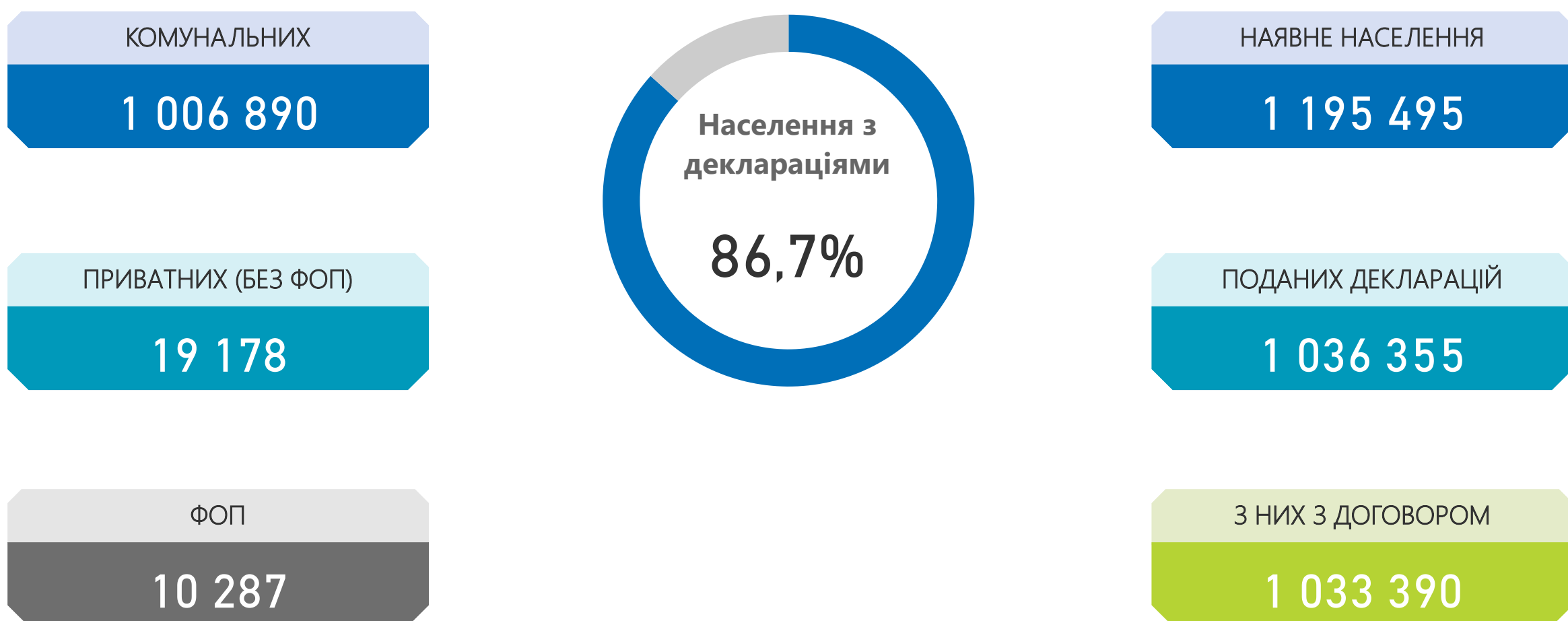
НАПРЯМ	СУМИ ОПЛАТ	НАДАВАЧІВ, ЩО ОТРИМАЛИ ОПЛАТИ
Стаціонарні послуги загального профілю	361 003 423 ₴	53
Первинна медична допомога	215 198 529 ₴	44
COVID19	172 045 424 ₴	52
Екстрена медична допомога	171 274 940 ₴	1
Амбулаторні послуги загального профілю	54 965 578 ₴	69
Пріоритетні стаціонарні послуги	43 911 526 ₴	22
Онкологія	27 876 942 ₴	6
Гемодіаліз	24 184 914 ₴	3
Лікування туберкульозу	22 567 513 ₴	23
Медична реабілітація	21 703 032 ₴	12
Психіатрична допомога	20 212 532 ₴	8
Медична допомога особам із ВІЛ	9 024 840 ₴	23
Паліативна медична допомога	7 235 733 ₴	28
Пріоритетні амбулаторні послуги	4 165 102 ₴	31
Ведення вагітності	2 572 560 ₴	16
Стоматологічна допомога	1 188 072 ₴	15

Оплати за формою власності



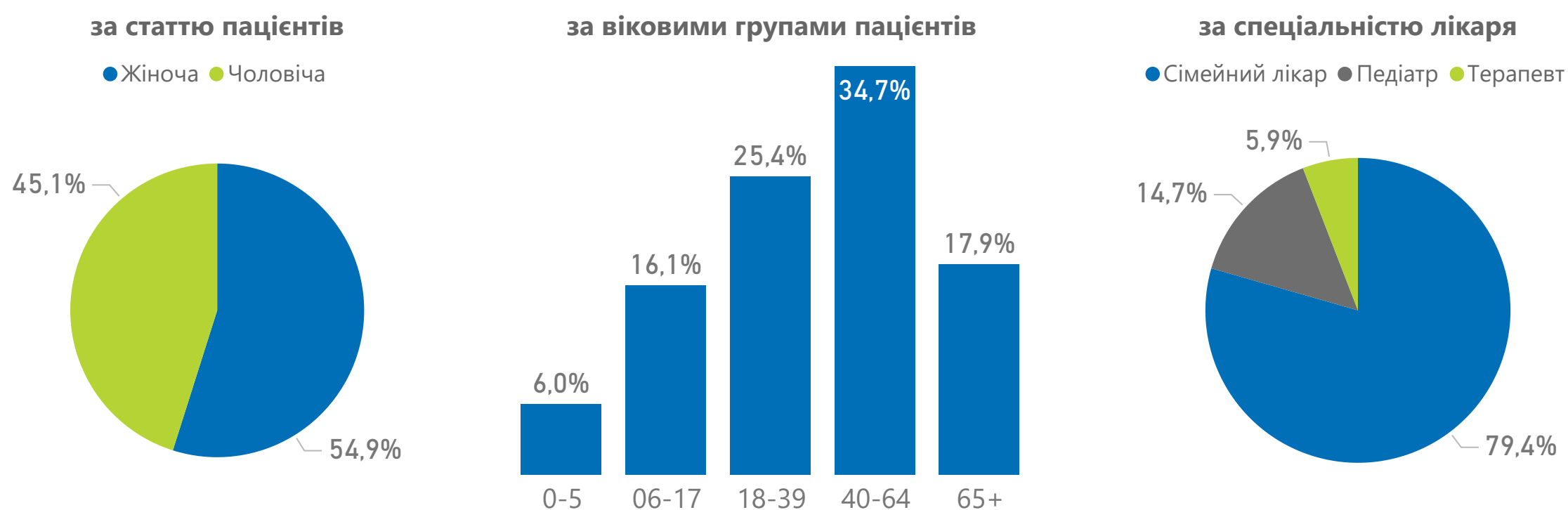
Примітка!
Дані про суми оплат наведено станом на 31.07.2021 за місцем реєстрації юридичної особи

Декларації, подані лікарям ПМД



Спеціальність лікаря	Кількість лікарів	Кількість лікарів з ООП	% з ООП
Педіатр	209	72	34,4%
Сімейний лікар	549	205	37,3%
Терапевт	52	6	11,5%
Усього	810	283	34,9%

Розподіл декларацій



Примітка!

Дані про загальну кількість поданих декларацій, які зареєстровано в ЕСОЗ, наведено станом на 30.06.2021. Кількість наявного населення зазначено на основі даних Держстату станом на 01.01.2021, із врахуванням тимчасово окупованих територій Донецької та Луганської областей. ООП – оптимальний обсяг практики.

Програма медичних гарантій:
пріоритетні групи послуг

Проліковані випадки за пріоритетними групами послуг

НАДАВАЧІВ, ЩО НАДАЛИ ПОСЛУГИ

25

НАДАНО ПОСЛУГ (ЗАГАЛОМ)

6 328

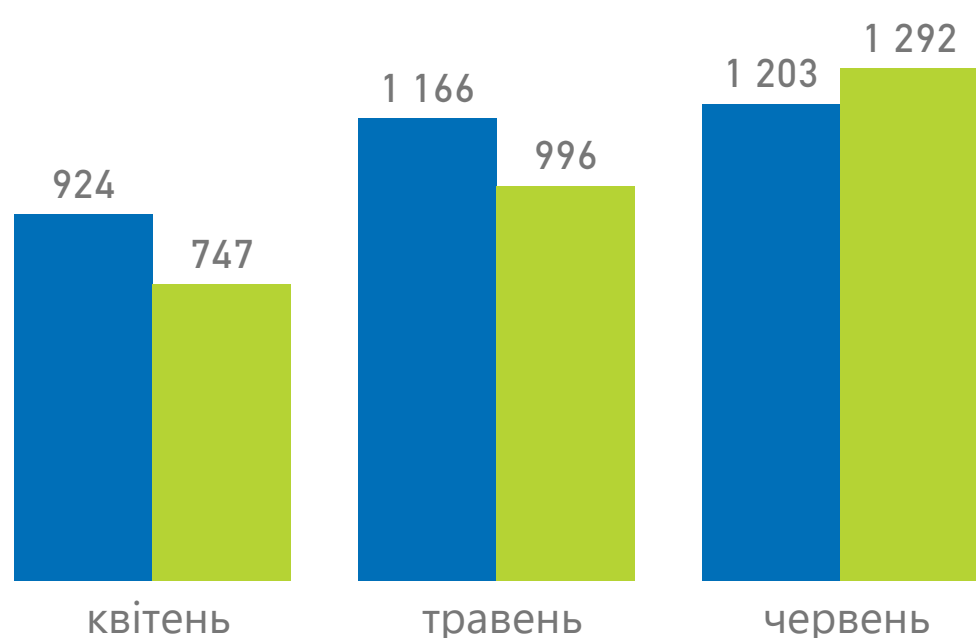
СУМА ОПЛАТ (ЗАГАЛОМ)

46 077 072 ₴

Групи послуг	Надавачів	Випадків	Нараховано до оплати
Амбулаторні послуги	21	3 293	2 809 860 ₴
Бронхоскопія	7	44	49 353 ₴
Гістероскопія	4	160	359 585 ₴
Езофагогастродуоденоскопія	19	1 484	1 350 157 ₴
Колоноскопія	15	567	750 937 ₴
Мамографія	3	926	202 794 ₴
Цистоскопія	9	112	97 035 ₴
Стационарні послуги	17	3 035	43 267 212 ₴
Медична допомога новонародженим у складних неонатальних випадках	3	362	10 420 780 ₴
Медична допомога при гострому інфаркті міокарда	1	104	3 119 164 ₴
Медична допомога при гострому мозковому інсульті	7	471	7 945 832 ₴
Медична допомога при пологах	12	2 098	21 781 436 ₴

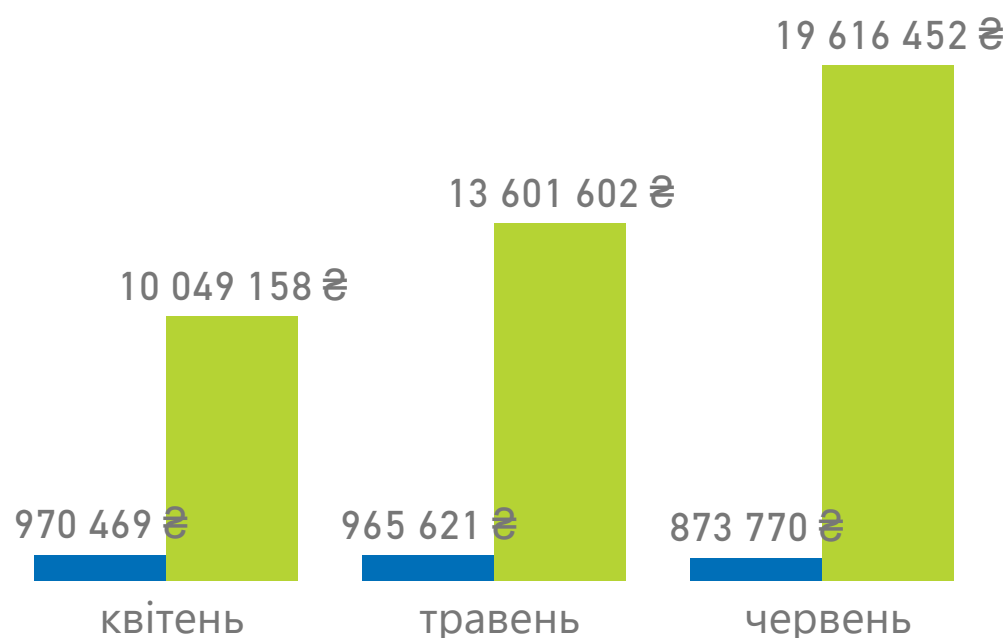
Проліковано випадків

● Амбулаторні послуги ● Стационарні послуги



Сума оплат за надані послуги

● Амбулаторні послуги ● Стационарні послуги



Примітка!
Дані наведено за місцем реєстрації юридичної особи

Програма медичних гарантій: оплати за договорами

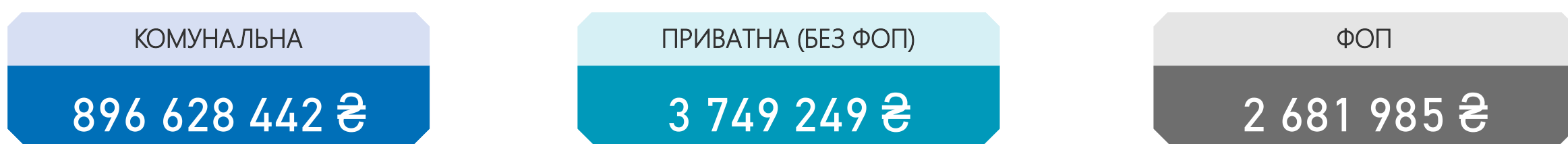
Надавачів отримало оплати за договором	з них комунальних	з них приватних (без ФОП)	з них ФОП
113	95	8	10

Оплати за видом допомоги



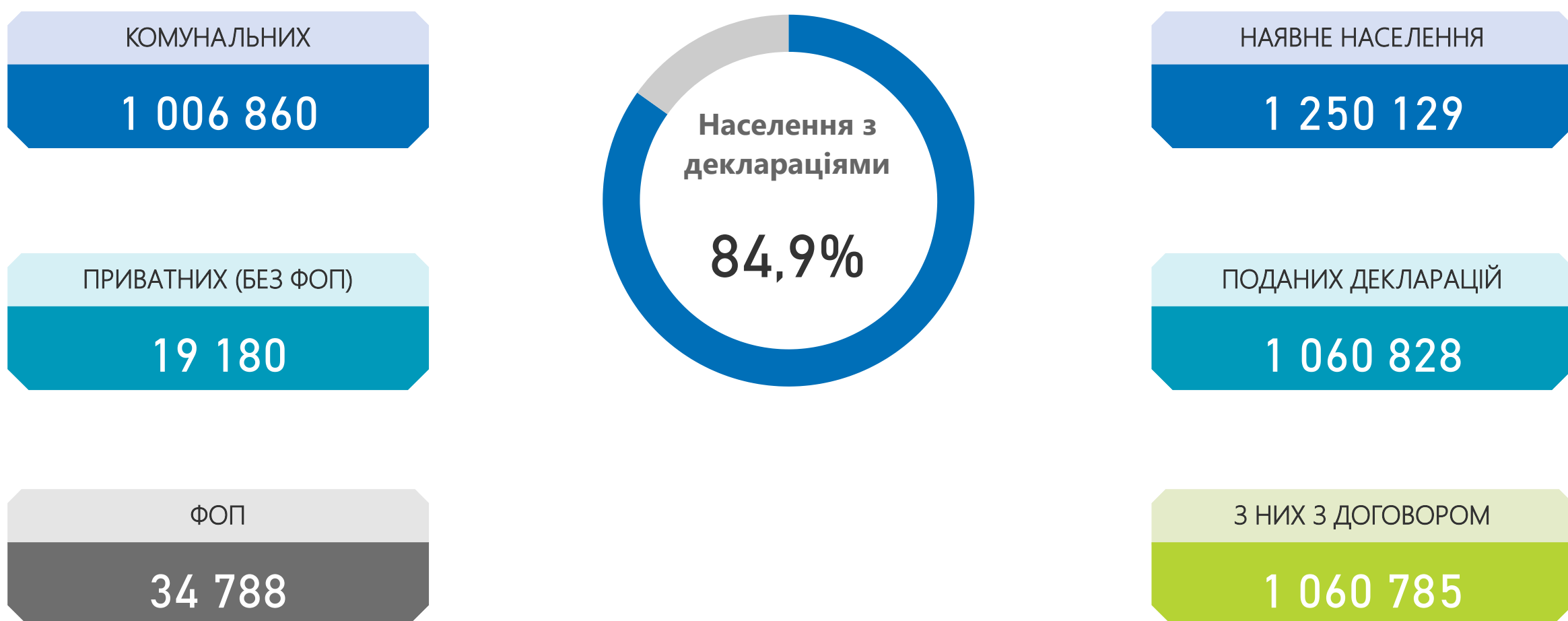
НАПРЯМ	СУМИ ОПЛАТ	НАДАВАЧІВ, ЩО ОТРИМАЛИ ОПЛАТИ
Стаціонарні послуги загального профілю	279 379 792 ₴	36
COVID19	181 858 857 ₴	61
Первинна медична допомога	164 911 122 ₴	69
Екстрена медична допомога	86 625 075 ₴	1
Амбулаторні послуги загального профілю	49 180 875 ₴	40
Пріоритетні стаціонарні послуги	44 738 937 ₴	17
Онкологія	40 850 008 ₴	5
Психіатрична допомога	18 439 687 ₴	5
Лікування туберкульозу	10 877 798 ₴	15
Паліативна медична допомога	8 836 446 ₴	25
Медична реабілітація	5 773 563 ₴	7
Ведення вагітності	3 951 360 ₴	19
Пріоритетні амбулаторні послуги	2 432 212 ₴	21
Медична допомога особам із ВІЛ	2 161 368 ₴	5
Стоматологічна допомога	1 910 172 ₴	17
Гемодіаліз	1 132 404 ₴	1

Оплати за формою власності



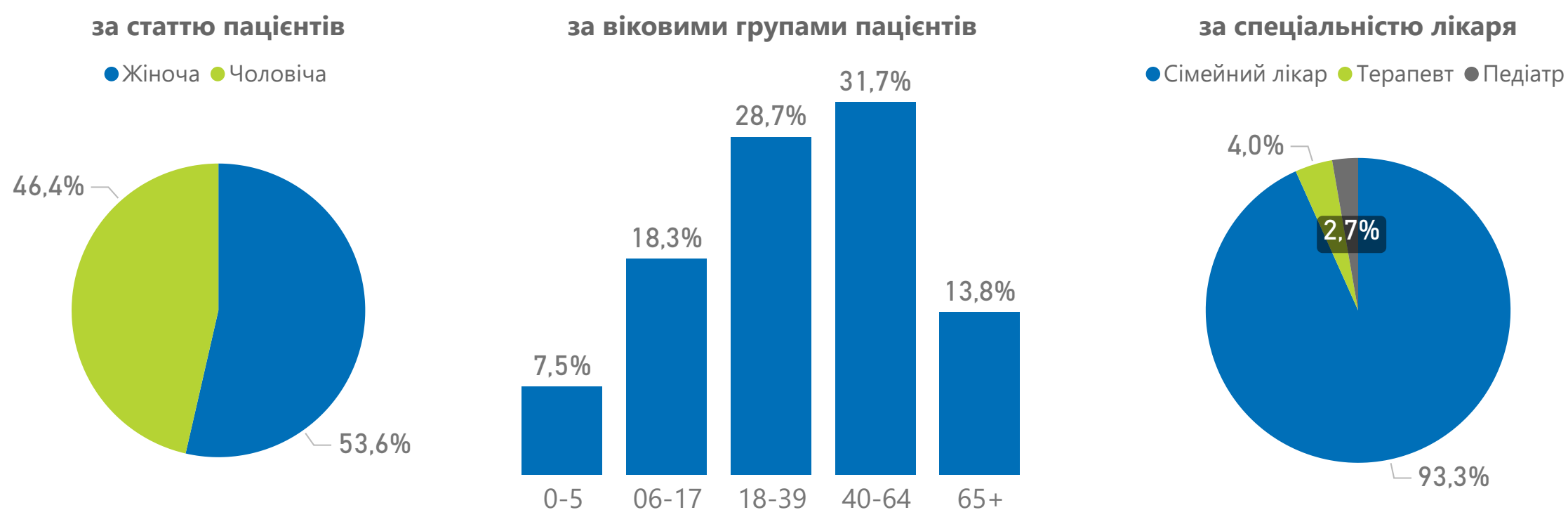
Примітка!
Дані про суми оплат наведено станом на 31.07.2021 за місцем реєстрації юридичної особи

Декларації, подані лікарям ПМД



Спеціальність лікаря	Кількість лікарів	Кількість лікарів з ООП	% з ООП
Педіатр	70	18	25,7%
Сімейний лікар	705	217	30,8%
Терапевт	45	8	17,8%
Усього	820	243	29,6%

Розподіл декларацій



Примітка!

Дані про загальну кількість поданих декларацій, які зареєстровано в ЕСОЗ, наведено станом на 30.06.2021. Кількість наявного населення зазначено на основі даних Держстату станом на 01.01.2021, із врахуванням тимчасово окупованих територій Донецької та Луганської областей. ООП – оптимальний обсяг практики.

Проліковані випадки за пріоритетними групами послуг

НАДАВАЧІВ, ЩО НАДАЛИ ПОСЛУГИ

21

НАДАНО ПОСЛУГ (ЗАГАЛОМ)

5 357

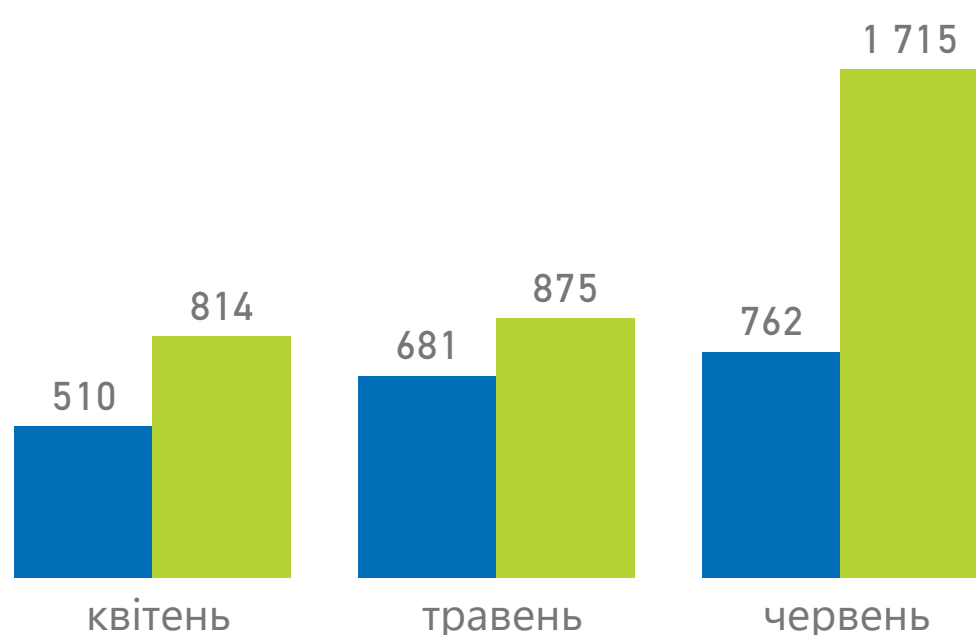
СУМА ОПЛАТ (ЗАГАЛОМ)

48 385 910 ₴

Групи послуг	Надавачів	Випадків	Нараховано до оплати
Амбулаторні послуги	13	1 953	1 542 777 ₴
Бронхоскопія	5	73	101 303 ₴
Гістероскопія	3	74	169 353 ₴
Езофагогастродуоденоскопія	10	797	722 394 ₴
Колonosкопія	8	305	382 711 ₴
Мамографія	5	684	149 796 ₴
Цистоскопія	2	20	17 220 ₴
Стационарні послуги	17	3 404	46 843 133 ₴
Медична допомога новонародженим у складних неонатальних випадках	4	152	7 627 710 ₴
Медична допомога при гострому інфаркті міокарда	2	93	2 775 570 ₴
Медична допомога при гострому мозковому інсульті	8	525	9 093 665 ₴
Медична допомога при пологах	12	2 634	27 346 188 ₴

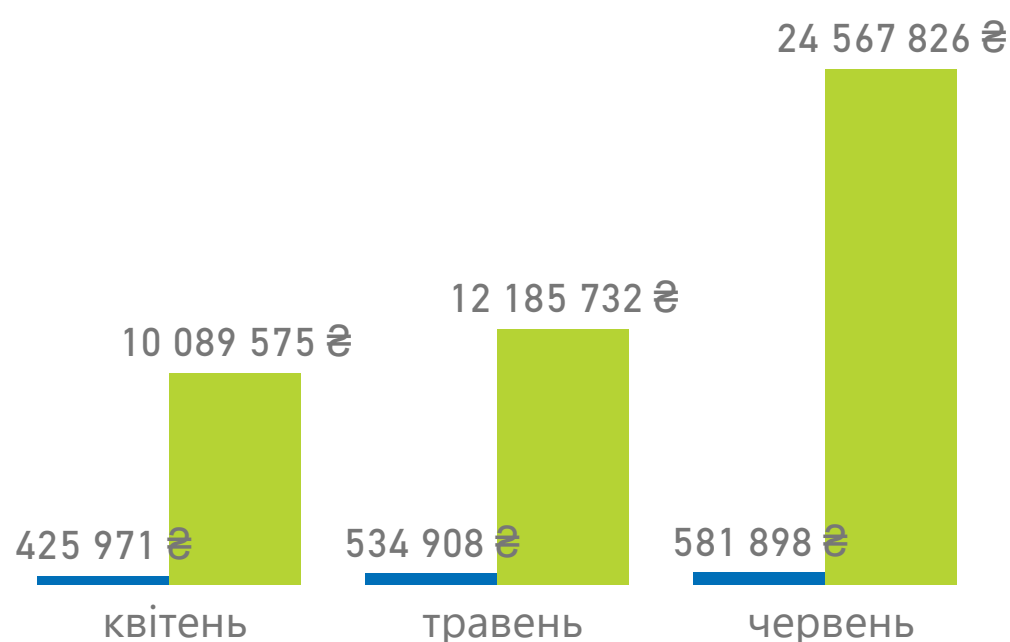
Проліковано випадків

● Амбулаторні послуги ● Стационарні послуги



Сума оплат за надані послуги

● Амбулаторні послуги ● Стационарні послуги



Примітка!
Дані наведено за місцем реєстрації юридичної особи

Програма медичних гарантій: оплати за договорами

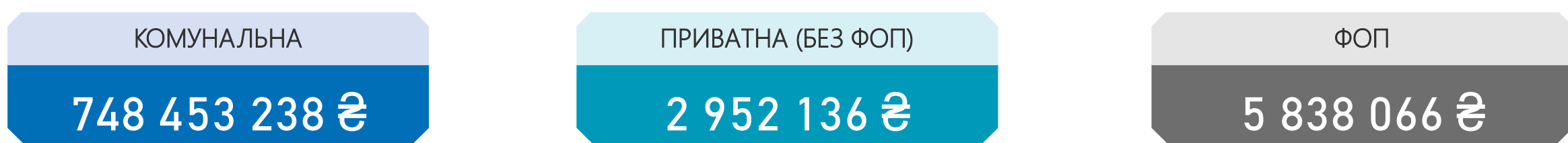
Надавачів отримало оплати за договором	з них комунальних	з них приватних (без ФОП)	з них ФОП
106	66	10	30

Оплати за видом допомоги



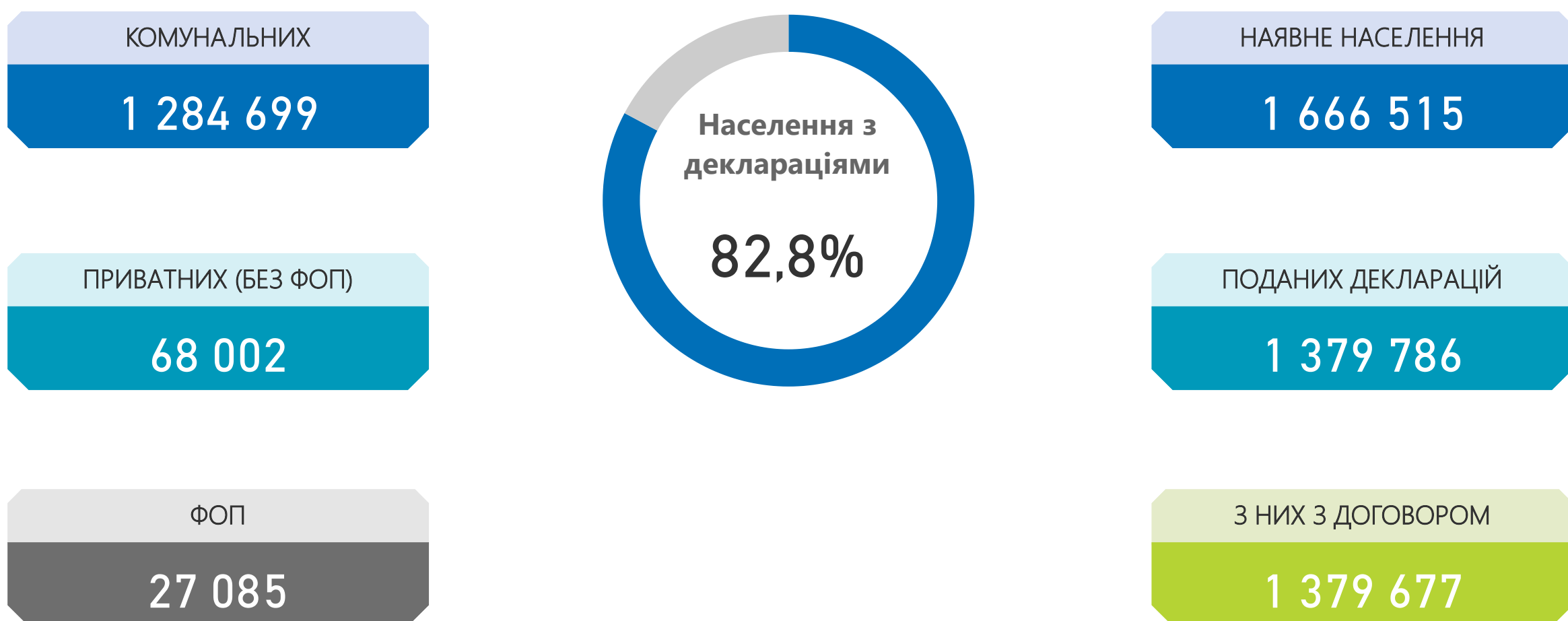
НАПРЯМ	СУМИ ОПЛАТ	НАДАВАЧІВ, ЩО ОТРИМАЛИ ОПЛАТИ
Стаціонарні послуги загального профілю	218 190 925 ₴	30
Первинна медична допомога	175 302 653 ₴	66
COVID19	100 943 942 ₴	35
Екстрена медична допомога	87 641 728 ₴	1
Пріоритетні стаціонарні послуги	46 940 357 ₴	16
Амбулаторні послуги загального профілю	32 402 788 ₴	39
Онкологія	30 378 111 ₴	6
Гемодіаліз	18 765 552 ₴	1
Лікування туберкульозу	15 527 616 ₴	11
Психіатрична допомога	15 049 210 ₴	6
Паліативна медична допомога	5 893 797 ₴	22
Медична реабілітація	4 428 717 ₴	9
Ведення вагітності	3 257 280 ₴	18
Пріоритетні амбулаторні послуги	1 425 958 ₴	13
Стоматологічна допомога	566 544 ₴	9
Медична допомога особам із ВІЛ	528 264 ₴	8

Оплати за формою власності



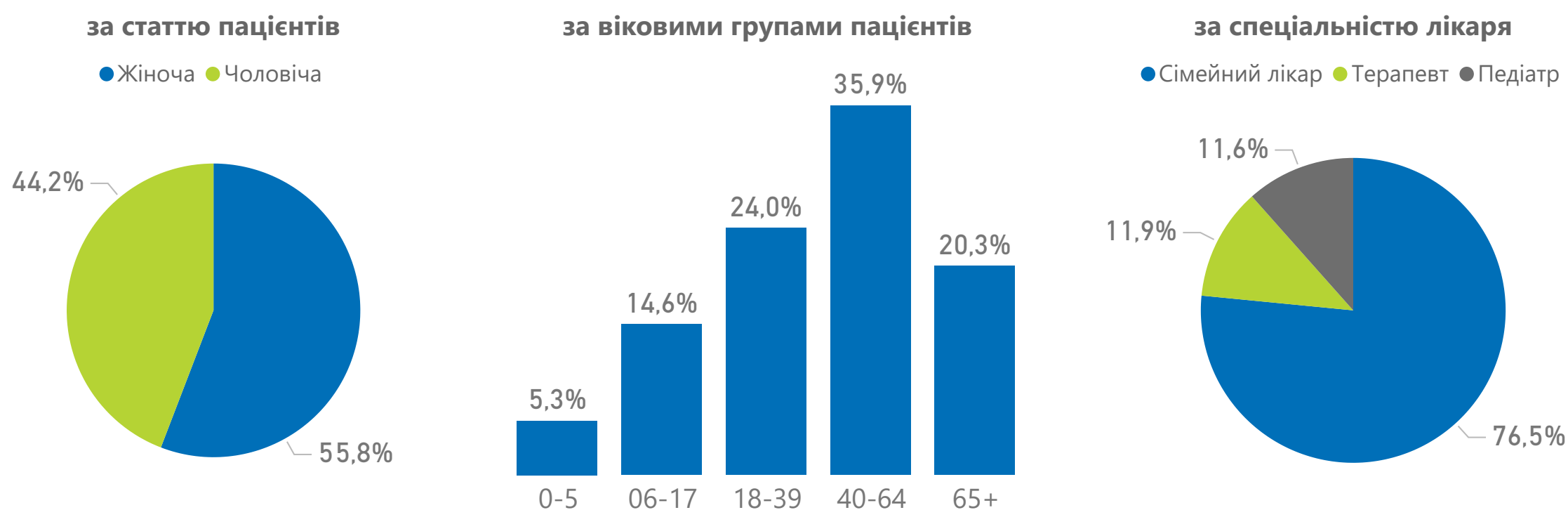
Примітка!
Дані про суми оплат наведено станом на 31.07.2021 за місцем реєстрації юридичної особи

Декларації, подані лікарям ПМД



Спеціальність лікаря	Кількість лікарів	Кількість лікарів з ООП	% з ООП
Педіатр	235	91	38,7%
Сімейний лікар	743	262	35,3%
Терапевт	123	30	24,4%
Усього	1 101	383	34,8%

Розподіл декларацій



Примітка!

Дані про загальну кількість поданих декларацій, які зареєстровано в ЕСОЗ, наведено станом на 30.06.2021. Кількість наявного населення зазначено на основі даних Держстату станом на 01.01.2021, із врахуванням тимчасово окупованих територій Донецької та Луганської областей. ООП – оптимальний обсяг практики.

Програма медичних гарантій:
пріоритетні групи послуг

Проліковані випадки за пріоритетними групами послуг

НАДАВАЧІВ, ЩО НАДАЛИ ПОСЛУГИ

35

НАДАНО ПОСЛУГ (ЗАГАЛОМ)

11 493

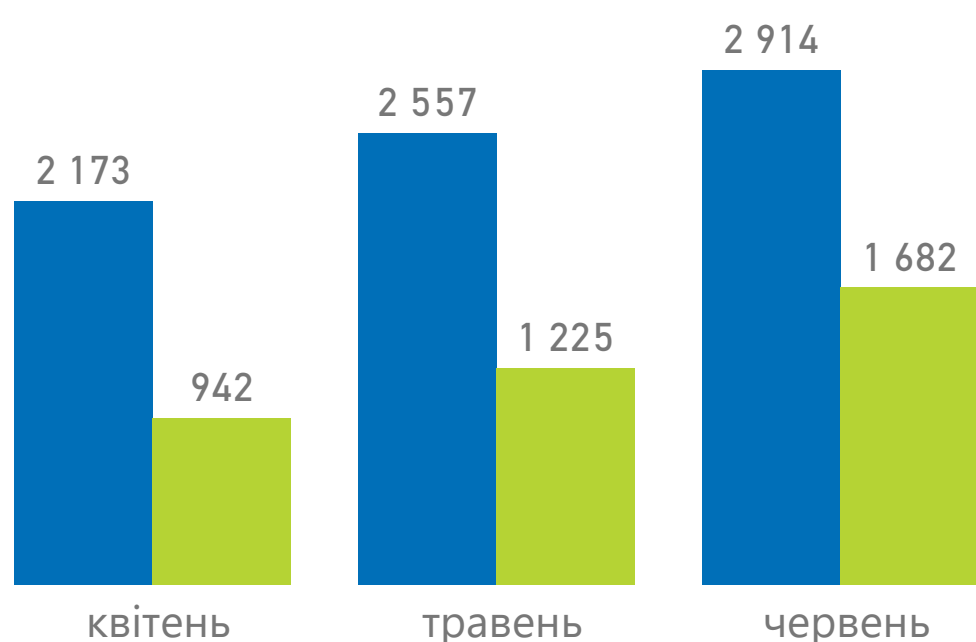
СУМА ОПЛАТ (ЗАГАЛОМ)

65 178 112 ₴

Групи послуг	Надавачів	Випадків	Нараховано до оплати
Амбулаторні послуги	29	7 644	6 642 584 ₴
Бронхоскопія	5	393	409 054 ₴
Гістероскопія	10	387	1 132 111 ₴
Езофагогастродуоденоскопія	21	2 361	2 359 177 ₴
Колоноскопія	13	1 377	1 946 581 ₴
Мамографія	8	2 953	646 707 ₴
Цистоскопія	10	173	148 953 ₴
Стационарні послуги	22	3 849	58 535 528 ₴
Медична допомога новонародженим у складних неонатальних випадках	7	341	12 285 835 ₴
Медична допомога при гострому інфаркті міокарда	3	247	6 783 572 ₴
Медична допомога при гострому мозковому інсульті	8	997	15 961 273 ₴
Медична допомога при пологах	14	2 264	23 504 848 ₴

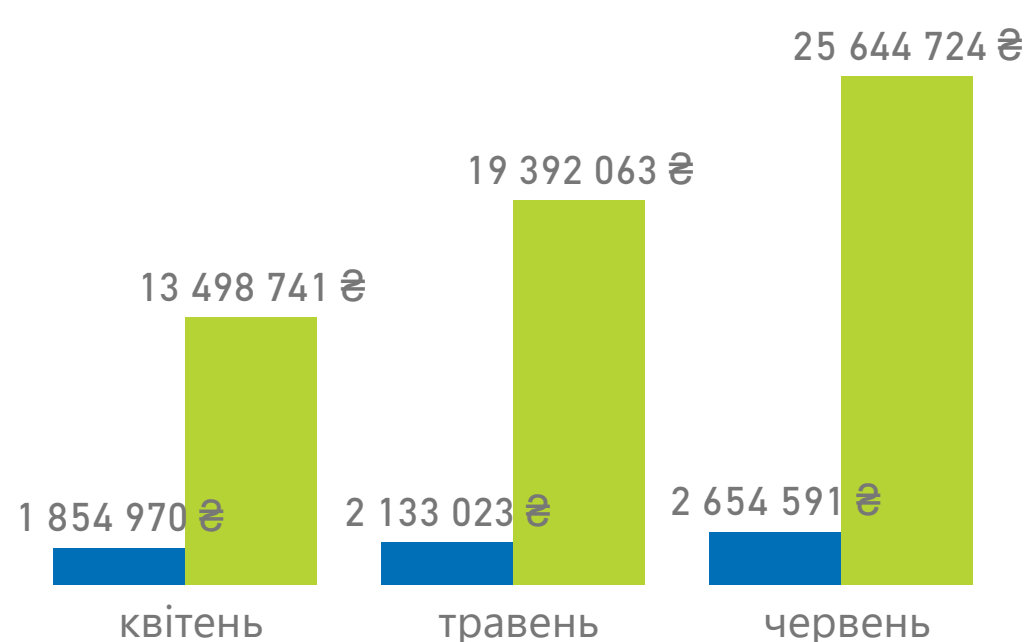
Проліковано випадків

● Амбулаторні послуги ● Стационарні послуги



Сума оплат за надані послуги

● Амбулаторні послуги ● Стационарні послуги



Примітка!

Дані наведено за місцем реєстрації юридичної особи

Національна служба
здоров'я України

Програма медичних гарантій:
оплати за договорами

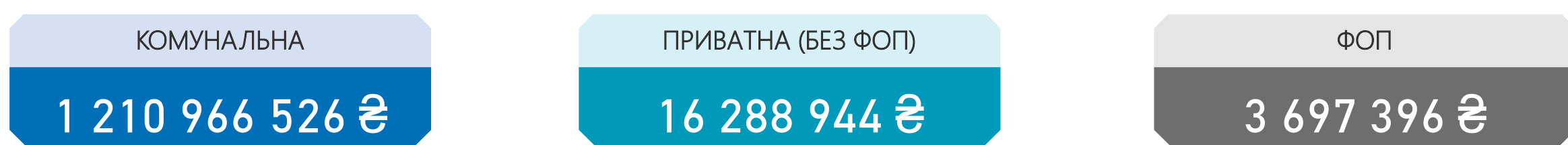
Надавачів отримало оплати за договором	з них комунальних	з них приватних (без ФОП)	з них ФОП
142	112	13	17

Оплати за видом допомоги



НАПРЯМ	СУМИ ОПЛАТ	НАДАВАЧІВ, ЩО ОТРИМАЛИ ОПЛАТИ
Стаціонарні послуги загального профілю	346 600 739 ₴	52
Первинна медична допомога	216 670 577 ₴	82
COVID19	141 072 809 ₴	65
Екстрена медична допомога	126 979 517 ₴	1
Амбулаторні послуги загального профілю	118 655 161 ₴	59
Пріоритетні стаціонарні послуги	60 382 160 ₴	22
Онкологія	60 021 552 ₴	8
Гемодіаліз	45 377 046 ₴	8
Медична реабілітація	34 896 435 ₴	15
Психіатрична допомога	33 084 085 ₴	5
Лікування туберкульозу	19 391 866 ₴	30
Паліативна медична допомога	8 301 993 ₴	26
Ведення вагітності	7 457 760 ₴	24
Пріоритетні амбулаторні послуги	5 955 518 ₴	29
Медична допомога особам із ВІЛ	3 528 360 ₴	17
Стоматологічна допомога	2 577 288 ₴	19

Оплати за формою власності



Примітка!
Дані про суми оплат наведено станом на 31.07.2021 за місцем реєстрації юридичної особи

Декларації, подані лікарям ПМД

КОМУНАЛЬНИХ

1 120 567

ПРИВАТНИХ (БЕЗ ФОП)

17 511

ФОП

32 160

НАЯВНЕ НАСЕЛЕННЯ

1 361 109

ПОДАНИХ ДЕКЛАРАЦІЙ

1 170 238

З НИХ З ДОГОВОРОМ

1 167 939

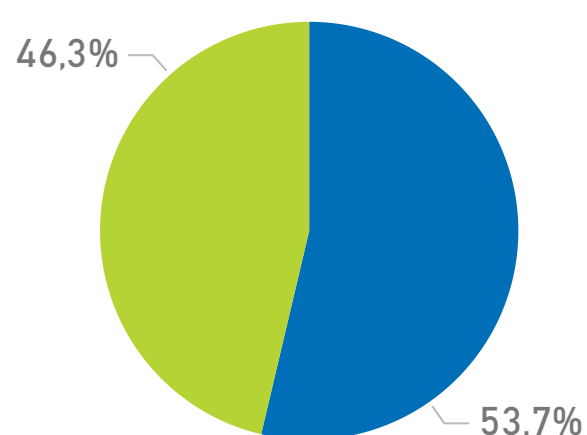


Спеціальність лікаря	Кількість лікарів	Кількість лікарів з ООП	% з ООП
Педіатр	243	47	19,3%
Сімейний лікар	547	147	26,9%
Терапевт	264	46	17,4%
Усього	1 054	240	22,8%

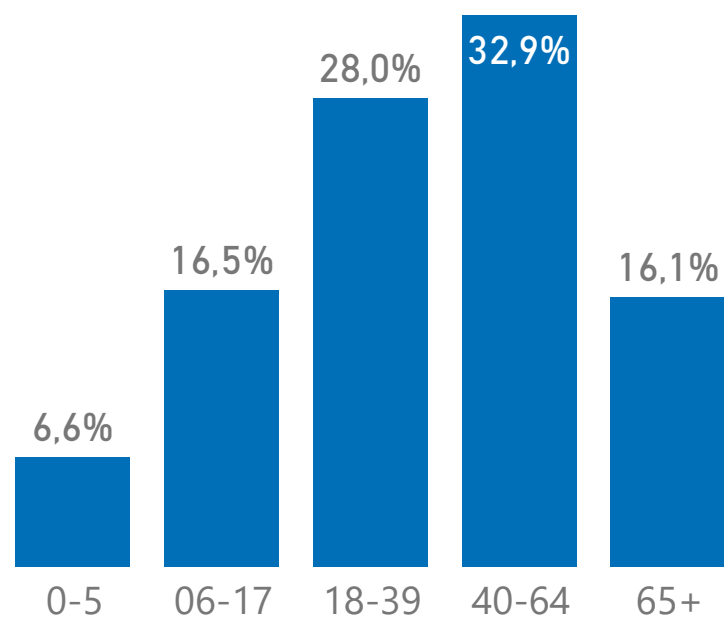
Розподіл декларацій

за статтю пацієнтів

● Жіноча ● Чоловіча

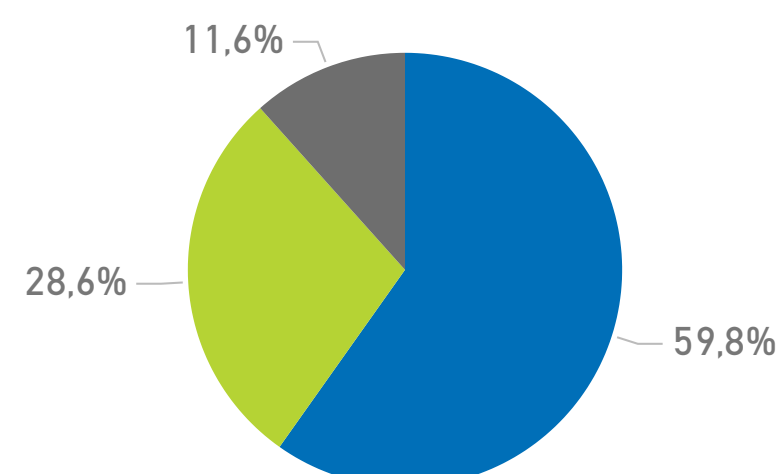


за віковими групами пацієнтів



за спеціальністю лікаря

● Сімейний лікар ● Терапевт ● Педіатр



Примітка!

Дані про загальну кількість поданих декларацій, які зареєстровано в ЕСОЗ, наведено станом на 30.06.2021. Кількість наявного населення зазначено на основі даних Держстату станом на 01.01.2021, із врахуванням тимчасово окупованих територій Донецької та Луганської областей. ООП – оптимальний обсяг практики.



Національна служба
здоров'я України

Програма медичних гарантій:
пріоритетні групи послуг

Проліковані випадки за пріоритетними групами послуг

НАДАВАЧІВ, ЩО НАДАЛИ ПОСЛУГИ

31

НАДАНО ПОСЛУГ (ЗАГАЛОМ)

7 003

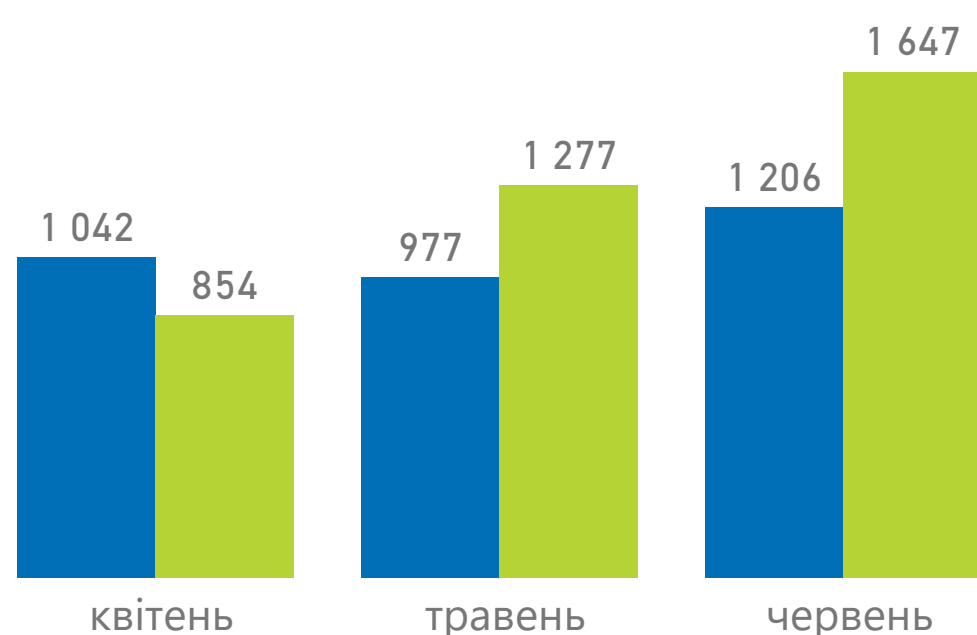
СУМА ОПЛАТ (ЗАГАЛОМ)

54 453 830 ₴

Групи послуг	Надавачів	Випадків	Нараховано до оплати
Амбулаторні послуги	23	3 225	2 708 504 ₴
Бронхоскопія	4	107	163 539 ₴
Гістероскопія	4	46	156 066 ₴
Езофагогастродуоденоскопія	21	1 500	1 267 345 ₴
Колоноскопія	16	711	825 899 ₴
Мамографія	3	697	152 643 ₴
Цистоскопія	9	164	143 012 ₴
Стаціонарні послуги	25	3 778	51 745 326 ₴
Медична допомога новонародженим у складних неонатальних випадках	4	168	5 725 690 ₴
Медична допомога при гострому інфаркті міокарда	3	150	3 983 520 ₴
Медична допомога при гострому мозковому інсульті	13	821	14 638 018 ₴
Медична допомога при пологах	21	2 639	27 398 098 ₴

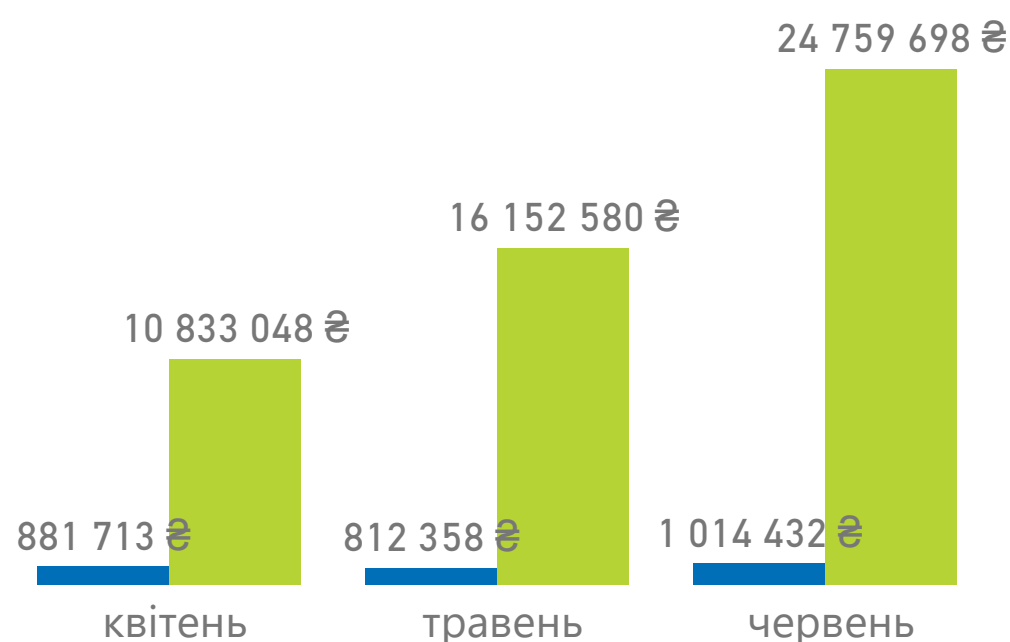
Проліковано випадків

● Амбулаторні послуги ● Стаціонарні послуги



Сума оплат за надані послуги

● Амбулаторні послуги ● Стаціонарні послуги

Примітка!
Дані наведено за місцем реєстрації юридичної особи

Програма медичних гарантій:
оплати за договорами

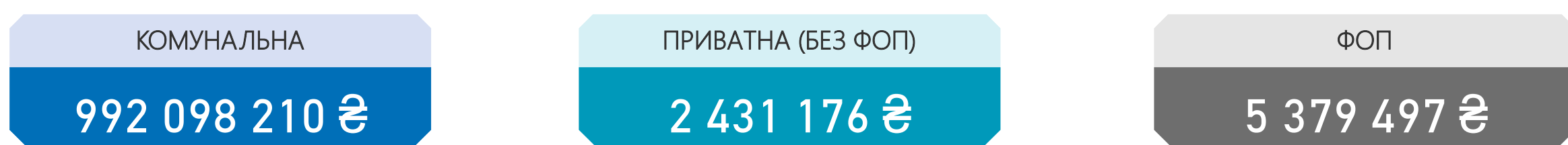
Надавачів отримало оплати за договором	з них комунальних	з них приватних (без ФОП)	з них ФОП
142	101	13	28

Оплати за видом допомоги



НАПРЯМ	СУМИ ОПЛАТ	НАДАВАЧІВ, ЩО ОТРИМАЛИ ОПЛАТИ
Стационарні послуги загального профілю	305 520 575 ₴	45
Первинна медична допомога	198 354 453 ₴	98
COVID19	184 149 621 ₴	59
Екстрена медична допомога	95 639 903 ₴	1
Пріоритетні стаціонарні послуги	50 620 632 ₴	25
Амбулаторні послуги загального профілю	48 426 660 ₴	57
Онкологія	35 324 147 ₴	3
Гемодіаліз	29 361 618 ₴	7
Психіатрична допомога	21 631 180 ₴	13
Паліативна медична допомога	10 442 847 ₴	29
Лікування туберкульозу	7 556 000 ₴	19
Ведення вагітності	4 523 760 ₴	27
Медична реабілітація	4 127 286 ₴	7
Пріоритетні амбулаторні послуги	2 466 622 ₴	23
Стоматологічна допомога	951 780 ₴	20
Медична допомога особам із ВІЛ	811 800 ₴	7

Оплати за формою власності



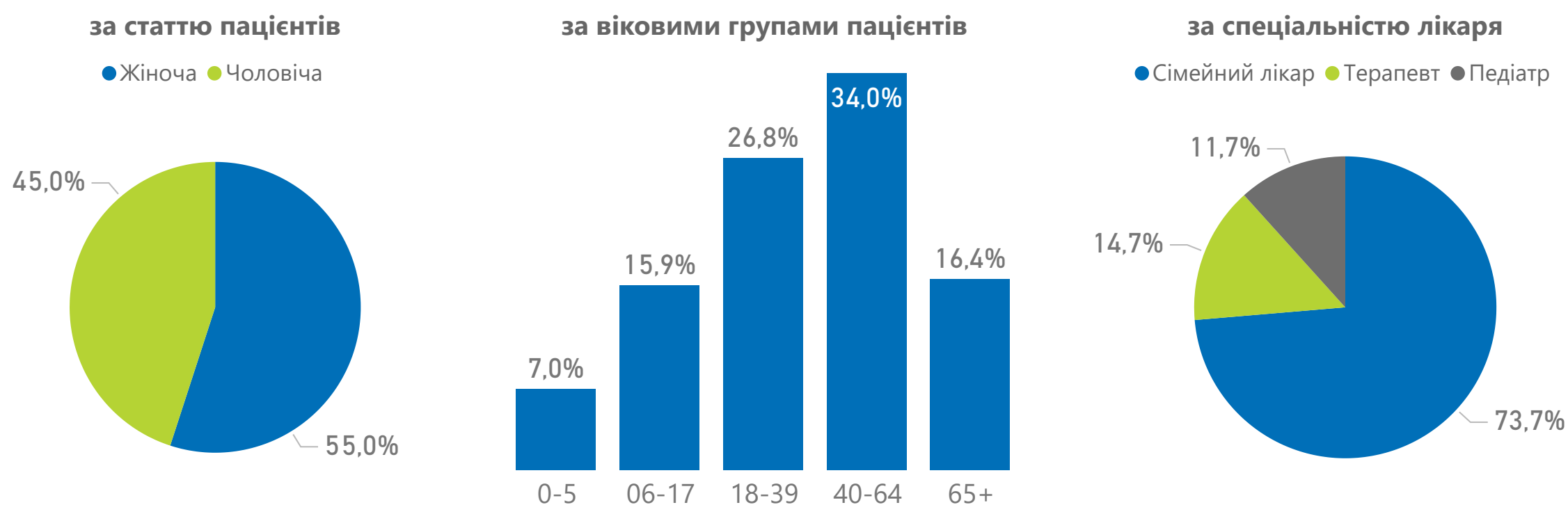
Примітка!
Дані про суми оплат наведено станом на 31.07.2021 за місцем реєстрації юридичної особи

Декларації, подані лікарям ПМД



Спеціальність лікаря	Кількість лікарів	Кількість лікарів з ООП	% з ООП
Педіатр	255	120	47,1%
Сімейний лікар	769	413	53,7%
Терапевт	152	60	39,5%
Усього	1 176	593	50,4%

Розподіл декларацій



Примітка!

Дані про загальну кількість поданих декларацій, які зареєстровано в ЕСОЗ, наведено станом на 30.06.2021. Кількість наявного населення зазначено на основі даних Держстату станом на 01.01.2021, із врахуванням тимчасово окупованих територій Донецької та Луганської областей. ООП – оптимальний обсяг практики.



Програма медичних гарантій:
пріоритетні групи послуг

Проліковані випадки за пріоритетними групами послуг

НАДАВАЧІВ, ЩО НАДАЛИ ПОСЛУГИ

31

НАДАНО ПОСЛУГ (ЗАГАЛОМ)

5 649

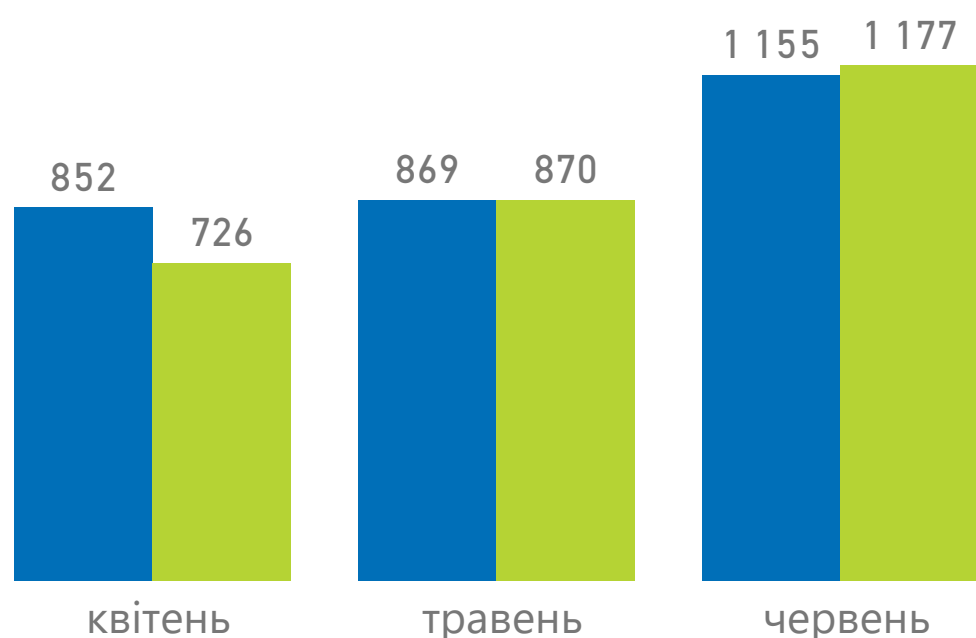
СУМА ОПЛАТ (ЗАГАЛОМ)

44 039 212 ₴

Групи послуг	Надавачів	Випадків	Нараховано до оплати
Амбулаторні послуги	27	2 876	2 103 054 ₴
Бронхоскопія	2	36	41 768 ₴
Гістероскопія	3	42	100 388 ₴
Езофагогастродуоденоскопія	25	1 597	1 394 297 ₴
Колоноскопія	19	291	321 729 ₴
Мамографія	8	839	183 741 ₴
Цистоскопія	5	71	61 131 ₴
Стационарні послуги	19	2 773	41 936 158 ₴
Медична допомога новонародженим у складних неонатальних випадках	5	258	8 340 480 ₴
Медична допомога при гострому мозковому інсульті	6	859	16 403 086 ₴
Медична допомога при пологах	15	1 656	17 192 592 ₴

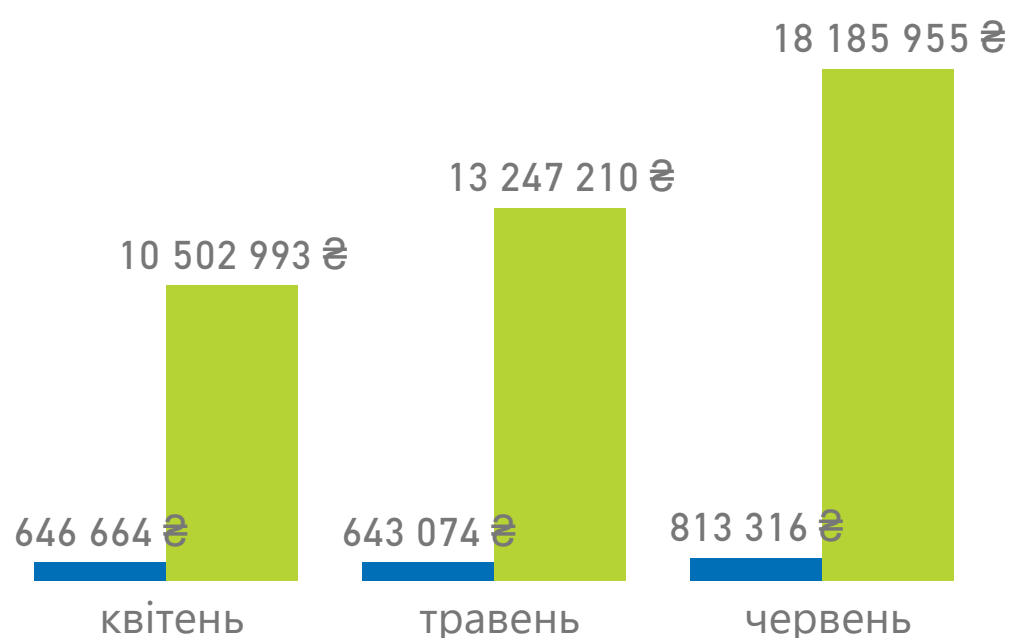
Проліковано випадків

● Амбулаторні послуги ● Стационарні послуги



Сума оплат за надані послуги

● Амбулаторні послуги ● Стационарні послуги



Примітка!

Дані наведено за місцем реєстрації юридичної особи

Національна служба
здоров'я України

Програма медичних гарантій:
оплати за договорами

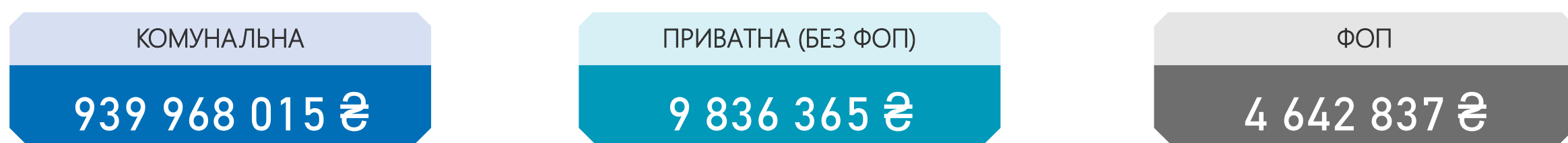
Надавачів отримало оплати за договором	з них комунальних	з них приватних (без ФОП)	з них ФОП
117	90	6	21

Оплати за видом допомоги



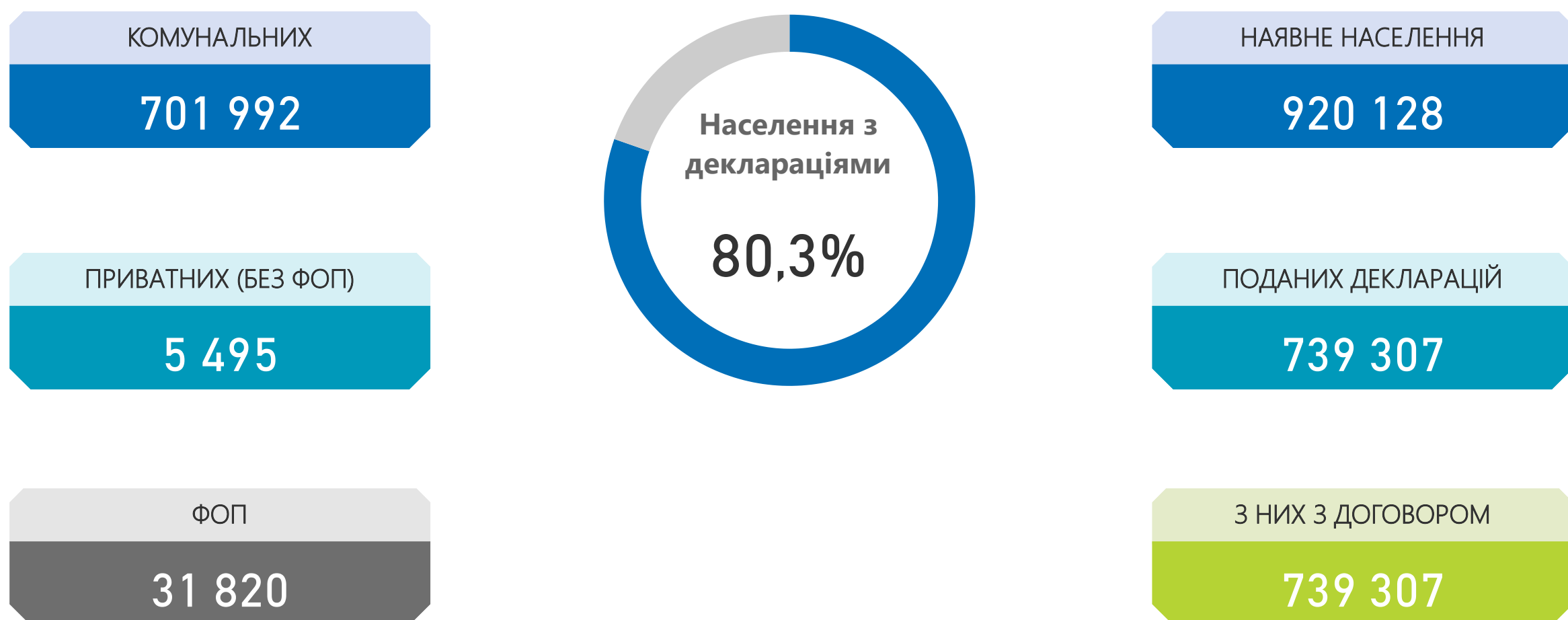
НАПРЯМ	СУМИ ОПЛАТ	НАДАВАЧІВ, ЩО ОТРИМАЛИ ОПЛАТИ
Стаціонарні послуги загального профілю	303 167 939 ₴	38
Первинна медична допомога	251 614 049 ₴	72
COVID19	205 780 675 ₴	60
Амбулаторні послуги загального профілю	63 520 828 ₴	45
Пріоритетні стаціонарні послуги	37 857 599 ₴	19
Гемодіаліз	26 611 494 ₴	7
Психіатрична допомога	20 546 679 ₴	6
Лікування туберкульозу	19 113 041 ₴	11
Паліативна медична допомога	6 107 565 ₴	24
Ведення вагітності	5 256 000 ₴	27
Онкологія	3 864 841 ₴	1
Медична реабілітація	3 686 733 ₴	3
Медична допомога особам із ВІЛ	3 330 360 ₴	29
Стоматологічна допомога	2 121 292 ₴	23
Пріоритетні амбулаторні послуги	1 868 122 ₴	27

Оплати за формою власності



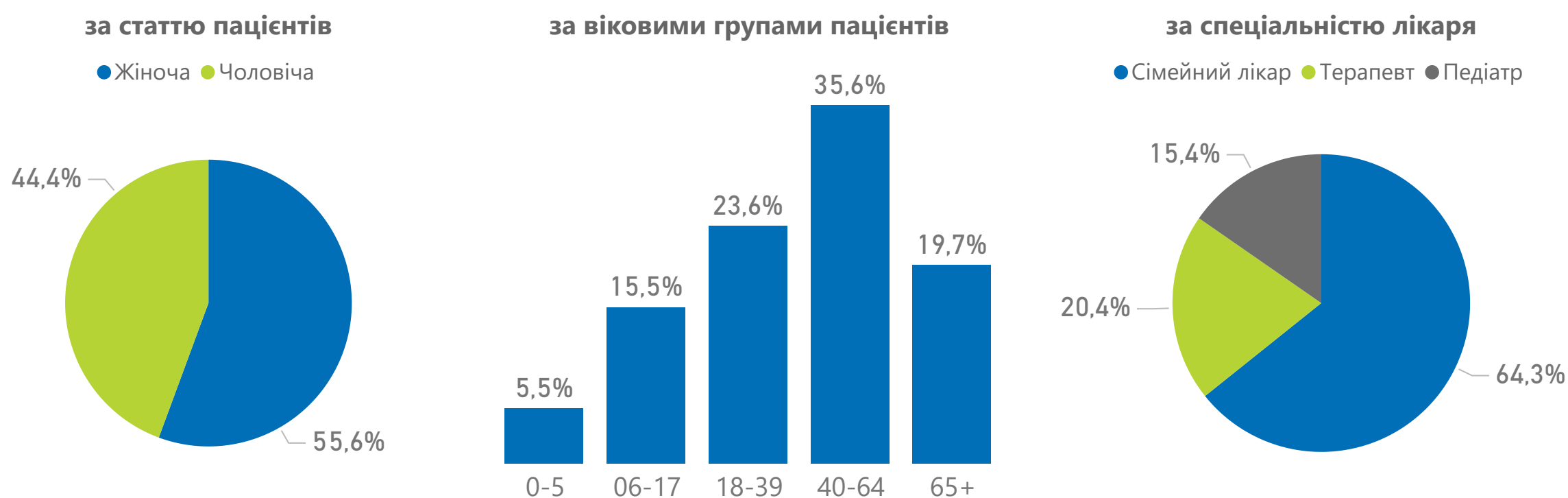
Примітка!
Дані про суми оплат наведено станом на 31.07.2021 за місцем реєстрації юридичної особи

Декларації, подані лікарям ПМД



Спеціальність лікаря	Кількість лікарів	Кількість лікарів з ООП	% з ООП
Педіатр	135	77	57,0%
Сімейний лікар	279	181	64,9%
Терапевт	98	39	39,8%
Усього	512	297	58,0%

Розподіл декларацій



Примітка!

Дані про загальну кількість поданих декларацій, які зареєстровано в ЕСОЗ, наведено станом на 30.06.2021. Кількість наявного населення зазначено на основі даних Держстату станом на 01.01.2021, із врахуванням тимчасово окупованих територій Донецької та Луганської областей. ООП – оптимальний обсяг практики.

Проліковані випадки за пріоритетними групами послуг

НАДАВАЧІВ, ЩО НАДАЛИ ПОСЛУГИ

29

НАДАНО ПОСЛУГ (ЗАГАЛОМ)

5 130

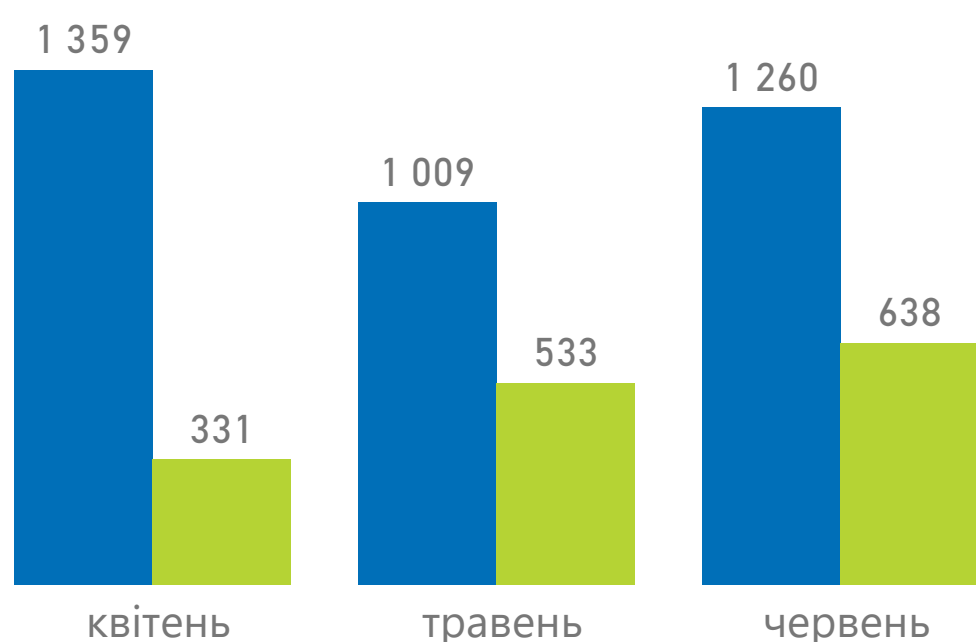
СУМА ОПЛАТ (ЗАГАЛОМ)

23 071 122 ₴

Групи послуг	Надавачів	Випадків	Нараховано до оплати
Амбулаторні послуги	23	3 628	1 791 553 ₴
Бронхоскопія	3	94	139 849 ₴
Гістероскопія	2	7	17 716 ₴
Езофагогастродуоденоскопія	19	889	835 758 ₴
Колonosкопія	7	173	239 777 ₴
Мамографія	8	2 436	533 484 ₴
Цистоскопія	3	29	24 969 ₴
Стационарні послуги	16	1 502	21 279 569 ₴
Медична допомога новонародженим у складних неонатальних випадках	3	90	3 500 890 ₴
Медична допомога при гострому інфаркті міокарда	2	137	3 468 736 ₴
Медична допомога при гострому мозковому інсульті	4	203	3 180 439 ₴
Медична допомога при пологах	13	1 072	11 129 504 ₴

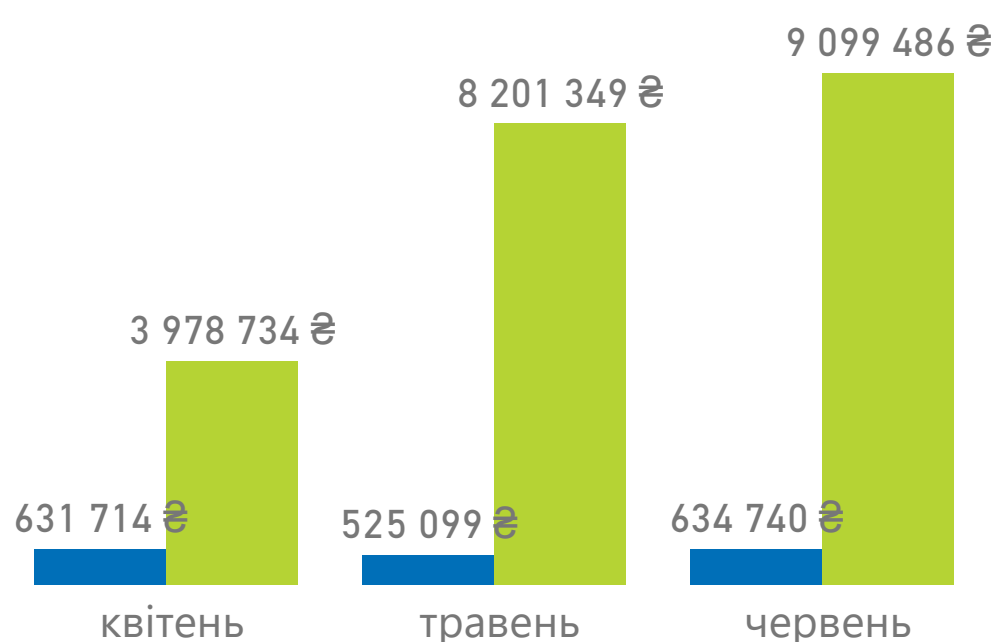
Проліковано випадків

● Амбулаторні послуги ● Стационарні послуги



Сума оплат за надані послуги

● Амбулаторні послуги ● Стационарні послуги



Примітка!
Дані наведено за місцем реєстрації юридичної особи

Програма медичних гарантій: оплати за договорами



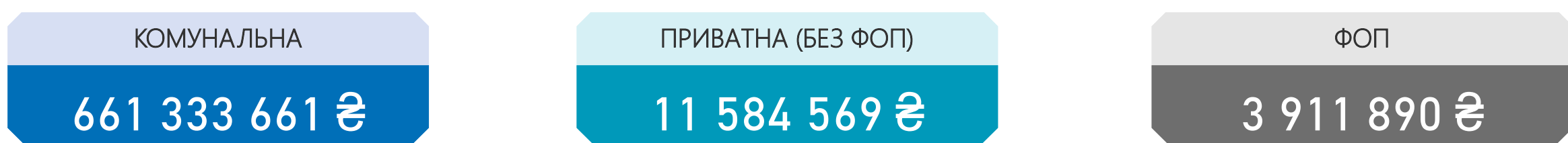
Надавачів отримало оплати за договором	з них комунальних	з них приватних (без ФОП)	з них ФОП
95	82	4	9

Оплати за видом допомоги



НАПРЯМ	СУМИ ОПЛАТ	НАДАВАЧІВ, ЩО ОТРИМАЛИ ОПЛАТИ
Стаціонарні послуги загального профілю	218 081 908 ₴	38
Первинна медична допомога	115 187 626 ₴	42
Екстрена медична допомога	66 978 462 ₴	1
COVID19	60 468 598 ₴	28
Амбулаторні послуги загального профілю	56 387 621 ₴	47
Медична реабілітація	35 267 427 ₴	10
Онкологія	34 231 207 ₴	6
Пріоритетні стаціонарні послуги	21 907 712 ₴	16
Гемодіаліз	19 736 184 ₴	5
Психіатрична допомога	18 340 233 ₴	10
Лікування туберкульозу	11 642 186 ₴	4
Паліативна медична допомога	9 441 207 ₴	20
Ведення вагітності	3 615 840 ₴	21
Медична допомога особам із ВІЛ	2 374 416 ₴	12
Пріоритетні амбулаторні послуги	1 675 878 ₴	23
Стоматологічна допомога	1 493 616 ₴	16

Оплати за формою власності



Примітка!
Дані про суми оплат наведено станом на 31.07.2021 за місцем реєстрації юридичної особи

Декларації, подані лікарям ПМД

КОМУНАЛЬНИХ

494 186

ПРИВАТНИХ (БЕЗ ФОП)

2 743

ФОП

3 466

НАЯВНЕ НАСЕЛЕННЯ

2 121 322

ПОДАНИХ ДЕКЛАРАЦІЙ

500 395

З НИХ З ДОГОВОРОМ

499 590

Населення з
деклараціями

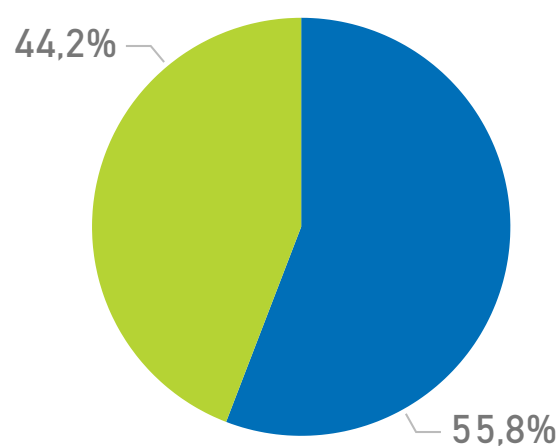
23,6%

Спеціальність лікаря	Кількість лікарів	Кількість лікарів з ООП	% з ООП
Педіатр	74	32	43,2%
Сімейний лікар	163	86	52,8%
Терапевт	109	49	45,0%
Усього	346	167	48,3%

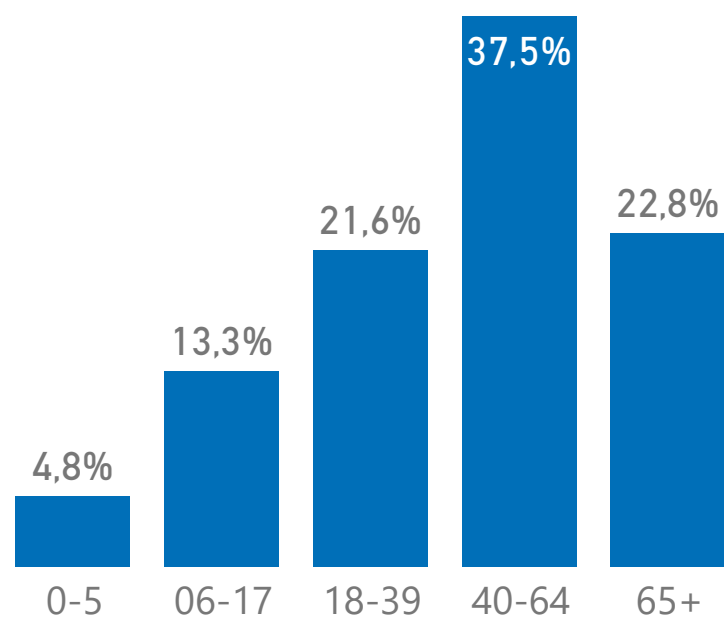
Розподіл декларацій

за статтю пацієнтів

● Жіноча ● Чоловіча

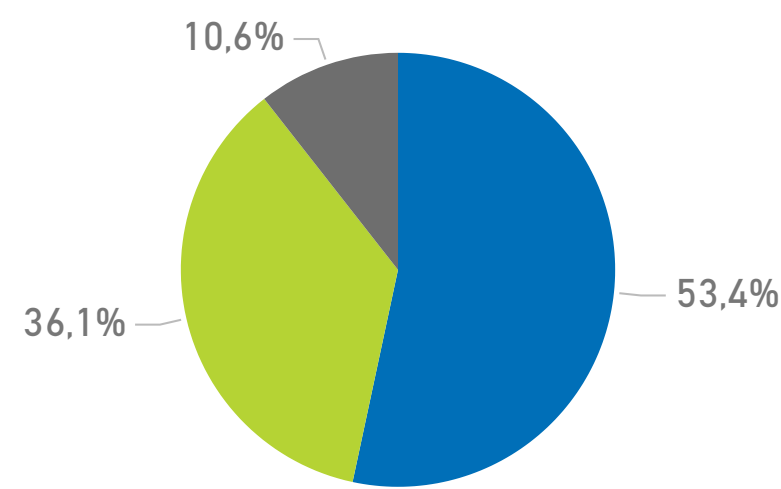


за віковими групами пацієнтів



за спеціальністю лікаря

● Сімейний лікар ● Терапевт ● Педіатр



Примітка!

Дані про загальну кількість поданих декларацій, які зареєстровано в ЕСОЗ, наведено станом на 30.06.2021. Кількість наявного населення зазначено на основі даних Держстату станом на 01.01.2021, із врахуванням тимчасово окупованих територій Донецької та Луганської областей. ООП – оптимальний обсяг практики.



**Національна служба
здоров'я України**

Програма медичних гарантій:
пріоритетні групи послуг

Проліковані випадки за пріоритетними групами послуг

НАДАВАЧІВ, ЩО НАДАЛИ ПОСЛУГИ

18

НАДАНО ПОСЛУГ (ЗАГАЛОМ)

2 596

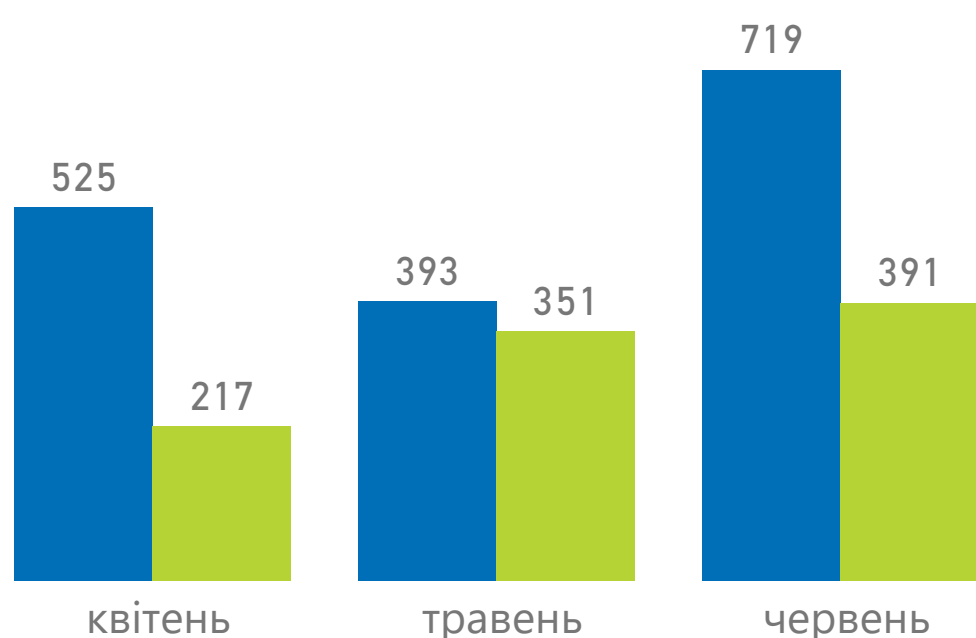
СУМА ОПЛАТ (ЗАГАЛОМ)

13 912 178 ₴

Групи послуг	Надавачів	Випадків	Нараховано до оплати
Амбулаторні послуги	16	1 637	888 440 ₴
Бронхоскопія	5	25	28 884 ₴
Гістероскопія	5	36	105 450 ₴
Езофагогастродуоденоскопія	13	472	405 940 ₴
Колоноскопія	10	88	101 908 ₴
Мамографія	6	979	214 401 ₴
Цистоскопія	3	37	31 857 ₴
Стационарні послуги	10	959	13 023 738 ₴
Медична допомога новонародженим у складних неонатальних випадках	4	65	2 429 965 ₴
Медична допомога при гострому інфаркті міокарда	1	3	52 422 ₴
Медична допомога при гострому мозковому інсульті	6	290	4 301 769 ₴
Медична допомога при пологах	8	601	6 239 582 ₴

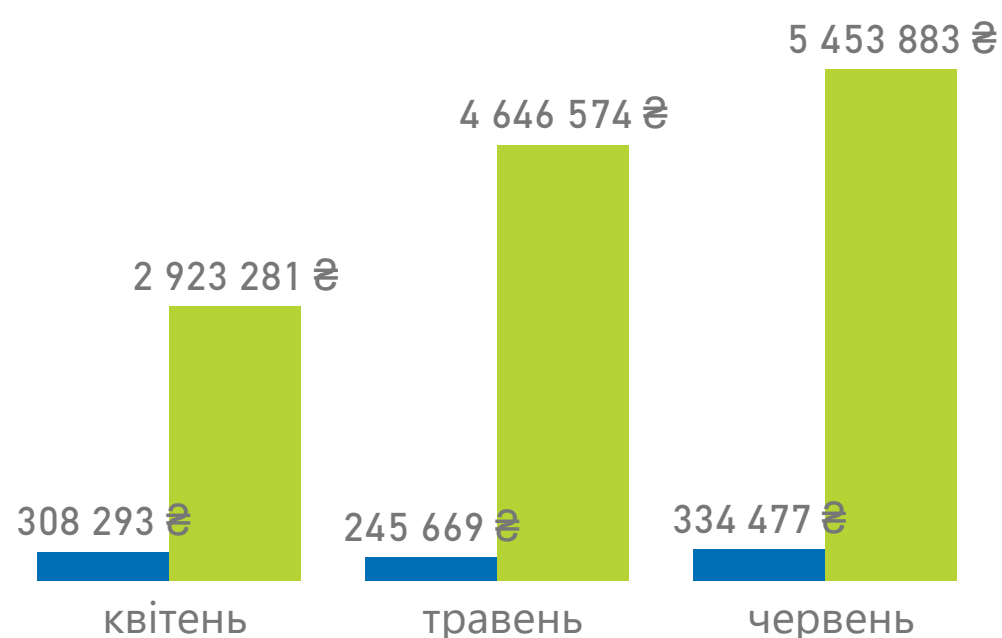
Проліковано випадків

● Амбулаторні послуги ● Стационарні послуги



Сума оплат за надані послуги

● Амбулаторні послуги ● Стационарні послуги



Примітка!

Дані наведено за місцем реєстрації юридичної особи

Національна служба
здоров'я України

Програма медичних гарантій:
оплати за договорамиНадавачів отримало
оплати за договором

з них комунальних

з них приватних
(без ФОП)

з них ФОП

54

47

2

5

Оплати за видом допомоги

КВІТЕНЬ

137 874 048 ₴

ТРАВЕНЬ

148 284 963 ₴

ЧЕРВЕНЬ

133 410 307 ₴

419,569
МЛН₴

Спеціалізована
220 626 411 ₴

Первинна
78 400 612 ₴

COVID19
54 472 269 ₴

Екстрена
66 070 027 ₴

НАПРЯМ	СУМИ ОПЛАТ	НАДАВАЧІВ, ЩО ОТРИМАЛИ ОПЛАТИ
Стаціонарні послуги загального профілю	121 605 676 ₴	20
Первинна медична допомога	78 383 755 ₴	28
Екстрена медична допомога	66 070 027 ₴	1
COVID19	54 472 269 ₴	21
Амбулаторні послуги загального профілю	33 154 828 ₴	25
Психіатрична допомога	18 768 014 ₴	5
Пріоритетні стаціонарні послуги	12 253 140 ₴	9
Онкологія	9 905 252 ₴	5
Лікування туберкульозу	8 480 906 ₴	6
Гемодіаліз	5 581 134 ₴	2
Медична реабілітація	3 686 733 ₴	4
Паліативна медична допомога	2 877 963 ₴	8
Ведення вагітності	1 490 400 ₴	11
Медична допомога особам із ВІЛ	1 252 152 ₴	12
Пріоритетні амбулаторні послуги	798 850 ₴	16
Стоматологічна допомога	788 220 ₴	12

Оплати за формою власності

КОМУНАЛЬНА

418 757 450 ₴

ПРИВАТНА (БЕЗ ФОП)

292 980 ₴

ФОП

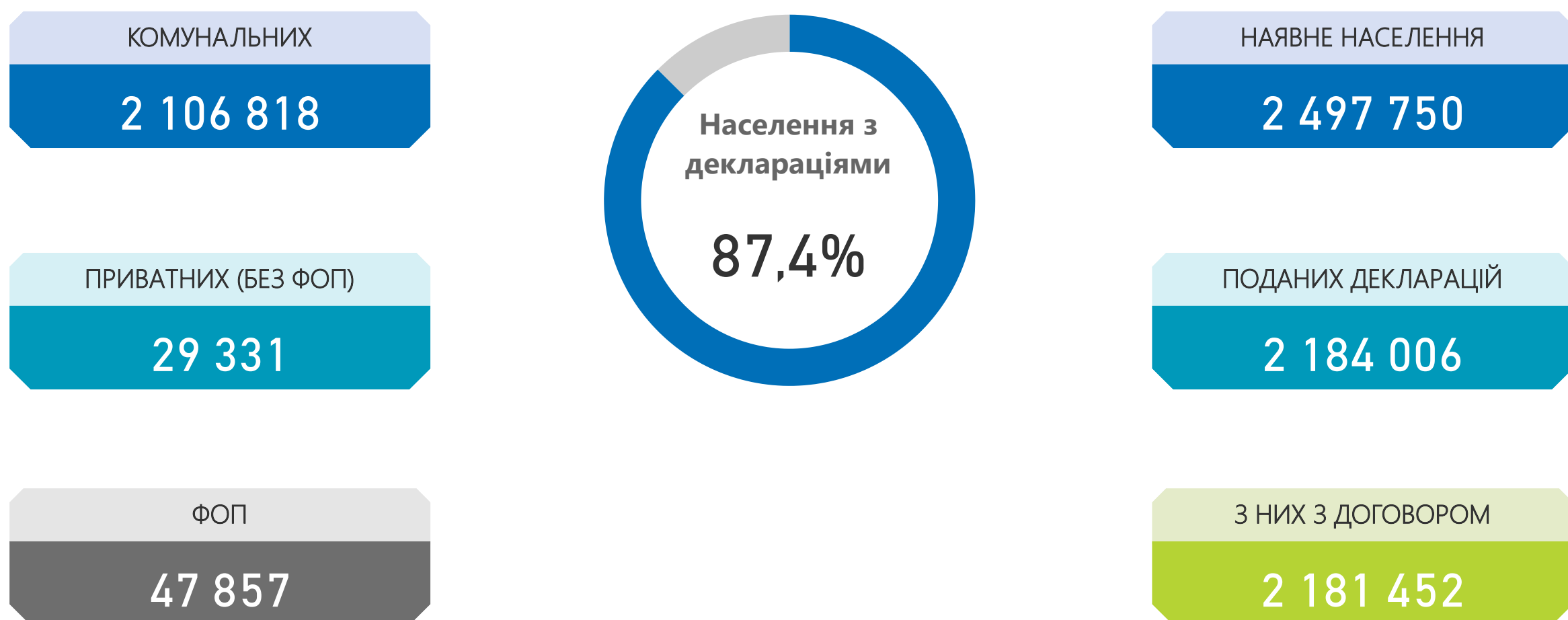
518 888 ₴

Примітка!

Дані про суми оплат наведено станом на 31.07.2021 за місцем реєстрації юридичної особи

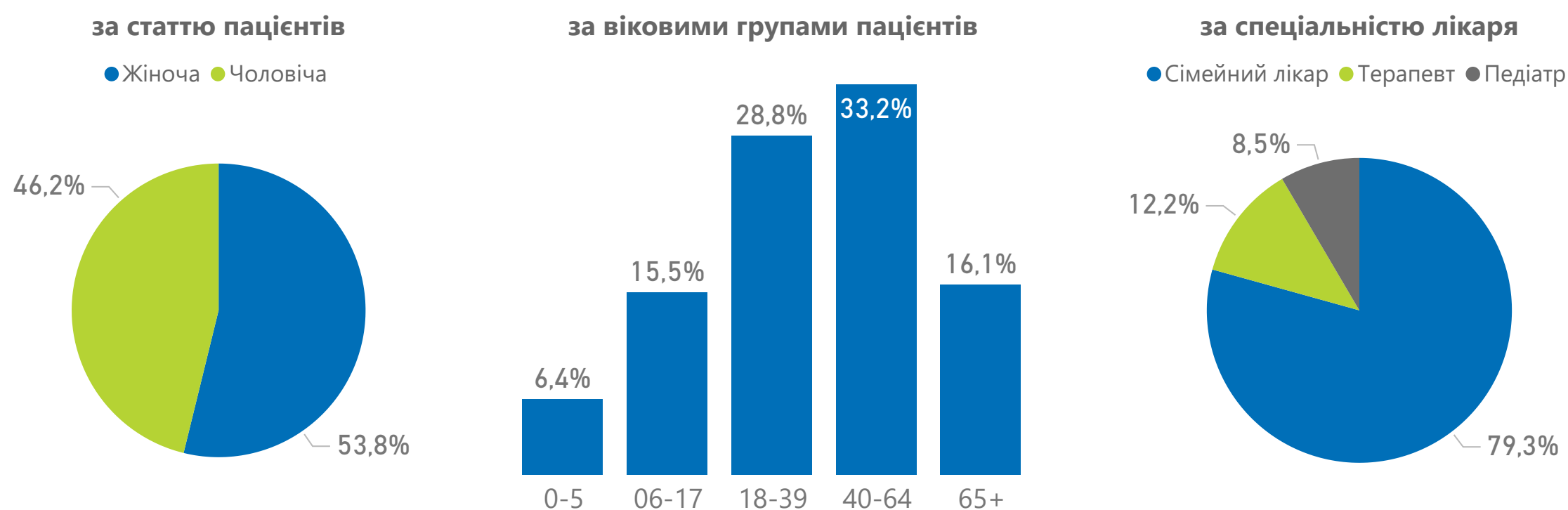
Національна служба
здоров'я України

Декларації, подані лікарям ПМД



Спеціальність лікаря	Кількість лікарів	Кількість лікарів з ООП	% з ООП
Педіатр	326	85	26,1%
Сімейний лікар	1 232	401	32,5%
Терапевт	255	28	11,0%
Усього	1 813	514	28,4%

Розподіл декларацій



Примітка!

Дані про загальну кількість поданих декларацій, які зареєстровано в ЕСОЗ, наведено станом на 30.06.2021. Кількість наявного населення зазначено на основі даних Держстату станом на 01.01.2021, із врахуванням тимчасово окупованих територій Донецької та Луганської областей. ООП – оптимальний обсяг практики.

Програма медичних гарантій:
пріоритетні групи послуг

Проліковані випадки за пріоритетними групами послуг

НАДАВАЧІВ, ЩО НАДАЛИ ПОСЛУГИ

58

НАДАНО ПОСЛУГ (ЗАГАЛОМ)

17 364

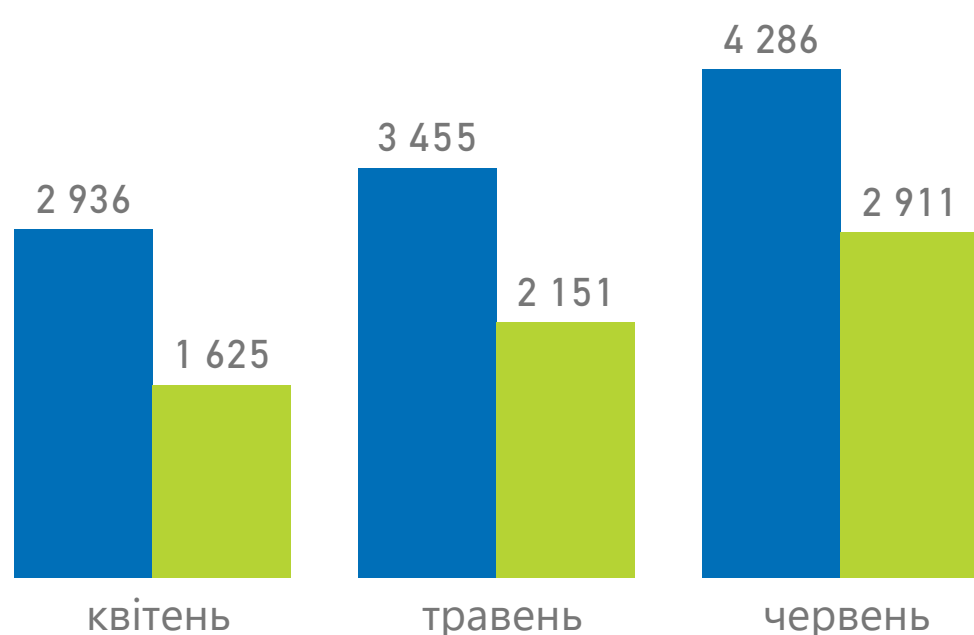
СУМА ОПЛАТ (ЗАГАЛОМ)

102 698 129 ₴

Групи послуг	Надавачів	Випадків	Нараховано до оплати
Амбулаторні послуги	42	10 677	5 949 008 ₴
Бронхоскопія	7	201	235 022 ₴
Гістероскопія	4	34	77 611 ₴
Езофагогастродуоденоскопія	40	3 523	2 951 243 ₴
Колоноскопія	28	1 158	1 290 056 ₴
Мамографія	12	5 556	1 216 764 ₴
Цистоскопія	15	205	178 313 ₴
Стационарні послуги	37	6 687	96 749 121 ₴
Медична допомога новонародженим у складних неонатальних випадках	5	666	20 802 650 ₴
Медична допомога при гострому інфаркті міокарда	4	387	10 304 730 ₴
Медична допомога при гострому мозковому інсульті	9	1 076	18 320 585 ₴
Медична допомога при пологах	28	4 558	47 321 156 ₴

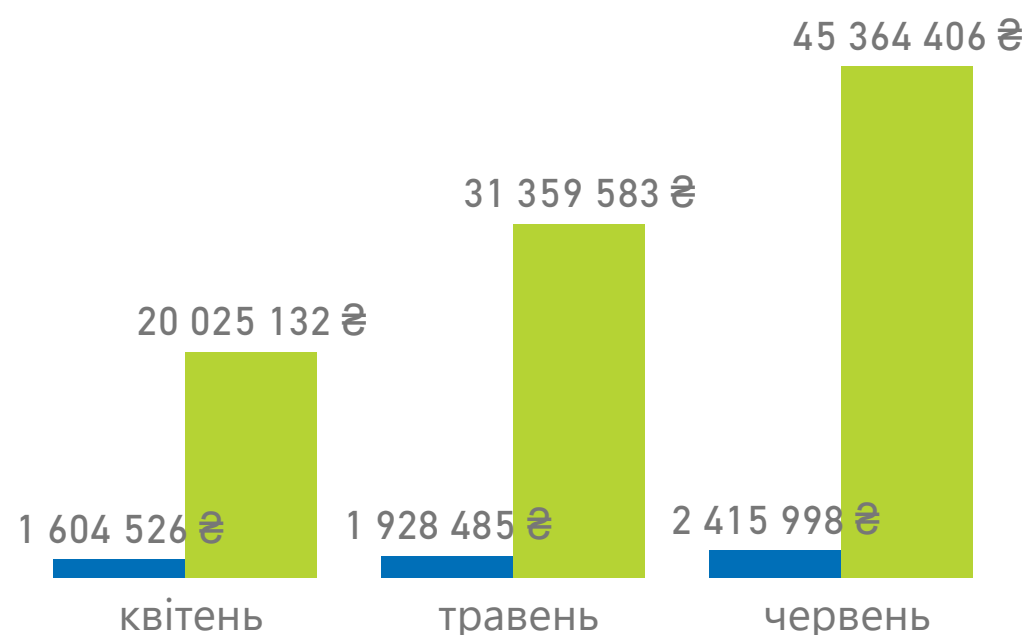
Проліковано випадків

● Амбулаторні послуги ● Стационарні послуги



Сума оплат за надані послуги

● Амбулаторні послуги ● Стационарні послуги



Примітка!

Дані наведено за місцем реєстрації юридичної особи

Національна служба
здоров'я України

Програма медичних гарантій:
оплати за договорами

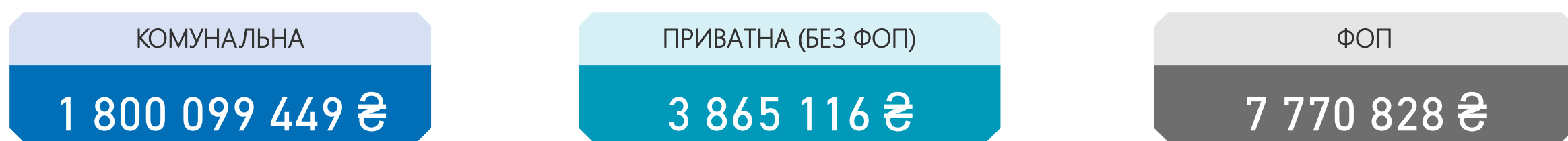
Надавачів отримало оплати за договором	з них комунальних	з них приватних (без ФОП)	з них ФОП
191	137	11	43

Оплати за видом допомоги



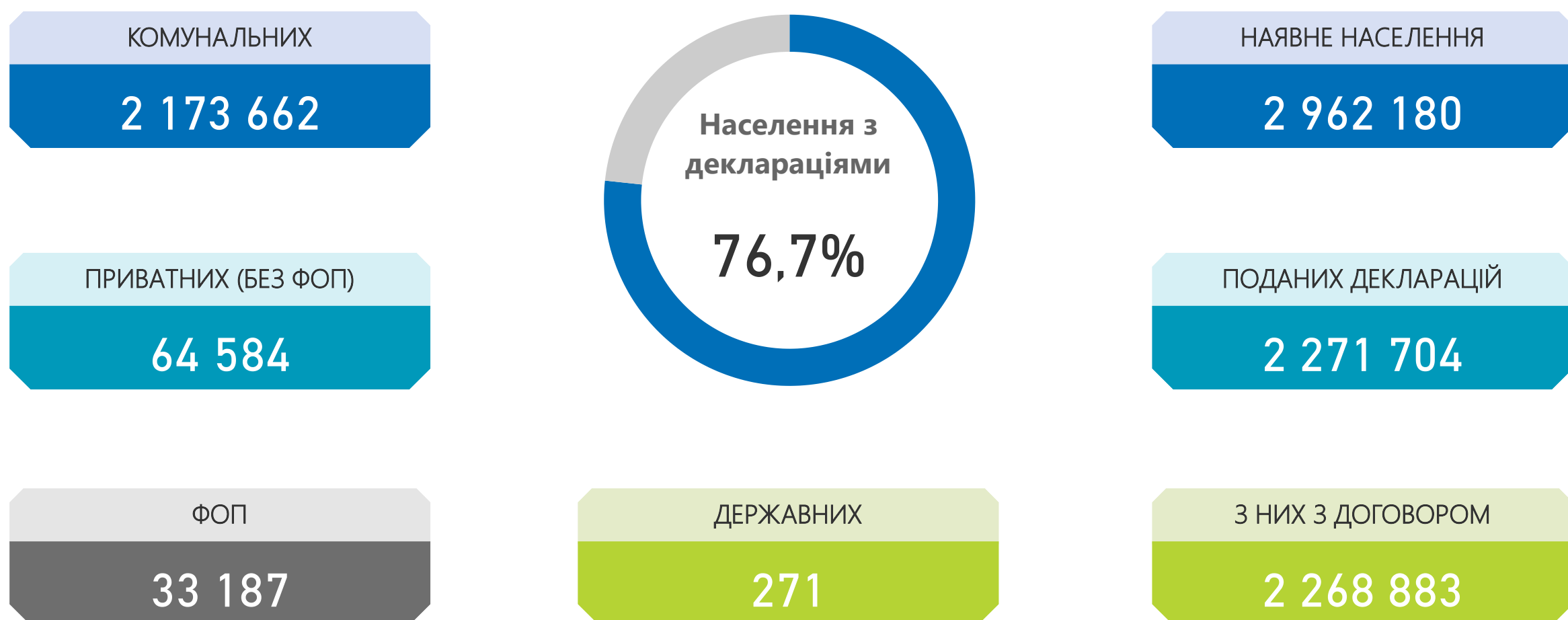
НАПРЯМ	СУМИ ОПЛАТ	НАДАВАЧІВ, ЩО ОТРИМАЛИ ОПЛАТИ
Стаціонарні послуги загального профілю	564 872 809 ₴	67
Первинна медична допомога	343 156 972 ₴	155
COVID19	242 926 348 ₴	66
Екстрена медична допомога	179 848 563 ₴	1
Амбулаторні послуги загального профілю	126 014 705 ₴	89
Пріоритетні стаціонарні послуги	96 426 108 ₴	37
Онкологія	84 820 979 ₴	7
Психіатрична допомога	47 710 859 ₴	12
Гемодіаліз	35 266 296 ₴	8
Паліативна медична допомога	25 631 745 ₴	40
Медична реабілітація	24 624 594 ₴	17
Лікування туберкульозу	22 468 545 ₴	25
Ведення вагітності	9 426 960 ₴	45
Пріоритетні амбулаторні послуги	5 699 091 ₴	42
Медична допомога особам із ВІЛ	1 930 104 ₴	7
Стоматологічна допомога	910 716 ₴	17

Оплати за формою власності



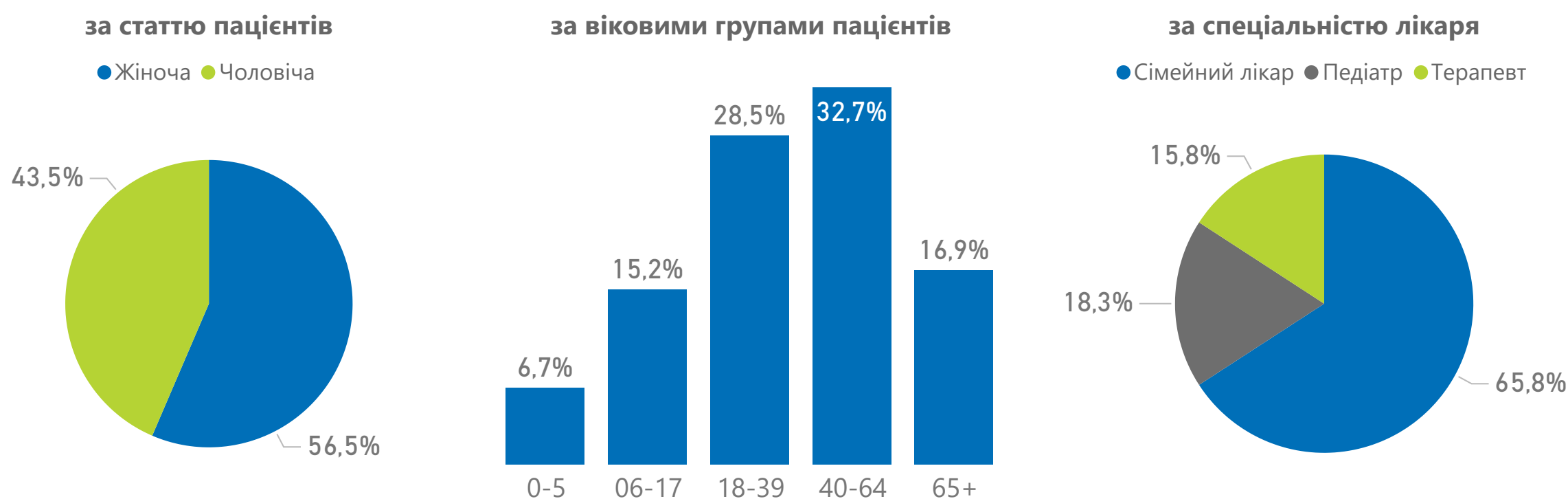
Примітка!
Дані про суми оплат наведено станом на 31.07.2021 за місцем реєстрації юридичної особи

Декларації, подані лікарям ПМД



Спеціальність лікаря	Кількість лікарів	Кількість лікарів з ООП	% з ООП
Педіатр	575	253	44,0%
Сімейний лікар	956	631	66,0%
Терапевт	259	105	40,5%
Усього	1 790	989	55,3%

Розподіл декларацій



Примітка!

Дані про загальну кількість поданих декларацій, які зареєстровано в ЕСОЗ, наведено станом на 30.06.2021. Кількість наявного населення зазначено на основі даних Держстату станом на 01.01.2021, із врахуванням тимчасово окупованих територій Донецької та Луганської областей. ООП – оптимальний обсяг практики.

Програма медичних гарантій:
пріоритетні групи послуг

Проліковані випадки за пріоритетними групами послуг

НАДАВАЧІВ, ЩО НАДАЛИ ПОСЛУГИ

47

НАДАНО ПОСЛУГ (ЗАГАЛОМ)

24 716

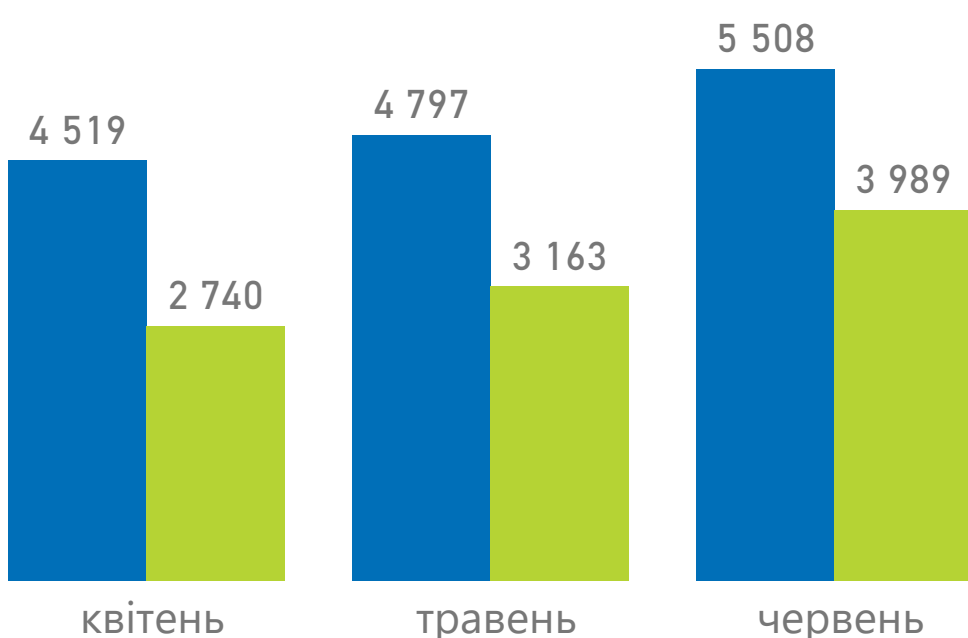
СУМА ОПЛАТ (ЗАГАЛОМ)

151 099 330 ₴

Групи послуг	Надавачів	Випадків	Нараховано до оплати
Амбулаторні послуги	38	14 824	8 014 298 ₴
Бронхоскопія	5	191	220 995 ₴
Гістероскопія	13	210	504 895 ₴
Езофагогастродуоденоскопія	24	3 904	3 394 890 ₴
Колоноскопія	21	1 212	1 441 195 ₴
Мамографія	19	8 662	1 896 978 ₴
Цистоскопія	9	645	555 345 ₴
Стационарні послуги	23	9 892	143 085 032 ₴
Медична допомога новонародженим у складних неонатальних випадках	11	1 366	41 130 060 ₴
Медична допомога при гострому інфаркті міокарда	2	196	5 831 846 ₴
Медична допомога при гострому мозковому інсульті	12	1 478	24 985 662 ₴
Медична допомога при пологах	9	6 852	71 137 464 ₴

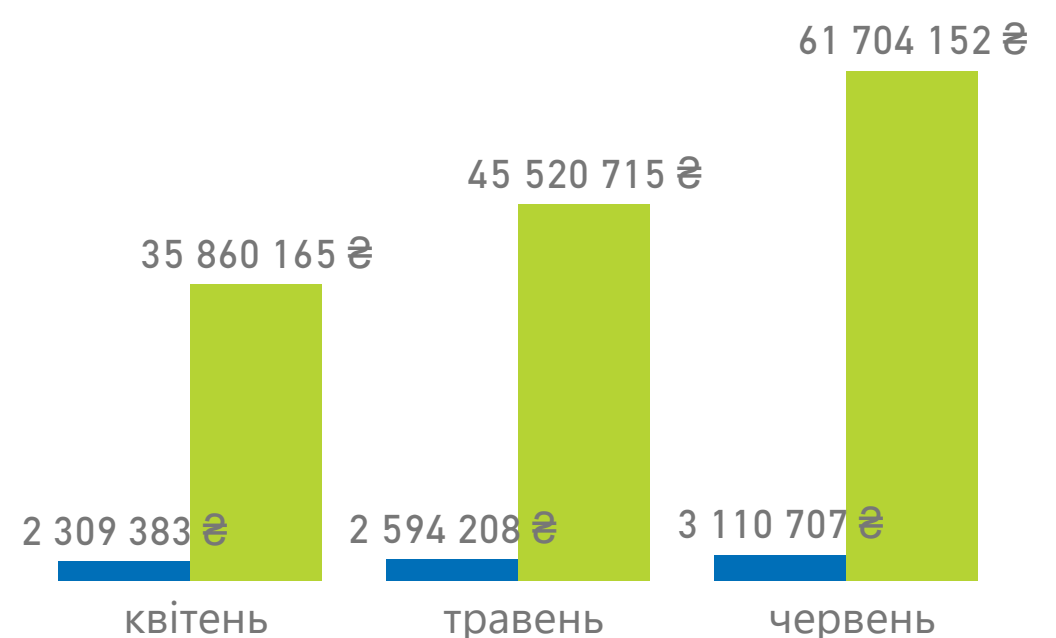
Проліковано випадків

● Амбулаторні послуги ● Стационарні послуги



Сума оплат за надані послуги

● Амбулаторні послуги ● Стационарні послуги



Примітка!
Дані наведено за місцем реєстрації юридичної особи

Програма медичних гарантій: оплати за договорами

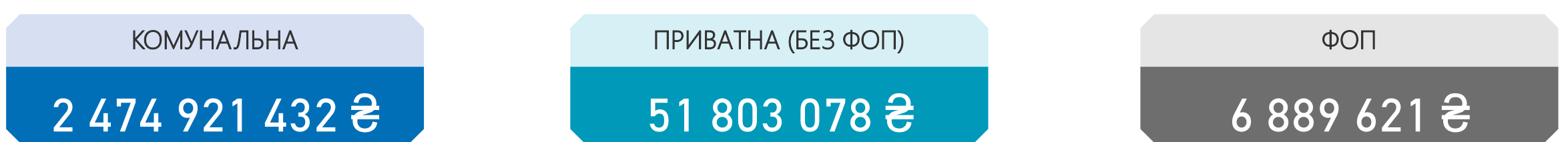
Надавачів отримало оплати за договором	з них комунальних	з них приватних (без ФОП)	з них ФОП
166	117	29	20

Оплати за видом допомоги



НАПРЯМ	СУМИ ОПЛАТ	НАДАВАЧІВ, ЩО ОТРИМАЛИ ОПЛАТИ
Стаціонарні послуги загального профілю	621 911 893 ₴	51
COVID19	391 873 649 ₴	68
Екстрена медична допомога	374 528 374 ₴	2
Первинна медична допомога	366 497 197 ₴	73
Амбулаторні послуги загального профілю	238 754 933 ₴	89
Пріоритетні стаціонарні послуги	148 219 680 ₴	23
Онкологія	120 367 297 ₴	6
Гемодіаліз	108 306 354 ₴	7
Психіатрична допомога	45 798 193 ₴	7
Медична реабілітація	38 026 680 ₴	27
Лікування туберкульозу	20 167 035 ₴	1
Паліативна медична допомога	15 529 216 ₴	28
Ведення вагітності	14 146 560 ₴	20
Медична допомога особам із ВІЛ	11 929 104 ₴	16
Стоматологічна допомога	10 106 268 ₴	20
Пріоритетні амбулаторні послуги	7 451 698 ₴	38

Оплати за формою власності



Примітка!
Дані про суми оплат наведено станом на 31.07.2021 за місцем реєстрації юридичної особи

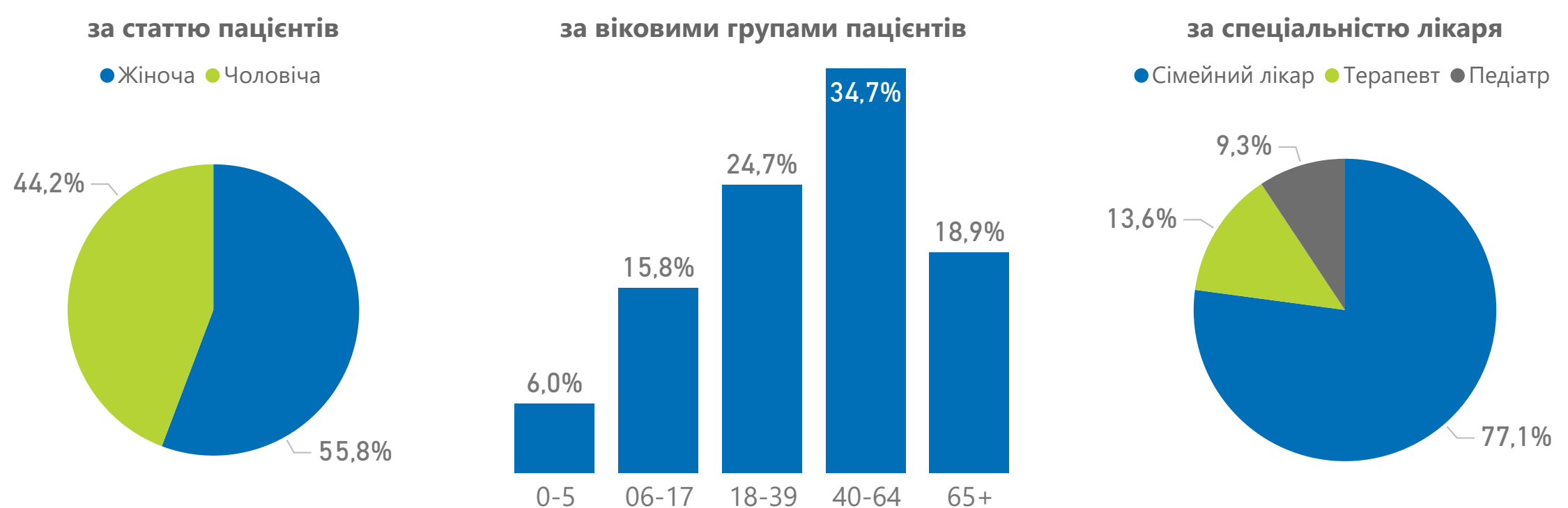
Програма медичних гарантій:
первинна медична допомога

Декларації, подані лікарям ПМД



Спеціальність лікаря	Кількість лікарів	Кількість лікарів з ООП	% з ООП
Педіатр	114	46	40,4%
Сімейний лікар	392	238	60,7%
Терапевт	87	20	23,0%
Усього	593	304	51,3%

Розподіл декларацій



Примітка!

Дані про загальну кількість поданих декларацій, які зареєстровано в ЕСОЗ, наведено станом на 30.06.2021. Кількість наявного населення зазначено на основі даних Держстату станом на 01.01.2021, із врахуванням тимчасово окупованих територій Донецької та Луганської областей. ООП – оптимальний обсяг практики.



Програма медичних гарантій:
пріоритетні групи послуг

Проліковані випадки за пріоритетними групами послуг

НАДАВАЧІВ, ЩО НАДАЛИ ПОСЛУГИ

27

НАДАНО ПОСЛУГ (ЗАГАЛОМ)

4 033

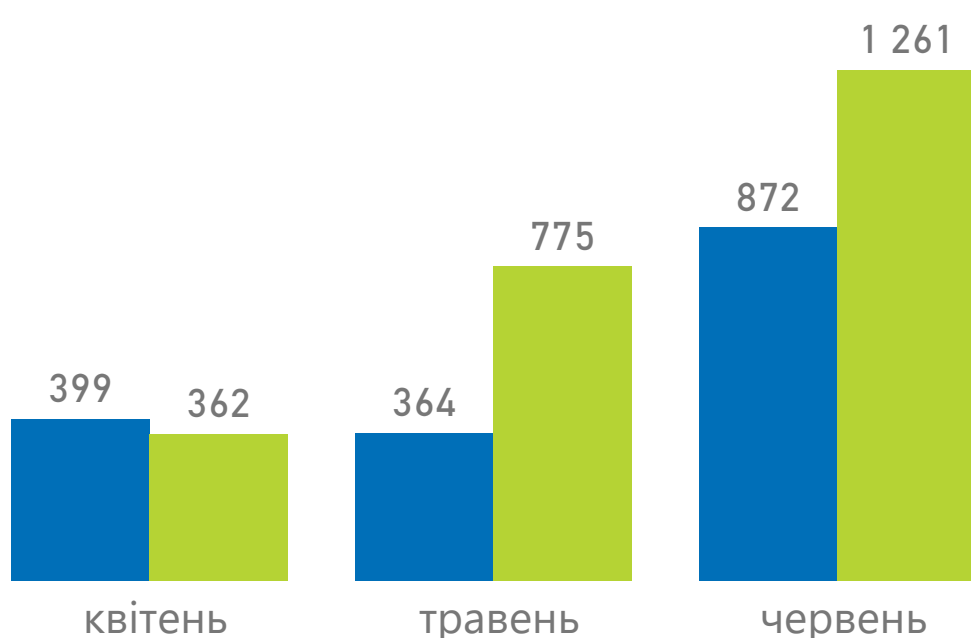
СУМА ОПЛАТ (ЗАГАЛОМ)

35 462 020 ₴

Групи послуг	Надавачів	Випадків	Нараховано до оплати
Амбулаторні послуги	22	1 635	1 293 164 ₴
Бронхоскопія	5	39	44 158 ₴
Гістероскопія	4	38	125 907 ₴
Езофагогастродуоденоскопія	17	857	776 825 ₴
Колоноскопія	9	189	221 948 ₴
Мамографія	3	493	107 967 ₴
Цистоскопія	2	19	16 359 ₴
Стаціонарні послуги	16	2 398	34 168 856 ₴
Медична допомога новонародженим у складних неонатальних випадках	2	180	5 849 850 ₴
Медична допомога при гострому інфаркті міокарда	1	95	2 598 586 ₴
Медична допомога при гострому мозковому інсульті	8	579	9 690 612 ₴
Медична допомога при пологах	11	1 544	16 029 808 ₴

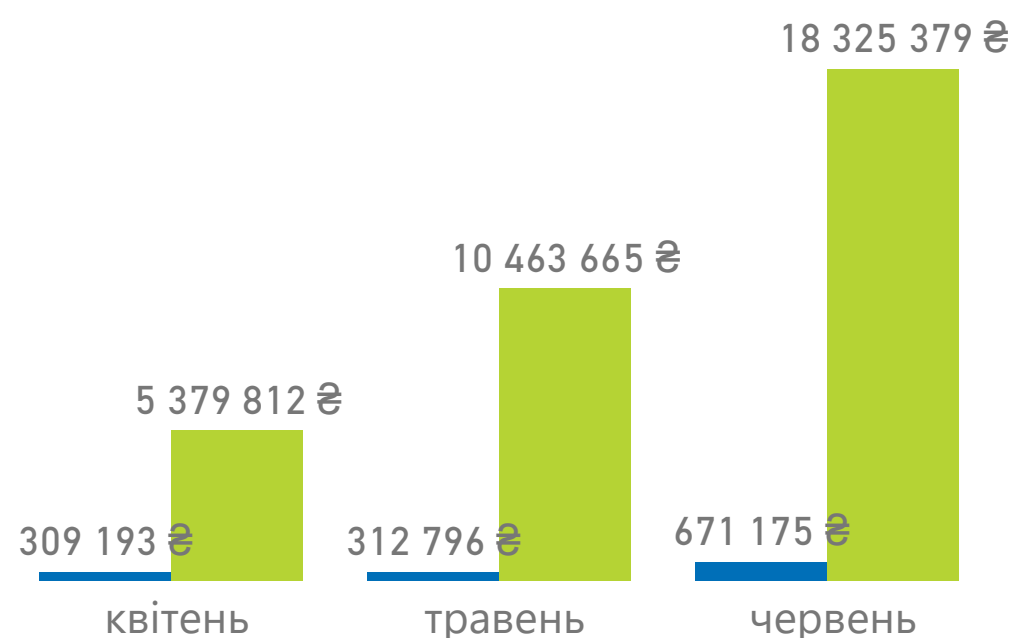
Проліковано випадків

● Амбулаторні послуги ● Стаціонарні послуги



Сума оплат за надані послуги

● Амбулаторні послуги ● Стаціонарні послуги

Примітка!
Дані наведено за місцем реєстрації юридичної особи

Програма медичних гарантій:
оплати за договорами

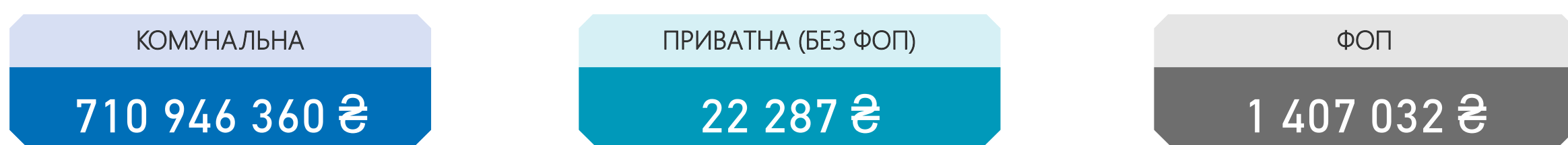
Надавачів отримало оплати за договором	з них комунальних	з них приватних (без ФОП)	з них ФОП
86	80	1	5

Оплати за видом допомоги



НАПРЯМ	СУМИ ОПЛАТ	НАДАВАЧІВ, ЩО ОТРИМАЛИ ОПЛАТИ
Стаціонарні послуги загального профілю	226 293 945 ₴	36
Первинна медична допомога	134 725 400 ₴	48
COVID19	93 204 817 ₴	47
Екстрена медична допомога	83 946 391 ₴	1
Амбулаторні послуги загального профілю	40 049 759 ₴	42
Пріоритетні стаціонарні послуги	31 152 423 ₴	16
Онкологія	29 492 233 ₴	3
Гемодіаліз	15 044 796 ₴	2
Паліативна медична допомога	14 727 366 ₴	27
Лікування туберкульозу	14 306 732 ₴	22
Психіатрична допомога	13 389 482 ₴	15
Медична допомога особам із ВІЛ	5 765 760 ₴	28
Ведення вагітності	4 886 640 ₴	22
Медична реабілітація	3 524 424 ₴	7
Пріоритетні амбулаторні послуги	1 184 940 ₴	22
Стоматологічна допомога	680 572 ₴	16

Оплати за формою власності



Примітка!
Дані про суми оплат наведено станом на 31.07.2021 за місцем реєстрації юридичної особи

Програма медичних гарантій:
первинна медична допомога

Декларації, подані лікарям ПМД

КОМУНАЛЬНИХ

1 648 480

ПРИВАТНИХ (БЕЗ ФОП)

59 022

ФОП

104 229

НАЯВНЕ НАСЕЛЕННЯ

2 368 107

ПОДАНИХ ДЕКЛАРАЦІЙ

1 811 731

З НИХ З ДОГОВОРОМ

1 804 525

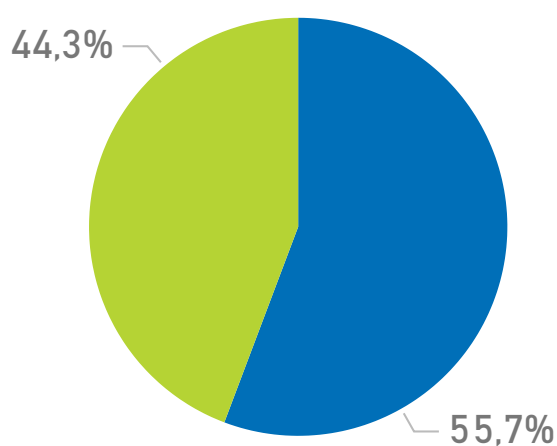


Спеціальність лікаря	Кількість лікарів	Кількість лікарів з ООП	% з ООП
Педіатр	318	160	50,3%
Сімейний лікар	1 020	400	39,2%
Терапевт	77	10	13,0%
Усього	1 415	570	40,3%

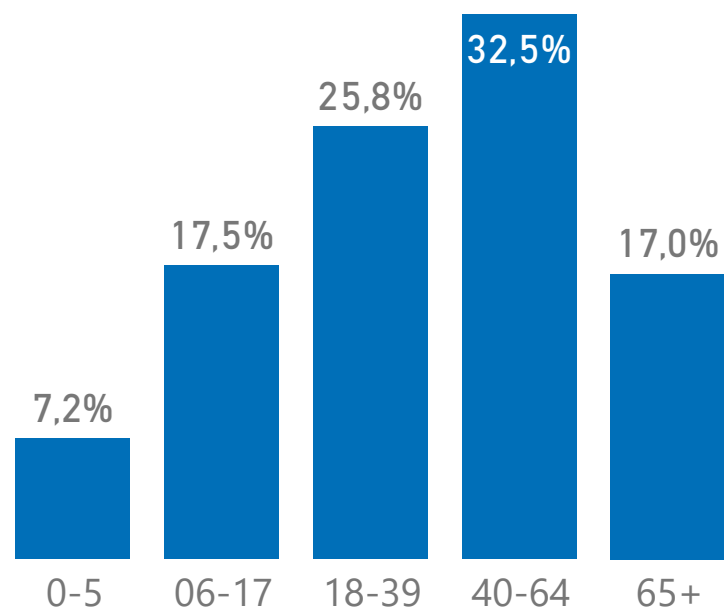
Розподіл декларацій

за статтю пацієнтів

● Жіноча ● Чоловіча

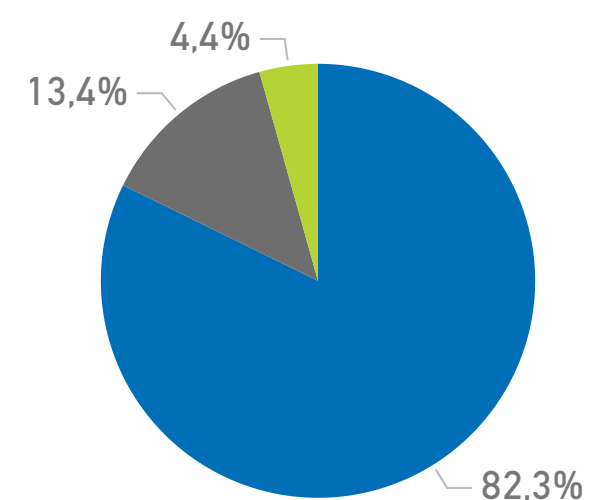


за віковими групами пацієнтів



за спеціальністю лікаря

● Сімейний лікар ● Педіатр ● Терапевт



Примітка!

Дані про загальну кількість поданих декларацій, які зареєстровано в ЕСОЗ, наведено станом на 30.06.2021. Кількість наявного населення зазначено на основі даних Держстату станом на 01.01.2021, із врахуванням тимчасово окупованих територій Донецької та Луганської областей. ООП – оптимальний обсяг практики.



**Національна служба
здоров'я України**

Програма медичних гарантій:
пріоритетні групи послуг

Проліковані випадки за пріоритетними групами послуг

НАДАВАЧІВ, ЩО НАДАЛИ ПОСЛУГИ

47

НАДАНО ПОСЛУГ (ЗАГАЛОМ)

8 270

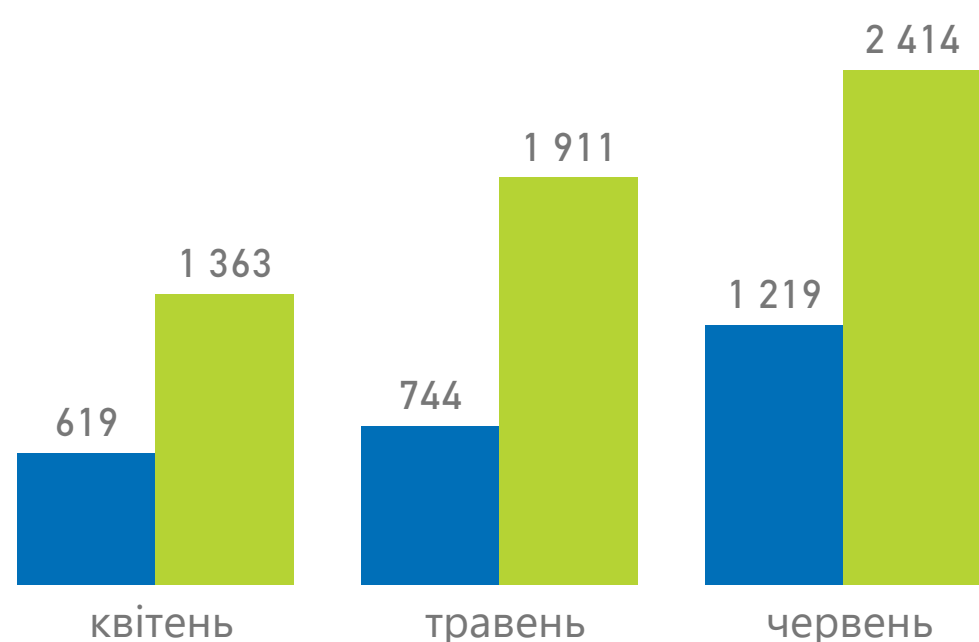
СУМА ОПЛАТ (ЗАГАЛОМ)

83 939 553 ₴

Групи послуг	Надавачів	Випадків	Нараховано до оплати
Амбулаторні послуги	34	2 582	1 734 478 ₴
Бронхоскопія	3	15	19 222 ₴
Гістероскопія	4	26	65 168 ₴
Езофагогастродуоденоскопія	27	1 053	1 015 452 ₴
Колоноскопія	12	197	256 289 ₴
Мамографія	11	1 143	250 317 ₴
Цистоскопія	5	148	128 031 ₴
Стационарні послуги	30	5 688	82 205 075 ₴
Медична допомога новонародженим у складних неонатальних випадках	8	392	15 338 900 ₴
Медична допомога при гострому інфаркті міокарда	2	252	7 521 876 ₴
Медична допомога при гострому мозковому інсульті	11	791	15 189 653 ₴
Медична допомога при пологах	24	4 253	44 154 646 ₴

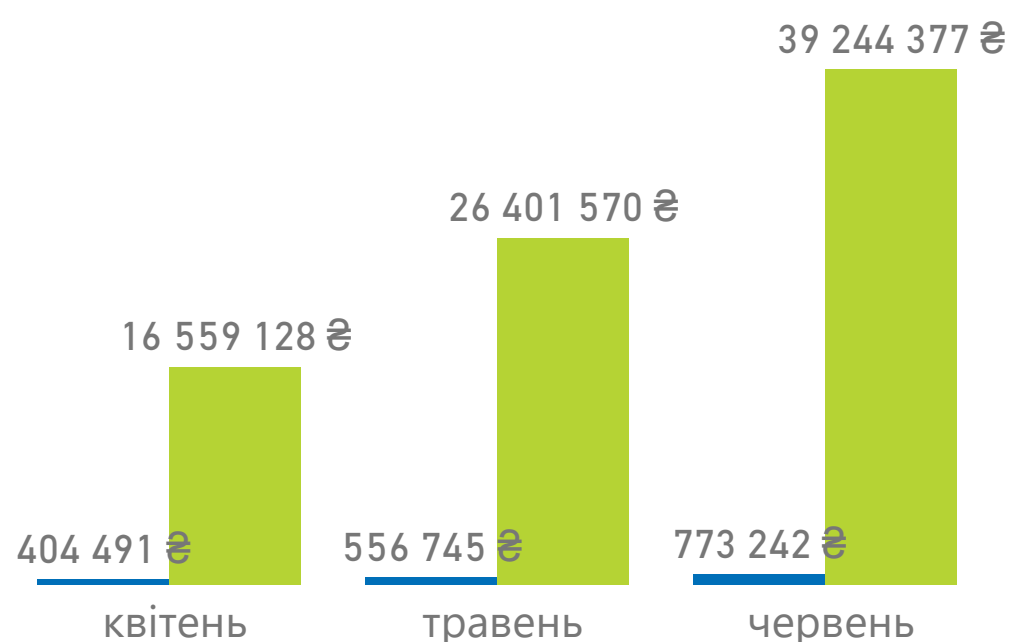
Проліковано випадків

● Амбулаторні послуги ● Стационарні послуги



Сума оплат за надані послуги

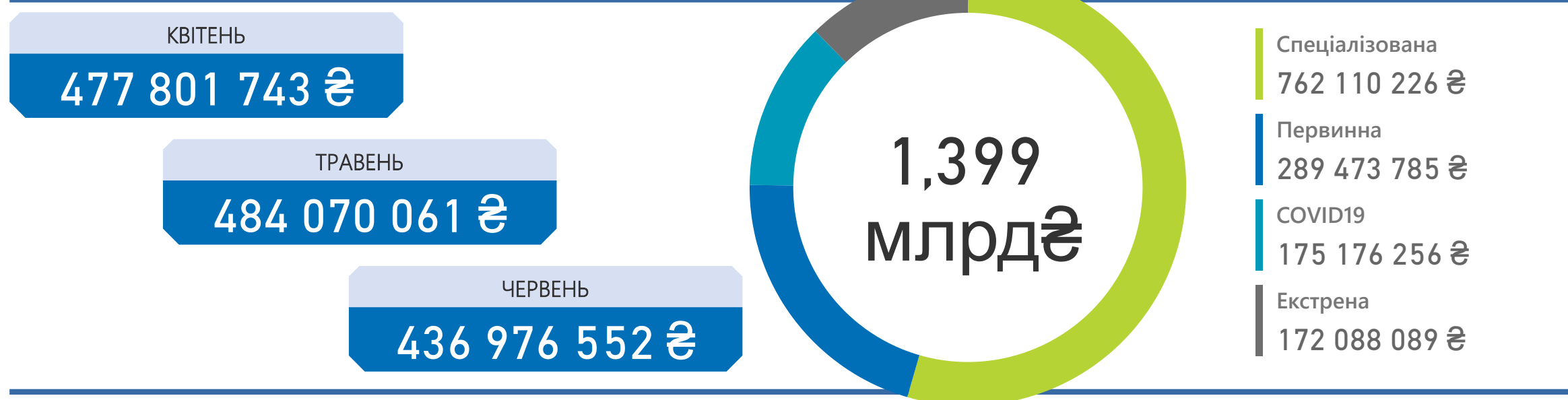
● Амбулаторні послуги ● Стационарні послуги

Примітка!
Дані наведено за місцем реєстрації юридичної особиНаціональна служба
здоров'я України

Програма медичних гарантій:
оплати за договорами

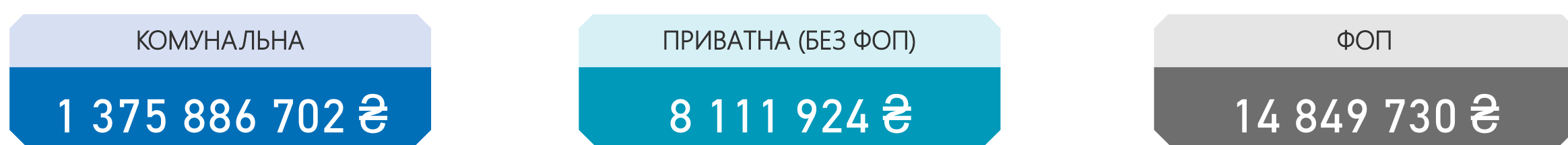
Надавачів отримало оплати за договором	з них комунальних	з них приватних (без ФОП)	з них ФОП
194	131	14	49

Оплати за видом допомоги



НАПРЯМ	СУМИ ОПЛАТ	НАДАВАЧІВ, ЩО ОТРИМАЛИ ОПЛАТИ
Стаціонарні послуги загального профілю	411 407 218 ₴	52
Первинна медична допомога	289 447 628 ₴	133
COVID19	175 176 256 ₴	67
Екстрена медична допомога	172 088 089 ₴	1
Пріоритетні стаціонарні послуги	76 421 569 ₴	30
Амбулаторні послуги загального профілю	68 799 518 ₴	72
Лікування туберкульозу	49 465 337 ₴	9
Онкологія	46 133 014 ₴	3
Гемодіаліз	34 053 006 ₴	3
Психіатрична допомога	33 798 187 ₴	9
Медична допомога особам із ВІЛ	13 762 584 ₴	22
Паліативна медична допомога	10 633 102 ₴	27
Ведення вагітності	8 268 480 ₴	29
Медична реабілітація	6 399 612 ₴	7
Пріоритетні амбулаторні послуги	1 626 651 ₴	32
Стоматологічна допомога	1 368 104 ₴	15

Оплати за формою власності



Примітка!
Дані про суми оплат наведено станом на 31.07.2021 за місцем реєстрації юридичної особи

Програма медичних гарантій:
первинна медична допомога

Декларації, подані лікарям ПМД

КОМУНАЛЬНИХ

1 110 525

ПРИВАТНИХ (БЕЗ ФОП)

18 045

ФОП

35 852

НАЯВНЕ НАСЕЛЕННЯ

1 371 529

ПОДАНИХ ДЕКЛАРАЦІЙ

1 164 422

З НИХ З ДОГОВОРОМ

1 159 761

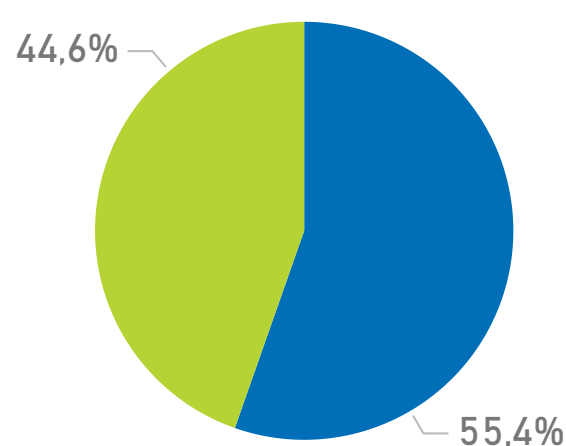


Спеціальність лікаря	Кількість лікарів	Кількість лікарів з ООП	% з ООП
Педіатр	205	96	46,8%
Сімейний лікар	651	227	34,9%
Терапевт	59	8	13,6%
Усього	915	331	36,2%

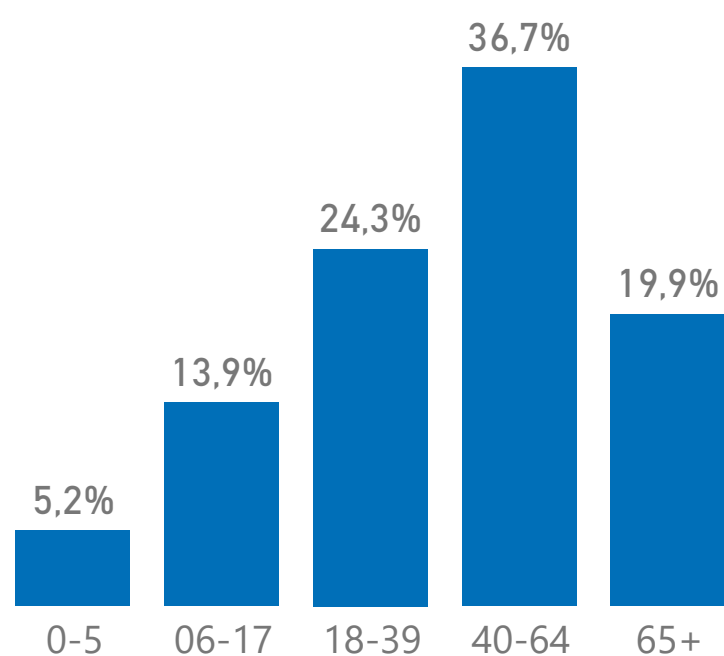
Розподіл декларацій

за статтю пацієнтів

● Жіноча ● Чоловіча

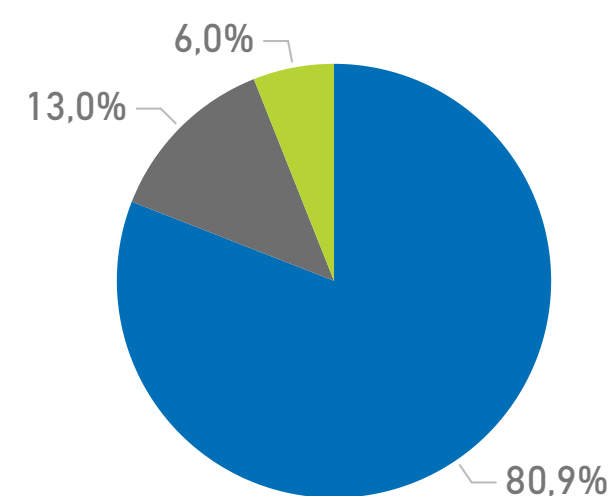


за віковими групами пацієнтів



за спеціальністю лікаря

● Сімейний лікар ● Педіатр ● Терапевт



Примітка!

Дані про загальну кількість поданих декларацій, які зареєстровано в ЕСОЗ, наведено станом на 30.06.2021. Кількість наявного населення зазначено на основі даних Держстату станом на 01.01.2021, із врахуванням тимчасово окупованих територій Донецької та Луганської областей. ООП – оптимальний обсяг практики.



**Національна служба
здоров'я України**

Програма медичних гарантій:
пріоритетні групи послуг

Проліковані випадки за пріоритетними групами послуг

НАДАВАЧІВ, ЩО НАДАЛИ ПОСЛУГИ

37

НАДАНО ПОСЛУГ (ЗАГАЛОМ)

8 279

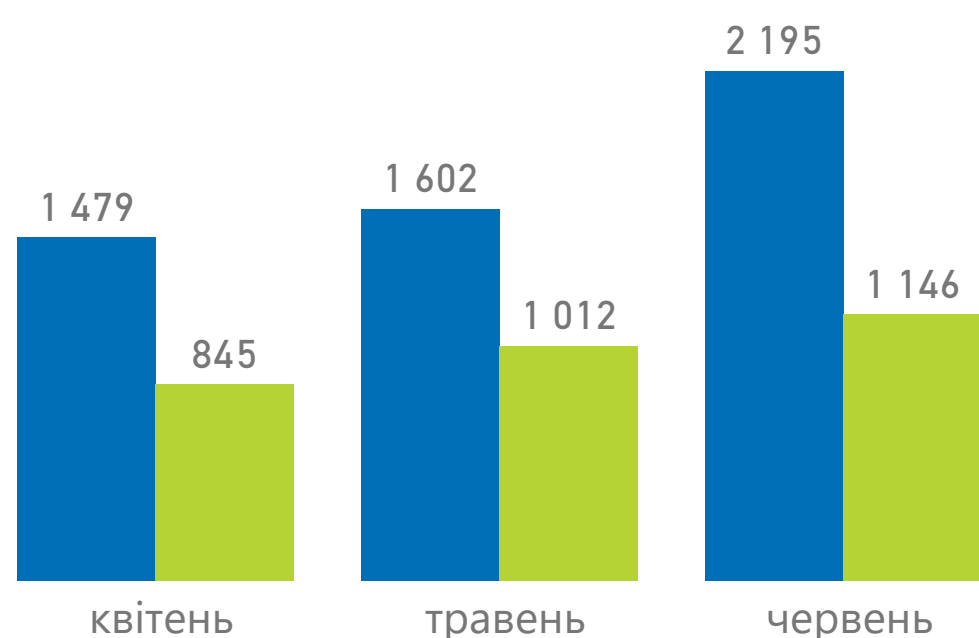
СУМА ОПЛАТ (ЗАГАЛОМ)

47 775 118 ₴

Групи послуг	Надавачів	Випадків	Нараховано до оплати
Амбулаторні послуги	33	5 276	3 313 423 ₴
Бронхоскопія	4	43	47 586 ₴
Гістероскопія	10	185	421 167 ₴
Езофагогастродуоденоскопія	31	1 880	1 588 624 ₴
Колоноскопія	19	500	563 937 ₴
Мамографія	6	2 501	547 719 ₴
Цистоскопія	12	167	144 390 ₴
Стационарні послуги	17	3 003	44 461 695 ₴
Медична допомога новонародженим у складних неонатальних випадках	5	175	5 192 615 ₴
Медична допомога при гострому інфаркті міокарда	3	233	7 250 422 ₴
Медична допомога при гострому мозковому інсульті	5	605	11 358 478 ₴
Медична допомога при пологах	11	1 990	20 660 180 ₴

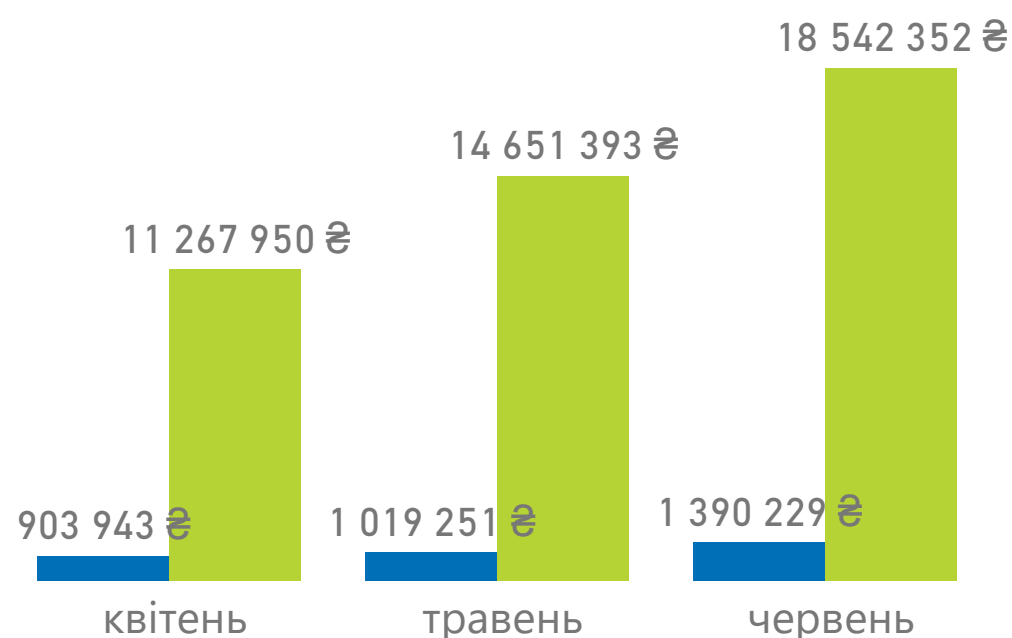
Проліковано випадків

● Амбулаторні послуги ● Стационарні послуги



Сума оплат за надані послуги

● Амбулаторні послуги ● Стационарні послуги

Примітка!
Дані наведено за місцем реєстрації юридичної особи

Програма медичних гарантій:
оплати за договорами

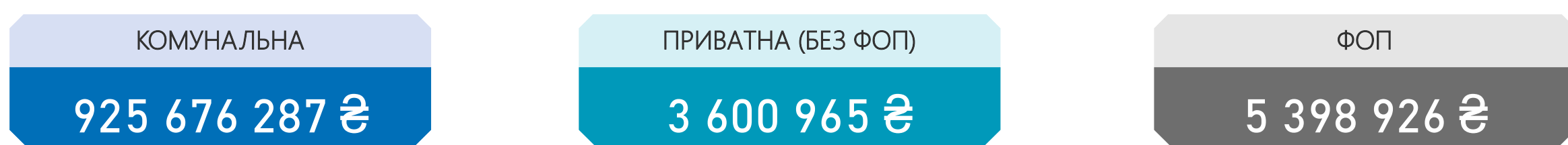
Надавачів отримало оплати за договором	з них комунальних	з них приватних (без ФОП)	з них ФОП
123	97	5	21

Оплати за видом допомоги



НАПРЯМ	СУМИ ОПЛАТ	НАДАВАЧІВ, ЩО ОТРИМАЛИ ОПЛАТИ
Стаціонарні послуги загального профілю	314 340 194 ₴	50
Первинна медична допомога	182 395 448 ₴	69
COVID19	116 994 288 ₴	64
Екстрена медична допомога	102 684 843 ₴	1
Амбулаторні послуги загального профілю	50 115 620 ₴	53
Пріоритетні стаціонарні послуги	44 853 268 ₴	17
Онкологія	36 145 336 ₴	6
Психіатрична допомога	21 467 345 ₴	11
Паліативна медична допомога	18 229 833 ₴	23
Гемодіаліз	12 941 760 ₴	1
Лікування туберкульозу	12 442 460 ₴	20
Медична реабілітація	9 947 223 ₴	13
Ведення вагітності	4 728 960 ₴	21
Пріоритетні амбулаторні послуги	3 222 573 ₴	33
Медична допомога особам із ВІЛ	2 596 968 ₴	21
Стоматологічна допомога	1 570 060 ₴	16

Оплати за формою власності



Примітка!
Дані про суми оплат наведено станом на 31.07.2021 за місцем реєстрації юридичної особи

Декларації, подані лікарям ПМД

КОМУНАЛЬНИХ

947 623

ПРИВАТНИХ (БЕЗ ФОП)

20 482

ФОП

36 519



НАЯВНЕ НАСЕЛЕННЯ

1 148 456

ПОДАНИХ ДЕКЛАРАЦІЙ

1 004 624

З НИХ З ДОГОВОРОМ

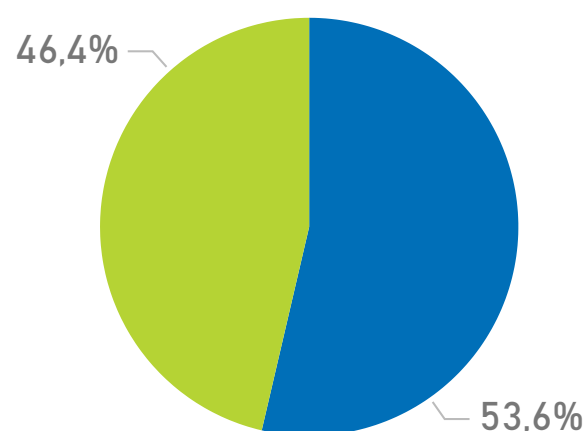
1 004 376

Спеціальність лікаря	Кількість лікарів	Кількість лікарів з ООП	% з ООП
Педіатр	174	75	43,1%
Сімейний лікар	515	210	40,8%
Терапевт	94	9	9,6%
Усього	783	294	37,5%

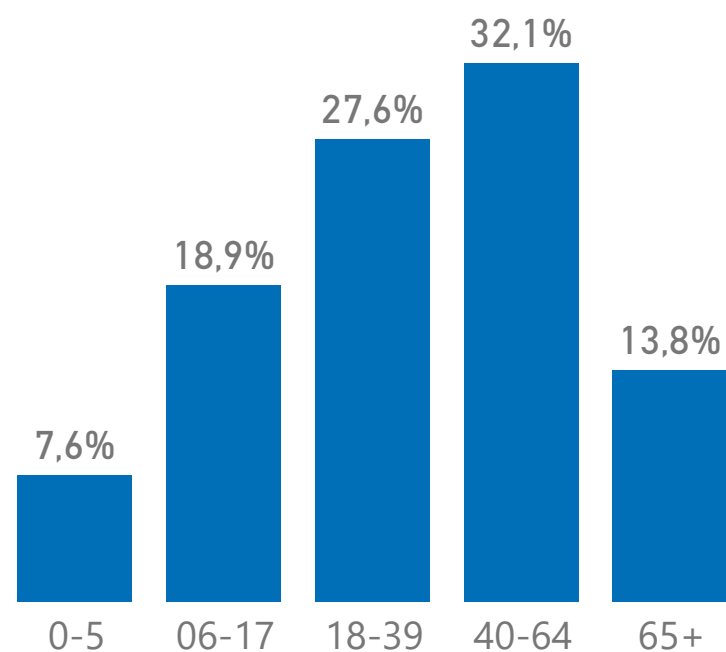
Розподіл декларацій

за статтю пацієнтів

● Жіноча ● Чоловіча

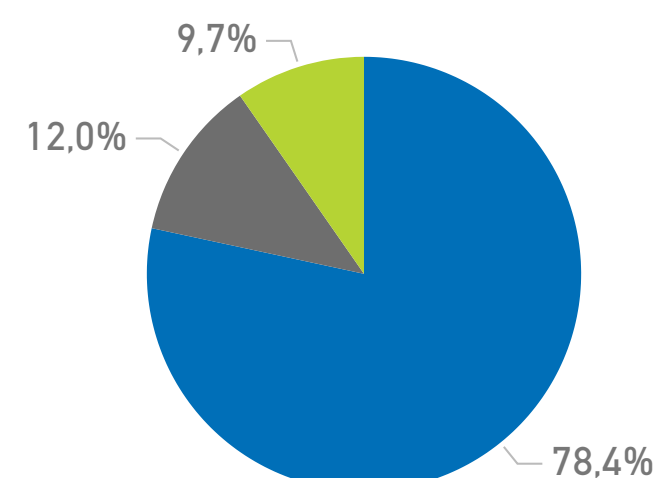


за віковими групами пацієнтів



за спеціальністю лікаря

● Сімейний лікар ● Педіатр ● Терапевт



Примітка!

Дані про загальну кількість поданих декларацій, які зареєстровано в ЕСОЗ, наведено станом на 30.06.2021. Кількість наявного населення зазначено на основі даних Держстату станом на 01.01.2021, із врахуванням тимчасово окупованих територій Донецької та Луганської областей. ООП – оптимальний обсяг практики.



**Національна служба
здоров'я України**

Програма медичних гарантій:
пріоритетні групи послуг

Проліковані випадки за пріоритетними групами послуг

НАДАВАЧІВ, ЩО НАДАЛИ ПОСЛУГИ

31

НАДАНО ПОСЛУГ (ЗАГАЛОМ)

6 268

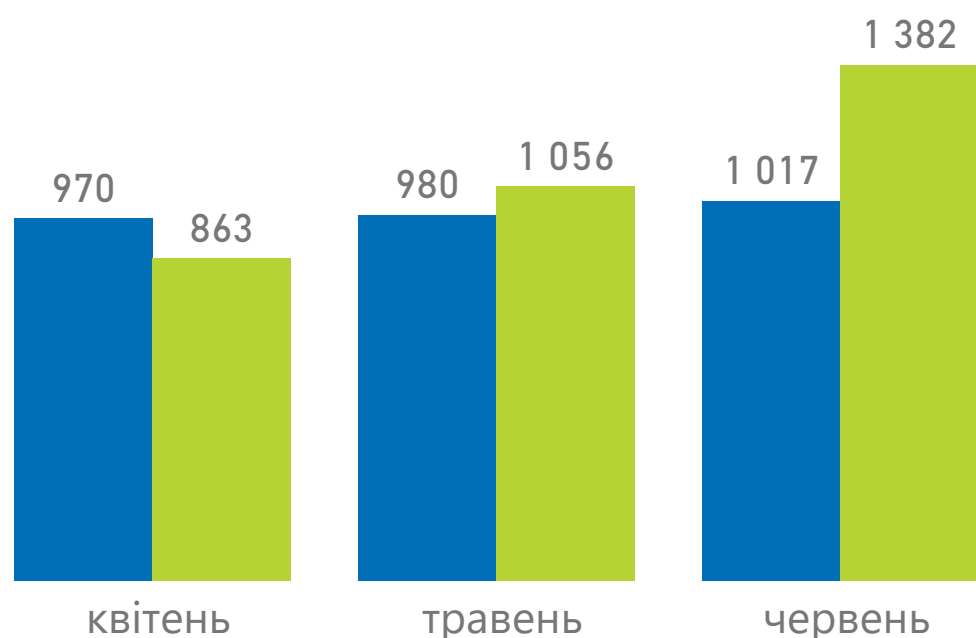
СУМА ОПЛАТ (ЗАГАЛОМ)

48 981 392 ₴

Групи послуг	Надавачів	Випадків	Нараховано до оплати
Амбулаторні послуги	25	2 967	2 758 395 ₴
Бронхоскопія	4	28	29 092 ₴
Гістероскопія	6	73	223 343 ₴
Езофагогастродуоденоскопія	23	1 807	1 874 928 ₴
Колоноскопія	11	368	451 494 ₴
Мамографія	4	648	141 912 ₴
Цистоскопія	8	43	37 626 ₴
Стационарні послуги	22	3 301	46 222 997 ₴
Медична допомога новонародженим у складних неонатальних випадках	4	260	8 922 370 ₴
Медична допомога при гострому інфаркті міокарда	2	169	4 905 908 ₴
Медична допомога при гострому мозковому інсульті	6	424	6 979 583 ₴
Медична допомога при пологах	18	2 448	25 415 136 ₴

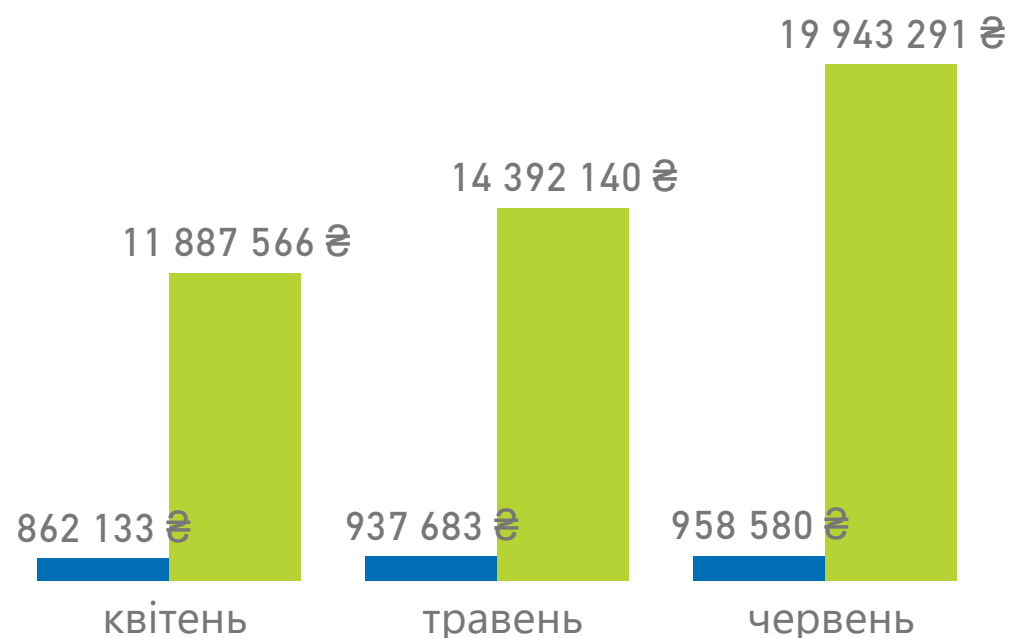
Проліковано випадків

● Амбулаторні послуги ● Стационарні послуги



Сума оплат за надані послуги

● Амбулаторні послуги ● Стационарні послуги



Примітка!

Дані наведено за місцем реєстрації юридичної особи

Національна служба
здоров'я України

Програма медичних гарантій:
оплати за договорами

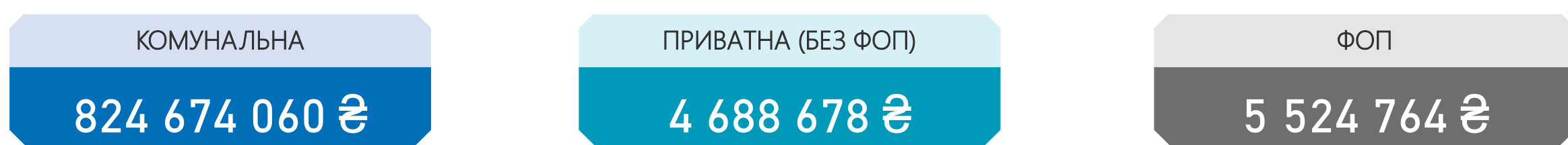
Надавачів отримало оплати за договором	з них комунальних	з них приватних (без ФОП)	з них ФОП
132	88	8	36

Оплати за видом допомоги



НАПРЯМ	СУМИ ОПЛАТ	НАДАВАЧІВ, ЩО ОТРИМАЛИ ОПЛАТИ
Стаціонарні послуги загального профілю	266 948 456 ₴	37
Первинна медична допомога	160 792 185 ₴	89
COVID19	122 069 938 ₴	48
Екстрена медична допомога	86 025 146 ₴	1
Амбулаторні послуги загального профілю	51 355 858 ₴	44
Пріоритетні стаціонарні послуги	45 552 528 ₴	21
Онкологія	29 126 774 ₴	3
Психіатрична допомога	19 385 463 ₴	7
Гемодіаліз	17 794 920 ₴	1
Паліативна медична допомога	8 684 586 ₴	19
Лікування туберкульозу	7 931 378 ₴	9
Медична реабілітація	7 280 718 ₴	9
Ведення вагітності	7 225 200 ₴	20
Пріоритетні амбулаторні послуги	2 567 024 ₴	24
Медична допомога особам із ВІЛ	1 369 896 ₴	9
Стоматологічна допомога	777 432 ₴	16

Оплати за формою власності



Примітка!
Дані про суми оплат наведено станом на 31.07.2021 за місцем реєстрації юридичної особи

Декларації, подані лікарям ПМД

КОМУНАЛЬНИХ

821 989

ПРИВАТНИХ (БЕЗ ФОП)

51 769

ФОП

30 844

НАЯВНЕ НАСЕЛЕННЯ

1 053 452

ПОДАНИХ ДЕКЛАРАЦІЙ

904 602

З НИХ З ДОГОВОРОМ

894 932

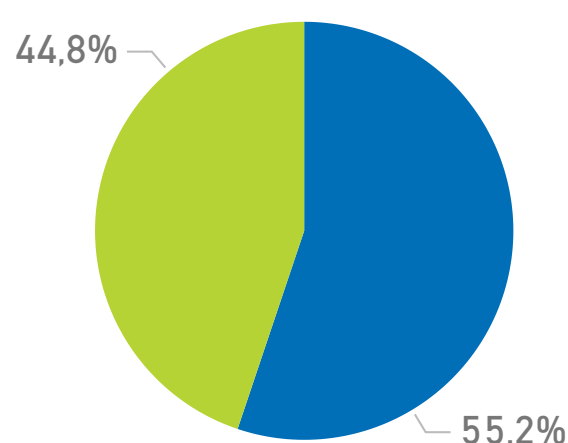


Спеціальність лікаря	Кількість лікарів	Кількість лікарів з ООП	% з ООП
Педіатр	140	55	39,3%
Сімейний лікар	416	137	32,9%
Терапевт	161	25	15,5%
Усього	717	217	30,3%

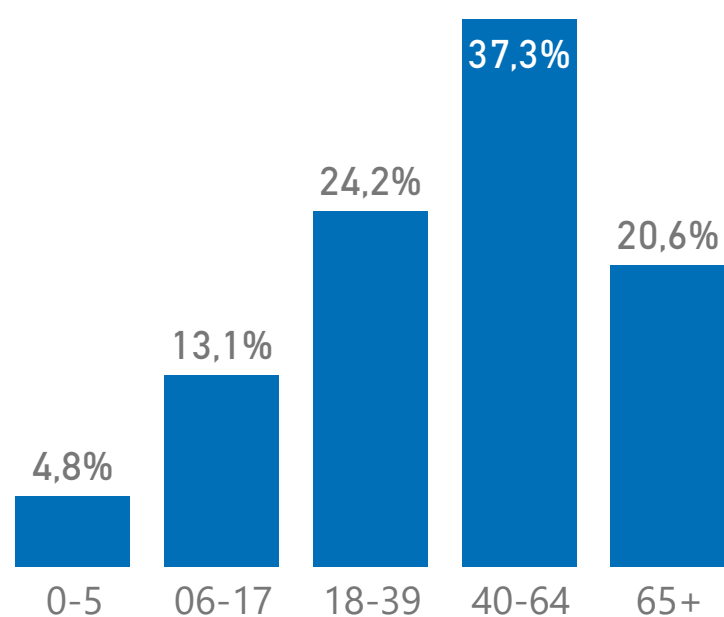
Розподіл декларацій

за статтю пацієнтів

● Жіноча ● Чоловіча

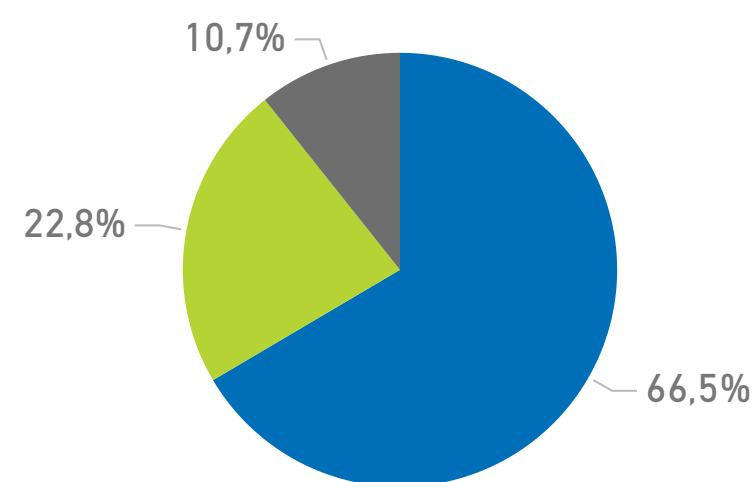


за віковими групами пацієнтів



за спеціальністю лікаря

● Сімейний лікар ● Терапевт ● Педіатр



Примітка!

Дані про загальну кількість поданих декларацій, які зареєстровано в ЕСОЗ, наведено станом на 30.06.2021. Кількість наявного населення зазначено на основі даних Держстату станом на 01.01.2021, із врахуванням тимчасово окупованих територій Донецької та Луганської областей. ООП – оптимальний обсяг практики.



**Національна служба
здоров'я України**

Програма медичних гарантій:
пріоритетні групи послуг

Проліковані випадки за пріоритетними групами послуг

НАДАВАЧІВ, ЩО НАДАЛИ ПОСЛУГИ

27

НАДАНО ПОСЛУГ (ЗАГАЛОМ)

7 162

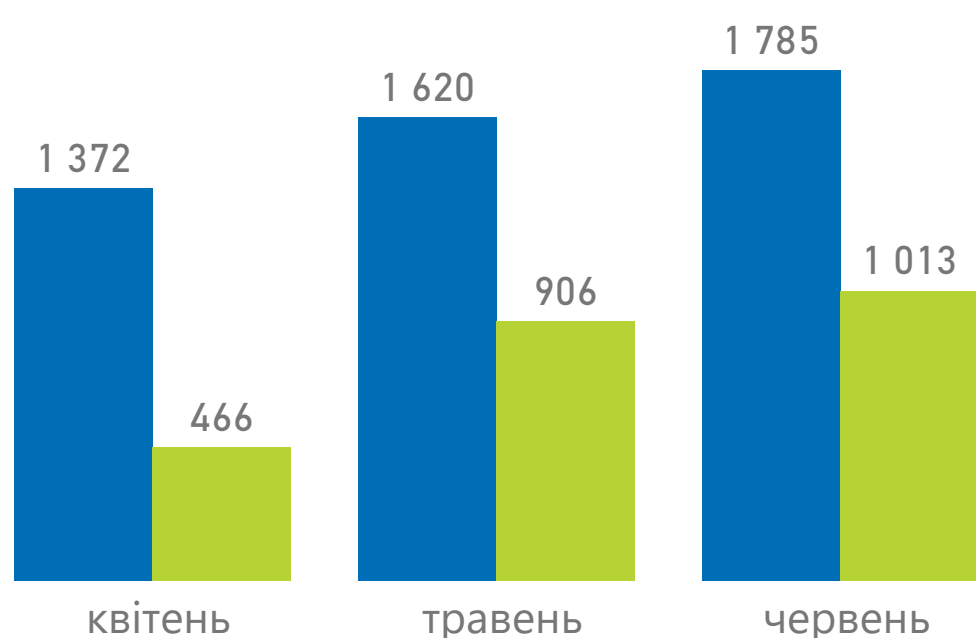
СУМА ОПЛАТ (ЗАГАЛОМ)

40 638 323 ₴

Групи послуг	Надавачів	Випадків	Нараховано до оплати
Амбулаторні послуги	25	4 777	3 295 161 ₴
Бронхоскопія	5	140	216 735 ₴
Гістероскопія	8	76	204 573 ₴
Езофагогастродуоденоскопія	20	1 650	1 663 154 ₴
Колоноскопія	13	435	595 948 ₴
Мамографія	8	2 364	517 716 ₴
Цистоскопія	4	112	97 035 ₴
Стаціонарні послуги	14	2 385	37 343 162 ₴
Медична допомога новонародженим у складних неонатальних випадках	3	185	5 443 765 ₴
Медична допомога при гострому інфаркті міокарда	3	186	5 399 760 ₴
Медична допомога при гострому мозковому інсульті	8	739	13 262 587 ₴
Медична допомога при пологах	9	1 275	13 237 050 ₴

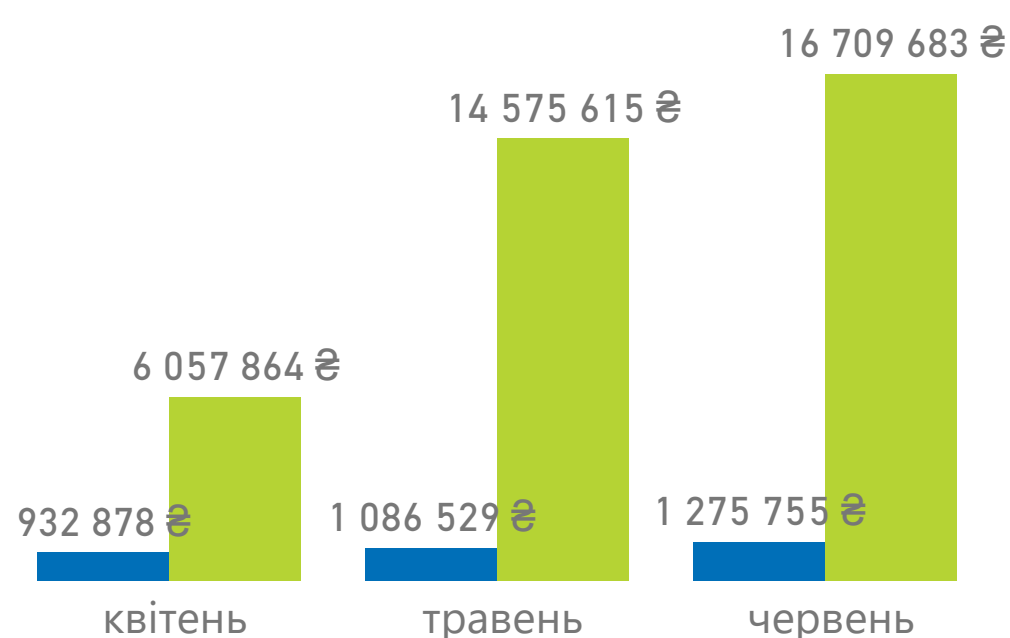
Проліковано випадків

● Амбулаторні послуги ● Стаціонарні послуги



Сума оплат за надані послуги

● Амбулаторні послуги ● Стаціонарні послуги



Примітка!

Дані наведено за місцем реєстрації юридичної особи

Національна служба
здоров'я України

Програма медичних гарантій:
оплати за договорами

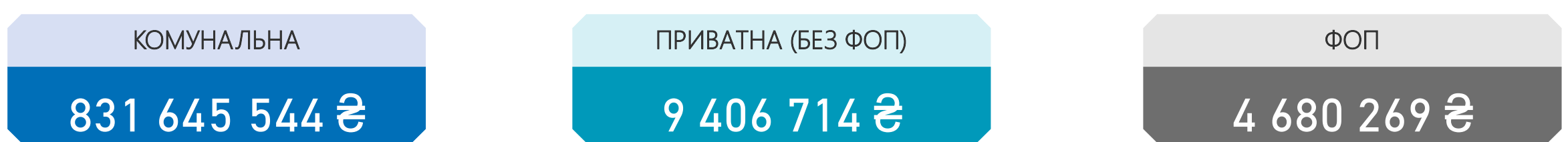
Надавачів отримало оплати за договором	з них комунальних	з них приватних (без ФОП)	з них ФОП
116	84	14	18

Оплати за видом допомоги



НАПРЯМ	СУМИ ОПЛАТ	НАДАВАЧІВ, ЩО ОТРИМАЛИ ОПЛАТИ
Стационарні послуги загального профілю	237 929 622 ₴	34
COVID19	148 461 982 ₴	58
Первинна медична допомога	139 991 794 ₴	84
Екстрена медична допомога	78 636 330 ₴	1
Амбулаторні послуги загального профілю	64 307 220 ₴	45
Онкологія	39 313 358 ₴	3
Пріоритетні стаціонарні послуги	38 186 779 ₴	14
Психіатрична допомога	26 730 865 ₴	12
Гемодіаліз	21 030 360 ₴	6
Медична реабілітація	18 480 039 ₴	11
Паліативна медична допомога	13 441 782 ₴	31
Лікування туберкульозу	9 890 556 ₴	19
Ведення вагітності	3 883 680 ₴	19
Пріоритетні амбулаторні послуги	3 194 092 ₴	25
Стоматологічна допомога	1 191 204 ₴	13
Медична допомога особам із ВІЛ	1 062 864 ₴	10

Оплати за формою власності



Примітка!
Дані про суми оплат наведено станом на 31.07.2021 за місцем реєстрації юридичної особи

Декларації, подані лікарям ПМД

КОМУНАЛЬНИХ

861 443

ПРИВАТНИХ (БЕЗ ФОП)

3 290

ФОП

14 727

НАЯВНЕ НАСЕЛЕННЯ

1 030 562

ПОДАНИХ ДЕКЛАРАЦІЙ

879 460

З НИХ З ДОГОВОРОМ

879 454

Населення з
деклараціями

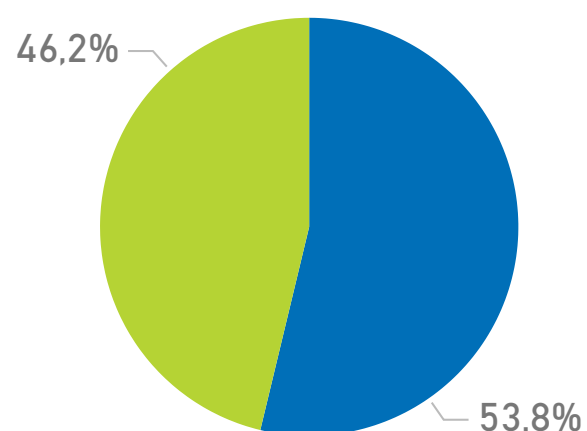
85,3%

Спеціальність лікаря	Кількість лікарів	Кількість лікарів з ООП	% з ООП
Педіатр	130	38	29,2%
Сімейний лікар	535	203	37,9%
Терапевт	35	1	2,9%
Усього	700	242	34,6%

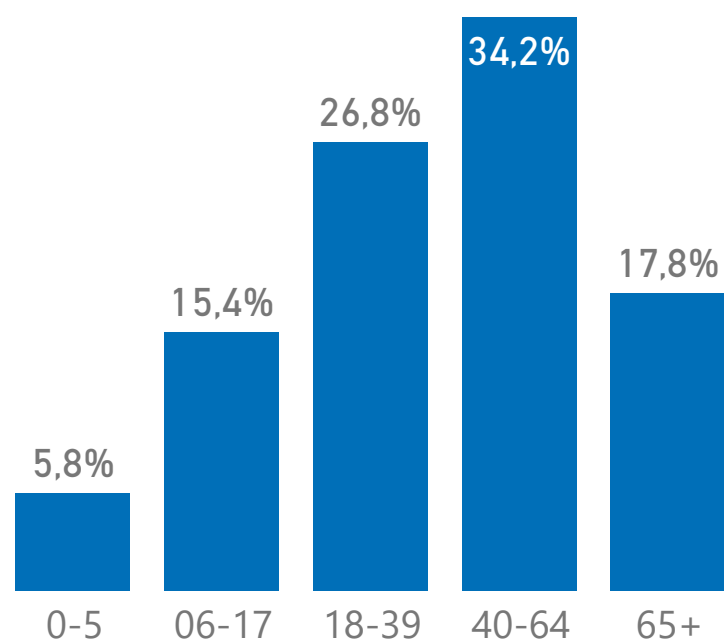
Розподіл декларацій

за статтю пацієнтів

● Жіноча ● Чоловіча

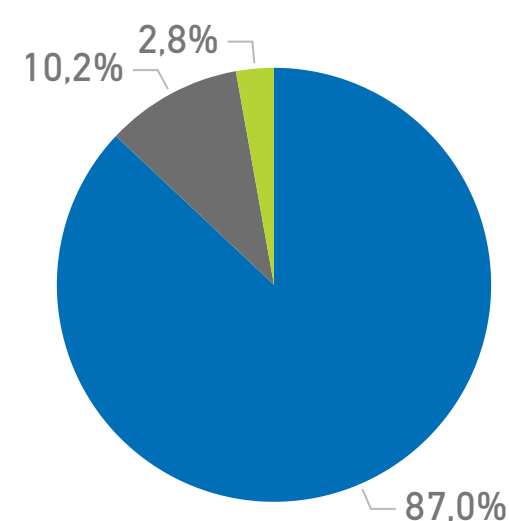


за віковими групами пацієнтів



за спеціальністю лікаря

● Сімейний лікар ● Педіатр ● Терапевт



Примітка!

Дані про загальну кількість поданих декларацій, які зареєстровано в ЕСОЗ, наведено станом на 30.06.2021. Кількість наявного населення зазначено на основі даних Держстату станом на 01.01.2021, із врахуванням тимчасово окупованих територій Донецької та Луганської областей. ООП – оптимальний обсяг практики.



**Національна служба
здоров'я України**

Програма медичних гарантій:
пріоритетні групи послуг

Проліковані випадки за пріоритетними групами послуг

НАДАВАЧІВ, ЩО НАДАЛИ ПОСЛУГИ

24

НАДАНО ПОСЛУГ (ЗАГАЛОМ)

3 702

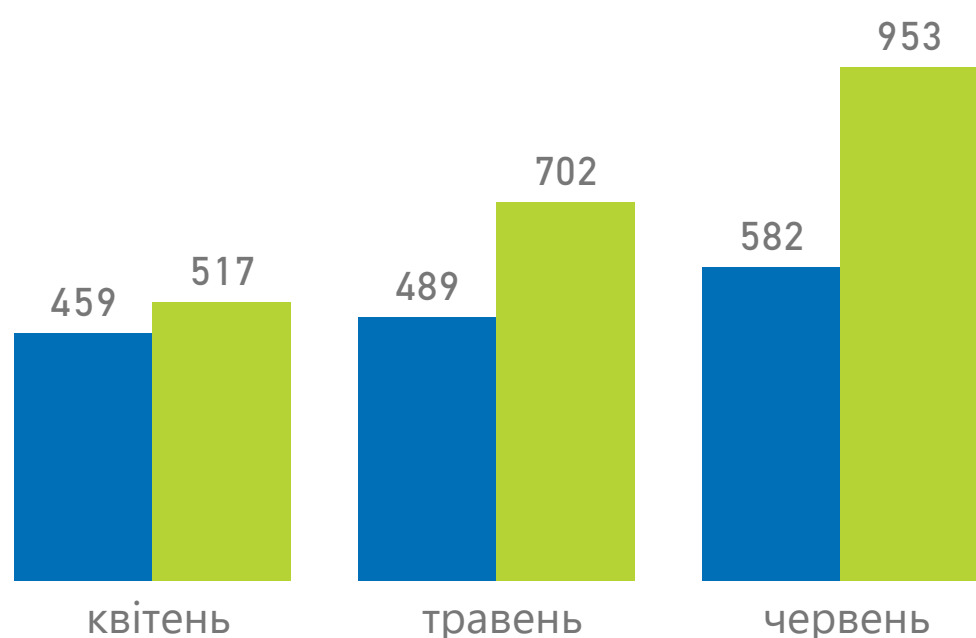
СУМА ОПЛАТ (ЗАГАЛОМ)

32 252 578 ₴

Групи послуг	Надавачів	Випадків	Нараховано до оплати
Амбулаторні послуги	16	1 530	1 298 039 ₴
Бронхоскопія	2	17	17 663 ₴
Гістероскопія	6	48	105 661 ₴
Езофагогастродуоденоскопія	14	980	871 777 ₴
Колоноскопія	11	163	186 392 ₴
Мамографія	4	255	55 845 ₴
Цистоскопія	8	67	60 701 ₴
Стационарні послуги	21	2 172	30 954 539 ₴
Медична допомога новонародженим у складних неонатальних випадках	3	171	5 535 205 ₴
Медична допомога при гострому інфаркті міокарда	2	62	1 885 702 ₴
Медична допомога при гострому мозковому інсульті	7	442	7 991 778 ₴
Медична допомога при пологах	18	1 497	15 541 854 ₴

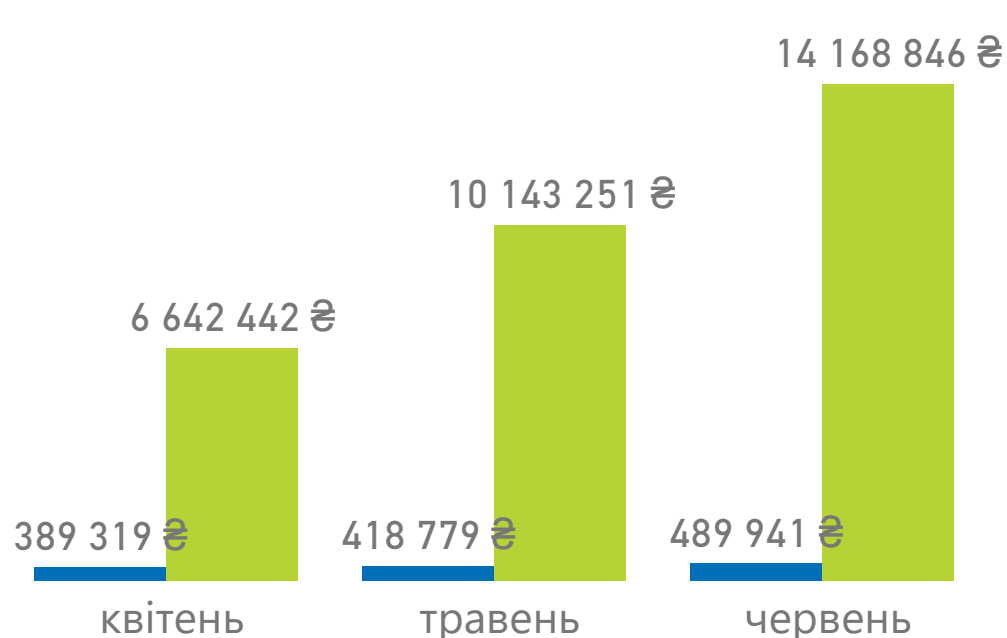
Проліковано випадків

● Амбулаторні послуги ● Стационарні послуги



Сума оплат за надані послуги

● Амбулаторні послуги ● Стационарні послуги



Примітка!

Дані наведено за місцем реєстрації юридичної особи

Національна служба
здоров'я України

Програма медичних гарантій:
оплати за договорами

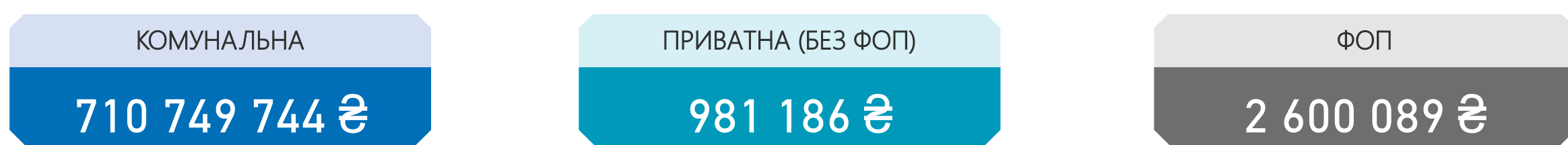
Надавачів отримало оплати за договором	з них комунальних	з них приватних (без ФОП)	з них ФОП
103	88	3	12

Оплати за видом допомоги



НАПРЯМ	СУМИ ОПЛАТ	НАДАВАЧІВ, ЩО ОТРИМАЛИ ОПЛАТИ
Стаціонарні послуги загального профілю	225 923 616 ₴	39
Первинна медична допомога	138 015 887 ₴	55
COVID19	115 312 112 ₴	49
Екстрена медична допомога	75 823 883 ₴	1
Амбулаторні послуги загального профілю	36 383 022 ₴	45
Пріоритетні стаціонарні послуги	31 956 974 ₴	21
Психіатрична допомога	20 594 751 ₴	5
Медична реабілітація	19 639 389 ₴	8
Гемодіаліз	18 603 780 ₴	5
Онкологія	14 163 215 ₴	4
Паліативна медична допомога	6 543 699 ₴	17
Лікування туберкульозу	4 703 266 ₴	9
Ведення вагітності	3 207 600 ₴	22
Стоматологічна допомога	1 614 024 ₴	19
Пріоритетні амбулаторні послуги	1 221 706 ₴	16
Медична допомога особам із ВІЛ	624 096 ₴	4

Оплати за формою власності



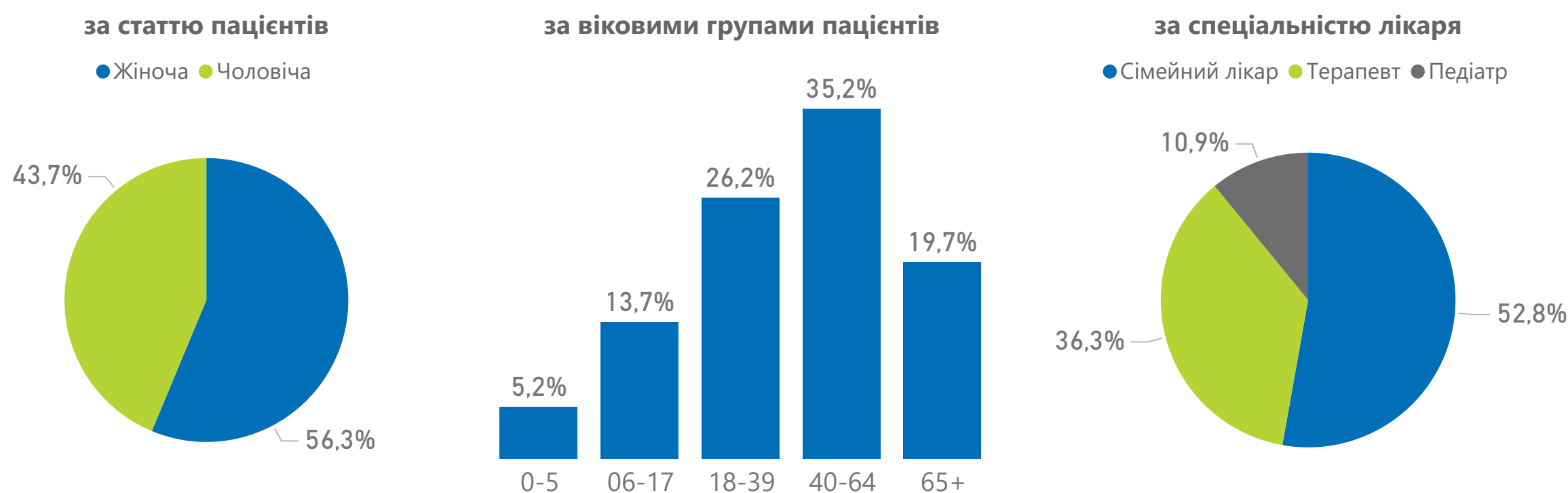
Примітка!
Дані про суми оплат наведено станом на 31.07.2021 за місцем реєстрації юридичної особи

Декларації, подані лікарям ПМД



Спеціальність лікаря	Кількість лікарів	Кількість лікарів з ООП	% з ООП
Педіатр	325	129	39,7%
Сімейний лікар	749	340	45,4%
Терапевт	467	210	45,0%
Усього	1 541	679	44,1%

Розподіл декларацій



Примітка!

Дані про загальну кількість поданих декларацій, які зареєстровано в ЕСОЗ, наведено станом на 30.06.2021. Кількість наявного населення зазначено на основі даних Держстату станом на 01.01.2021, із врахуванням тимчасово окупованих територій Донецької та Луганської областей. ООП – оптимальний обсяг практики.



Програма медичних гарантій:
пріоритетні групи послуг

Проліковані випадки за пріоритетними групами послуг

НАДАВАЧІВ, ЩО НАДАЛИ ПОСЛУГИ

54

НАДАНО ПОСЛУГ (ЗАГАЛОМ)

16 594

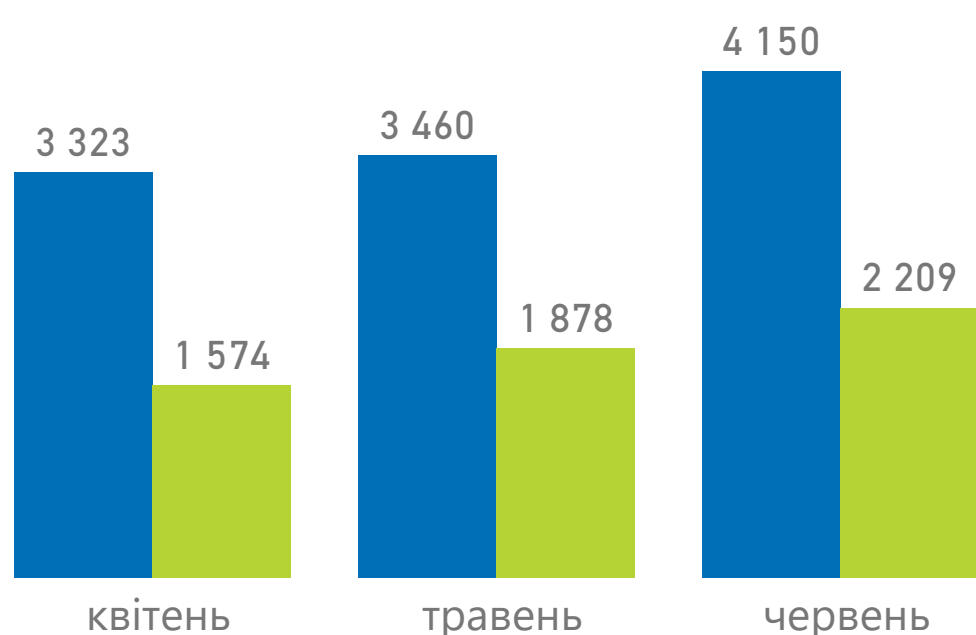
СУМА ОПЛАТ (ЗАГАЛОМ)

85 878 149 ₴

Групи послуг	Надавачів	Випадків	Нараховано до оплати
Амбулаторні послуги	44	10 933	5 261 070 ₴
Бронхоскопія	5	154	222 554 ₴
Гістероскопія	8	184	467 776 ₴
Езофагогастродуоденоскопія	29	2 109	1 913 440 ₴
Колоноскопія	19	670	853 149 ₴
Мамографія	28	7 672	1 680 168 ₴
Цистоскопія	7	144	123 984 ₴
Стаціонарні послуги	26	5 661	80 617 079 ₴
Медична допомога новонародженим у складних неонатальних випадках	3	320	11 492 590 ₴
Медична допомога при гострому інфаркті міокарда	3	249	7 545 144 ₴
Медична допомога при гострому мозковому інсульті	11	1 471	23 986 123 ₴
Медична допомога при пологах	21	3 621	37 593 222 ₴

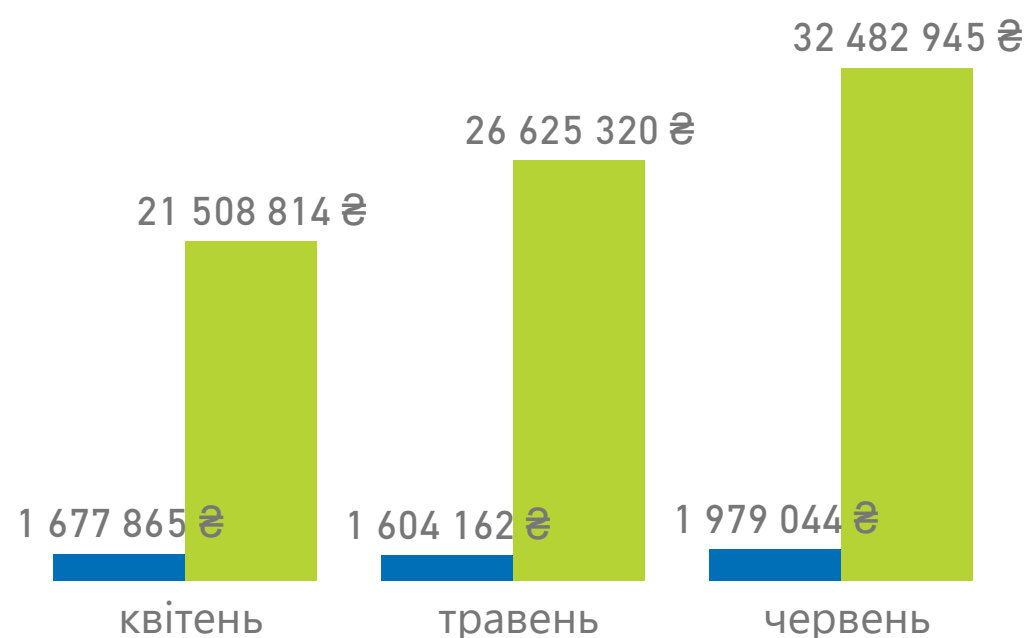
Проліковано випадків

● Амбулаторні послуги ● Стаціонарні послуги



Сума оплат за надані послуги

● Амбулаторні послуги ● Стаціонарні послуги



Примітка!

Дані наведено за місцем реєстрації юридичної особи

Національна служба
здоров'я України

Програма медичних гарантій:
оплати за договорами

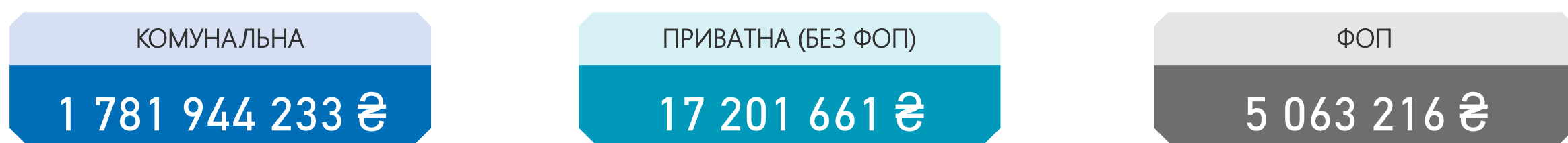
Надавачів отримало оплати за договором	з них комунальних	з них приватних (без ФОП)	з них ФОП
198	166	10	22

Оплати за видом допомоги



НАПРЯМ	СУМИ ОПЛАТ	НАДАВАЧІВ, ЩО ОТРИМАЛИ ОПЛАТИ
Стаціонарні послуги загального профілю	526 273 824 ₴	67
Первинна медична допомога	337 929 705 ₴	106
COVID19	236 053 609 ₴	88
Амбулаторні послуги загального профілю	214 184 824 ₴	115
Екстрена медична допомога	203 370 974 ₴	1
Пріоритетні стаціонарні послуги	82 607 174 ₴	26
Онкологія	51 260 412 ₴	7
Психіатрична допомога	41 656 565 ₴	12
Гемодіаліз	31 221 996 ₴	3
Паліативна медична допомога	20 927 727 ₴	32
Лікування туберкульозу	20 575 176 ₴	21
Ведення вагітності	11 495 520 ₴	45
Медична реабілітація	10 921 077 ₴	11
Стоматологічна допомога	7 593 708 ₴	39
Пріоритетні амбулаторні послуги	4 821 507 ₴	44
Медична допомога особам із ВІЛ	3 315 312 ₴	11

Оплати за формою власності



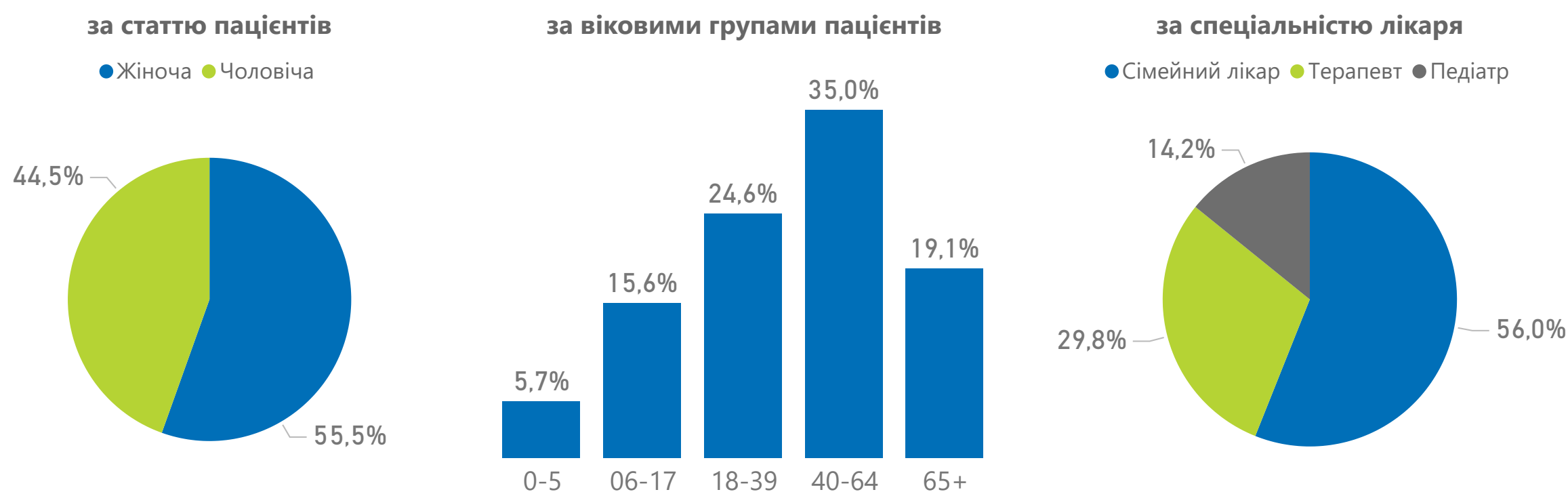
Примітка!
Дані про суми оплат наведено станом на 31.07.2021 за місцем реєстрації юридичної особи

Декларації, подані лікарям ПМД



Спеціальність лікаря	Кількість лікарів	Кількість лікарів з ООП	% з ООП
Педіатр	155	74	47,7%
Сімейний лікар	279	172	61,6%
Терапевт	147	75	51,0%
Усього	581	321	55,2%

Розподіл декларацій



Примітка!

Дані про загальну кількість поданих декларацій, які зареєстровано в ЕСОЗ, наведено станом на 30.06.2021. Кількість наявного населення зазначено на основі даних Держстату станом на 01.01.2021, із врахуванням тимчасово окупованих територій Донецької та Луганської областей. ООП – оптимальний обсяг практики.



Програма медичних гарантій:
пріоритетні групи послуг

Проліковані випадки за пріоритетними групами послуг

НАДАВАЧІВ, ЩО НАДАЛИ ПОСЛУГИ

20

НАДАНО ПОСЛУГ (ЗАГАЛОМ)

6 891

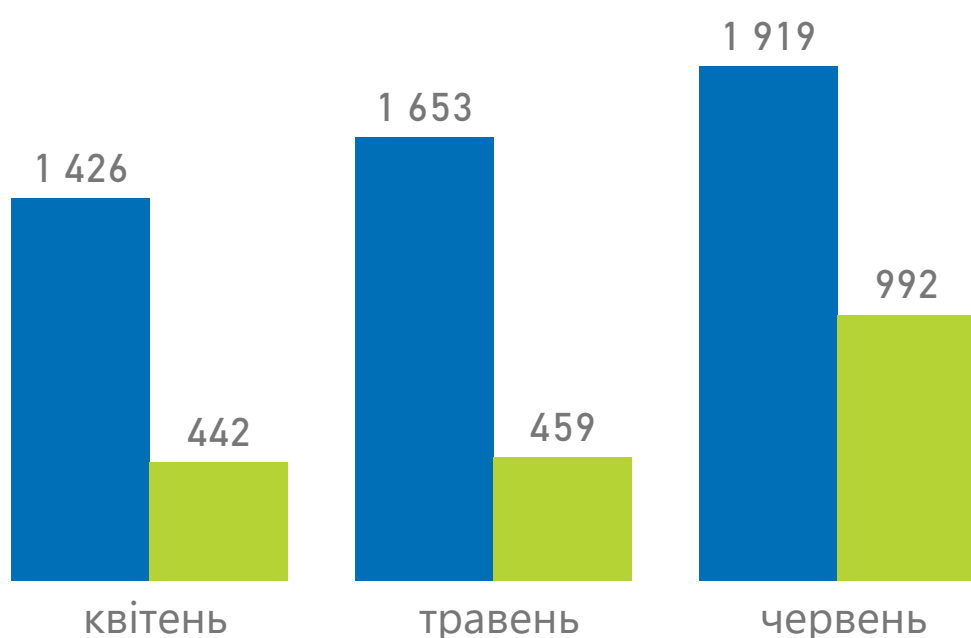
СУМА ОПЛАТ (ЗАГАЛОМ)

30 454 676 ₴

Групи послуг	Надавачів	Випадків	Нараховано до оплати
Амбулаторні послуги	18	4 998	3 141 617 ₴
Бронхоскопія	5	214	320 532 ₴
Гістероскопія	5	34	76 135 ₴
Езофагогастродуоденоскопія	17	1 808	1 539 178 ₴
Колоноскопія	13	532	604 153 ₴
Мамографія	10	2 295	502 605 ₴
Цистоскопія	9	115	99 015 ₴
Стаціонарні послуги	14	1 893	27 313 059 ₴
Медична допомога новонародженим у складних неонатальних випадках	2	217	6 779 105 ₴
Медична допомога при гострому інфаркті міокарда	1	84	2 164 164 ₴
Медична допомога при гострому мозковому інсульті	4	372	5 703 750 ₴
Медична допомога при пологах	12	1 220	12 666 040 ₴

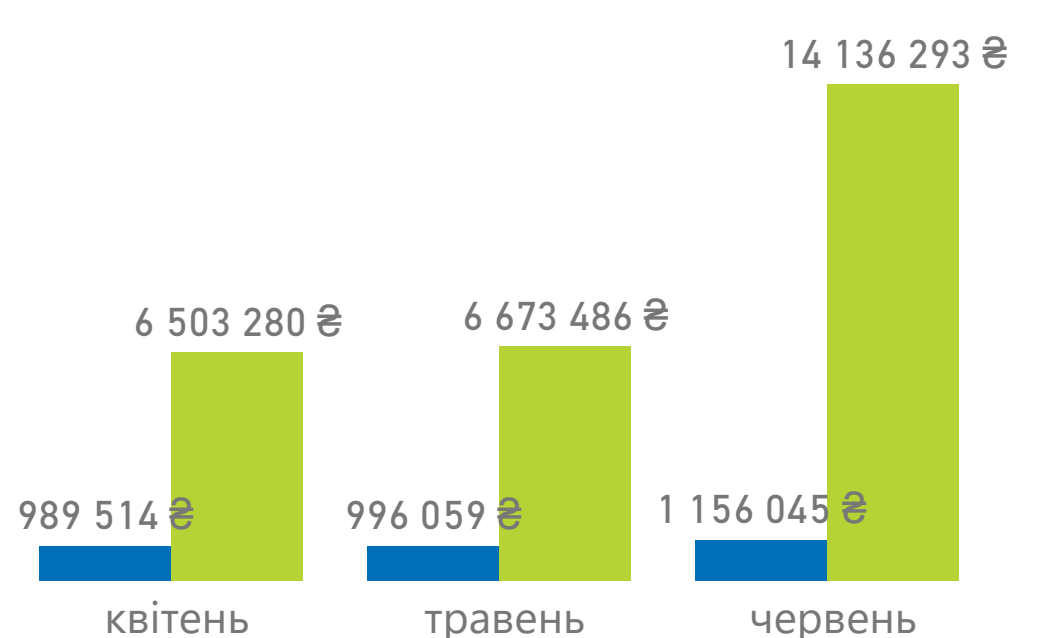
Проліковано випадків

● Амбулаторні послуги ● Стаціонарні послуги



Сума оплат за надані послуги

● Амбулаторні послуги ● Стаціонарні послуги

Примітка!
Дані наведено за місцем реєстрації юридичної особиНаціональна служба
здоров'я України

Програма медичних гарантій:
оплати за договорами

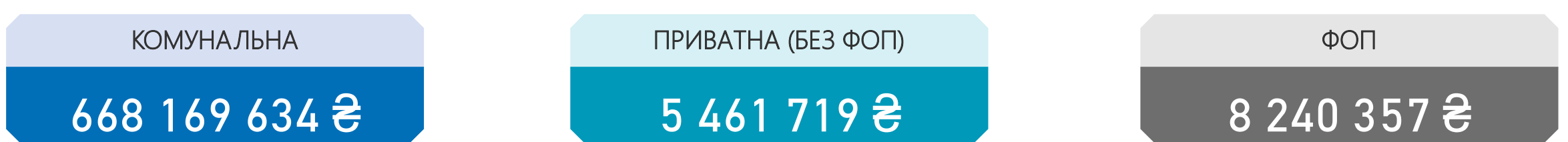
Надавачів отримало оплати за договором	з них комунальних	з них приватних (без ФОП)	з них ФОП
93	68	7	18

Оплати за видом допомоги



НАПРЯМ	СУМИ ОПЛАТ	НАДАВАЧІВ, ЩО ОТРИМАЛИ ОПЛАТИ
Стаціонарні послуги загального профілю	226 509 092 ₴	32
Первинна медична допомога	133 403 826 ₴	59
Екстрена медична допомога	75 913 415 ₴	1
COVID19	53 494 658 ₴	31
Амбулаторні послуги загального профілю	52 332 011 ₴	34
Онкологія	31 954 086 ₴	4
Пріоритетні стаціонарні послуги	28 556 163 ₴	14
Гемодіаліз	17 309 604 ₴	2
Психіатрична допомога	16 406 611 ₴	9
Лікування туберкульозу	14 543 123 ₴	16
Паліативна медична допомога	14 511 018 ₴	22
Медична реабілітація	7 906 767 ₴	5
Пріоритетні амбулаторні послуги	3 110 681 ₴	18
Медична допомога особам із ВІЛ	2 712 600 ₴	21
Ведення вагітності	1 759 680 ₴	10
Стоматологічна допомога	1 448 376 ₴	8

Оплати за формою власності



Примітка!
Дані про суми оплат наведено станом на 31.07.2021 за місцем реєстрації юридичної особи



Програма медичних гарантій:
первинна медична допомога

Декларації, подані лікарям ПМД

КОМУНАЛЬНИХ

1 045 613

ПРИВАТНИХ (БЕЗ ФОП)

28 114

ФОП

23 730

НАЯВНЕ НАСЕЛЕННЯ

1 243 787

ПОДАНИХ ДЕКЛАРАЦІЙ

1 097 457

З НИХ З ДОГОВОРОМ

1 097 457

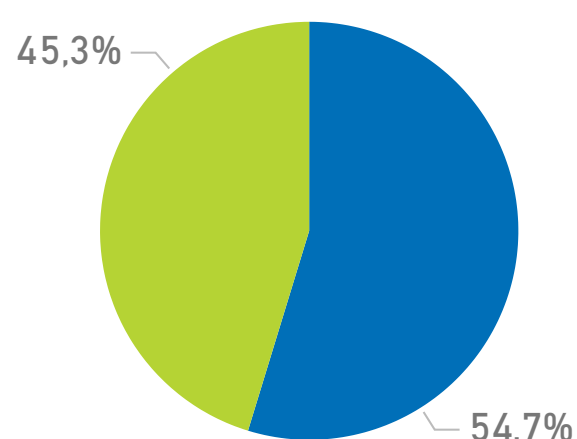


Спеціальність лікаря	Кількість лікарів	Кількість лікарів з ООП	% з ООП
Педіатр	204	65	31,9%
Сімейний лікар	580	202	34,8%
Терапевт	104	15	14,4%
Усього	888	282	31,8%

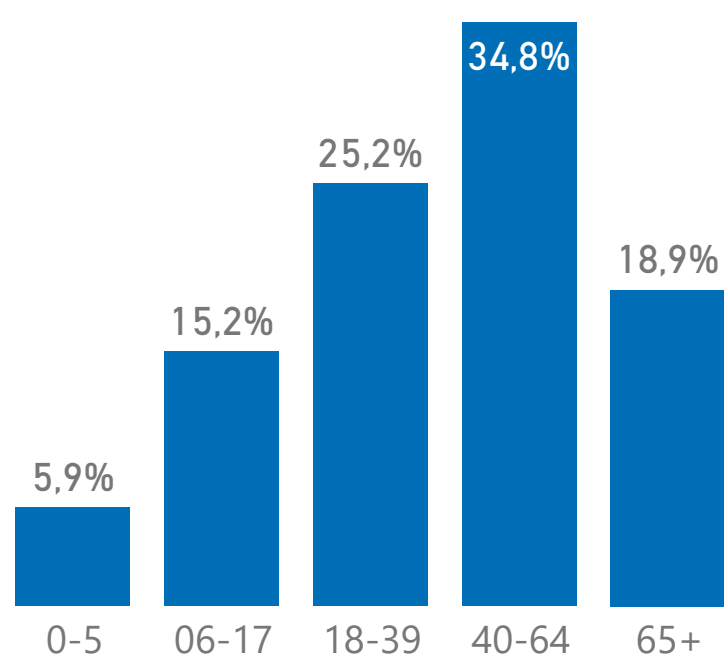
Розподіл декларацій

за статтю пацієнтів

● Жіноча ● Чоловіча

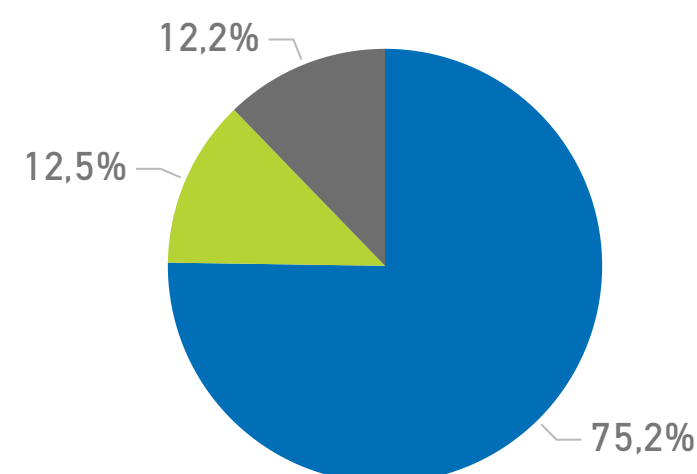


за віковими групами пацієнтів



за спеціальністю лікаря

● Сімейний лікар ● Терапевт ● Педіатр



Примітка!

Дані про загальну кількість поданих декларацій, які зареєстровано в ЕСОЗ, наведено станом на 30.06.2021. Кількість наявного населення зазначено на основі даних Держстату станом на 01.01.2021, із врахуванням тимчасово окупованих територій Донецької та Луганської областей. ООП – оптимальний обсяг практики.



Національна служба
здоров'я України

Програма медичних гарантій:
пріоритетні групи послуг

Проліковані випадки за пріоритетними групами послуг

НАДАВАЧІВ, ЩО НАДАЛИ ПОСЛУГИ

38

НАДАНО ПОСЛУГ (ЗАГАЛОМ)

5 627

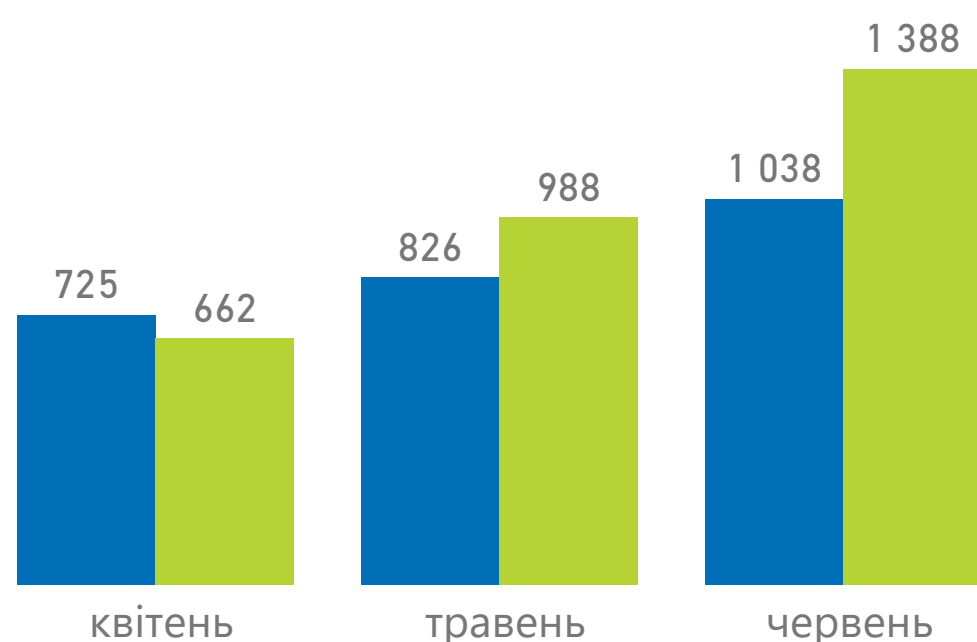
СУМА ОПЛАТ (ЗАГАЛОМ)

45 144 137 ₴

Групи послуг	Надавачів	Випадків	Нараховано до оплати
Амбулаторні послуги	36	2 589	2 120 055 ₴
Бронхоскопія	6	49	50 911 ₴
Гістероскопія	9	90	222 289 ₴
Езофагогастродуоденоскопія	32	1 670	1 499 138 ₴
Колоноскопія	14	160	186 899 ₴
Мамографія	2	581	127 239 ₴
Цистоскопія	7	39	33 579 ₴
Стаціонарні послуги	25	3 038	43 024 082 ₴
Медична допомога новонародженим у складних неонатальних випадках	4	137	5 212 955 ₴
Медична допомога при гострому інфаркті міокарда	1	188	5 555 812 ₴
Медична допомога при гострому мозковому інсульті	13	683	11 179 855 ₴
Медична допомога при пологах	20	2 030	21 075 460 ₴

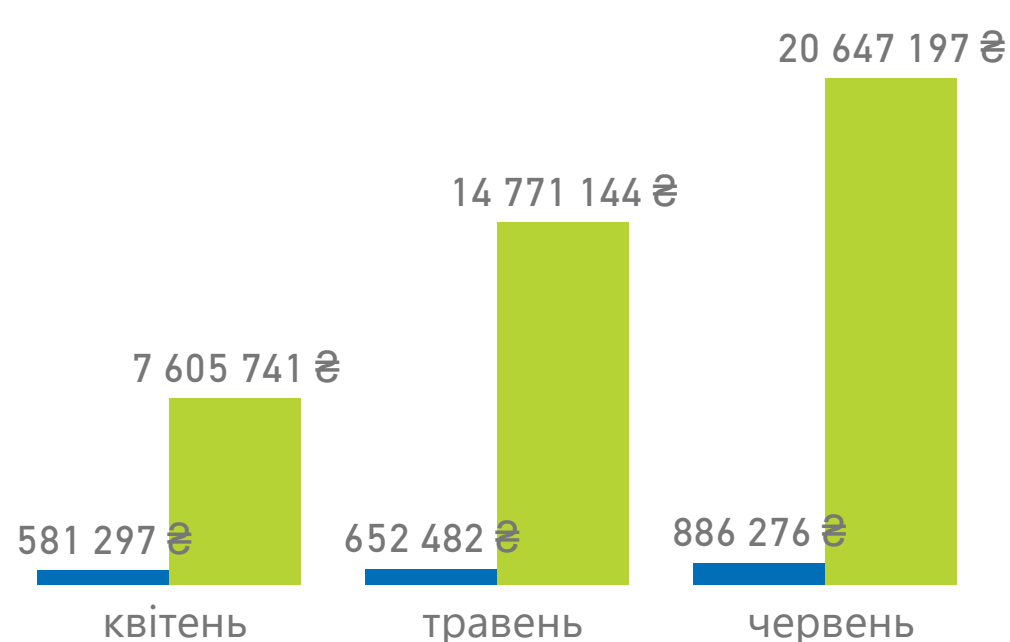
Проліковано випадків

● Амбулаторні послуги ● Стаціонарні послуги



Сума оплат за надані послуги

● Амбулаторні послуги ● Стаціонарні послуги

Примітка!
Дані наведено за місцем реєстрації юридичної особи

Програма медичних гарантій:
оплати за договорами

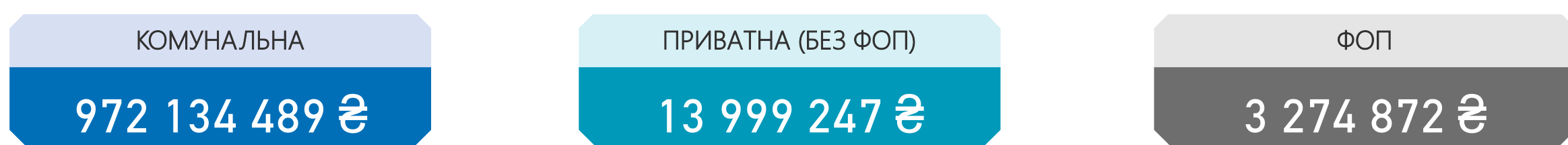
Надавачів отримало оплати за договором	з них комунальних	з них приватних (без ФОП)	з них ФОП
111	77	11	23

Оплати за видом допомоги



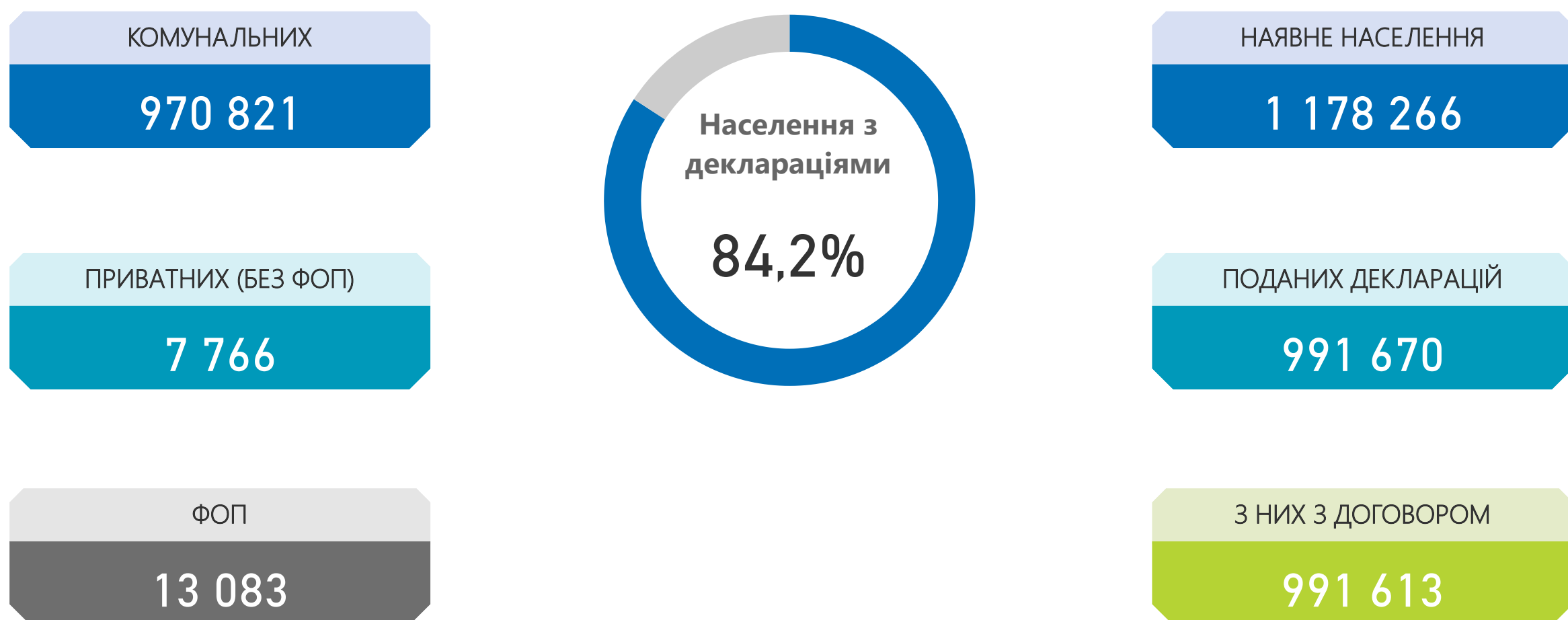
НАПРЯМ	СУМИ ОПЛАТ	НАДАВАЧІВ, ЩО ОТРИМАЛИ ОПЛАТИ
Стаціонарні послуги загального профілю	302 745 505 ₴	37
Первинна медична допомога	174 366 399 ₴	68
COVID19	156 033 547 ₴	52
Амбулаторні послуги загального профілю	96 035 020 ₴	44
Екстрена медична допомога	91 867 930 ₴	1
Пріоритетні стаціонарні послуги	41 961 389 ₴	25
Онкологія	37 636 802 ₴	3
Психіатрична допомога	24 395 918 ₴	11
Гемодіаліз	17 956 692 ₴	3
Паліативна медична допомога	16 485 561 ₴	30
Лікування туберкульозу	11 393 573 ₴	6
Медична реабілітація	6 422 799 ₴	6
Ведення вагітності	6 050 880 ₴	24
Стоматологічна допомога	2 522 652 ₴	24
Пріоритетні амбулаторні послуги	2 020 428 ₴	36
Медична допомога особам із ВІЛ	1 513 512 ₴	7

Оплати за формою власності



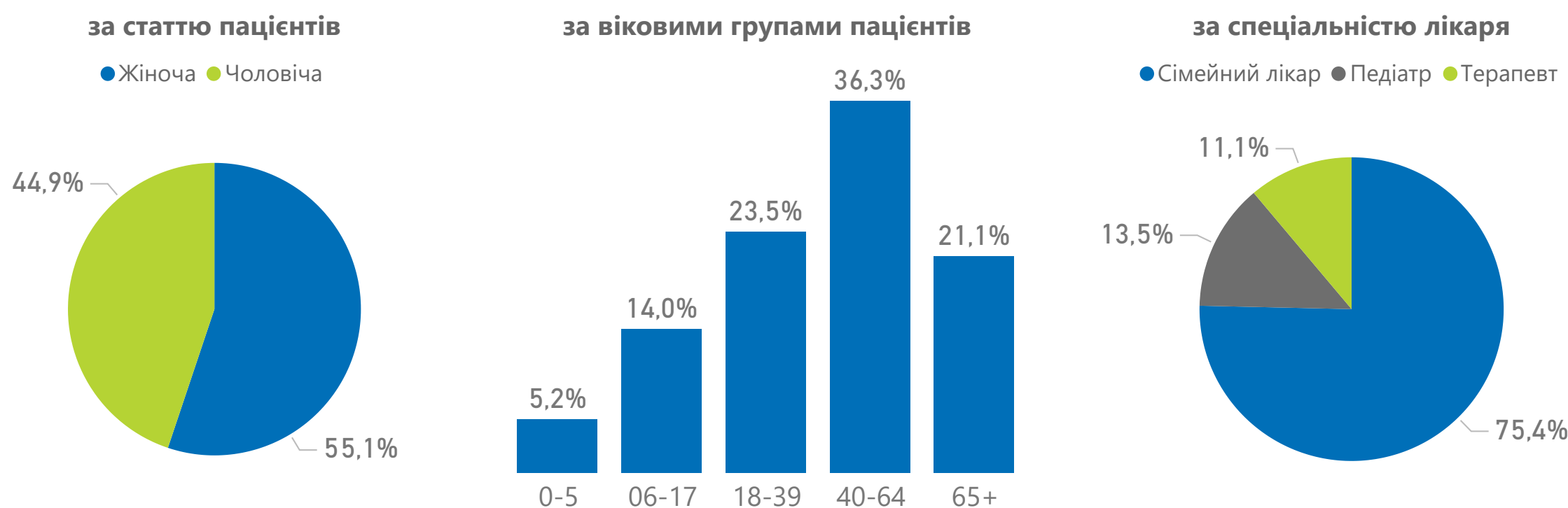
Примітка!
Дані про суми оплат наведено станом на 31.07.2021 за місцем реєстрації юридичної особи

Декларації, подані лікарям ПМД



Спеціальність лікаря	Кількість лікарів	Кількість лікарів з ООП	% з ООП
Педіатр	172	92	53,5%
Сімейний лікар	449	274	61,0%
Терапевт	84	15	17,9%
Усього	705	381	54,0%

Розподіл декларацій



Примітка!

Дані про загальну кількість поданих декларацій, які зареєстровано в ЕСОЗ, наведено станом на 30.06.2021. Кількість наявного населення зазначено на основі даних Держстату станом на 01.01.2021, із врахуванням тимчасово окупованих територій Донецької та Луганської областей. ООП – оптимальний обсяг практики.

Програма медичних гарантій:
пріоритетні групи послуг

Проліковані випадки за пріоритетними групами послуг

НАДАВАЧІВ, ЩО НАДАЛИ ПОСЛУГИ

33

НАДАНО ПОСЛУГ (ЗАГАЛОМ)

10 070

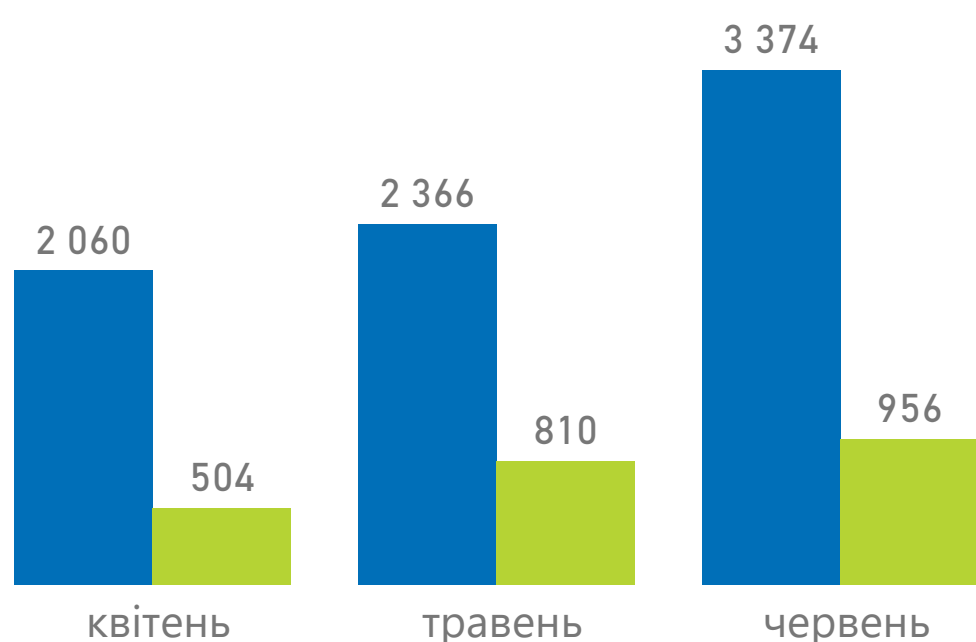
СУМА ОПЛАТ (ЗАГАЛОМ)

37 494 771 ₴

Групи послуг	Надавачів	Випадків	Нараховано до оплати
Амбулаторні послуги	28	7 800	4 753 304 ₴
Бронхоскопія	7	193	216 528 ₴
Гістероскопія	10	117	301 376 ₴
Езофагогастродуоденоскопія	23	2 260	2 167 664 ₴
Колonosкопія	17	724	905 014 ₴
Мамографія	8	4 232	926 808 ₴
Цистоскопія	13	274	235 914 ₴
Стационарні послуги	22	2 270	32 741 467 ₴
Медична допомога новонародженим у складних неонатальних випадках	2	111	3 673 865 ₴
Медична допомога при гострому інфаркті міокарда	4	229	6 484 178 ₴
Медична допомога при гострому мозковому інсульті	7	517	7 913 658 ₴
Медична допомога при пологах	19	1 413	14 669 766 ₴

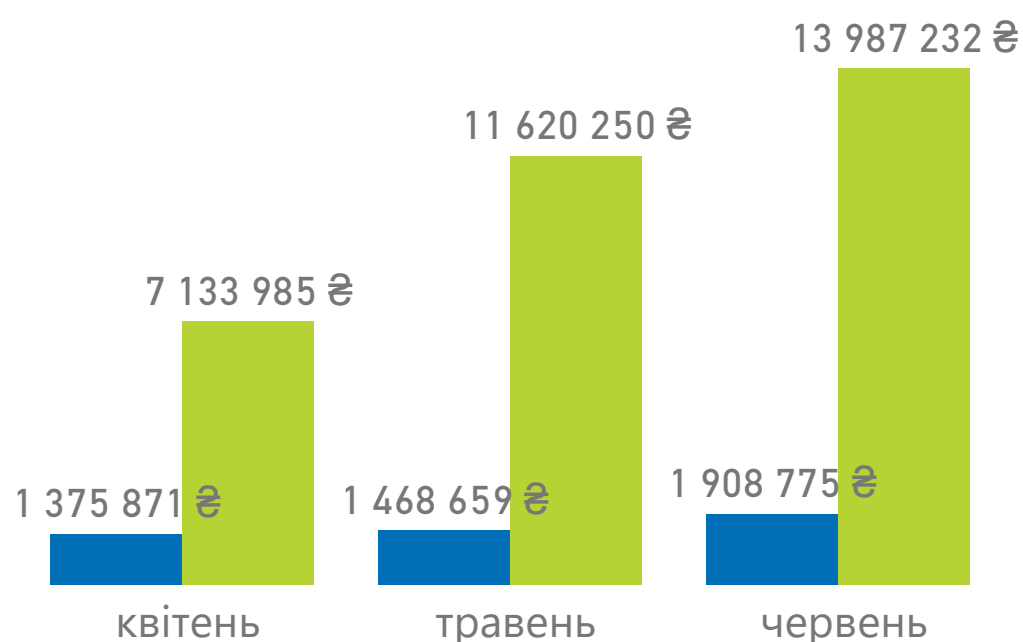
Проліковано випадків

● Амбулаторні послуги ● Стационарні послуги



Сума оплат за надані послуги

● Амбулаторні послуги ● Стационарні послуги



Примітка!
Дані наведено за місцем реєстрації юридичної особи

Програма медичних гарантій:
оплати за договорами

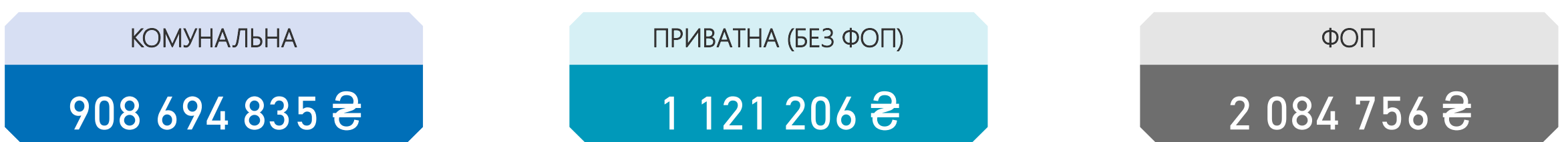
Надавачів отримало оплати за договором	з них комунальних	з них приватних (без ФОП)	з них ФОП
98	89	2	7

Оплати за видом допомоги



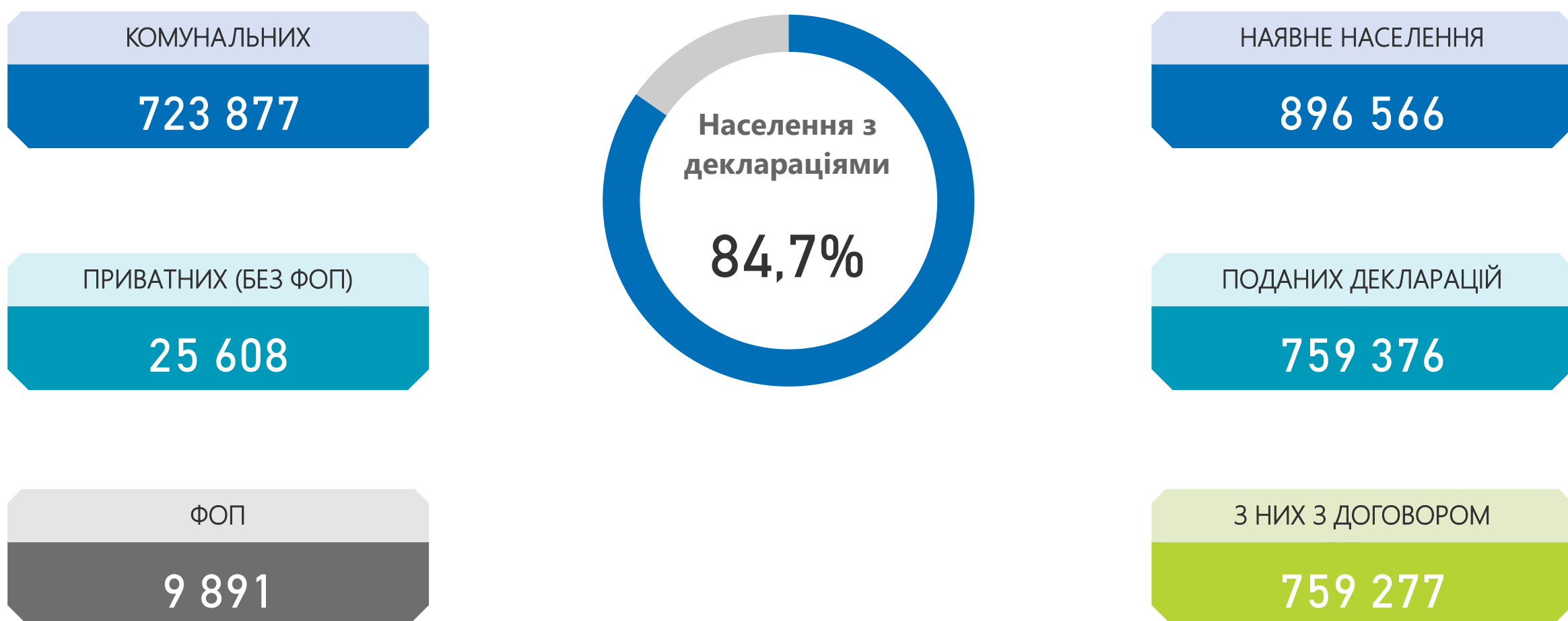
НАПРЯМ	СУМИ ОПЛАТ	НАДАВАЧІВ, ЩО ОТРИМАЛИ ОПЛАТИ
Стаціонарні послуги загального профілю	329 207 408 ₴	38
Первинна медична допомога	156 188 804 ₴	45
COVID19	131 136 615 ₴	56
Екстрена медична допомога	87 633 960 ₴	1
Амбулаторні послуги загального профілю	53 041 100 ₴	49
Онкологія	41 739 698 ₴	1
Пріоритетні стаціонарні послуги	31 190 471 ₴	22
Гемодіаліз	24 832 002 ₴	2
Психіатрична допомога	20 790 526 ₴	21
Медична реабілітація	8 463 255 ₴	8
Лікування туберкульозу	8 293 403 ₴	20
Паліативна медична допомога	6 422 727 ₴	16
Ведення вагітності	4 420 800 ₴	19
Пріоритетні амбулаторні послуги	4 240 932 ₴	28
Медична допомога особам із ВІЛ	2 801 304 ₴	23
Стоматологічна допомога	1 497 792 ₴	18

Оплати за формою власності



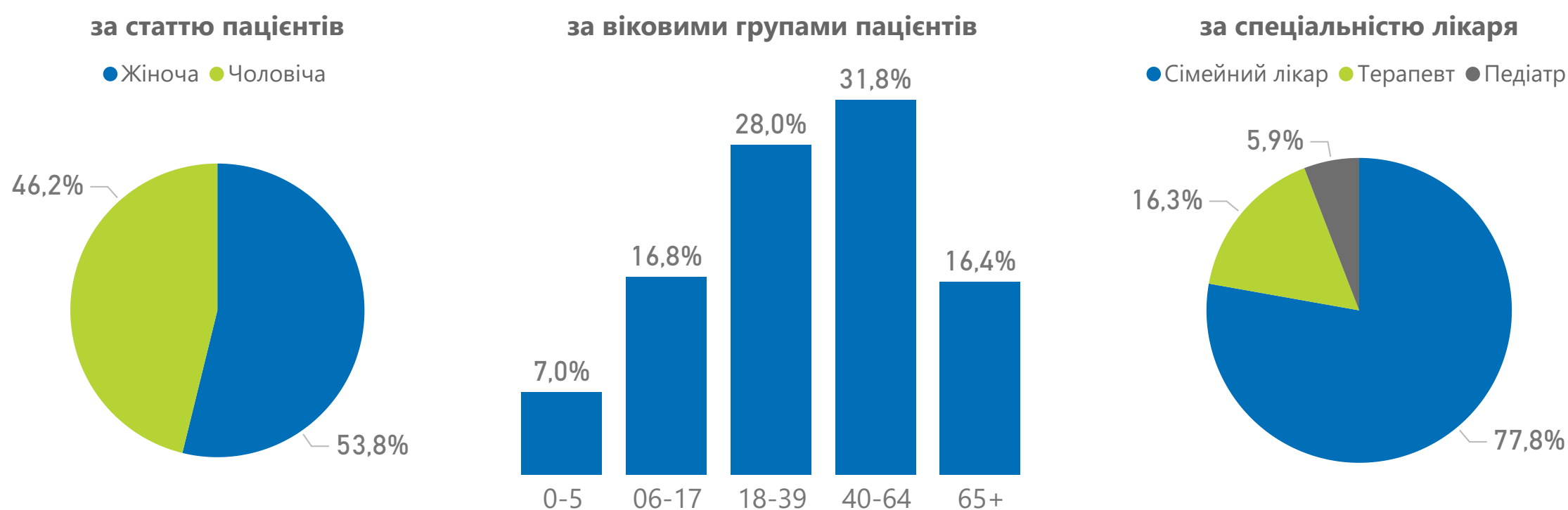
Примітка!
Дані про суми оплат наведено станом на 31.07.2021 за місцем реєстрації юридичної особи

Декларації, подані лікарям ПМД



Спеціальність лікаря	Кількість лікарів	Кількість лікарів з ООП	% з ООП
Педіатр	64	28	43,8%
Сімейний лікар	450	114	25,3%
Терапевт	106	9	8,5%
Усього	620	151	24,4%

Розподіл декларацій



Примітка!

Дані про загальну кількість поданих декларацій, які зареєстровано в ЕСОЗ, наведено станом на 30.06.2021. Кількість наявного населення зазначено на основі даних Держстату станом на 01.01.2021, із врахуванням тимчасово окупованих територій Донецької та Луганської областей. ООП – оптимальний обсяг практики.

Програма медичних гарантій:
пріоритетні групи послуг

Проліковані випадки за пріоритетними групами послуг

НАДАВАЧІВ, ЩО НАДАЛИ ПОСЛУГИ

25

НАДАНО ПОСЛУГ (ЗАГАЛОМ)

6 688

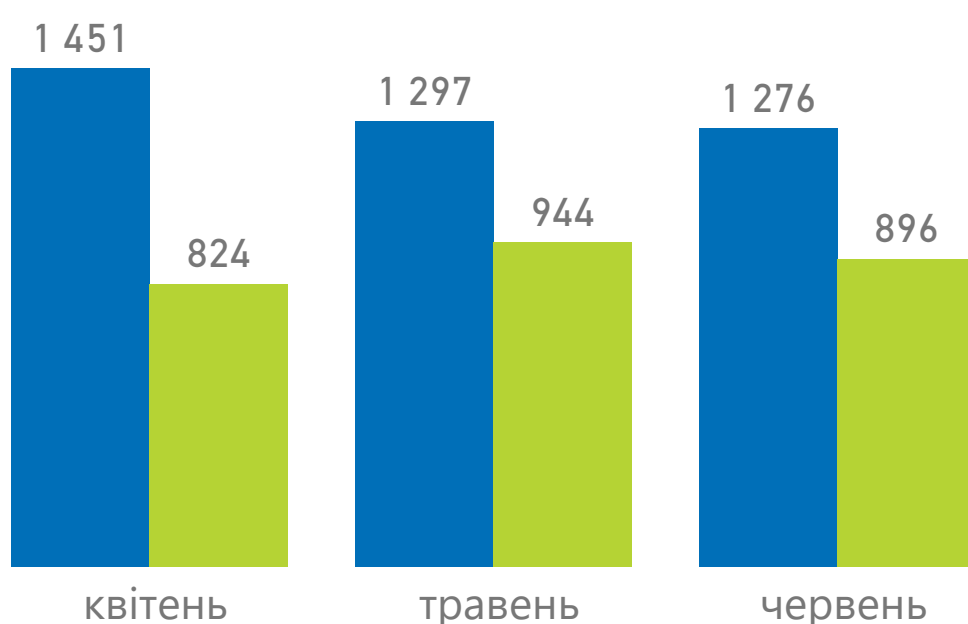
СУМА ОПЛАТ (ЗАГАЛОМ)

40 903 674 ₴

Групи послуг	Надавачів	Випадків	Нараховано до оплати
Амбулаторні послуги	17	4 024	2 973 669 ₴
Бронхоскопія	3	94	101 303 ₴
Гістероскопія	5	46	104 396 ₴
Езофагогастродуоденоскопія	13	2 409	1 989 739 ₴
Колоноскопія	7	453	498 599 ₴
Мамографія	3	936	204 984 ₴
Цистоскопія	8	86	74 649 ₴
Стаціонарні послуги	17	2 664	37 930 005 ₴
Медична допомога новонародженим у складних неонатальних випадках	3	197	6 719 855 ₴
Медична допомога при гострому інфаркті міокарда	1	156	4 012 674 ₴
Медична допомога при гострому мозковому інсульті	7	469	8 073 832 ₴
Медична допомога при пологах	12	1 842	19 123 644 ₴

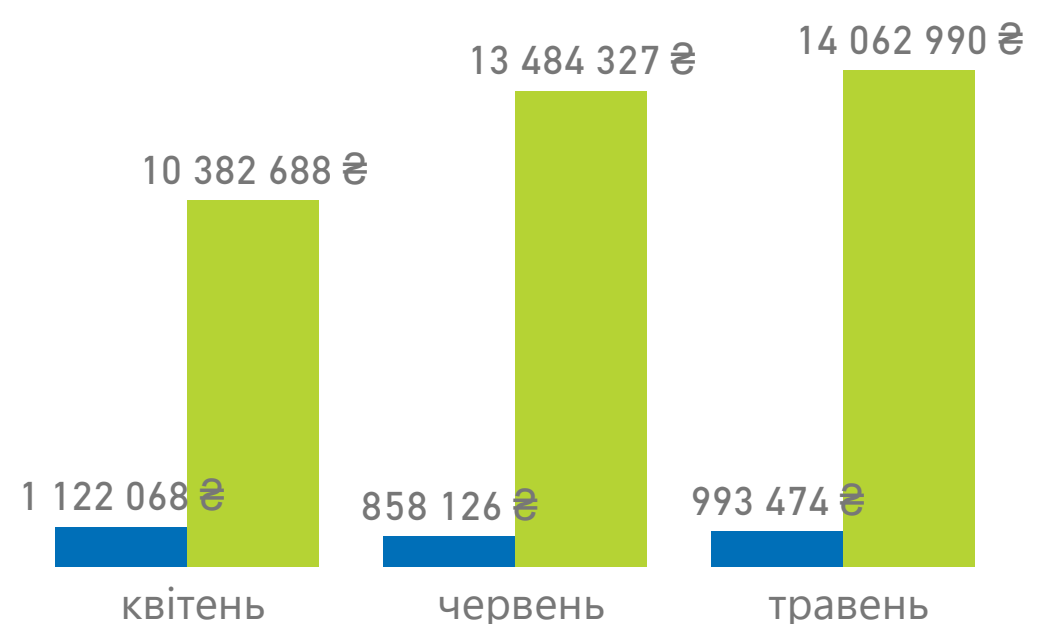
Проліковано випадків

● Амбулаторні послуги ● Стаціонарні послуги



Сума оплат за надані послуги

● Амбулаторні послуги ● Стаціонарні послуги

Примітка!
Дані наведено за місцем реєстрації юридичної особи

Програма медичних гарантій: оплати за договорами

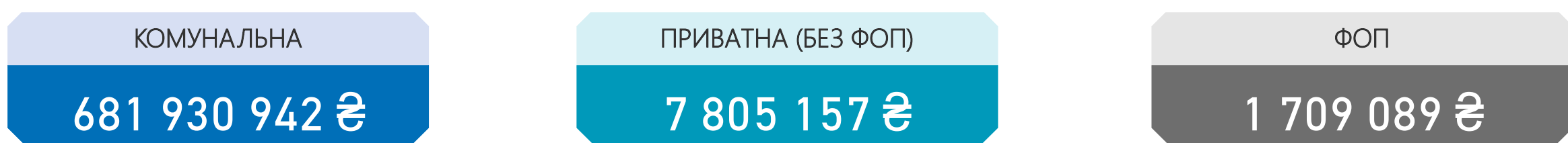
Надавачів отримало оплати за договором	з них комунальних	з них приватних (без ФОП)	з них ФОП
91	75	8	8

Оплати за видом допомоги



НАПРЯМ	СУМИ ОПЛАТ	НАДАВАЧІВ, ЩО ОТРИМАЛИ ОПЛАТИ
Стаціонарні послуги загального профілю	204 127 685 ₴	26
Первинна медична допомога	122 172 473 ₴	55
COVID19	115 860 387 ₴	47
Екстрена медична допомога	64 445 551 ₴	1
Амбулаторні послуги загального профілю	57 176 393 ₴	42
Пріоритетні стаціонарні послуги	39 252 183 ₴	17
Онкологія	29 629 697 ₴	3
Психіатрична допомога	16 140 221 ₴	2
Гемодіаліз	13 346 190 ₴	4
Паліативна медична допомога	8 805 624 ₴	17
Медична реабілітація	6 330 051 ₴	10
Ведення вагітності	5 304 240 ₴	16
Лікування туберкульозу	5 072 794 ₴	5
Пріоритетні амбулаторні послуги	2 488 906 ₴	17
Медична допомога особам із ВІЛ	740 520 ₴	1
Стоматологічна допомога	552 276 ₴	10

Оплати за формою власності



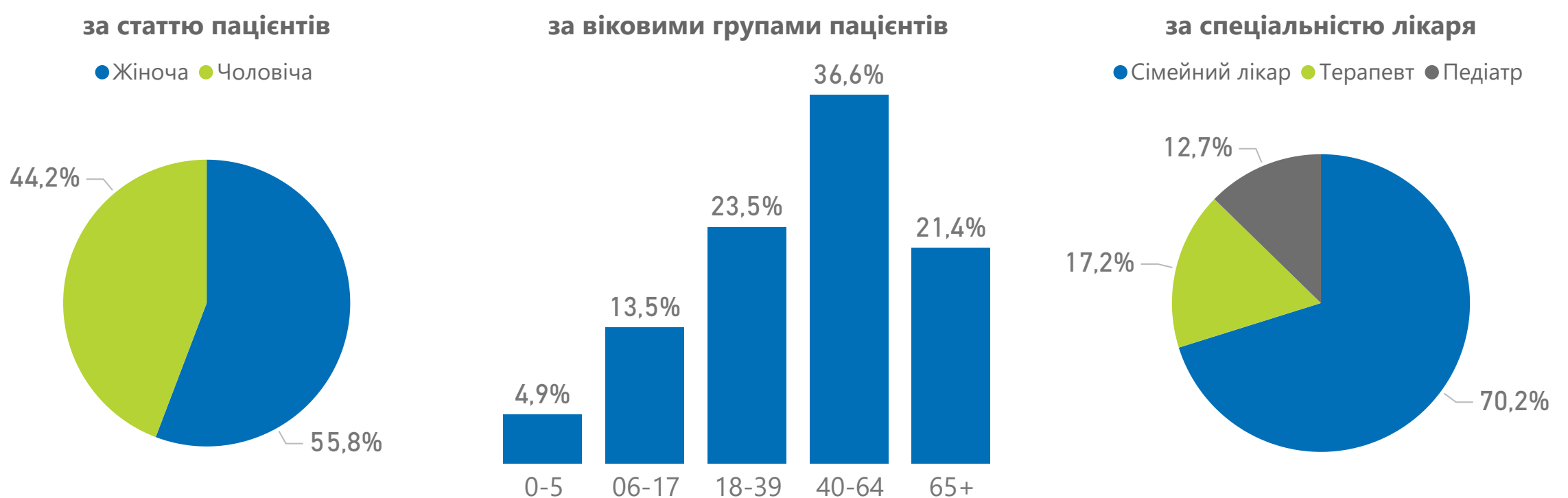
Примітка!
Дані про суми оплат наведено станом на 31.07.2021 за місцем реєстрації юридичної особи

Декларації, подані лікарям ПМД



Спеціальність лікаря	Кількість лікарів	Кількість лікарів з ООП	% з ООП
Педіатр	139	65	46,8%
Сімейний лікар	360	199	55,3%
Терапевт	94	32	34,0%
Усього	593	296	49,9%

Розподіл декларацій



Примітка!

Дані про загальну кількість поданих декларацій, які зареєстровано в ЕСОЗ, наведено станом на 30.06.2021. Кількість наявного населення зазначено на основі даних Держстату станом на 01.01.2021, із врахуванням тимчасово окупованих територій Донецької та Луганської областей. ООП – оптимальний обсяг практики.

Програма медичних гарантій:
пріоритетні групи послуг

Проліковані випадки за пріоритетними групами послуг

НАДАВАЧІВ, ЩО НАДАЛИ ПОСЛУГИ

26

НАДАНО ПОСЛУГ (ЗАГАЛОМ)

5 940

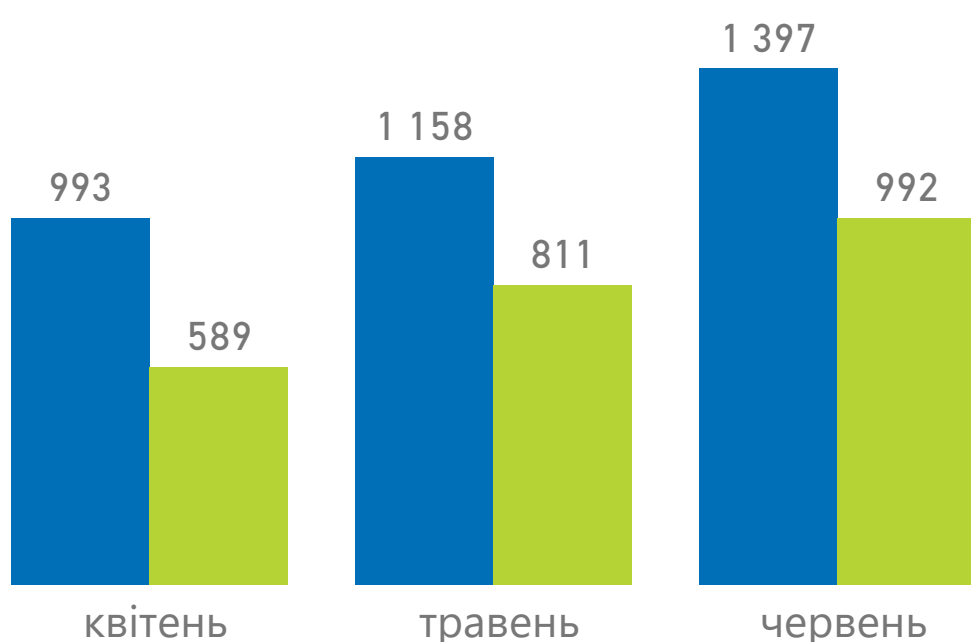
СУМА ОПЛАТ (ЗАГАЛОМ)

38 473 418 ₴

Групи послуг	Надавачів	Випадків	Нараховано до оплати
Амбулаторні послуги	23	3 548	2 883 683 ₴
Бронхоскопія	5	164	219 852 ₴
Гістероскопія	5	72	163 658 ₴
Езофагогастродуоденоскопія	21	1 765	1 627 859 ₴
Колоноскопія	14	412	508 830 ₴
Мамографія	3	956	209 364 ₴
Цистоскопія	7	179	154 119 ₴
Стационарні послуги	17	2 392	35 589 735 ₴
Медична допомога новонародженим у складних неонатальних випадках	2	69	2 707 645 ₴
Медична допомога при гострому інфаркті міокарда	3	184	5 228 570 ₴
Медична допомога при гострому мозковому інсульті	9	879	14 572 200 ₴
Медична допомога при пологах	10	1 260	13 081 320 ₴

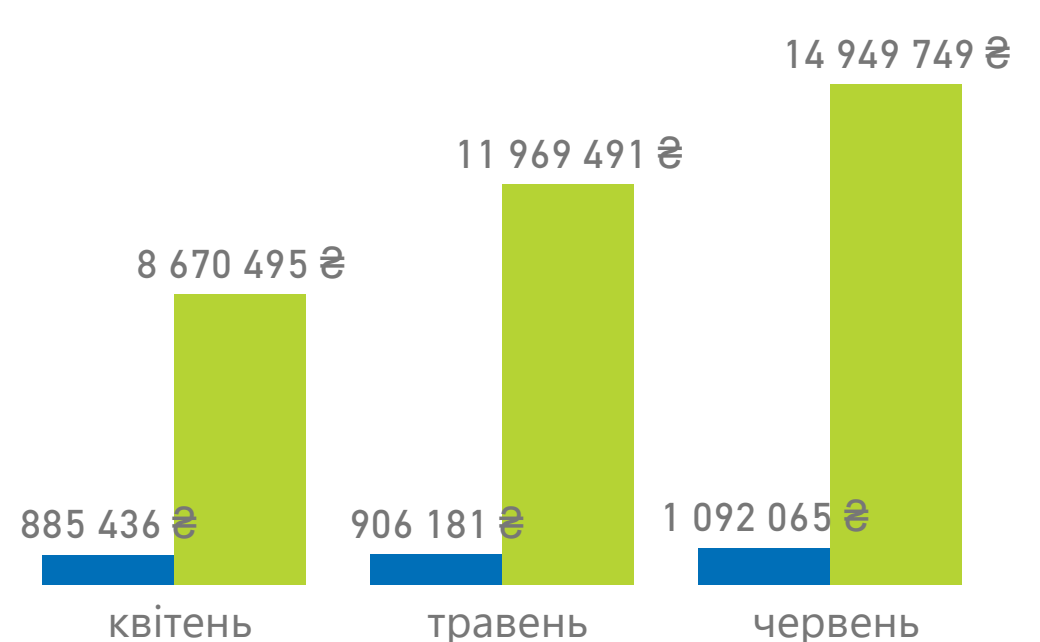
Проліковано випадків

● Амбулаторні послуги ● Стационарні послуги



Сума оплат за надані послуги

● Амбулаторні послуги ● Стационарні послуги

Примітка!
Дані наведено за місцем реєстрації юридичної особи

Програма медичних гарантій:
оплати за договорами

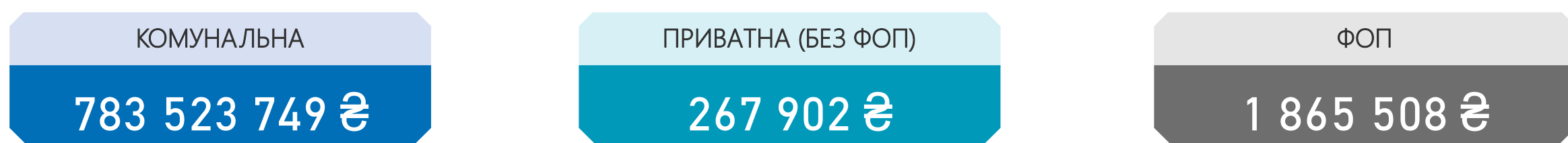
Надавачів отримало оплати за договором	з них комунальних	з них приватних (без ФОП)	з них ФОП
80	69	2	9

Оплати за видом допомоги



НАПРЯМ	СУМИ ОПЛАТ	НАДАВАЧІВ, ЩО ОТРИМАЛИ ОПЛАТИ
Стаціонарні послуги загального профілю	252 060 250 ₴	36
COVID19	139 166 015 ₴	49
Первинна медична допомога	121 878 175 ₴	48
Екстрена медична допомога	72 747 500 ₴	1
Амбулаторні послуги загального профілю	50 166 306 ₴	38
Онкологія	43 939 382 ₴	3
Пріоритетні стаціонарні послуги	34 596 722 ₴	17
Психіатрична допомога	18 063 240 ₴	6
Гемодіаліз	17 066 946 ₴	2
Паліативна медична допомога	9 953 304 ₴	19
Лікування туберкульозу	9 802 804 ₴	23
Медична реабілітація	6 793 791 ₴	8
Пріоритетні амбулаторні послуги	2 873 773 ₴	23
Ведення вагітності	2 819 520 ₴	15
Медична допомога особам із ВІЛ	2 672 208 ₴	13
Стоматологічна допомога	1 057 224 ₴	16

Оплати за формою власності



Примітка!
Дані про суми оплат наведено станом на 31.07.2021 за місцем реєстрації юридичної особи

Програма медичних гарантій: оплати за договорами

ЗАГАЛОМ

26 824 256 830 ₴

СПЕЦІАЛІЗОВАНА

15 086 698 152 ₴

ПЕРВИННА

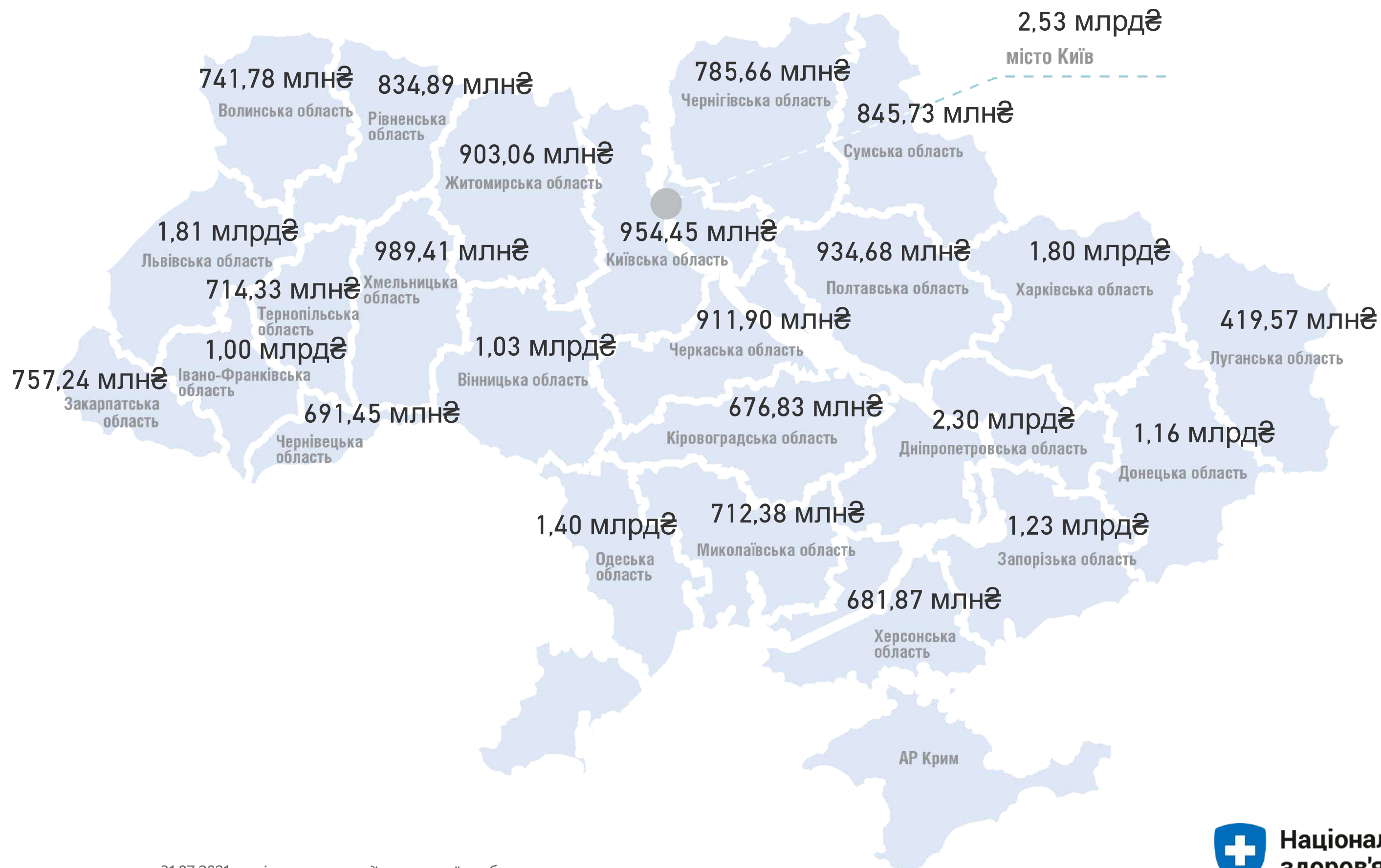
4 968 169 811 ₴

ЕКСТРЕНА

2 871 217 745 ₴

COVID-19

3 898 171 123 ₴



Примітка!
Дані про суми оплат наведено станом на 31.07.2021 за місцем реєстрації юридичної особи

COVID-19



COVID-19: Стаціонарне лікування,
оплати за договорамиНадавачів, що отримали оплати за
договорами

НАДАВАЧІВ

547

МЕДИЧНИХ КОМАНД
(кінець періоду)

1 715

ЛІЖОК ЗАГАЛОМ
(кінець періоду)

75 507

Частка COVID-ліжок від
загальної кількості

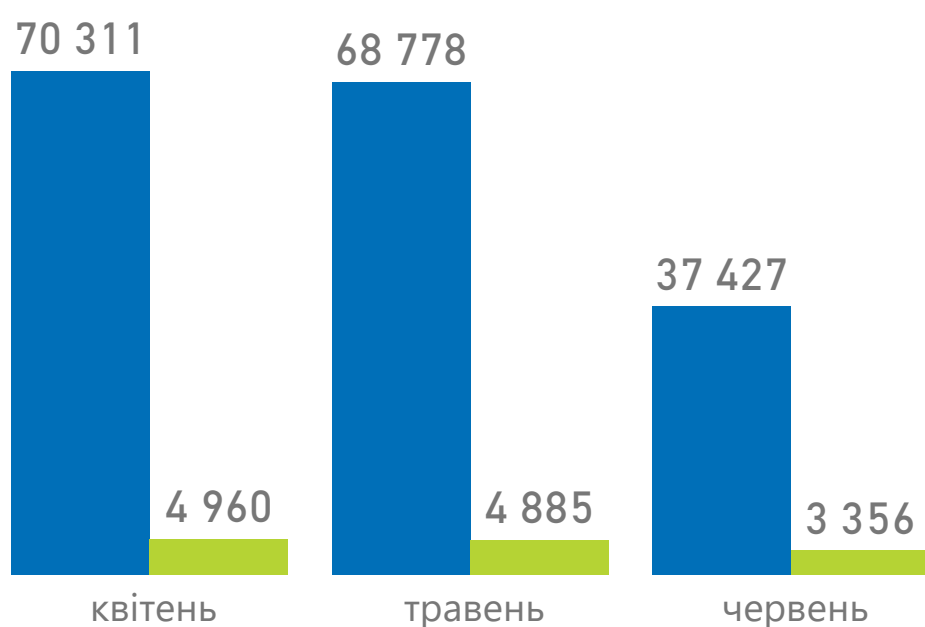
49,6%

Частка COVID-ліжок в ІТ від
загальної кількості

4,4%

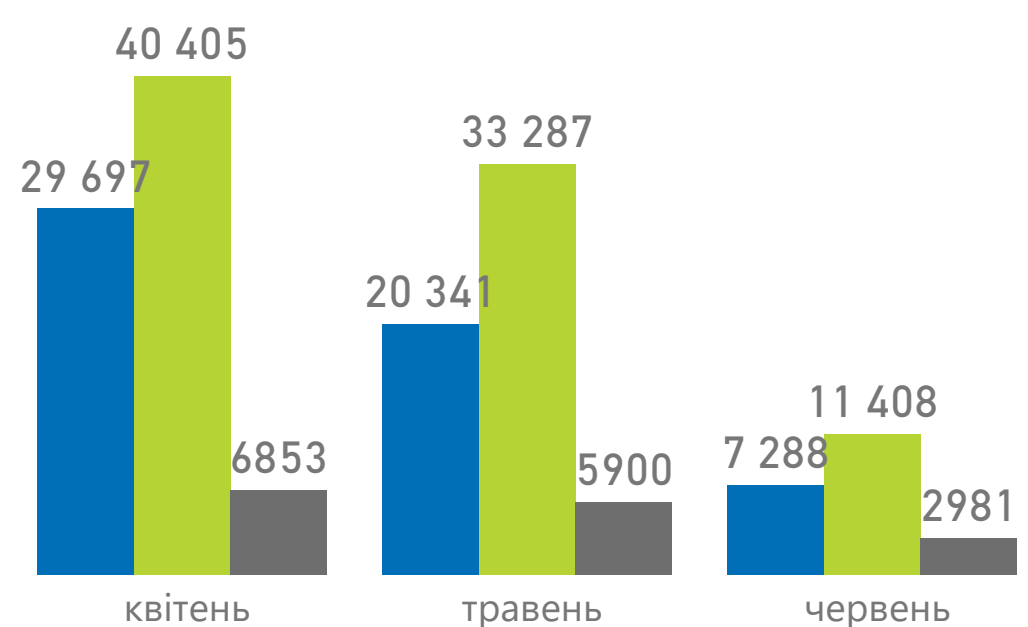
Наявних ліжок під COVID-19

● Ліжок ● Ліжок в ІТ



Випадків госпіталізацій за важкістю

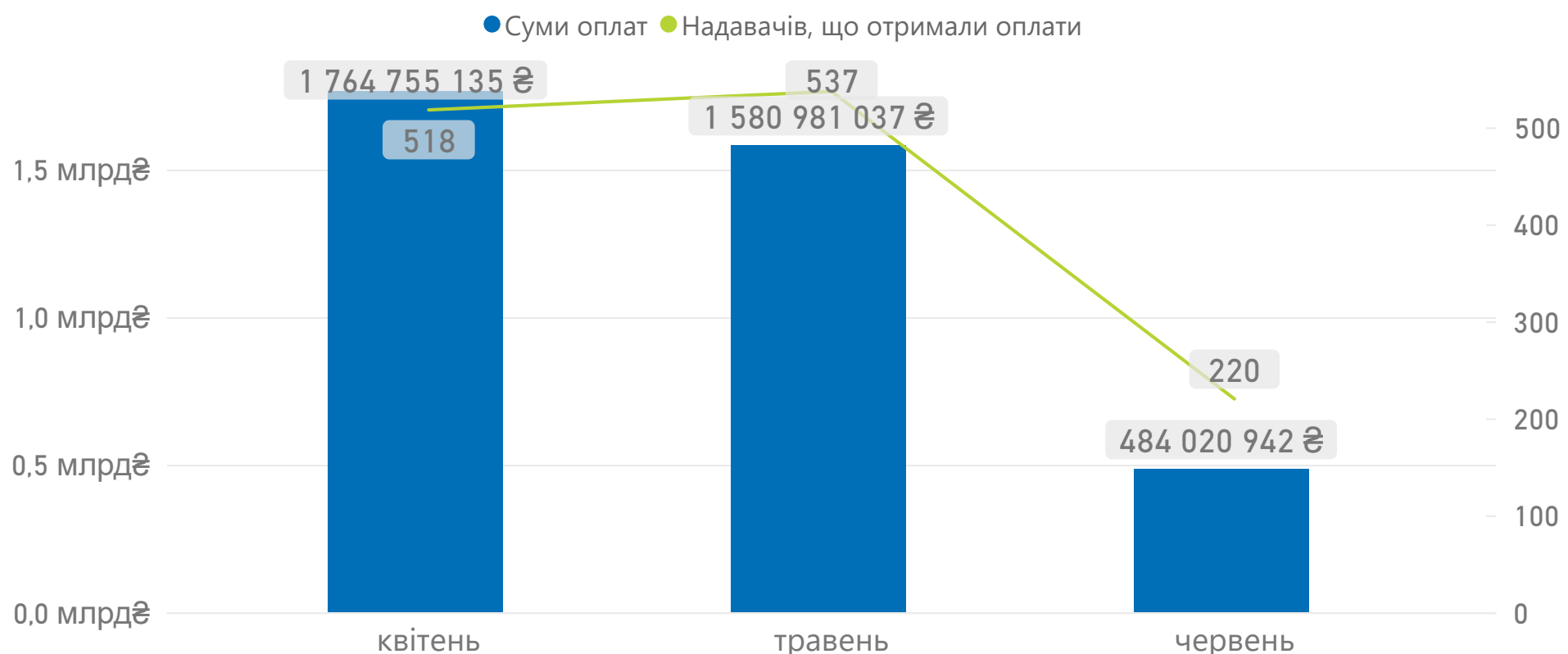
● Легкі ● Середні ● Важкі



Оплати надавачам медичної допомоги

СУМА ОПЛАТ (ЗАГАЛОМ)

3 829 757 115 ₴



Примітка!

Дані про суми оплат наведено станом на 31.07.2021 за місцем реєстрації юридичної особи.

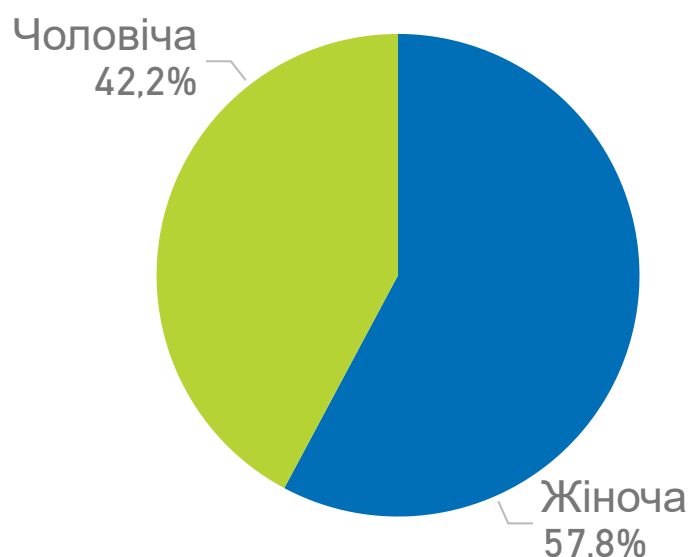
Дані щодо медичних команд та кількості ліжок за червень вказана згідно оновленої мережі закладів, визначеної для госпіталізації пацієнтів з COVID-19.

Національна служба
здоров'я України

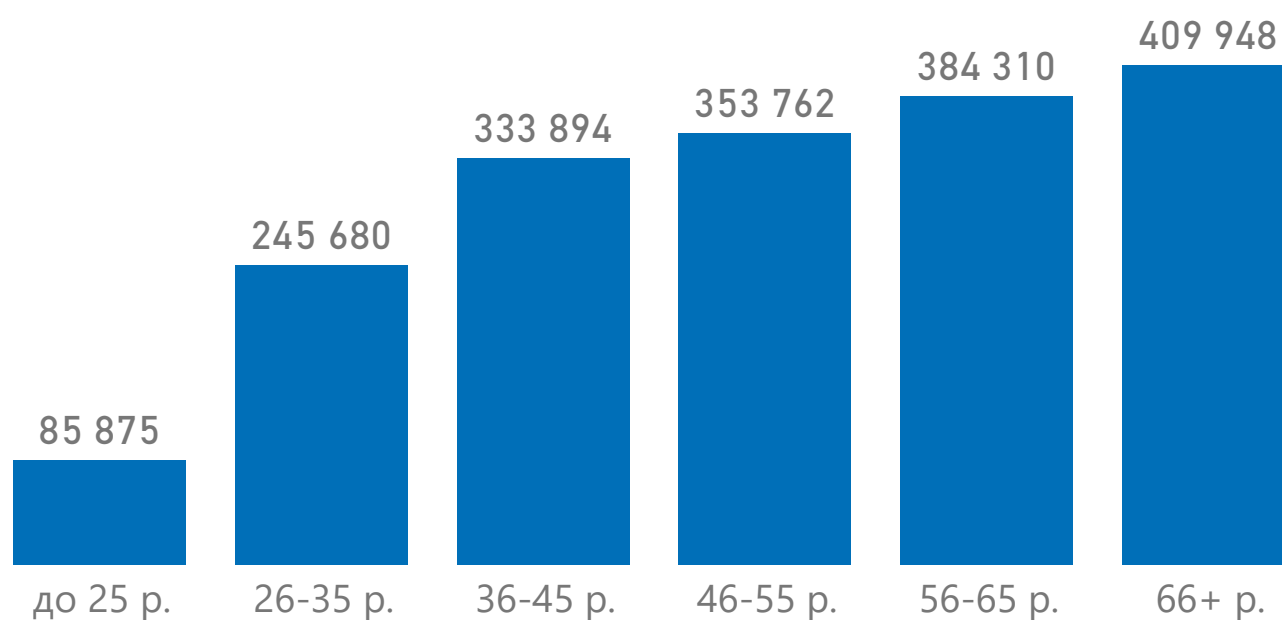


Розподіл проведених вакцинацій

за статтю пацієнтів



за віковими групами пацієнтів



Суми оплат за проведену вакцинацію



Примітка!

Дані наведено в розрізі оплачуваних НСЗУ електронних записів щодо вакцинації від гострої респіраторної хвороби COVID-19


**Національна служба
здоров'я України**

COVID-19: Стаціонарне лікування, оплати за договорами

Надавачів, що отримали оплати за договорами

НАДАВАЧІВ

29

МЕДИЧНИХ КОМАНД
(кінець періоду)

44

ЛІЖОК ЗАГАЛОМ
(кінець періоду)

1 804

Частка COVID-ліжок від
загальної кількості

56,0%

Частка COVID-ліжок в ІТ від
загальної кількості

8,5%

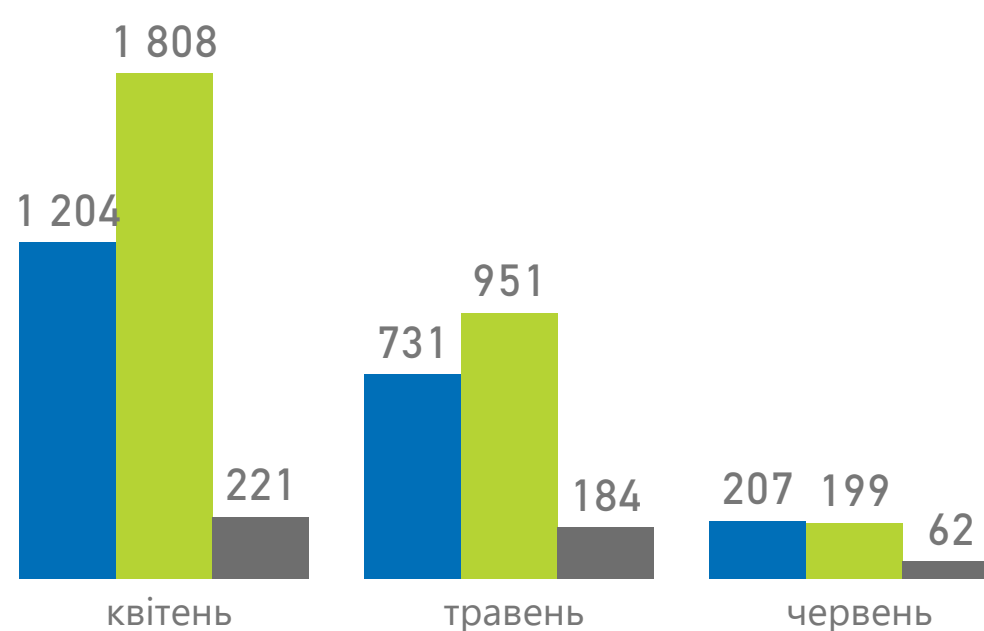
Наявних ліжок під COVID-19

● Ліжок ● Ліжок в ІТ



Випадків госпіталізацій за важкістю

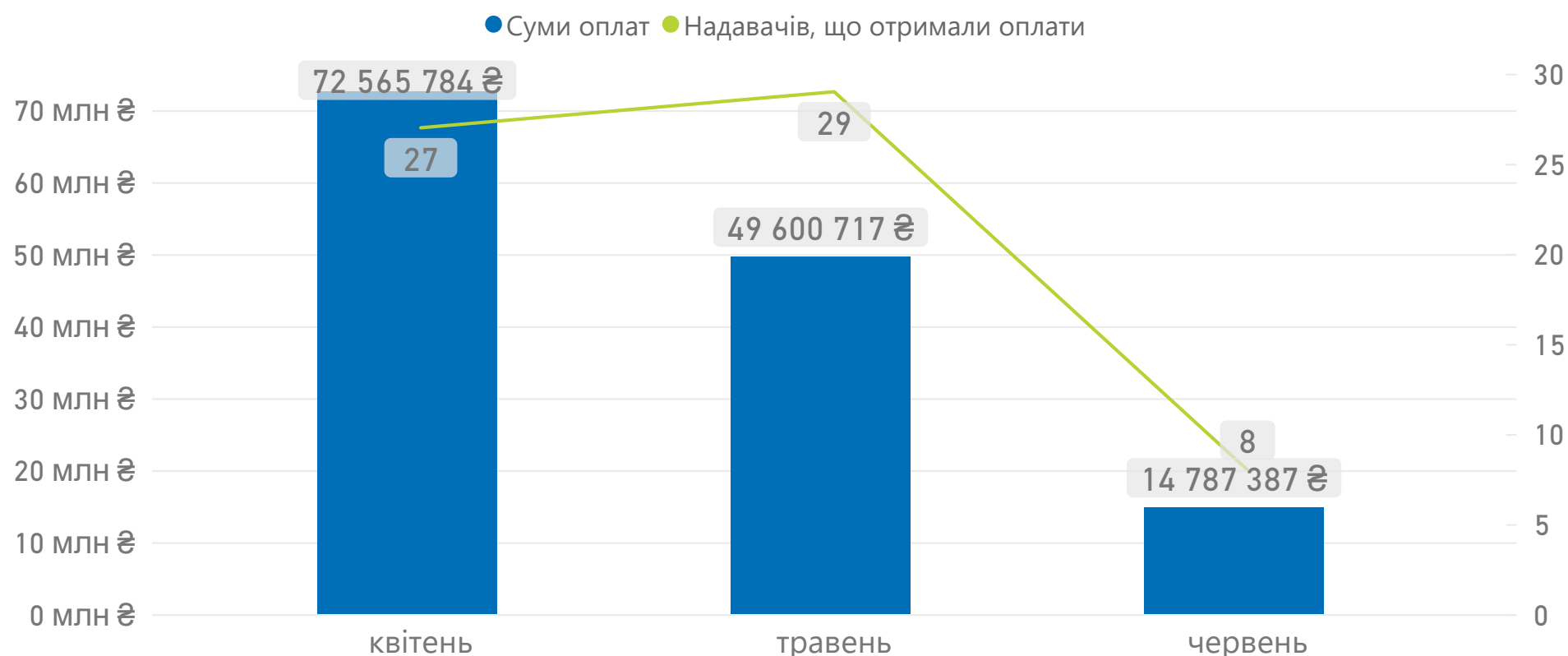
● Легкі ● Середні ● Важкі



Оплати надавачам медичної допомоги

СУМА ОПЛАТ (ЗАГАЛОМ)

136 953 889 ₴



Примітка!

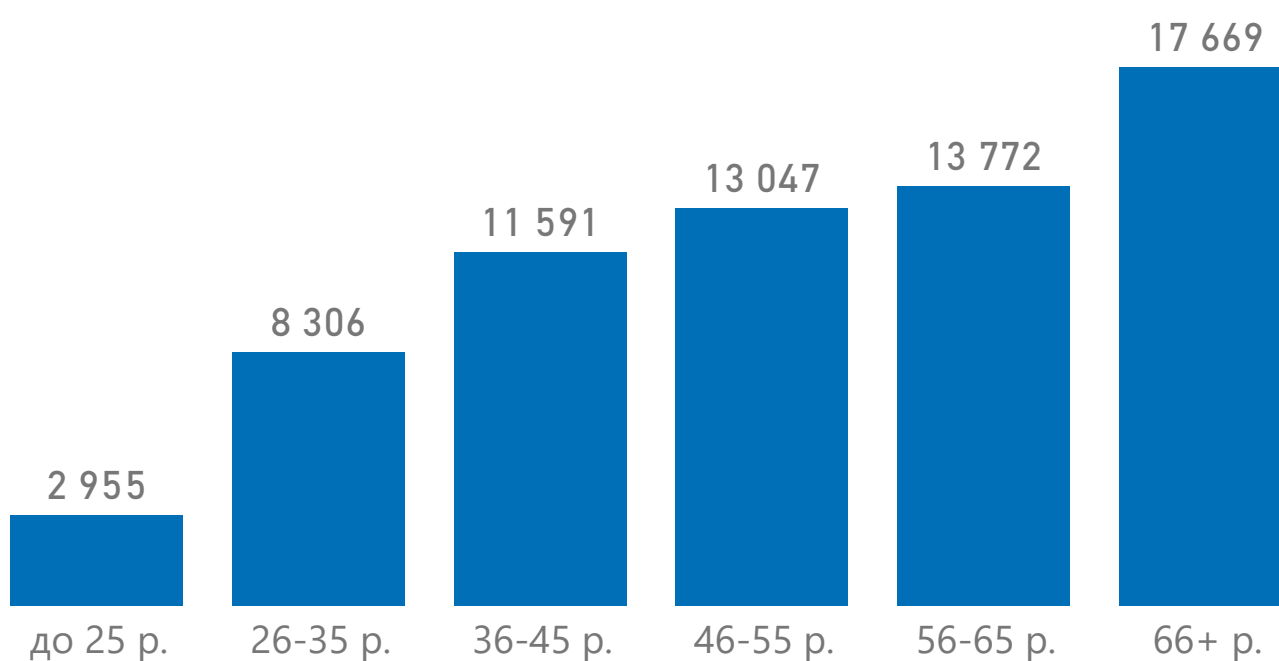
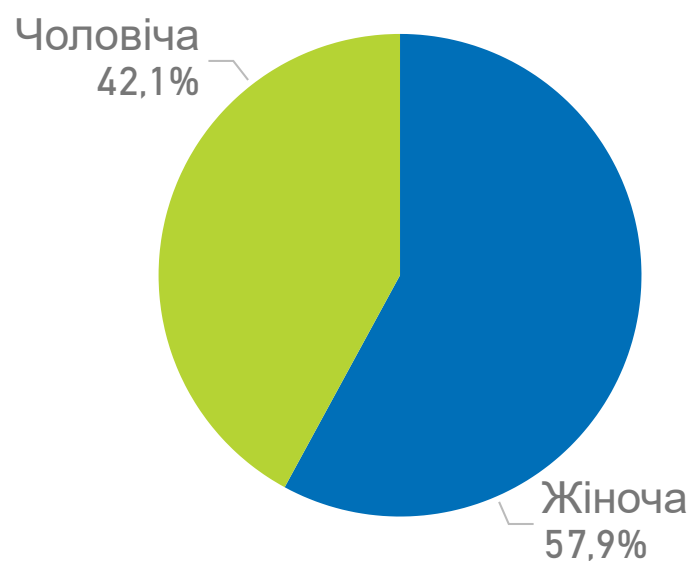
Дані про суми оплат наведено станом на 31.07.2021 за місцем реєстрації юридичної особи.
Дані щодо медичних команд та кількості ліжок за червень вказана згідно оновленої мережі закладів, визначеної для госпіталізації пацієнтів з COVID-19.



Розподіл проведених вакцинацій

за статтю пацієнтів

за віковими групами пацієнтів



Суми оплат за проведену вакцинацію



Примітка!

Дані наведено в розрізі оплачуваних НСЗУ електронних записів щодо вакцинації від гострої респіраторної хвороби COVID-19

COVID-19: Стаціонарне лікування, оплати за договорами

Надавачів, що отримали оплати за договорами

НАДАВАЧІВ

18

МЕДИЧНИХ КОМАНД (кінець періоду)

42

ЛІЖОК ЗАГАЛОМ (кінець періоду)

2 287

Частка COVID-ліжок від загальної кількості

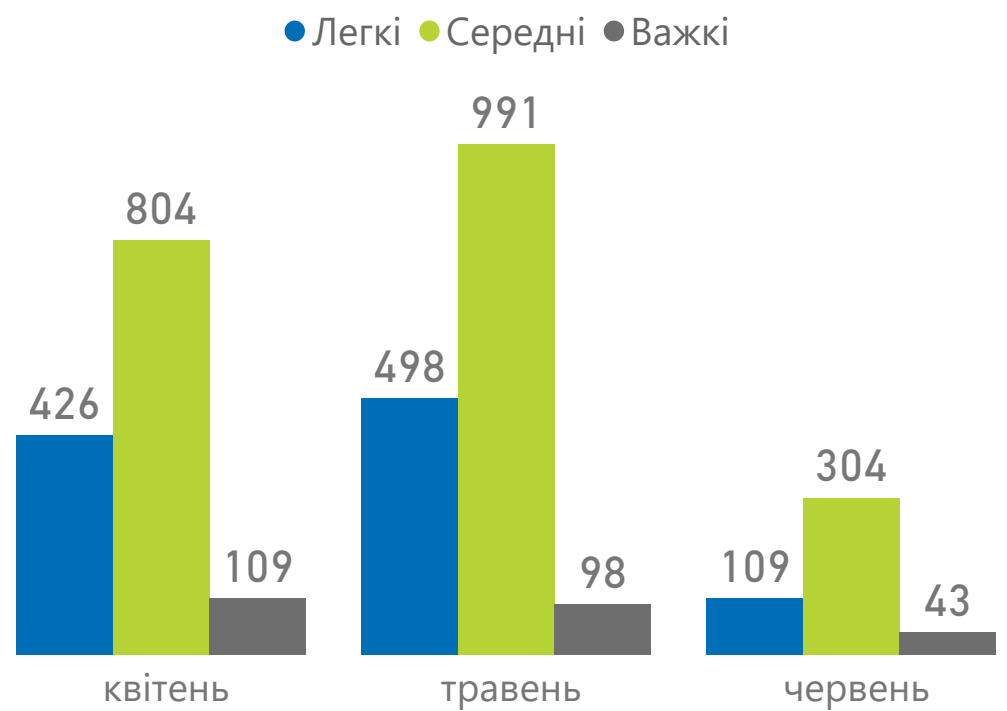
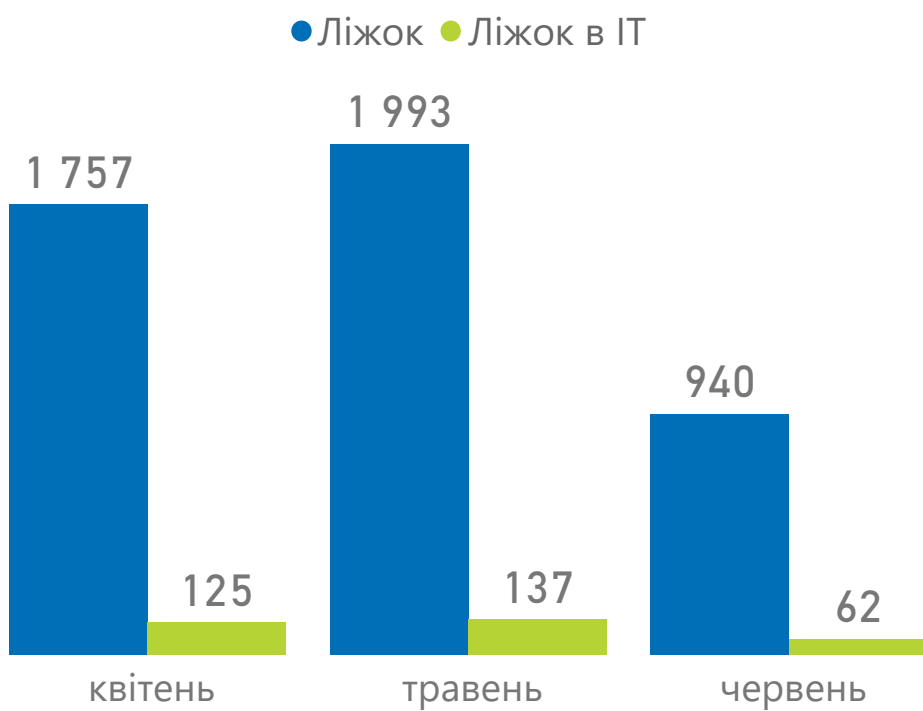
41,1%

Частка COVID-ліжок в ІТ від загальної кількості

2,7%

Наявних ліжок під COVID-19

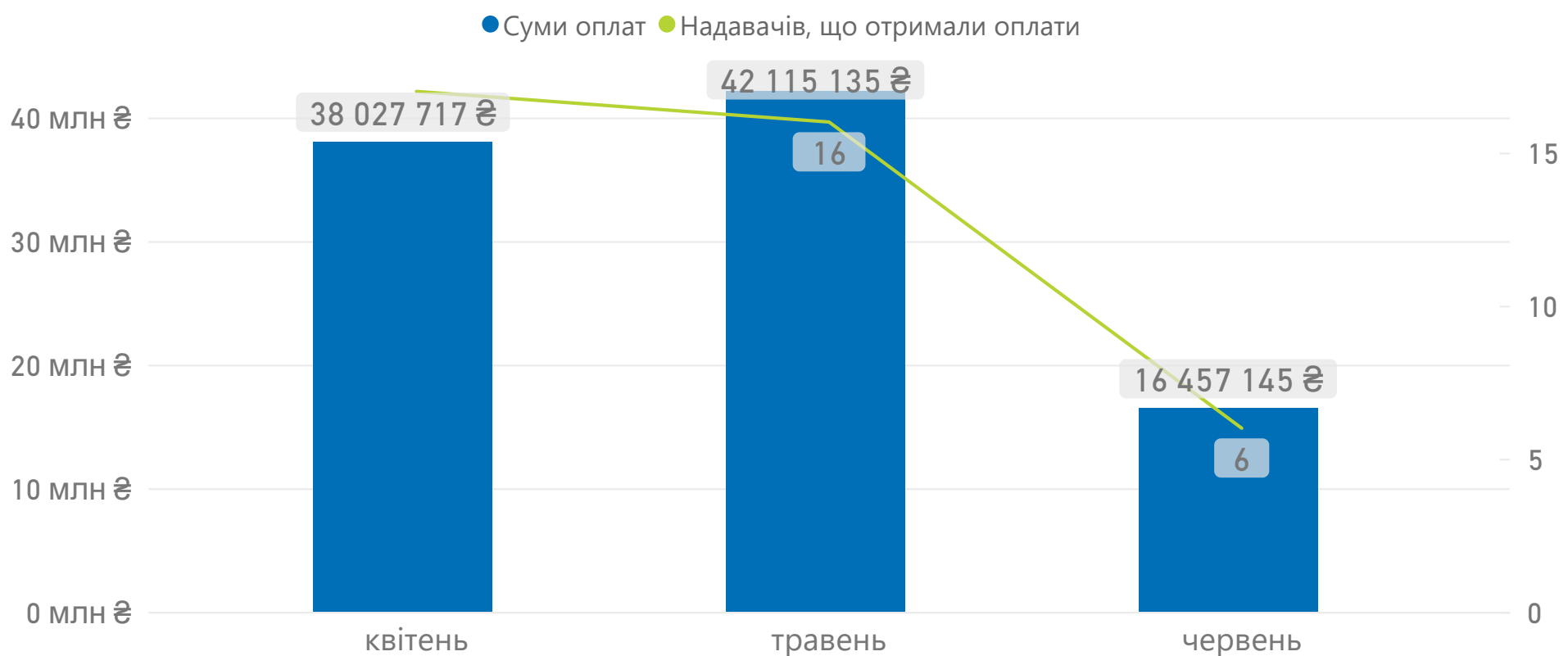
Випадків госпіталізацій за важкістю



Оплати надавачам медичної допомоги

СУМА ОПЛАТ (ЗАГАЛОМ)

96 599 998 ₴



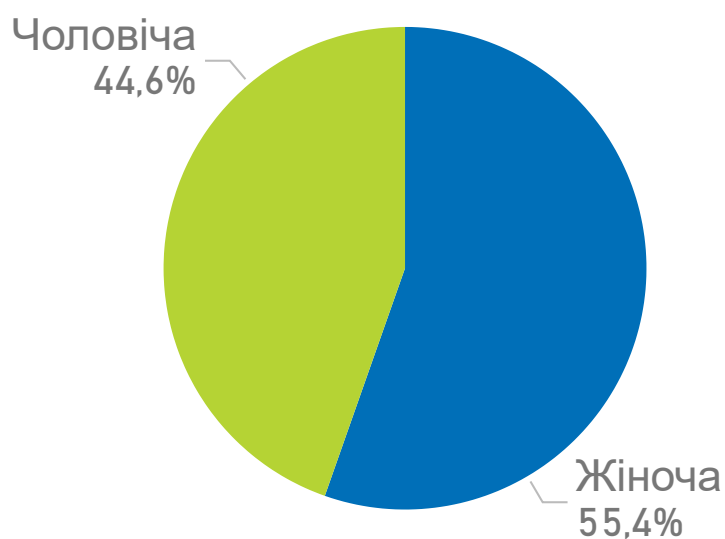
Примітка!

Дані про суми оплат наведено станом на 31.07.2021 за місцем реєстрації юридичної особи. Дані щодо медичних команд та кількості ліжок за червень вказана згідно оновленої мережі закладів, визначеної для госпіталізації пацієнтів з COVID-19.

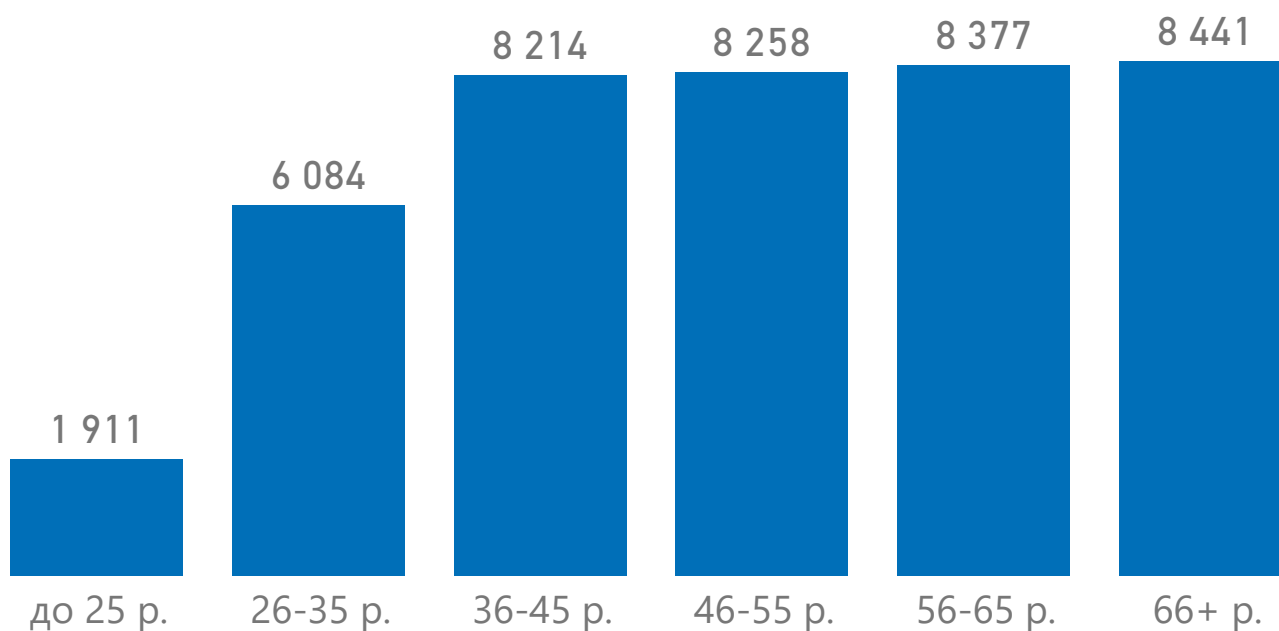


Розподіл проведених вакцинацій

за статтю пацієнтів



за віковими групами пацієнтів



Суми оплат за проведену вакцинацію



Примітка!

Дані наведено в розрізі оплачуваних НСЗУ електронних записів щодо вакцинації від гострої респіраторної хвороби COVID-19

COVID-19: Стаціонарне лікування, оплати за договорами

Надавачів, що отримали оплати за договорами

НАДАВАЧІВ

33

МЕДИЧНИХ КОМАНД
(кінець періоду)

143

ЛІЖОК ЗАГАЛОМ
(кінець періоду)

7 538

Частка COVID-ліжок від
загальної кількості

44,0%

Частка COVID-ліжок в ІТ від
загальної кількості

3,6%

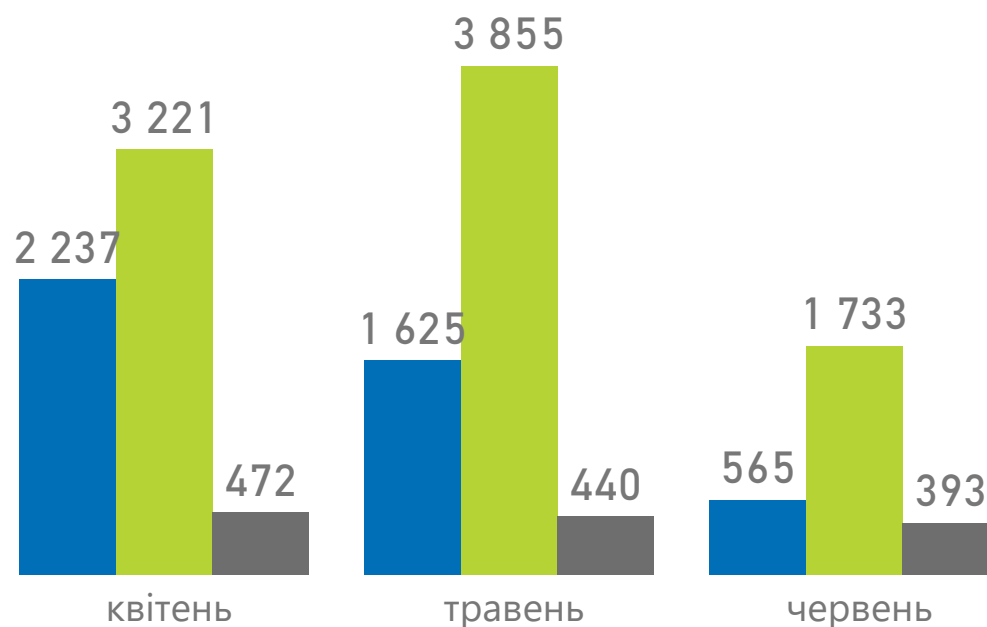
Наявних ліжок під COVID-19

● Ліжок ● Ліжок в ІТ



Випадків госпіталізацій за важкістю

● Легкі ● Середні ● Важкі

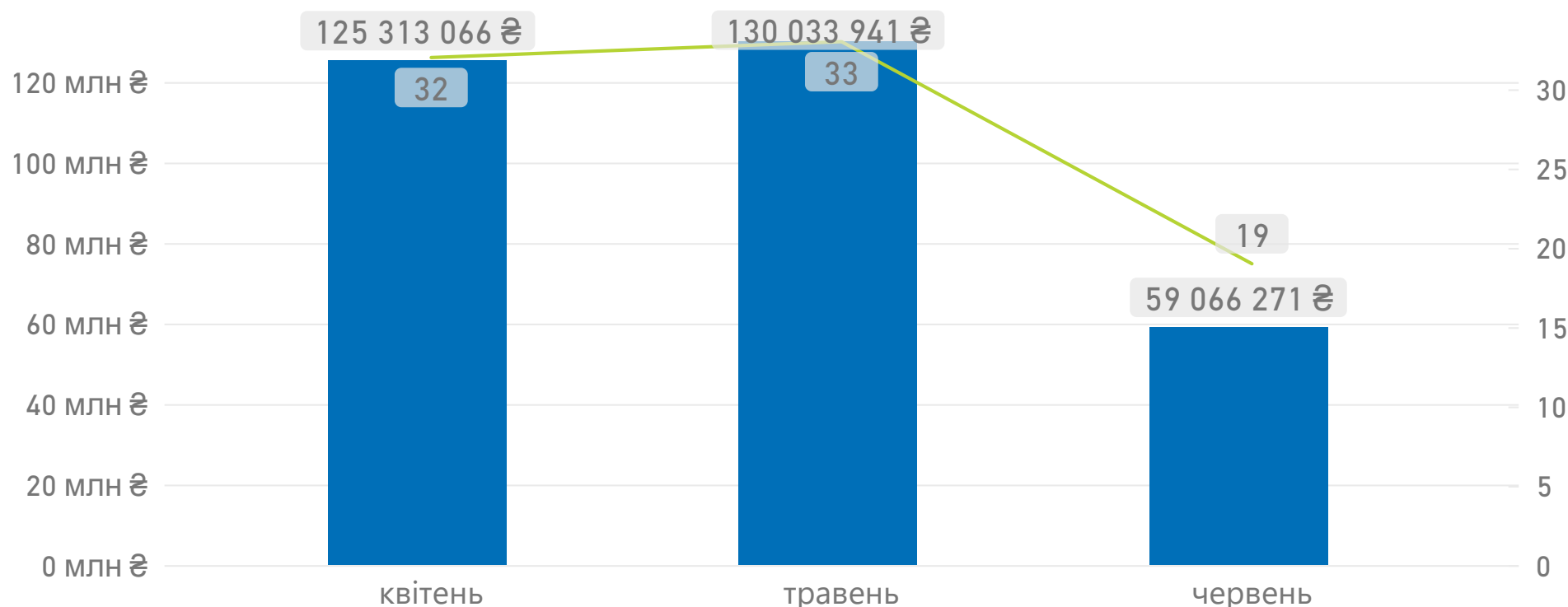


Оплати надавачам медичної допомоги

СУМА ОПЛАТ (ЗАГАЛОМ)

314 413 278 ₴

● Суми оплат ● Надавачів, що отримали оплати



Примітка!

Дані про суми оплат наведено станом на 31.07.2021 за місцем реєстрації юридичної особи.

Дані щодо медичних команд та кількості ліжок за червень вказана згідно оновленої мережі закладів, визначеної для госпіталізації пацієнтів з COVID-19.



Національна служба
здоров'я України

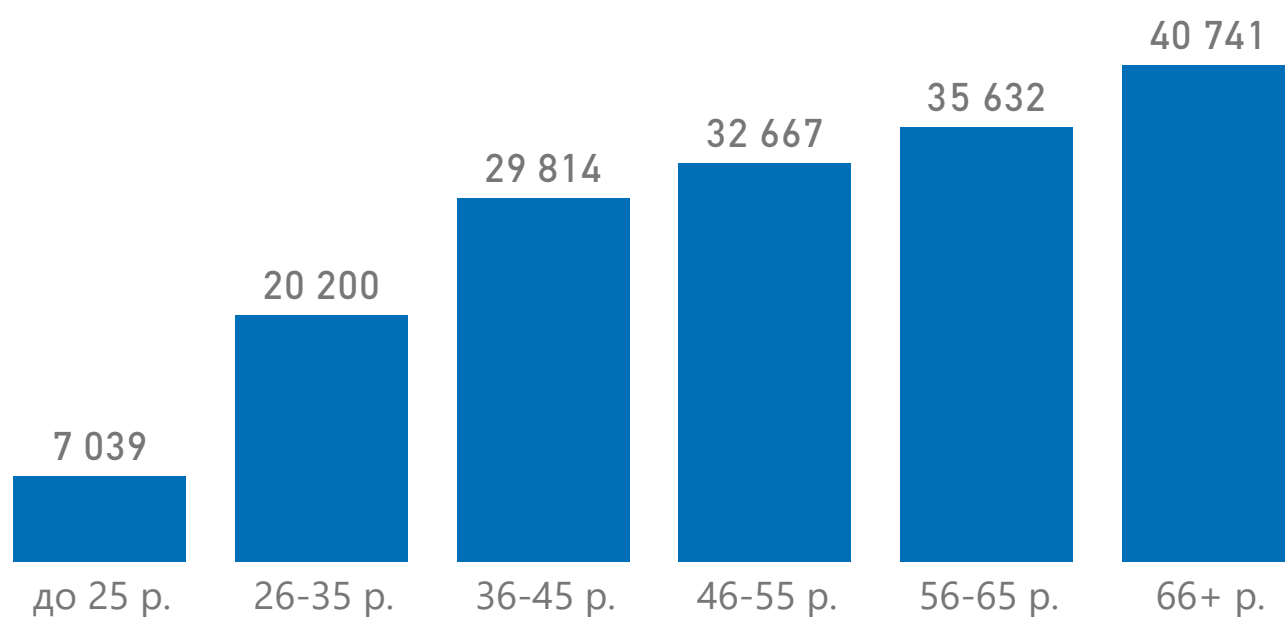


Розподіл проведених вакцинацій

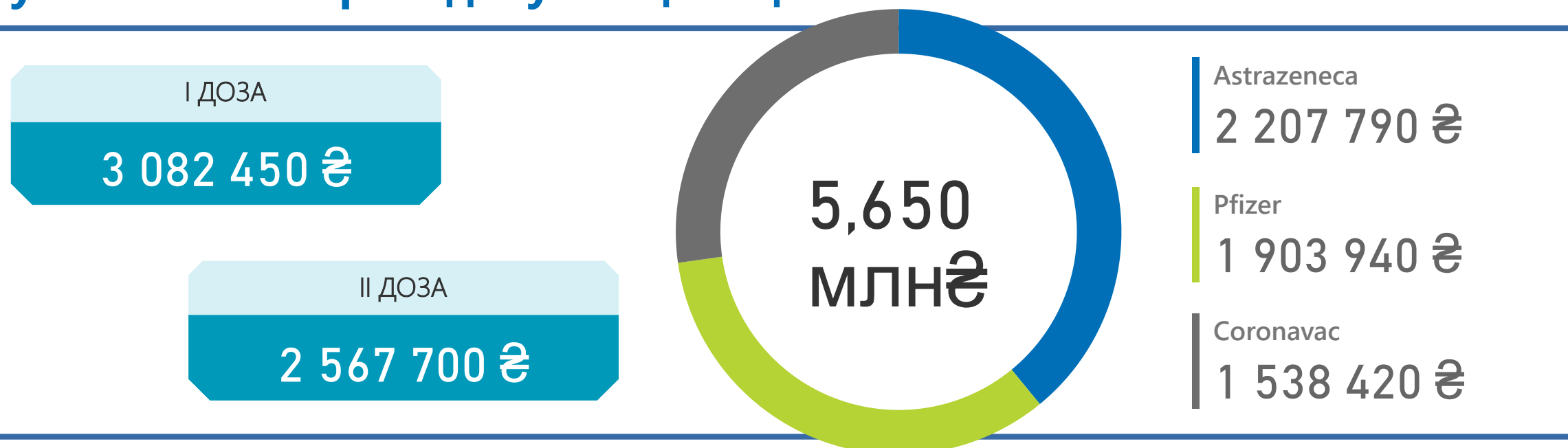
за статтю пацієнтів



за віковими групами пацієнтів



Суми оплат за проведену вакцинацію



Примітка!
Дані наведено в розрізі оплачуваних НСЗУ електронних записів щодо вакцинації від гострої респіраторної хвороби COVID-19

COVID-19: Стаціонарне лікування, оплати за договорами

Надавачів, що отримали оплати за договорами

НАДАВАЧІВ

25

МЕДИЧНИХ КОМАНД (кінець періоду)

85

ЛІЖОК ЗАГАЛОМ (кінець періоду)

4 152

Частка COVID-ліжок від загальної кількості

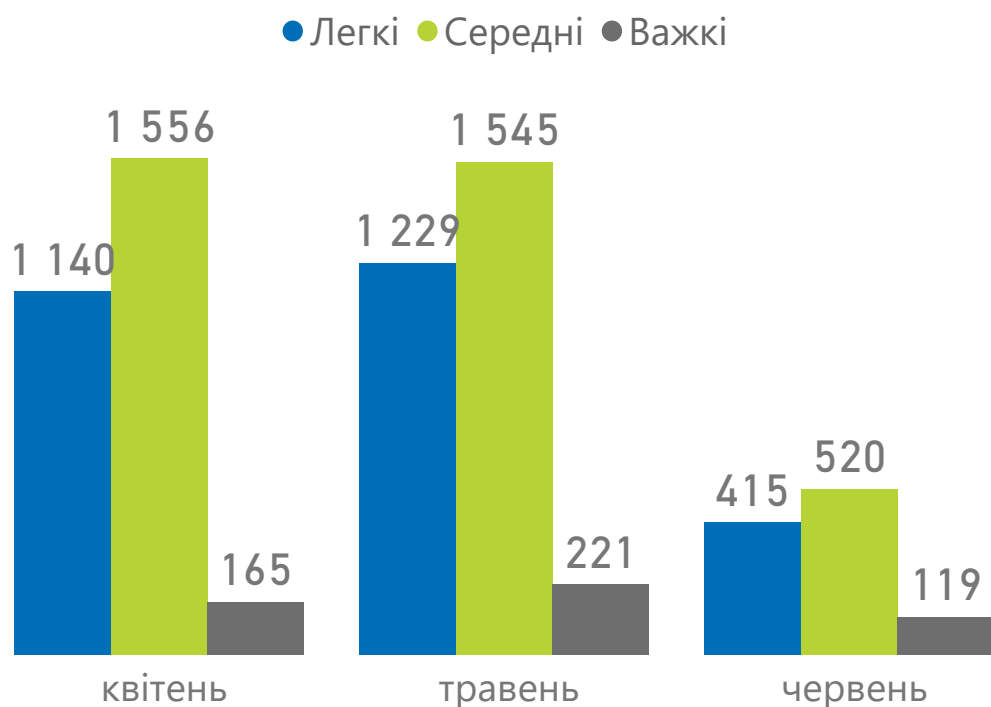
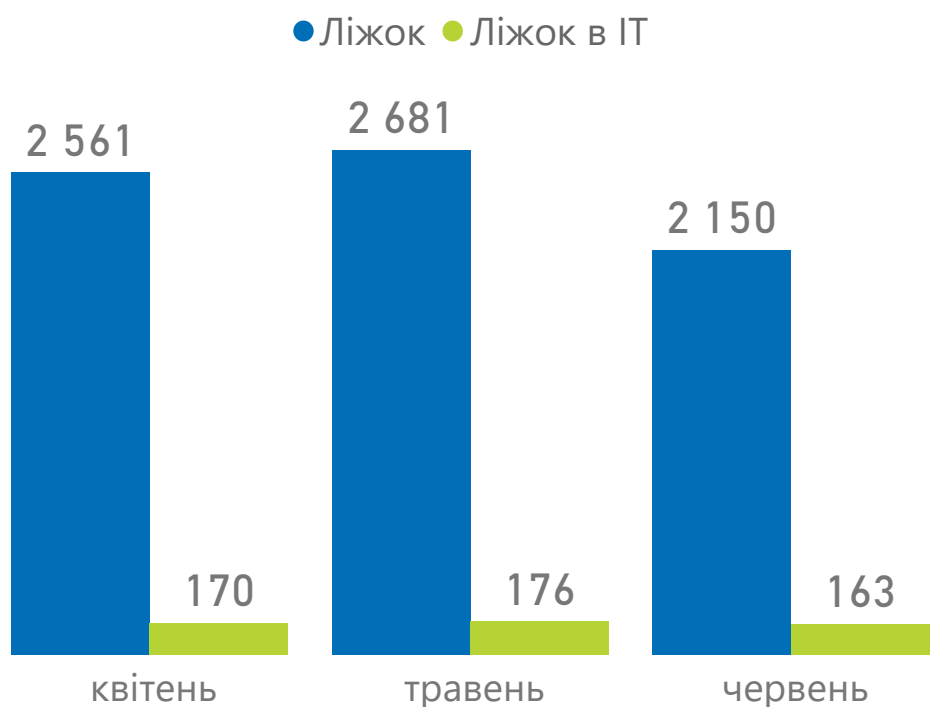
51,8%

Частка COVID-ліжок в ІТ від загальної кількості

3,9%

Наявних ліжок під COVID-19

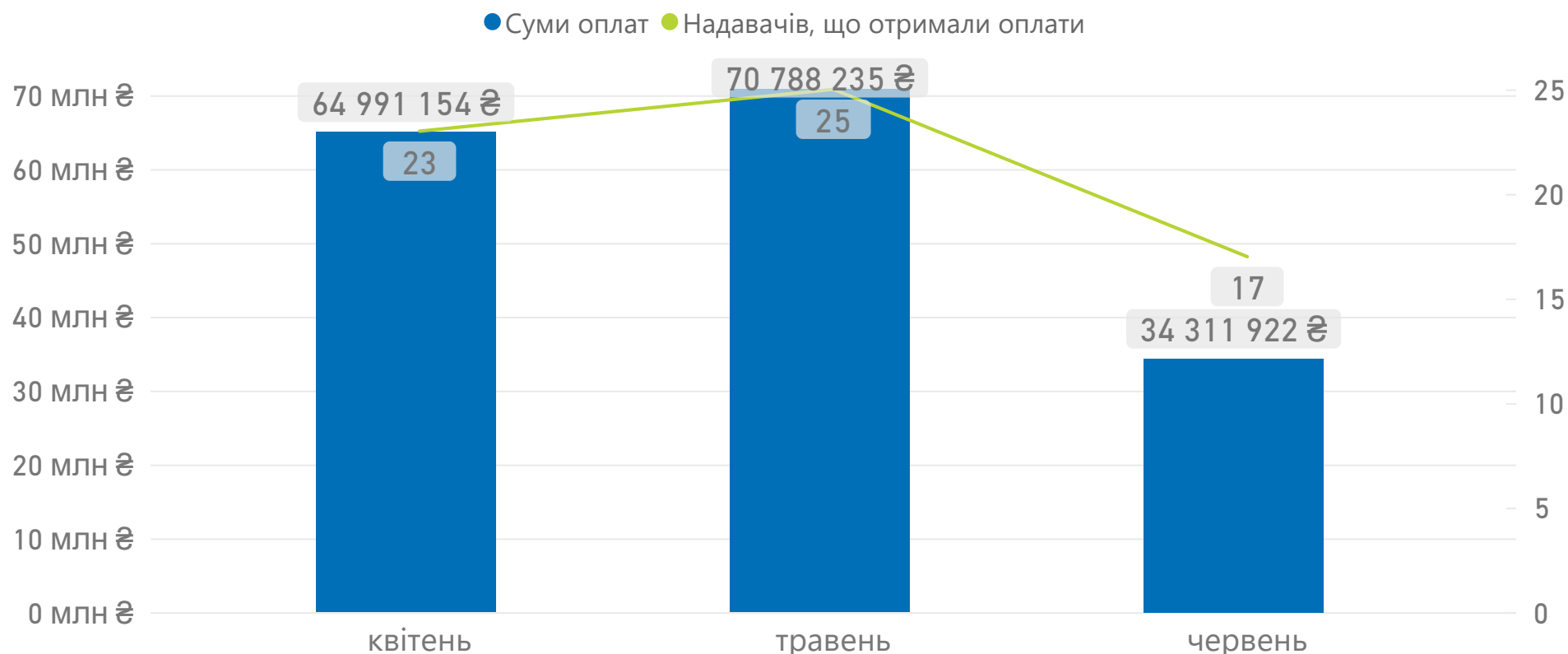
Випадків госпіталізацій за важкістю



Оплати надавачам медичної допомоги

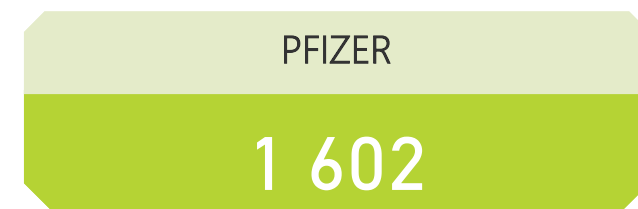
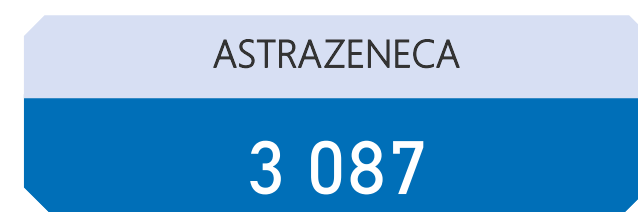
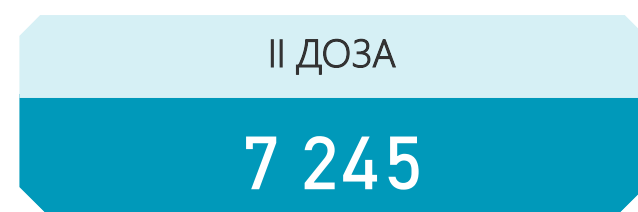
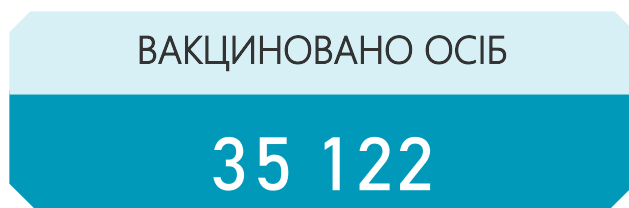
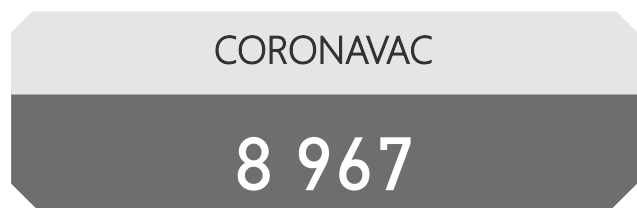
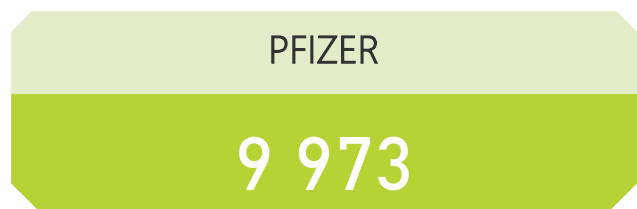
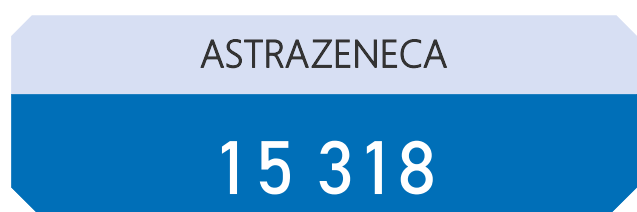
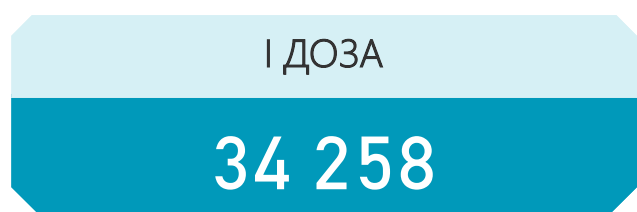
СУМА ОПЛАТ (ЗАГАЛОМ)

170 091 311 ₴



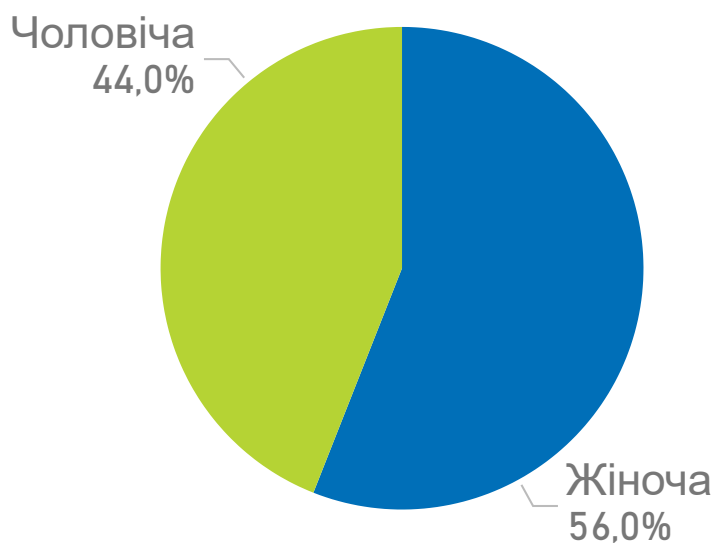
Примітка!

Дані про суми оплат наведено станом на 31.07.2021 за місцем реєстрації юридичної особи. Дані щодо медичних команд та кількості ліжок за червень вказана згідно оновленої мережі закладів, визначеної для госпіталізації пацієнтів з COVID-19.

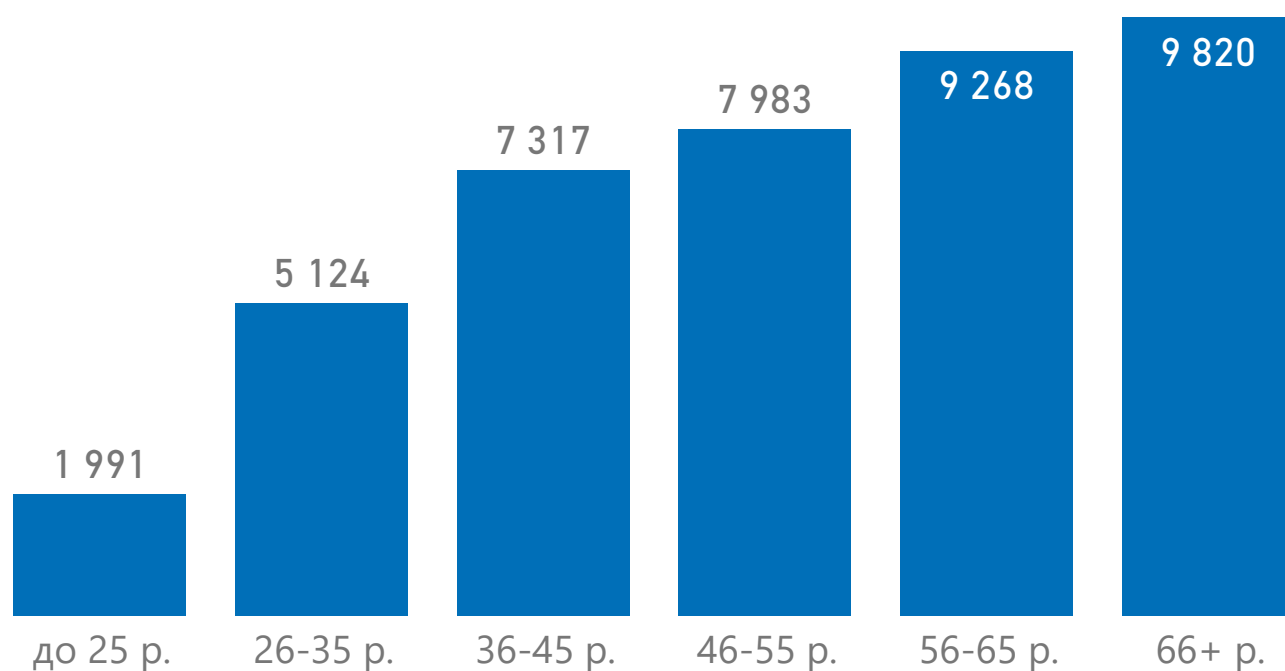


Розподіл проведених вакцинацій

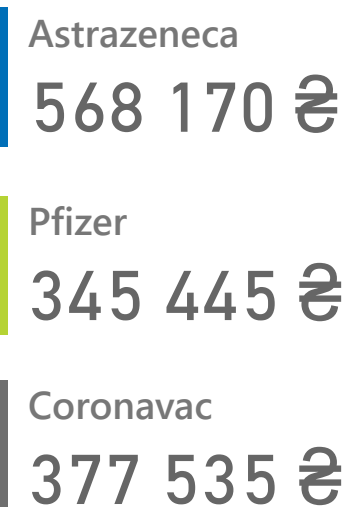
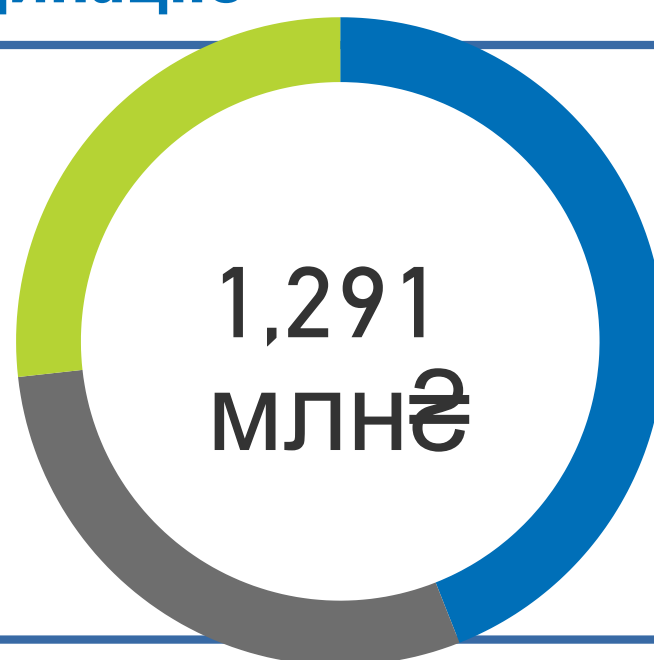
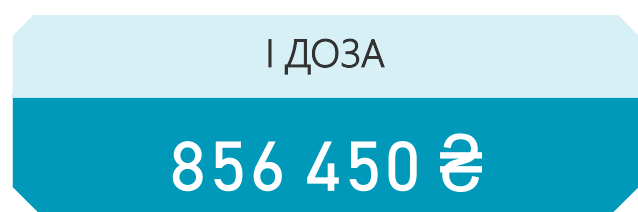
за статтю пацієнтів



за віковими групами пацієнтів



Суми оплат за проведену вакцинацію



Примітка!

Дані наведено в розрізі оплачуваних НСЗУ електронних записів щодо вакцинації від гострої респіраторної хвороби COVID-19

COVID-19: Стаціонарне лікування, оплати за договорами

Надавачів, що отримали оплати за договорами

НАДАВАЧІВ

24

МЕДИЧНИХ КОМАНД
(кінець періоду)

61

ЛІЖОК ЗАГАЛОМ
(кінець періоду)

2 466

Частка COVID-ліжок від
загальної кількості

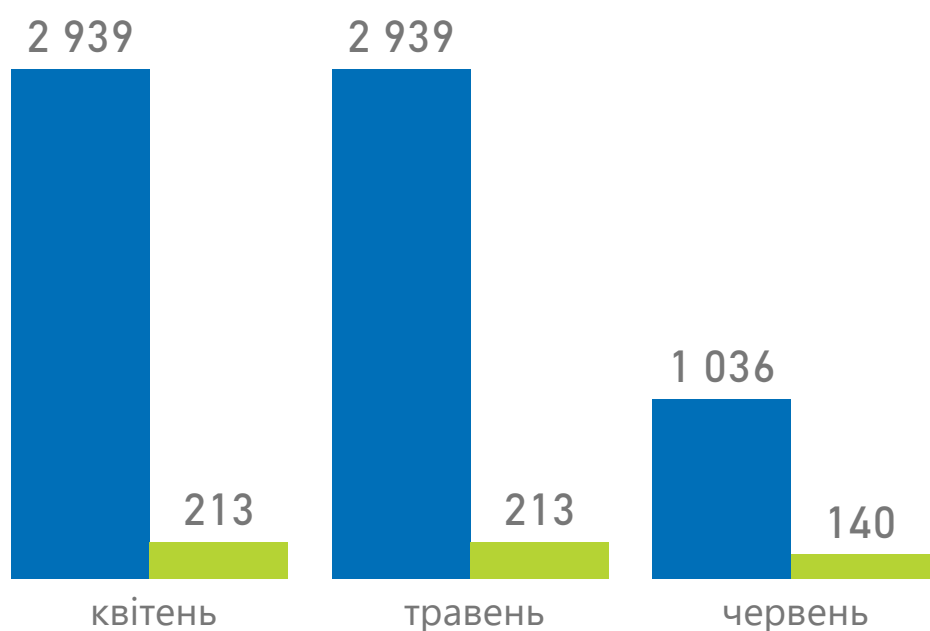
42,0%

Частка COVID-ліжок в ІТ від
загальної кількості

5,7%

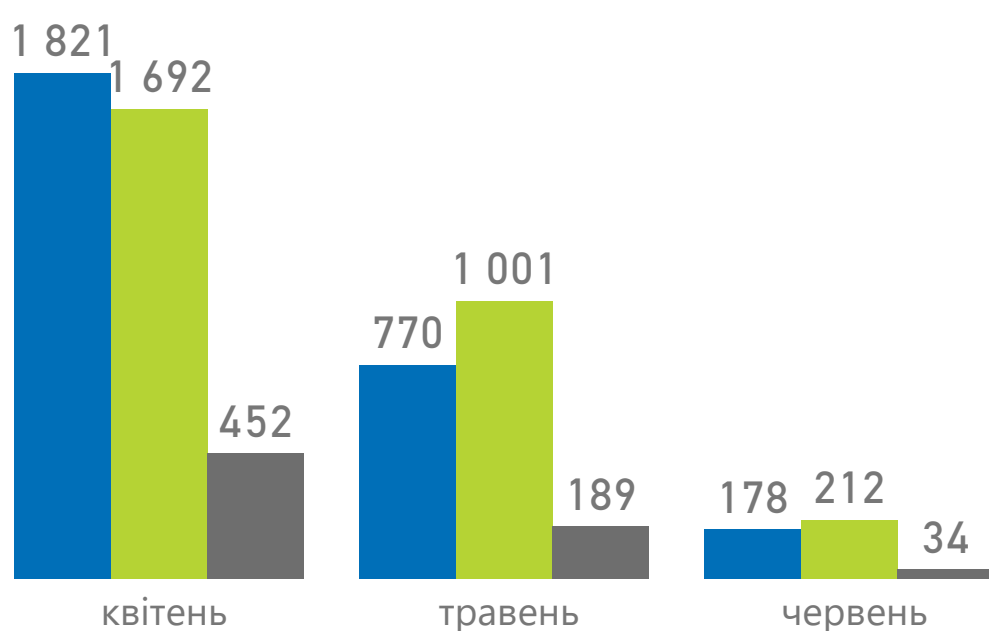
Наявних ліжок під COVID-19

● Ліжок ● Ліжок в ІТ



Випадків госпіталізацій за важкістю

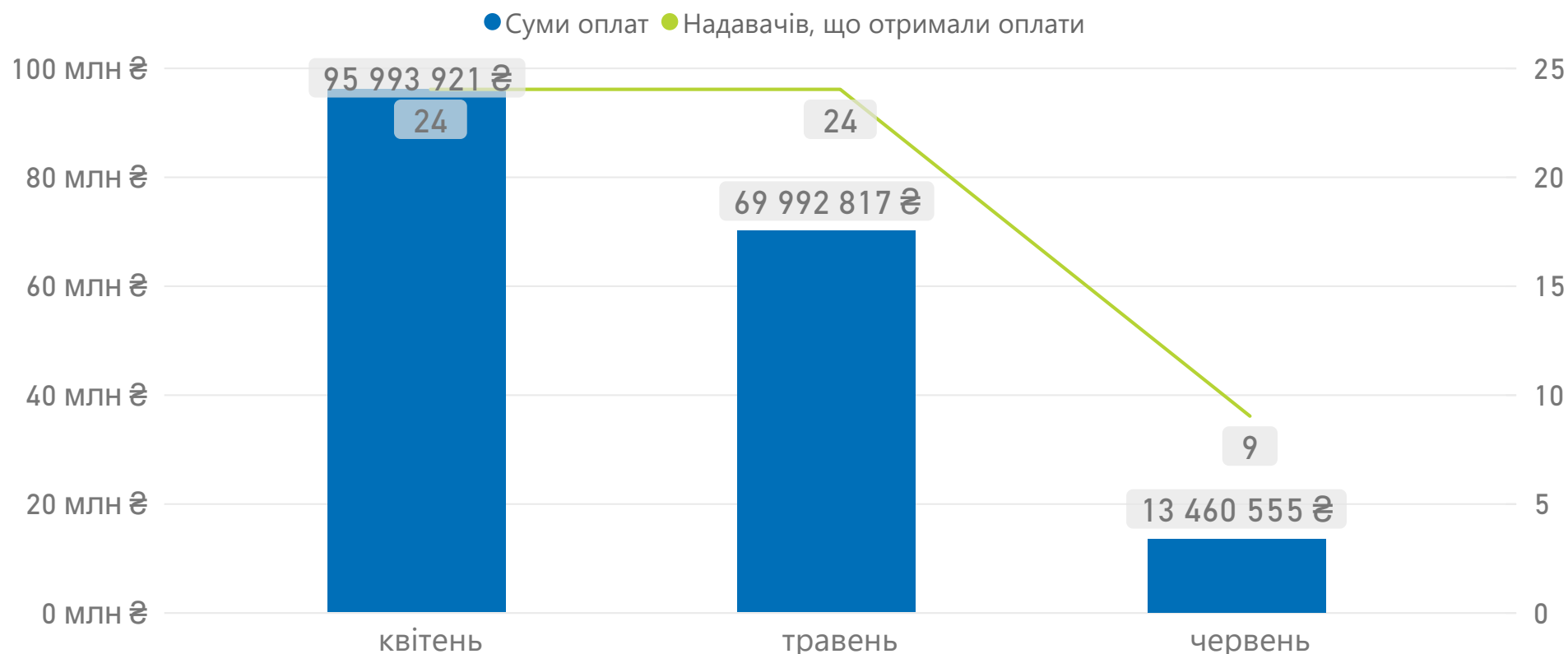
● Легкі ● Середні ● Важкі



Оплати надавачам медичної допомоги

СУМА ОПЛАТ (ЗАГАЛОМ)

179 447 293 ₴



Примітка!

Дані про суми оплат наведено станом на 31.07.2021 за місцем реєстрації юридичної особи.

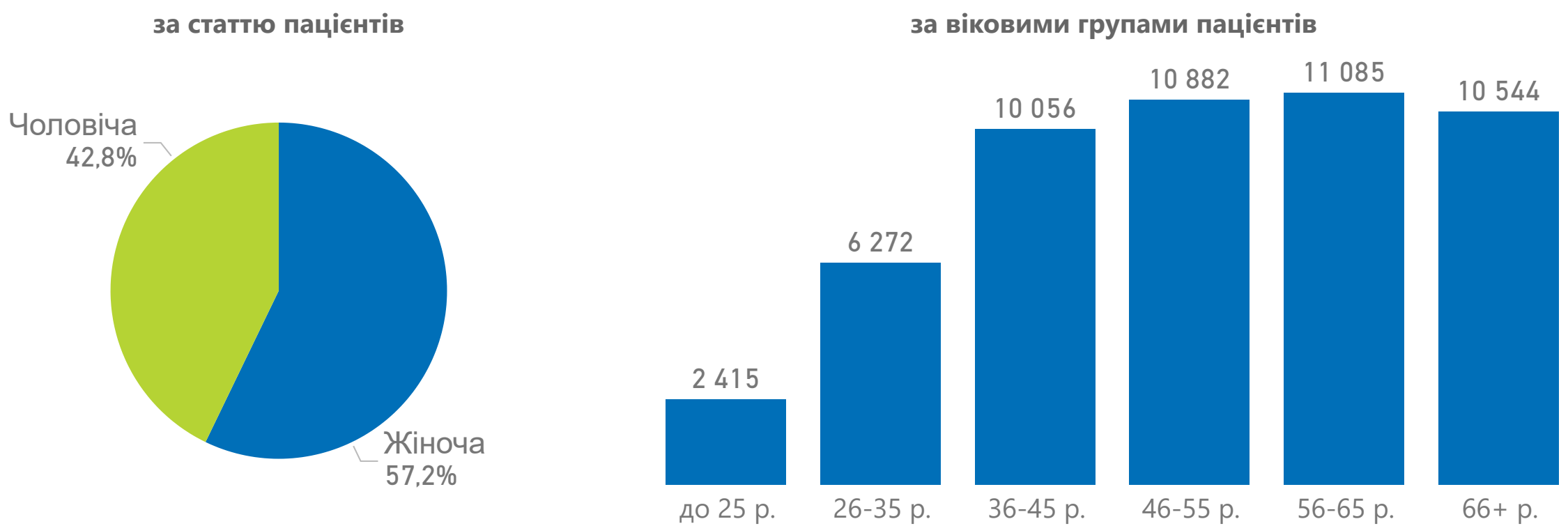
Дані щодо медичних команд та кількості ліжок за червень вказана згідно оновленої мережі закладів, визначеної для госпіталізації пацієнтів з COVID-19.



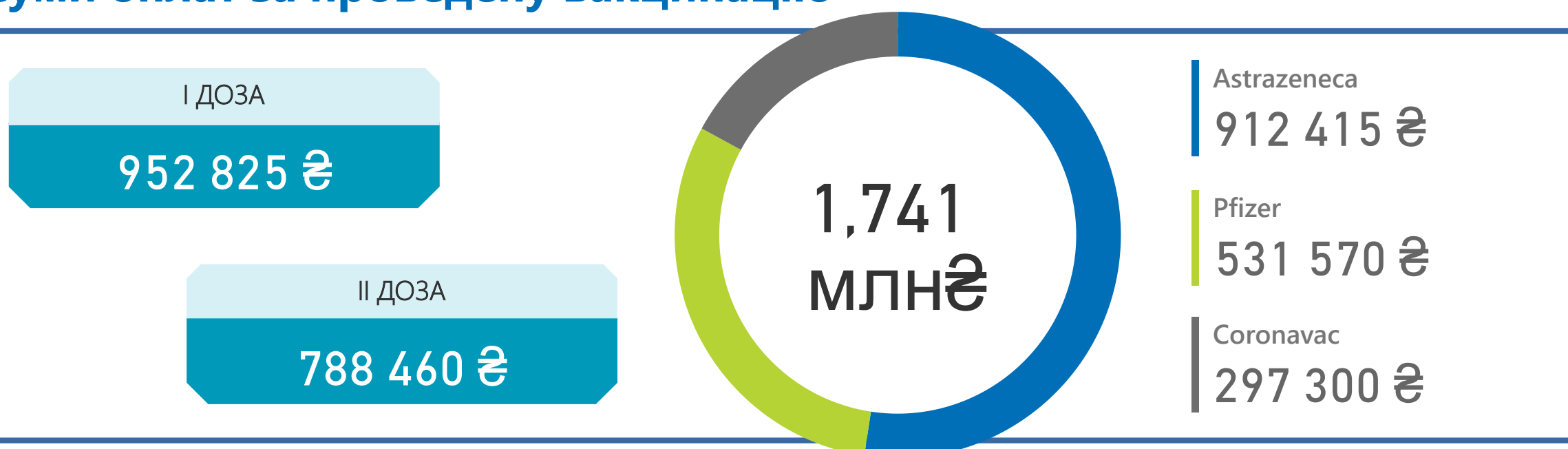
Національна служба
здоров'я України



Розподіл проведених вакцинацій



Суми оплат за проведену вакцинацію



Примітка!
Дані наведено в розрізі оплачуваних НСЗУ електронних записів щодо вакцинації від гострої респіраторної хвороби COVID-19

COVID-19: Стаціонарне лікування, оплати за договорами

Надавачів, що отримали оплати за договорами

НАДАВАЧІВ

17

МЕДИЧНИХ КОМАНД
(кінець періоду)

52

ЛІЖОК ЗАГАЛОМ
(кінець періоду)

2 958

Частка COVID-ліжок від
загальної кількості

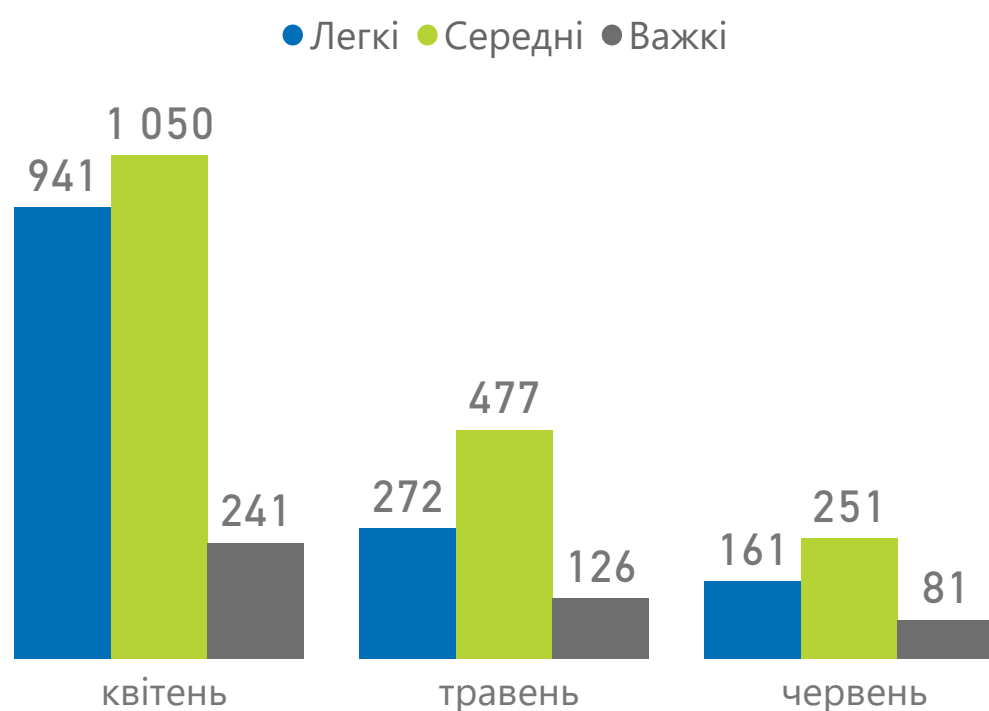
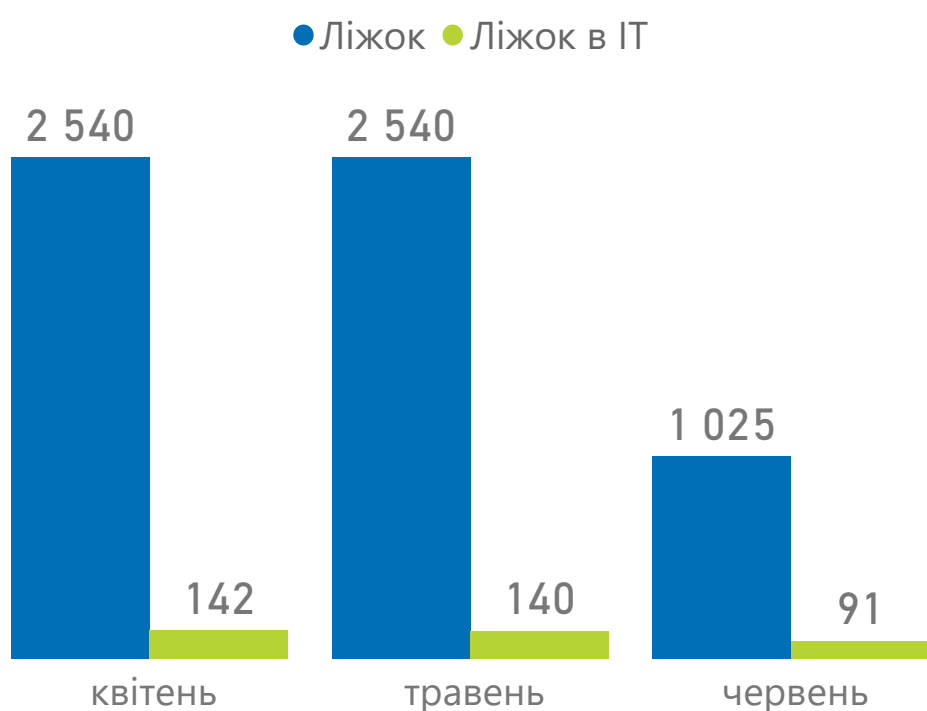
34,7%

Частка COVID-ліжок в ІТ від
загальної кількості

3,1%

Наявних ліжок під COVID-19

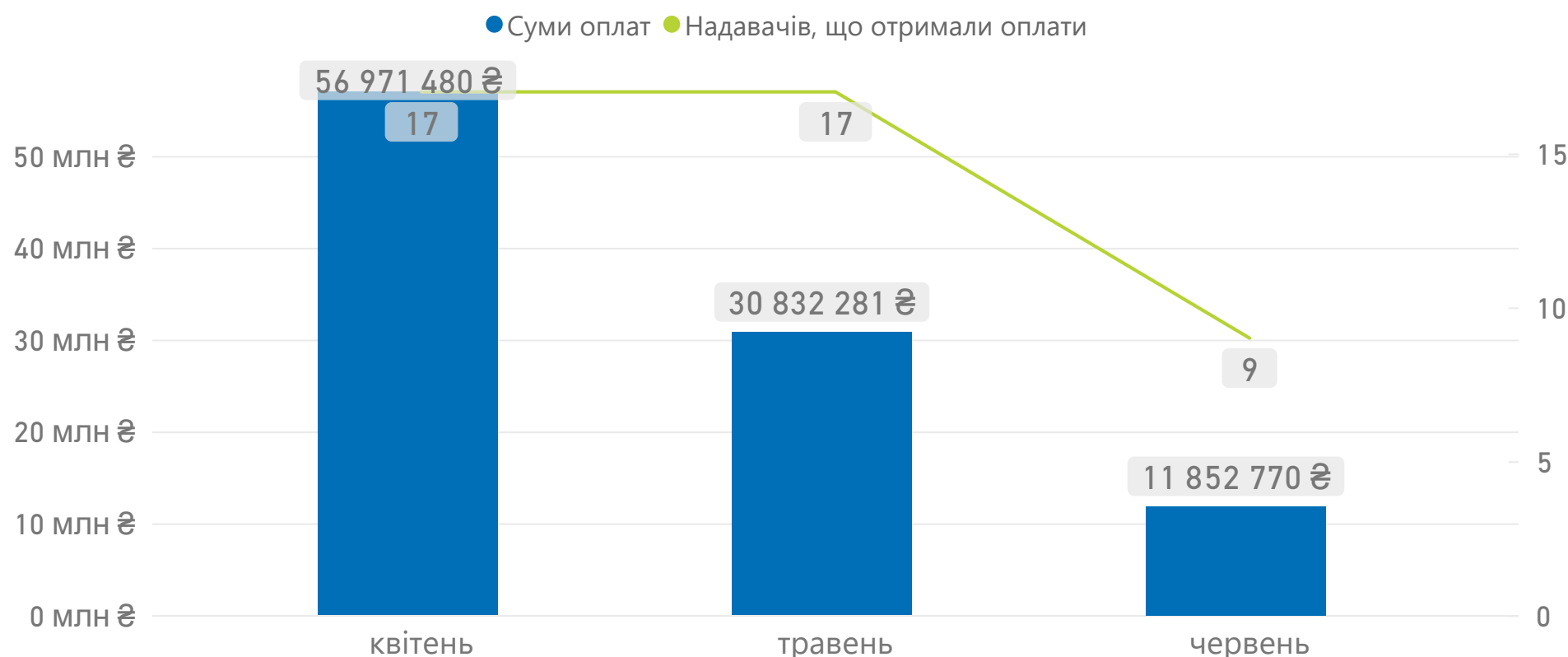
Випадків госпіталізацій за важкістю



Оплати надавачам медичної допомоги

СУМА ОПЛАТ (ЗАГАЛОМ)

99 656 530 ₴



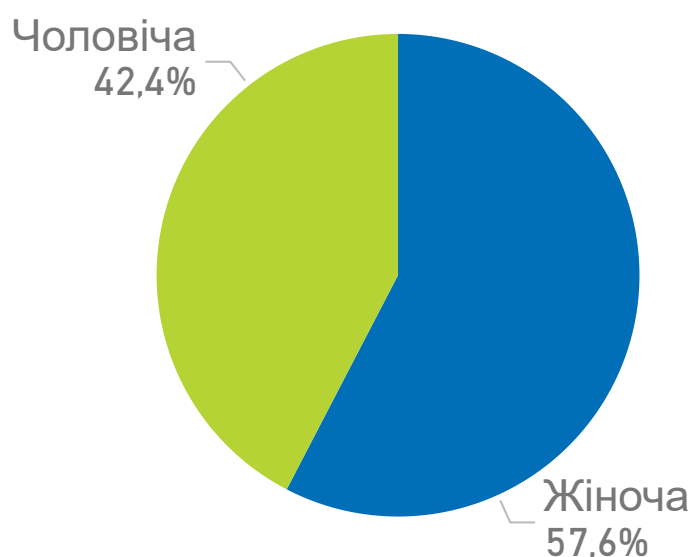
Примітка!

Дані про суми оплат наведено станом на 31.07.2021 за місцем реєстрації юридичної особи.
Дані щодо медичних команд та кількості ліжок за червень вказана згідно оновленої мережі закладів, визначеної для госпіталізації пацієнтів з COVID-19.

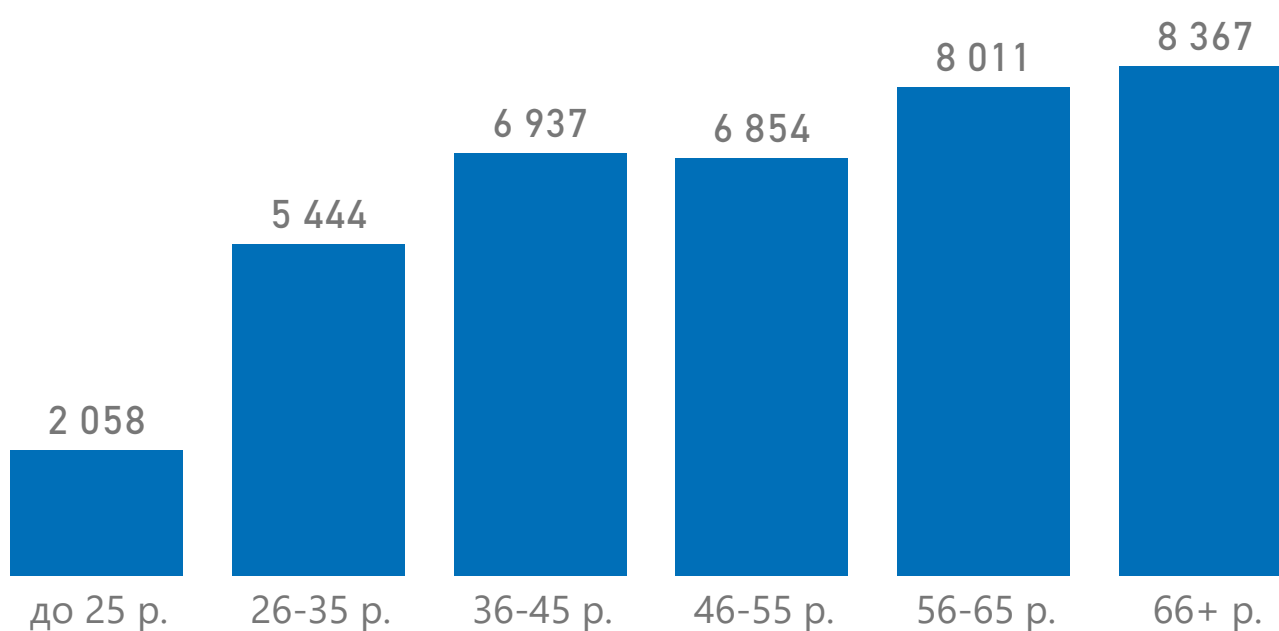


Розподіл проведених вакцинацій

за статтю пацієнтів



за віковими групами пацієнтів



Суми оплат за проведену вакцинацію



Примітка!

Дані наведено в розрізі оплачуваних НСЗУ електронних записів щодо вакцинації від гострої респіраторної хвороби COVID-19

COVID-19: Стаціонарне лікування, оплати за договорами

Надавачів, що отримали оплати за договорами

НАДАВАЧІВ

21

МЕДИЧНИХ КОМАНД
(кінець періоду)

86

ЛІЖОК ЗАГАЛОМ
(кінець періоду)

3 414

Частка COVID-ліжок від
загальної кількості

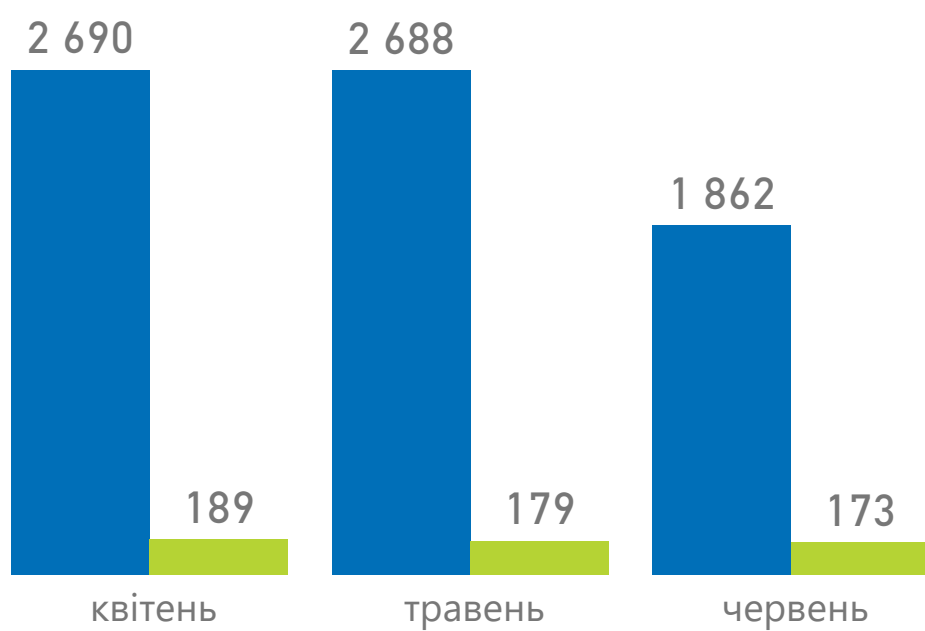
54,5%

Частка COVID-ліжок в ІТ від
загальної кількості

5,1%

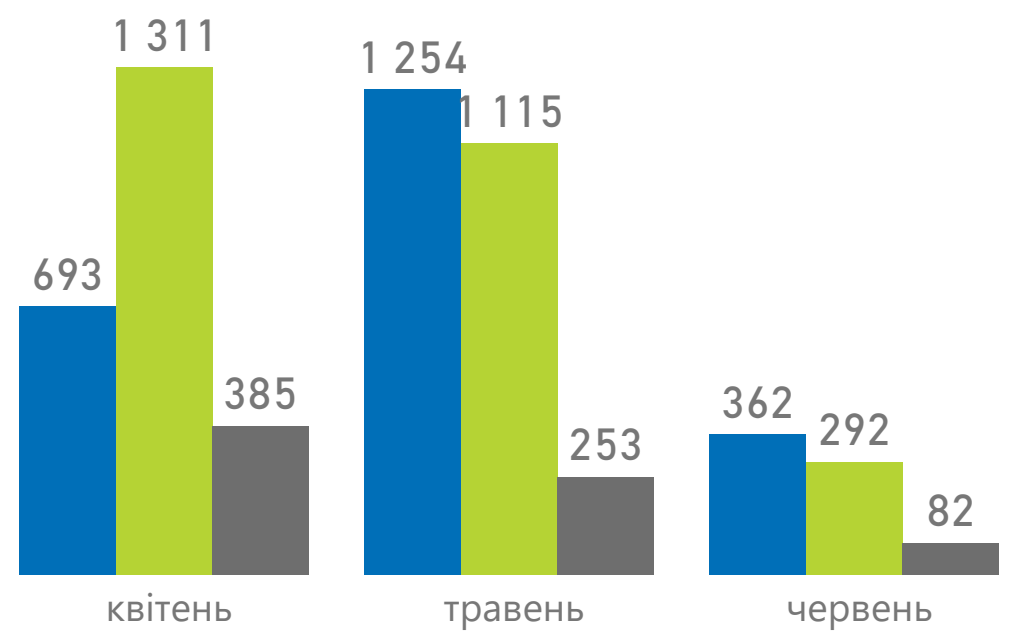
Наявних ліжок під COVID-19

● Ліжок ● Ліжок в ІТ



Випадків госпіталізацій за важкістю

● Легкі ● Середні ● Важкі

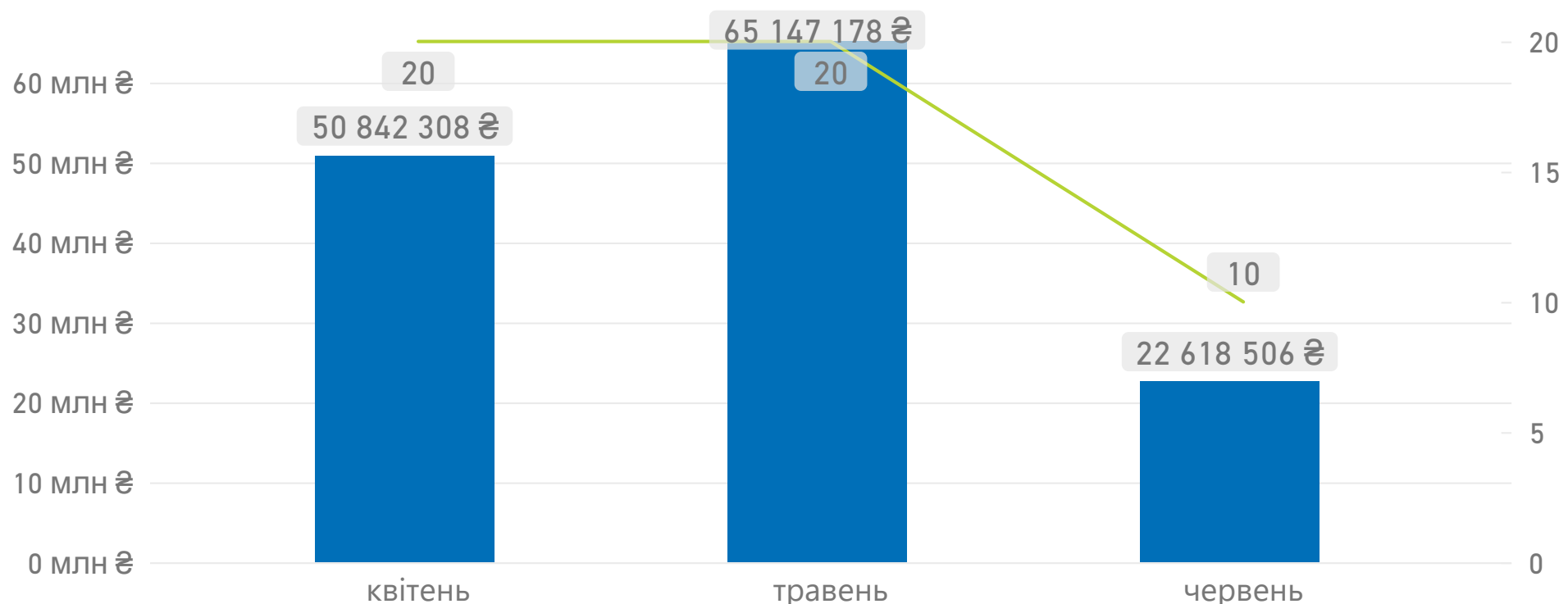


Оплати надавачам медичної допомоги

СУМА ОПЛАТ (ЗАГАЛОМ)

138 607 993 ₴

● Суми оплат ● Надавачів, що отримали оплати



Примітка!

Дані про суми оплат наведено станом на 31.07.2021 за місцем реєстрації юридичної особи.
Дані щодо медичних команд та кількості ліжок за червень вказана згідно оновленої мережі закладів, визначеної для госпіталізації пацієнтів з COVID-19.



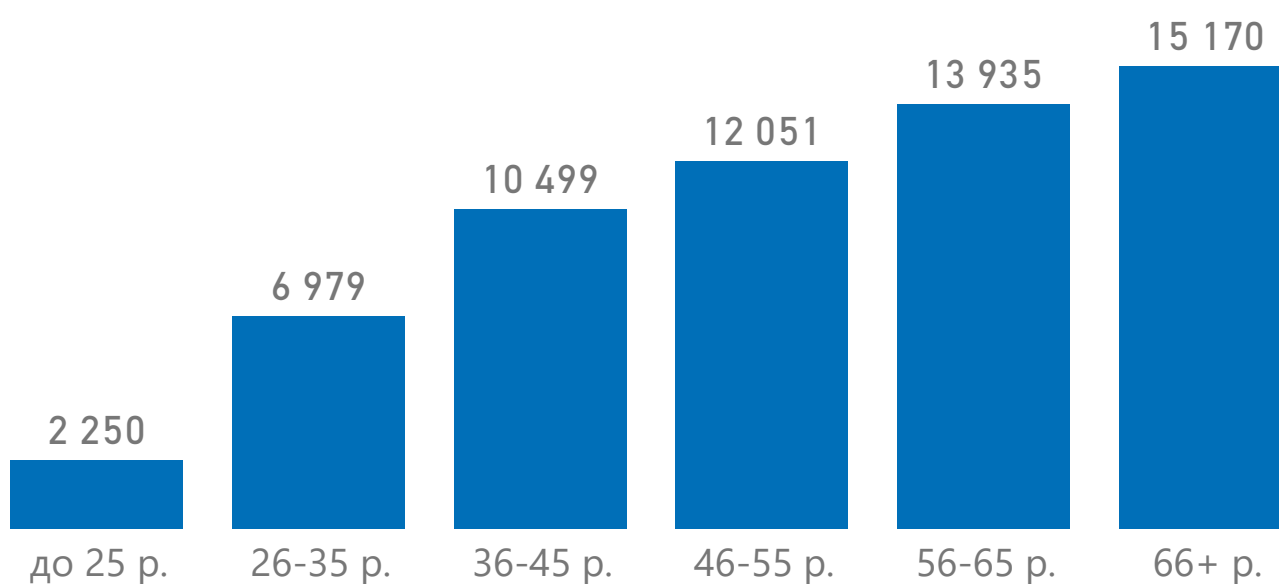
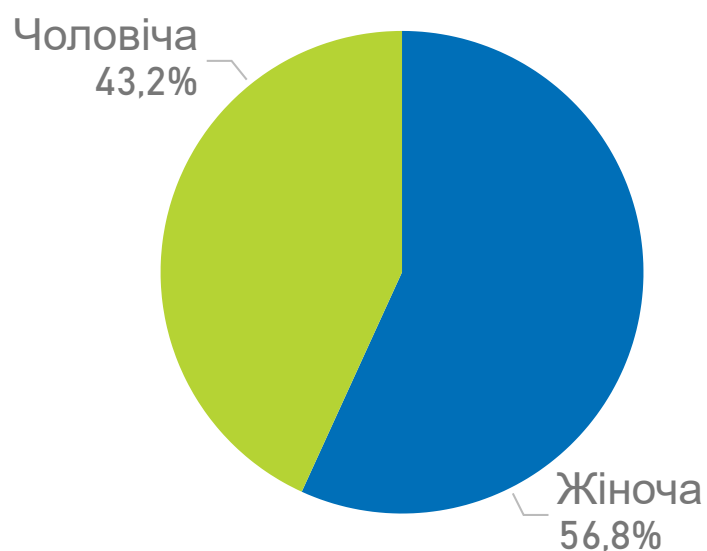
Національна служба
здоров'я України



Розподіл проведених вакцинацій

за статтю пацієнтів

за віковими групами пацієнтів



Суми оплат за проведену вакцинацію



Примітка!

Дані наведено в розрізі оплачуваних НСЗУ електронних записів щодо вакцинації від гострої респіраторної хвороби COVID-19

COVID-19: Стаціонарне лікування,
оплати за договорамиНадавачів, що отримали оплати за
договорами

НАДАВАЧІВ

28

МЕДИЧНИХ КОМАНД
(кінець періоду)

96

ЛІЖОК ЗАГАЛОМ
(кінець періоду)

2 665

Частка COVID-ліжок від
загальної кількості

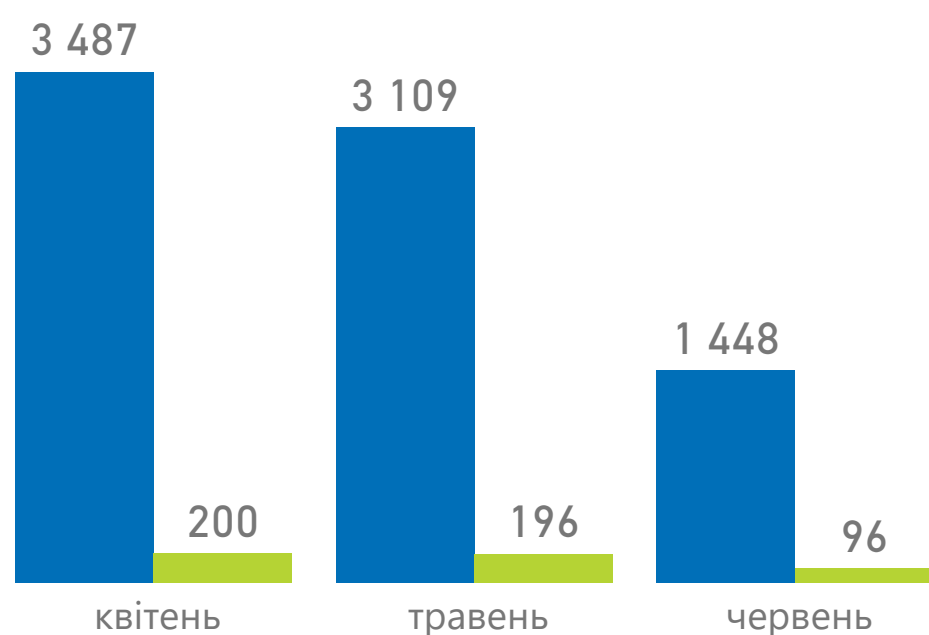
54,3%

Частка COVID-ліжок в ІТ від
загальної кількості

3,6%

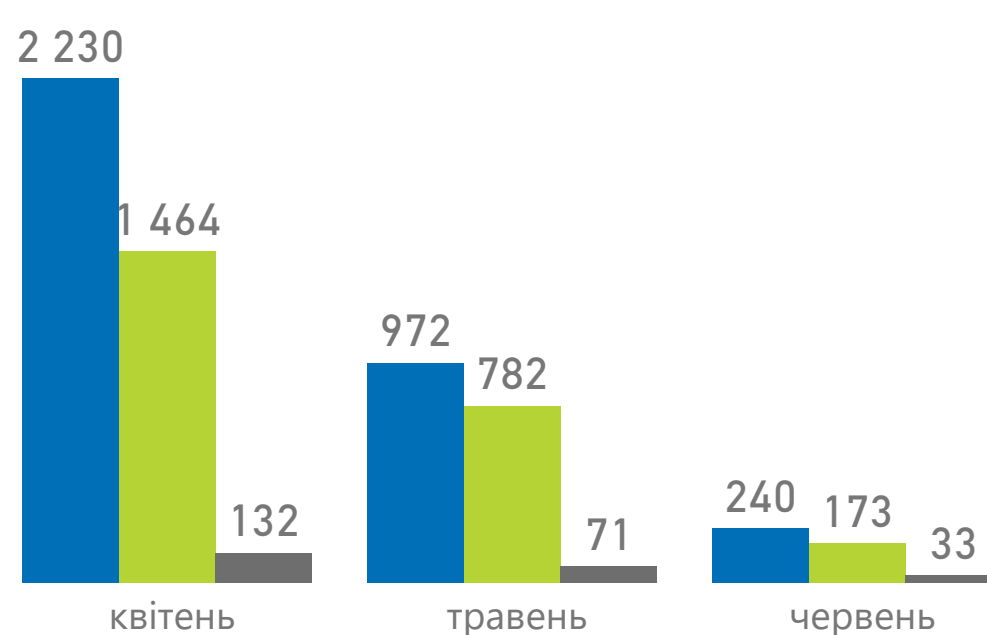
Наявних ліжок під COVID-19

● Ліжок ● Ліжок в ІТ



Випадків госпіталізацій за важкістю

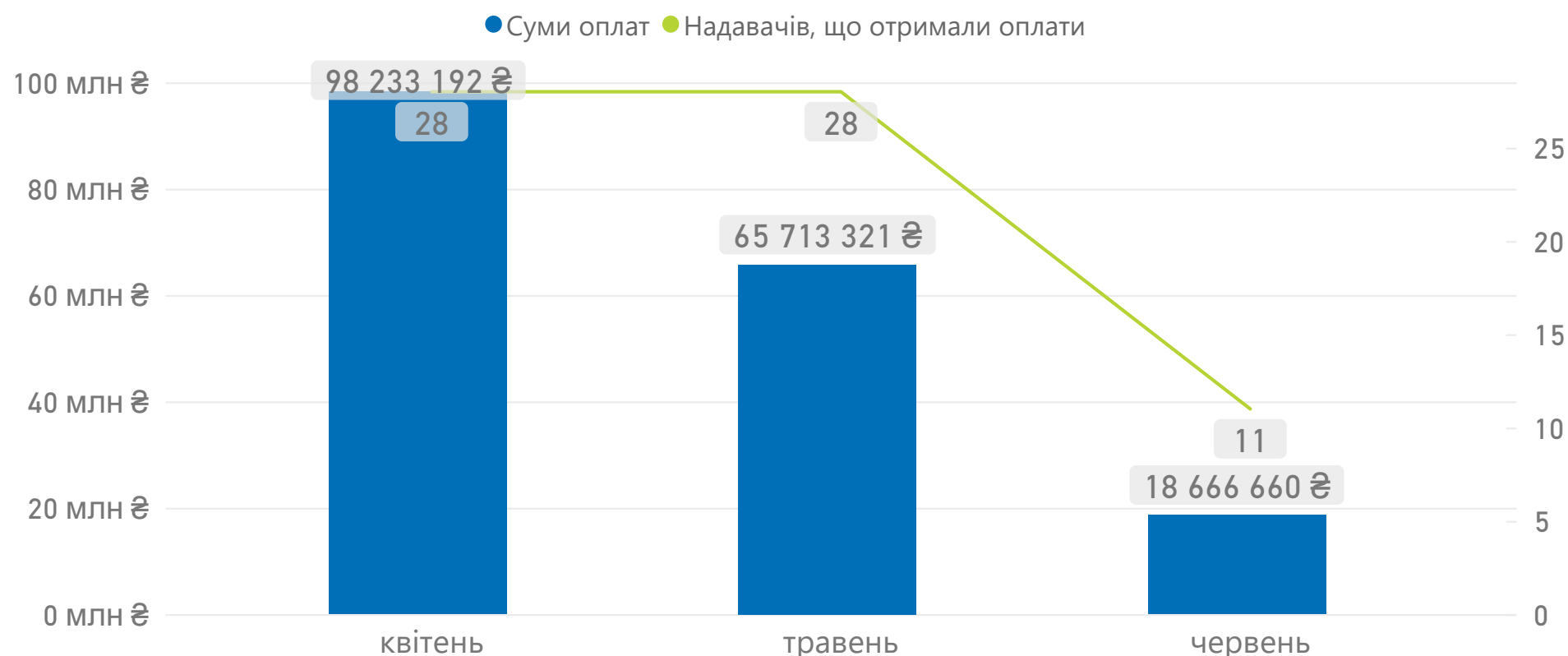
● Легкі ● Середні ● Важкі



Оплати надавачам медичної допомоги

СУМА ОПЛАТ (ЗАГАЛОМ)

182 613 172 ₴



Примітка!

Дані про суми оплат наведено станом на 31.07.2021 за місцем реєстрації юридичної особи.

Дані щодо медичних команд та кількості ліжок за червень вказана згідно оновленої мережі закладів, визначеної для госпіталізації пацієнтів з COVID-19.

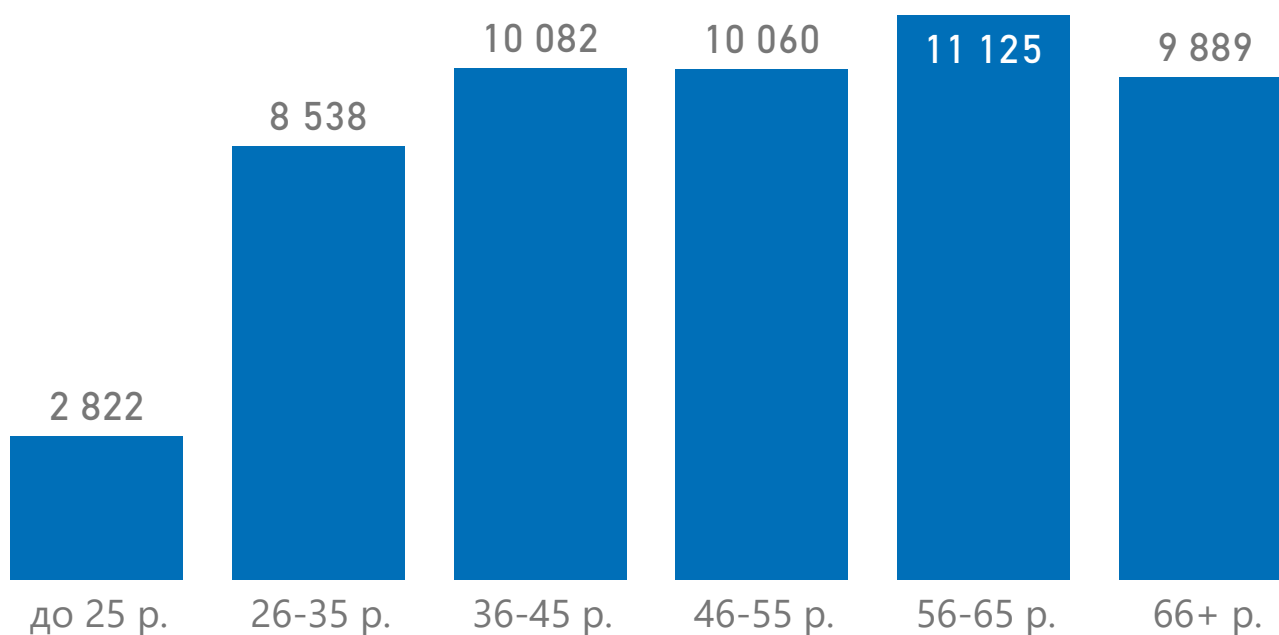
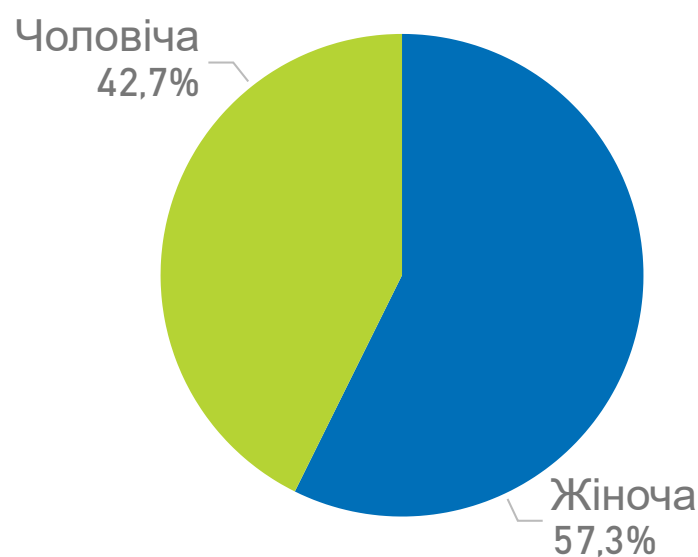
Національна служба
здоров'я України



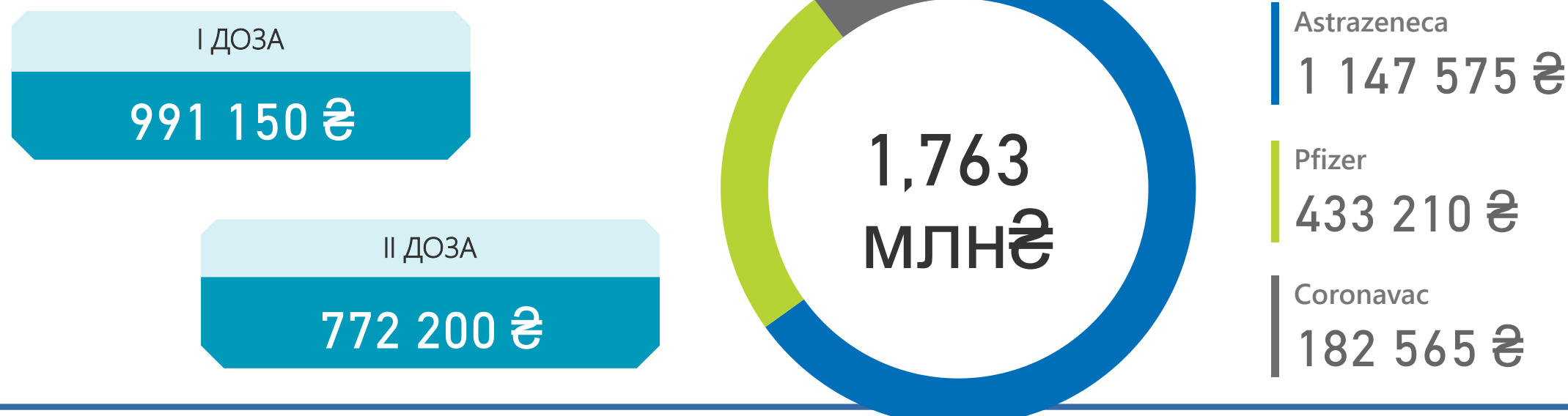
Розподіл проведених вакцинацій

за статтю пацієнтів

за віковими групами пацієнтів



Суми оплат за проведену вакцинацію



Примітка!

Дані наведено в розрізі оплачуваних НСЗУ електронних записів щодо вакцинації від гострої респіраторної хвороби COVID-19



**Національна служба
здоров'я України**

COVID-19: Стаціонарне лікування, оплати за договорами

Надавачів, що отримали оплати за договорами

НАДАВАЧІВ

27

МЕДИЧНИХ КОМАНД (кінець періоду)

77

ЛІЖОК ЗАГАЛОМ (кінець періоду)

3 509

Частка COVID-ліжок від загальної кількості

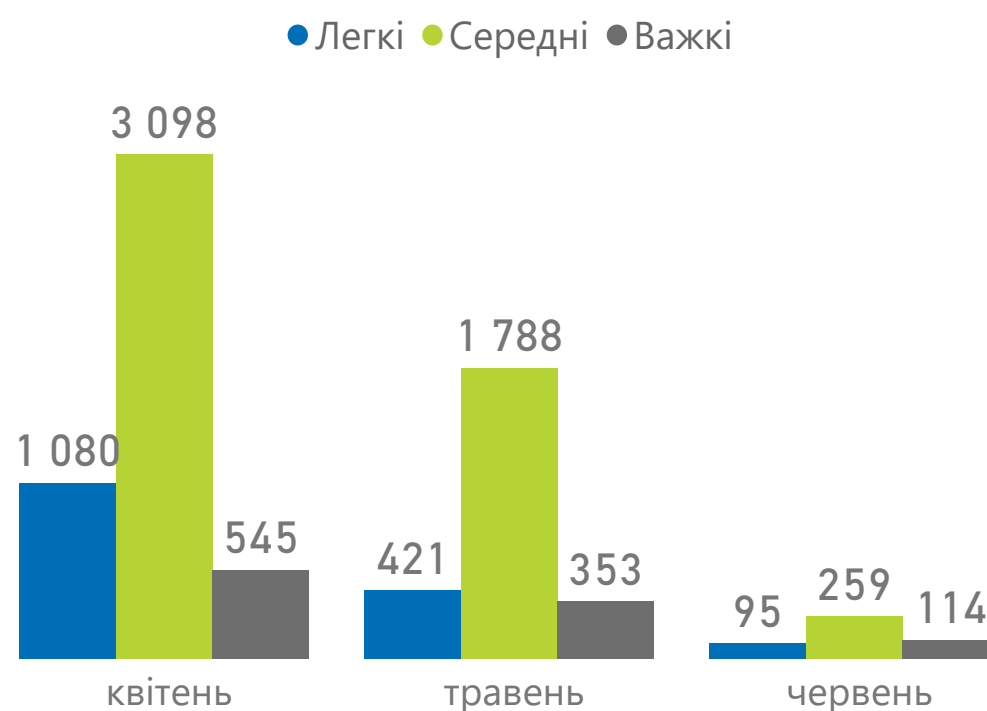
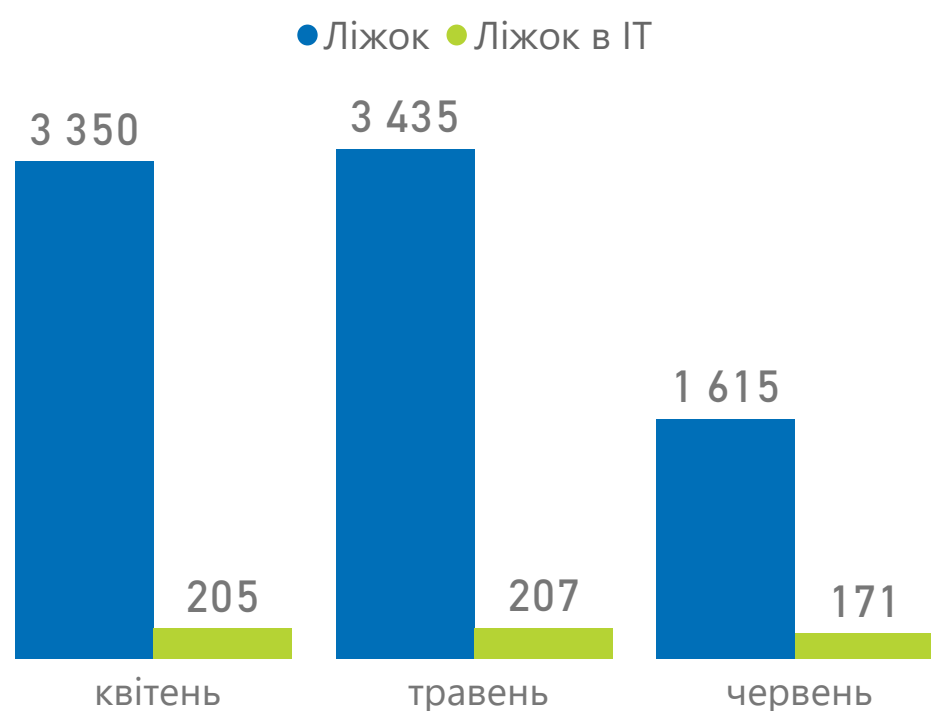
46,0%

Частка COVID-ліжок в ІТ від загальної кількості

4,9%

Наявних ліжок під COVID-19

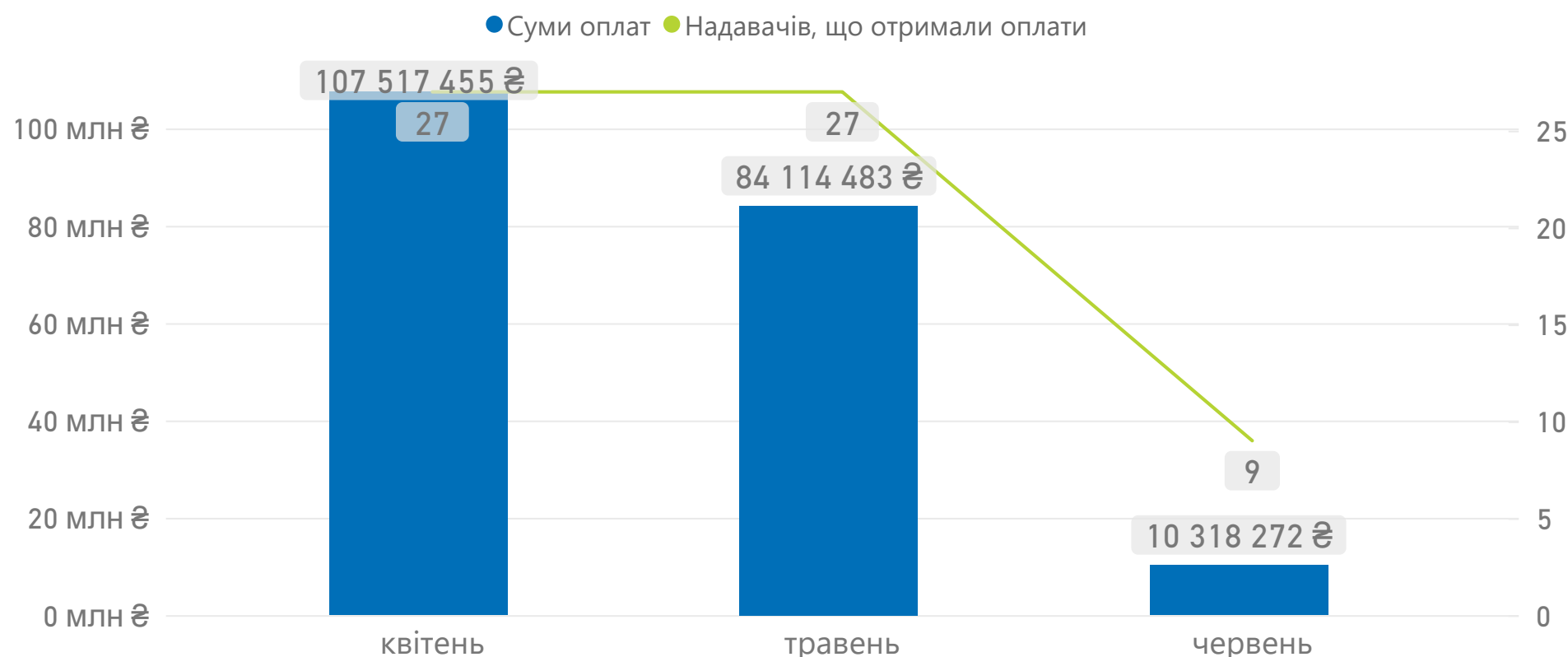
Випадків госпіталізацій за важкістю



Оплати надавачам медичної допомоги

СУМА ОПЛАТ (ЗАГАЛОМ)

201 950 210 ₴



Примітка!

Дані про суми оплат наведено станом на 31.07.2021 за місцем реєстрації юридичної особи. Дані щодо медичних команд та кількості ліжок за червень вказана згідно оновленої мережі закладів, визначеної для госпіталізації пацієнтів з COVID-19.

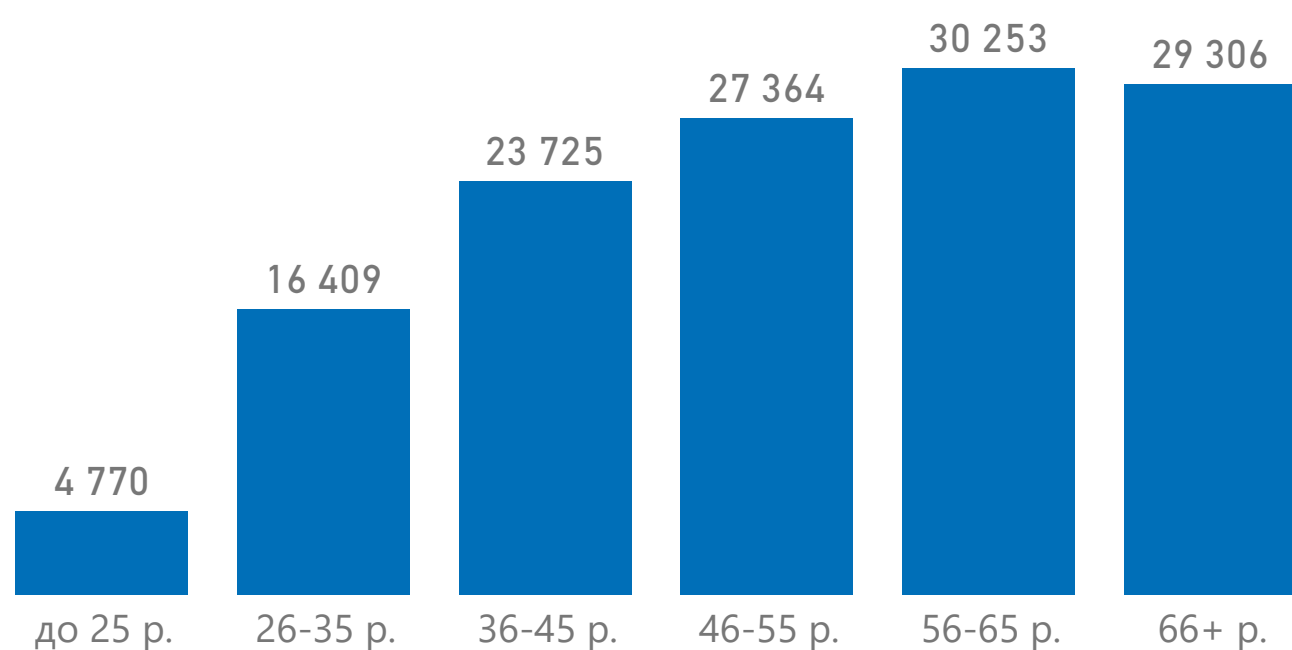


Розподіл проведених вакцинацій

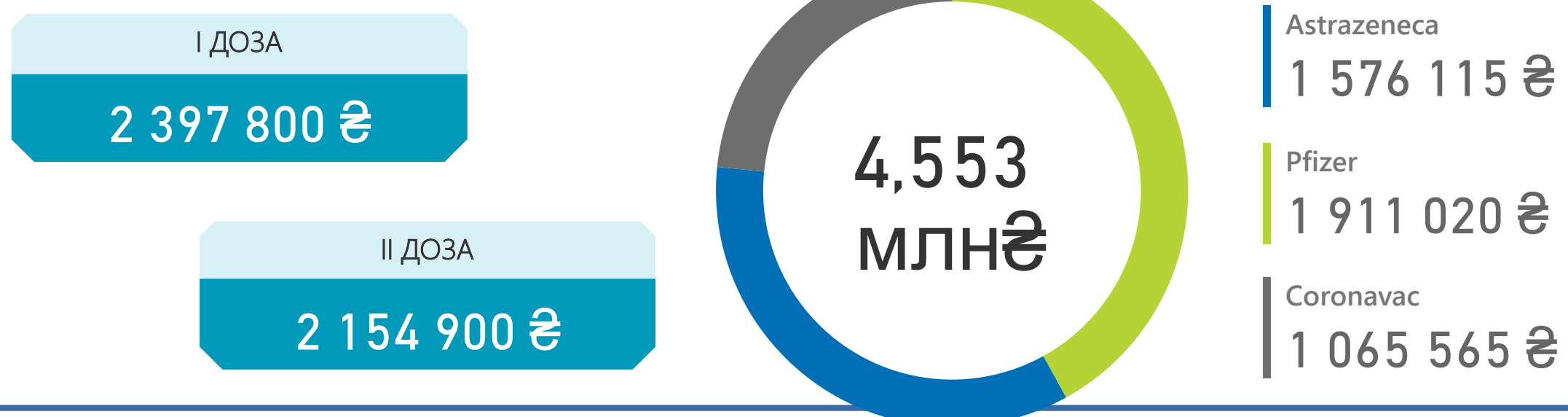
за статтю пацієнтів



за віковими групами пацієнтів



Суми оплат за проведену вакцинацію



Примітка!

Дані наведено в розрізі оплачуваних НСЗУ електронних записів щодо вакцинації від гострої респіраторної хвороби COVID-19


**Національна служба
здоров'я України**

COVID-19: Стаціонарне лікування, оплати за договорами

Надавачів, що отримали оплати за договорами

НАДАВАЧІВ

8

МЕДИЧНИХ КОМАНД
(кінець періоду)

27

ЛІЖОК ЗАГАЛОМ
(кінець періоду)

1 734

Частка COVID-ліжок від
загальної кількості

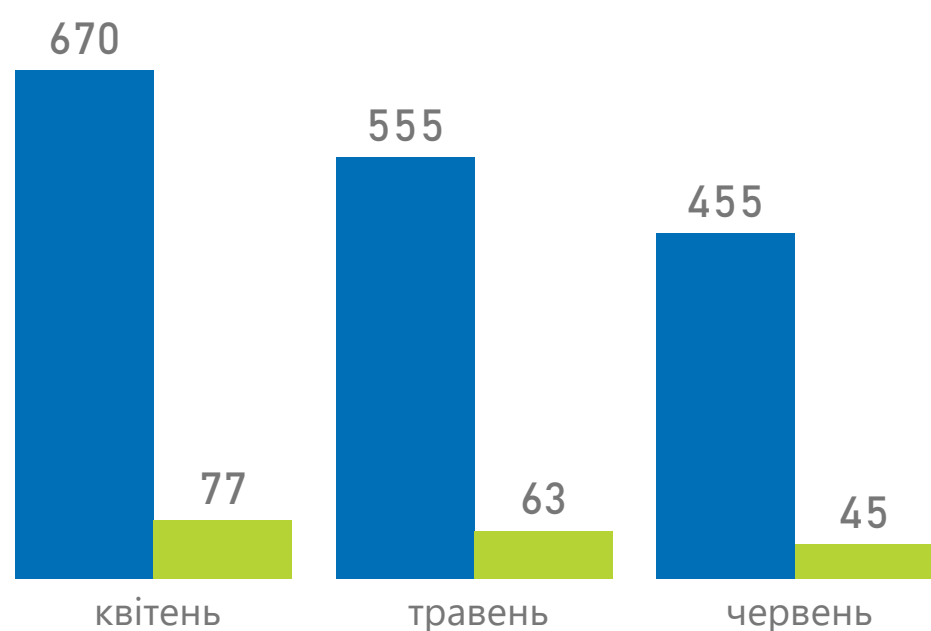
26,2%

Частка COVID-ліжок в ІТ від
загальної кількості

2,6%

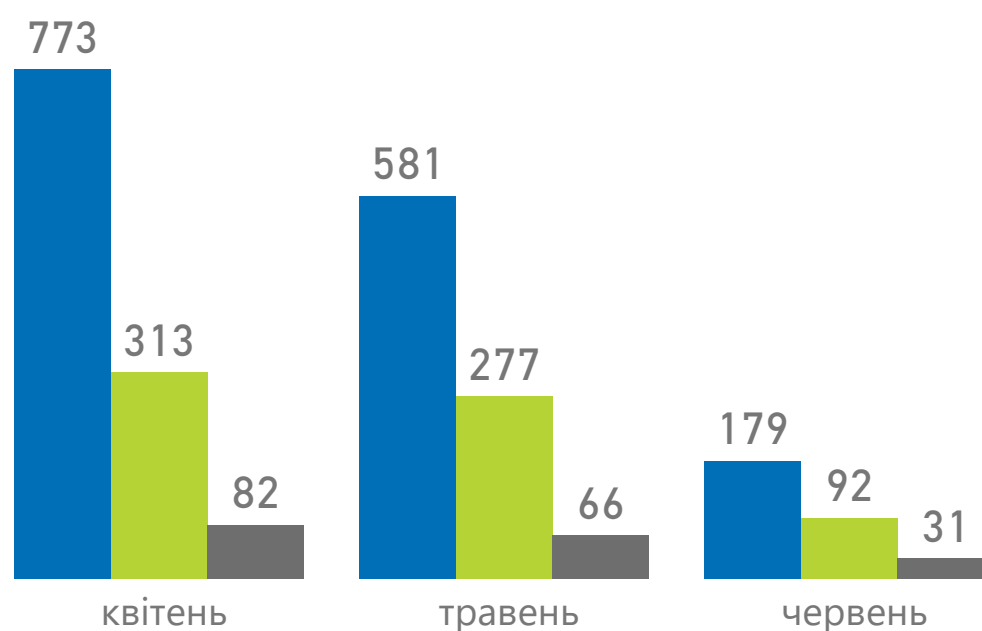
Наявних ліжок під COVID-19

● Ліжок ● Ліжок в ІТ



Випадків госпіталізацій за важкістю

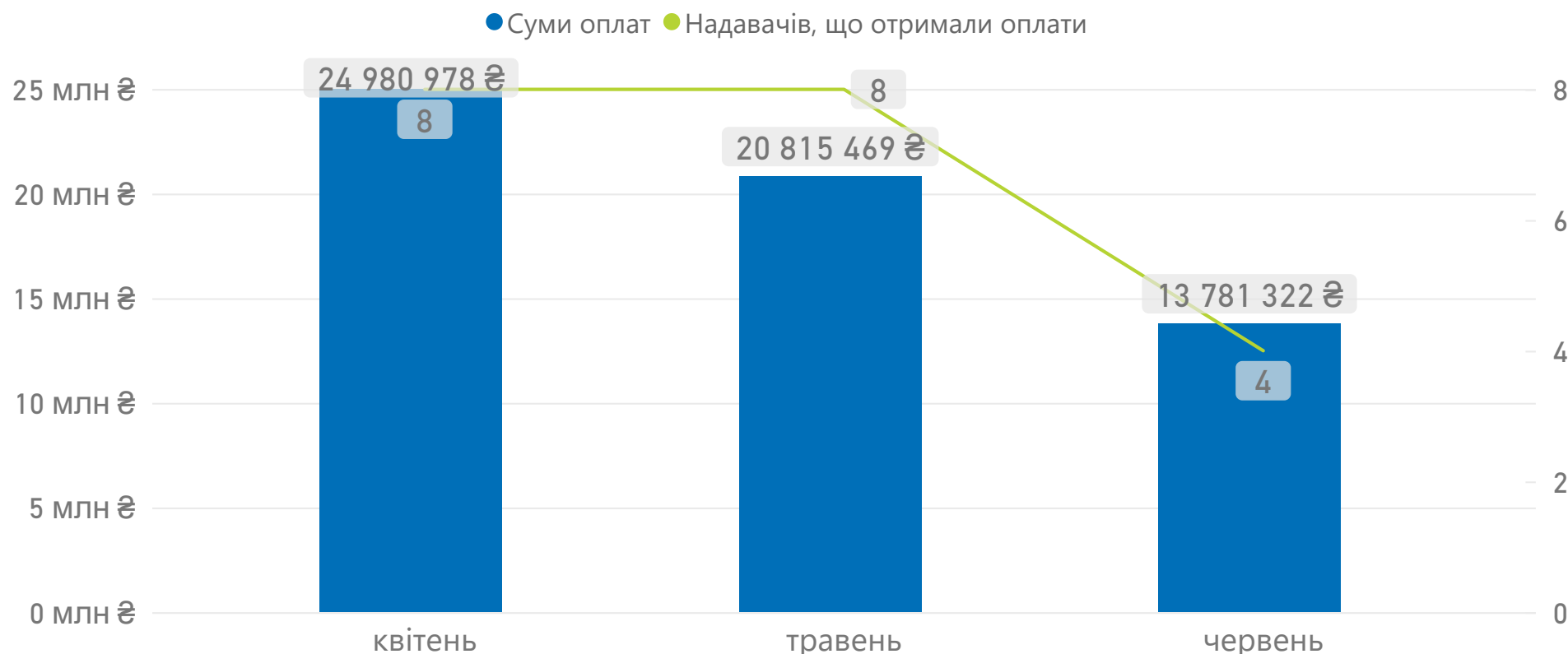
● Легкі ● Середні ● Важкі



Оплати надавачам медичної допомоги

СУМА ОПЛАТ (ЗАГАЛОМ)

59 577 769 ₴

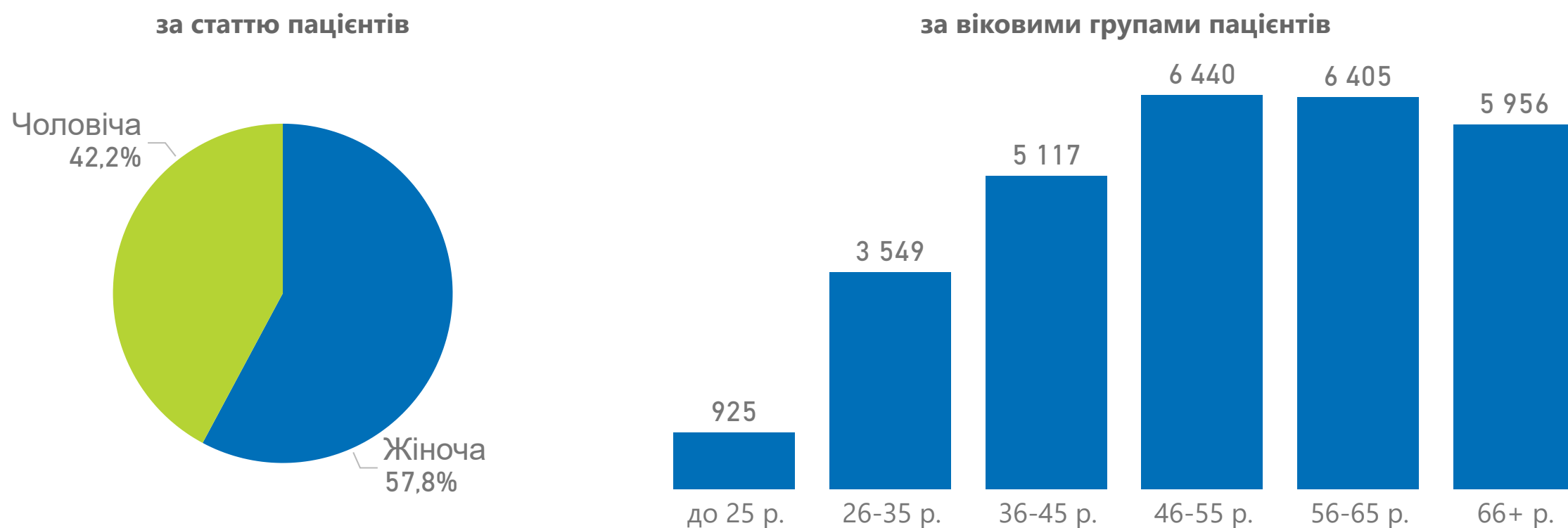


Примітка!

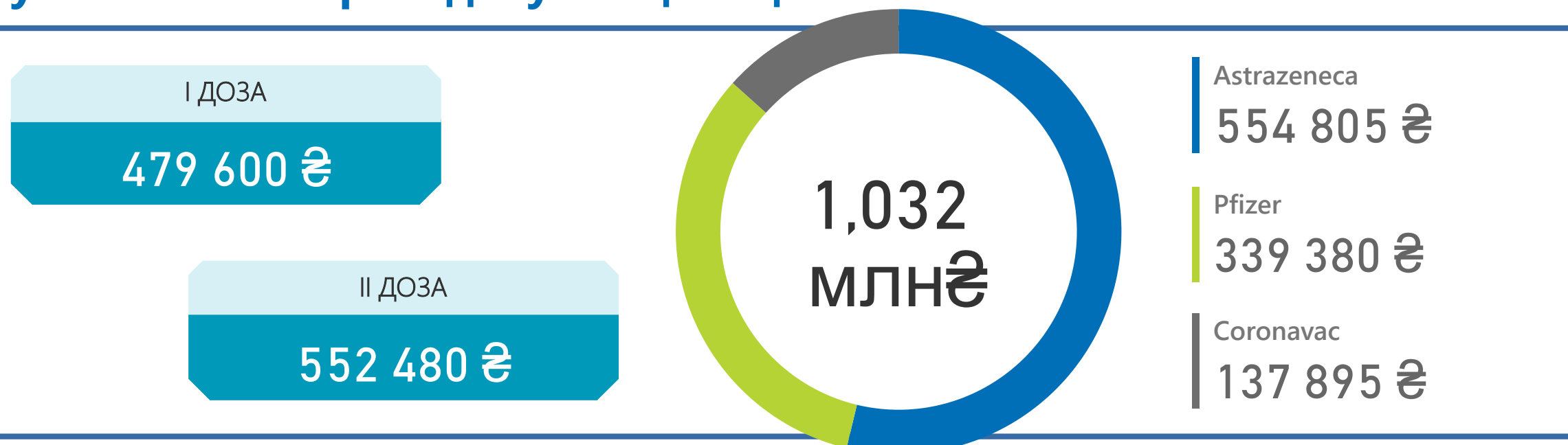
Дані про суми оплат наведено станом на 31.07.2021 за місцем реєстрації юридичної особи.
Дані щодо медичних команд та кількості ліжок за червень вказана згідно оновленої мережі закладів, визначеної для госпіталізації пацієнтів з COVID-19.



Розподіл проведених вакцинацій



Суми оплат за проведену вакцинацію



Примітка!
Дані наведено в розрізі оплачуваних НСЗУ електронних записів щодо вакцинації від гострої респіраторної хвороби COVID-19

COVID-19: Стаціонарне лікування, оплати за договорами

Надавачів, що отримали оплати за договорами

НАДАВАЧІВ

10

МЕДИЧНИХ КОМАНД (кінець періоду)

35

ЛІЖОК ЗАГАЛОМ (кінець періоду)

2 018

Частка COVID-ліжок від загальної кількості

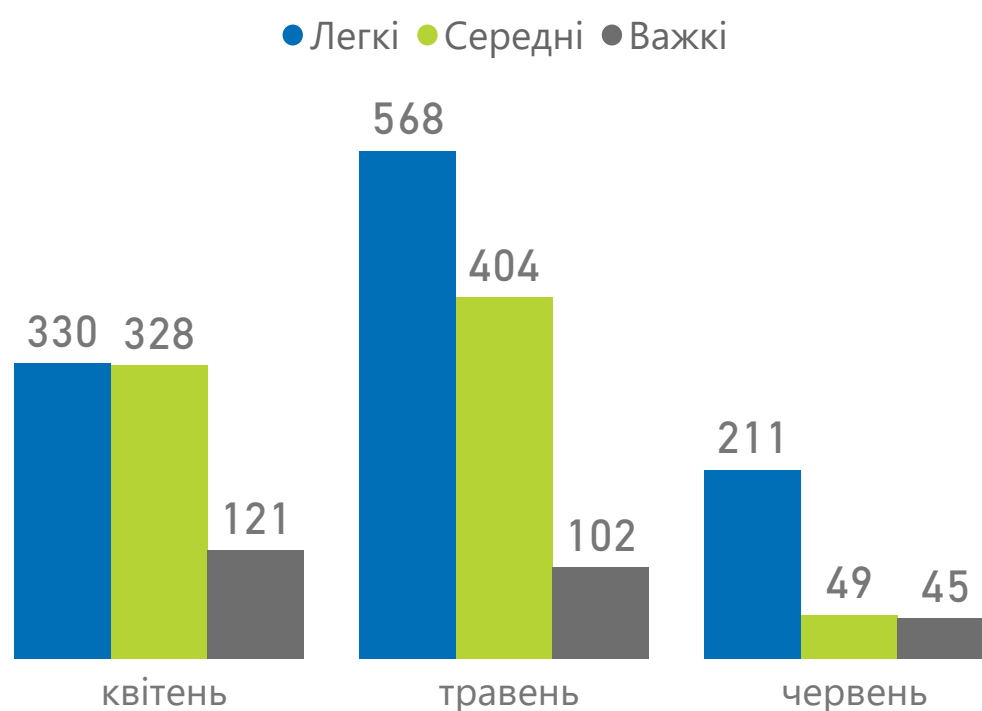
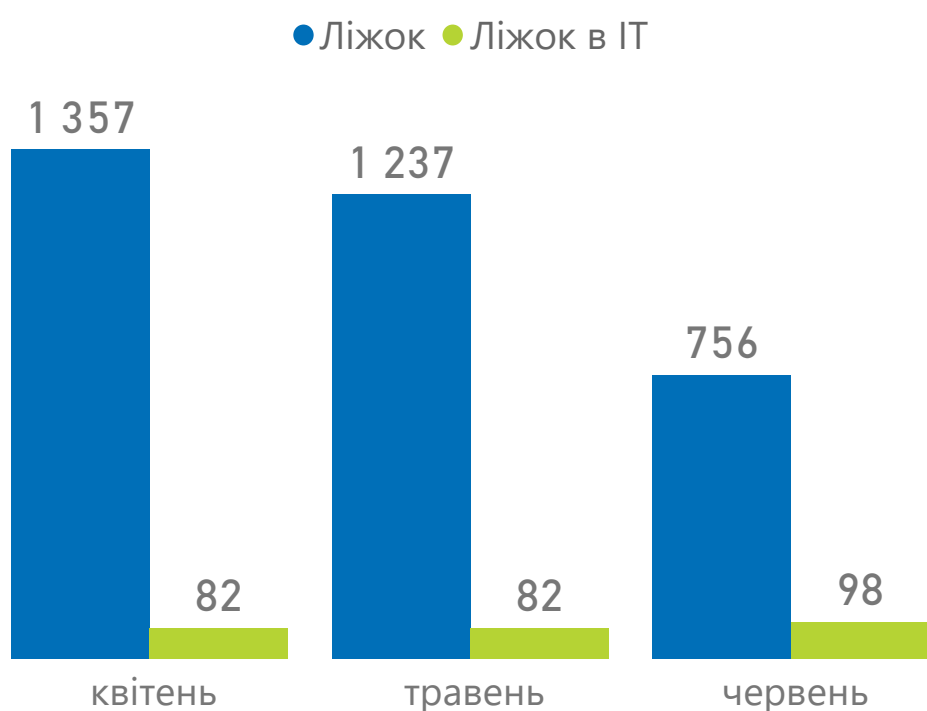
37,5%

Частка COVID-ліжок в ІТ від загальної кількості

4,9%

Наявних ліжок під COVID-19

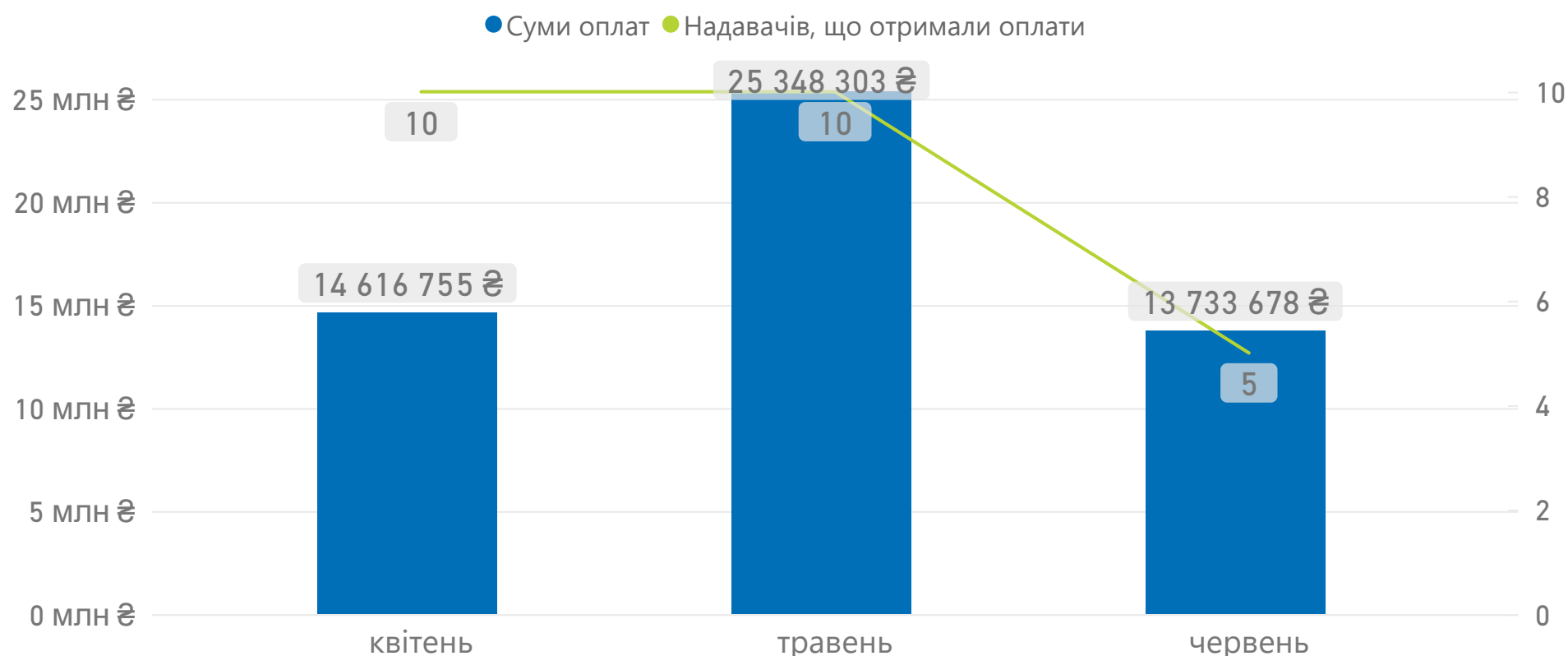
Випадків госпіталізацій за важкістю



Оплати надавачам медичної допомоги

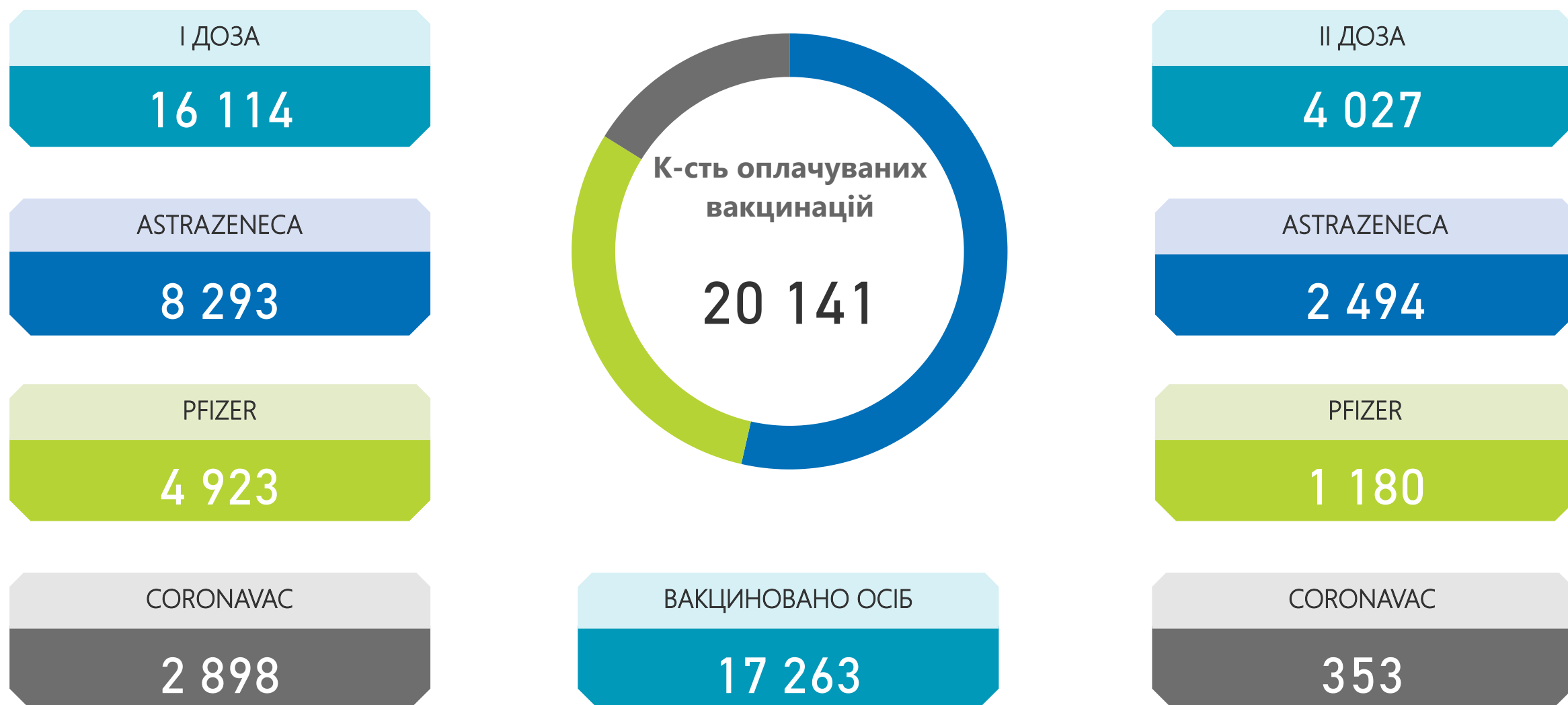
СУМА ОПЛАТ (ЗАГАЛОМ)

53 698 736 ₴



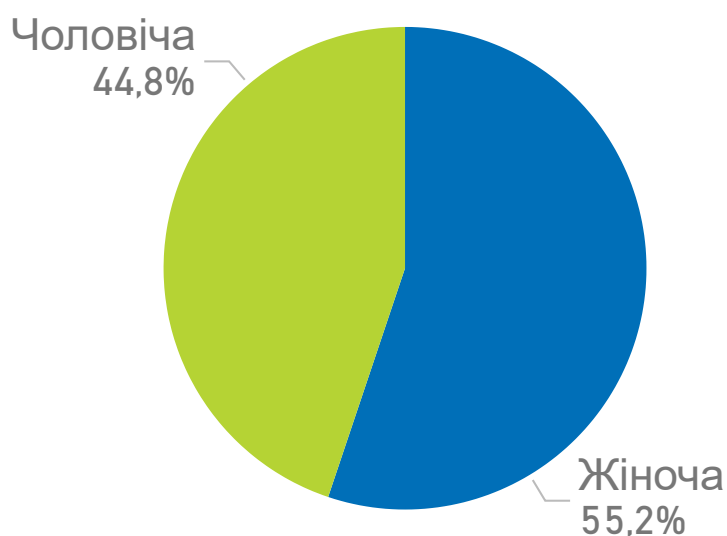
Примітка!

Дані про суми оплат наведено станом на 31.07.2021 за місцем реєстрації юридичної особи. Дані щодо медичних команд та кількості ліжок за червень вказана згідно оновленої мережі закладів, визначеної для госпіталізації пацієнтів з COVID-19.

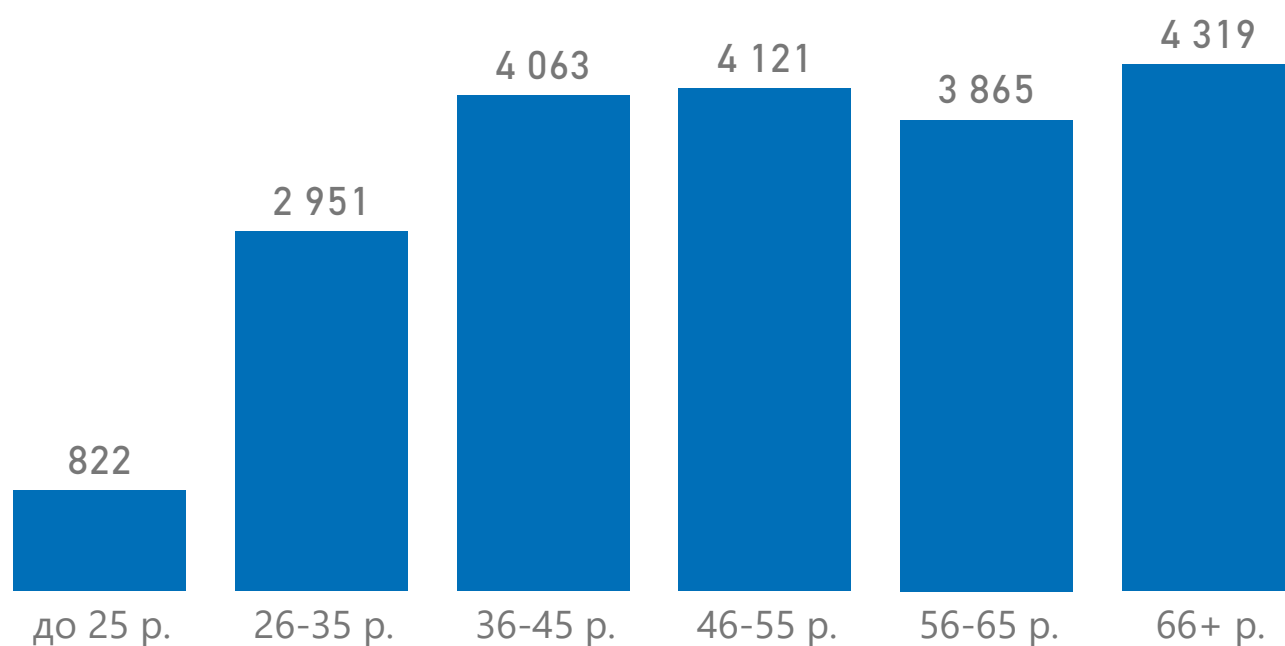


Розподіл проведених вакцинацій

за статтю пацієнтів



за віковими групами пацієнтів



Суми оплат за проведену вакцинацію



Примітка!
Дані наведено в розрізі оплачуваних НСЗУ електронних записів щодо вакцинації від гострої респіраторної хвороби COVID-19

COVID-19: Стаціонарне лікування, оплати за договорами

Надавачів, що отримали оплати за договорами

НАДАВАЧІВ

23

МЕДИЧНИХ КОМАНД
(кінець періоду)

113

ЛІЖОК ЗАГАЛОМ
(кінець періоду)

4 823

Частка COVID-ліжок від загальної кількості

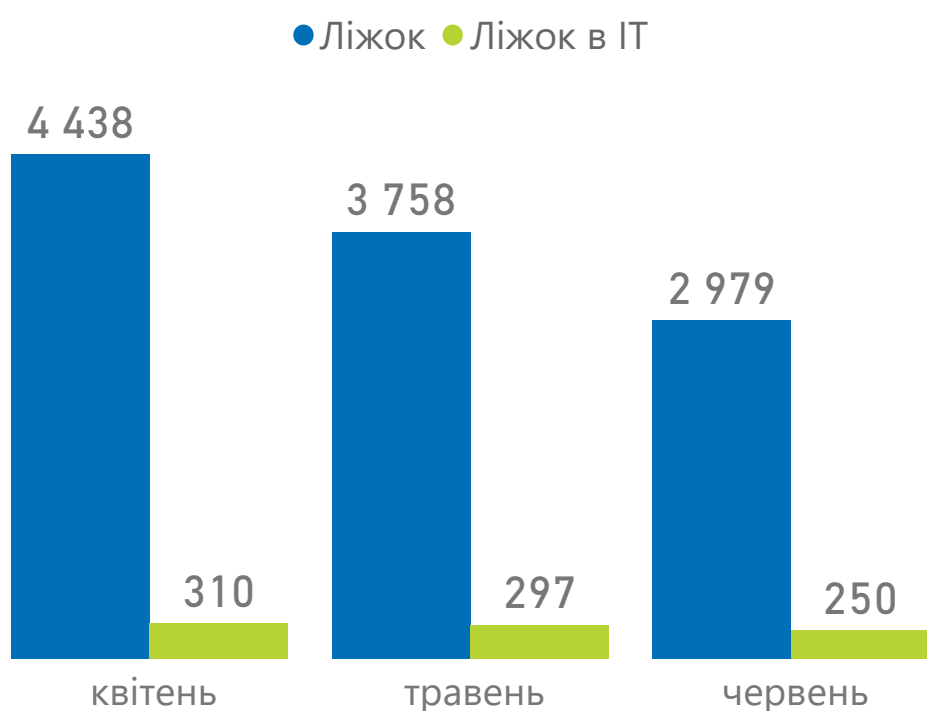
61,8%

Частка COVID-ліжок в ІТ від загальної кількості

5,2%

Наявних ліжок під COVID-19

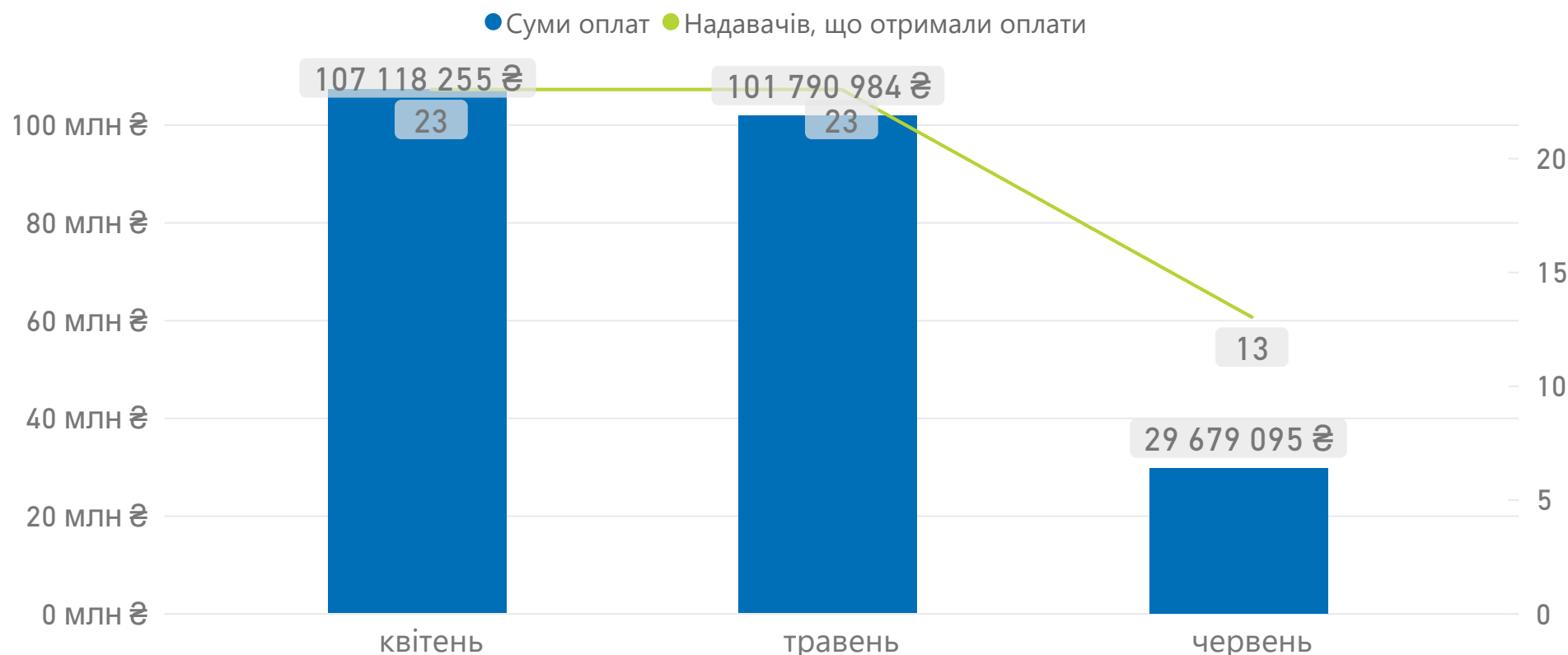
Випадків госпіталізацій за важкістю



Оплати надавачам медичної допомоги

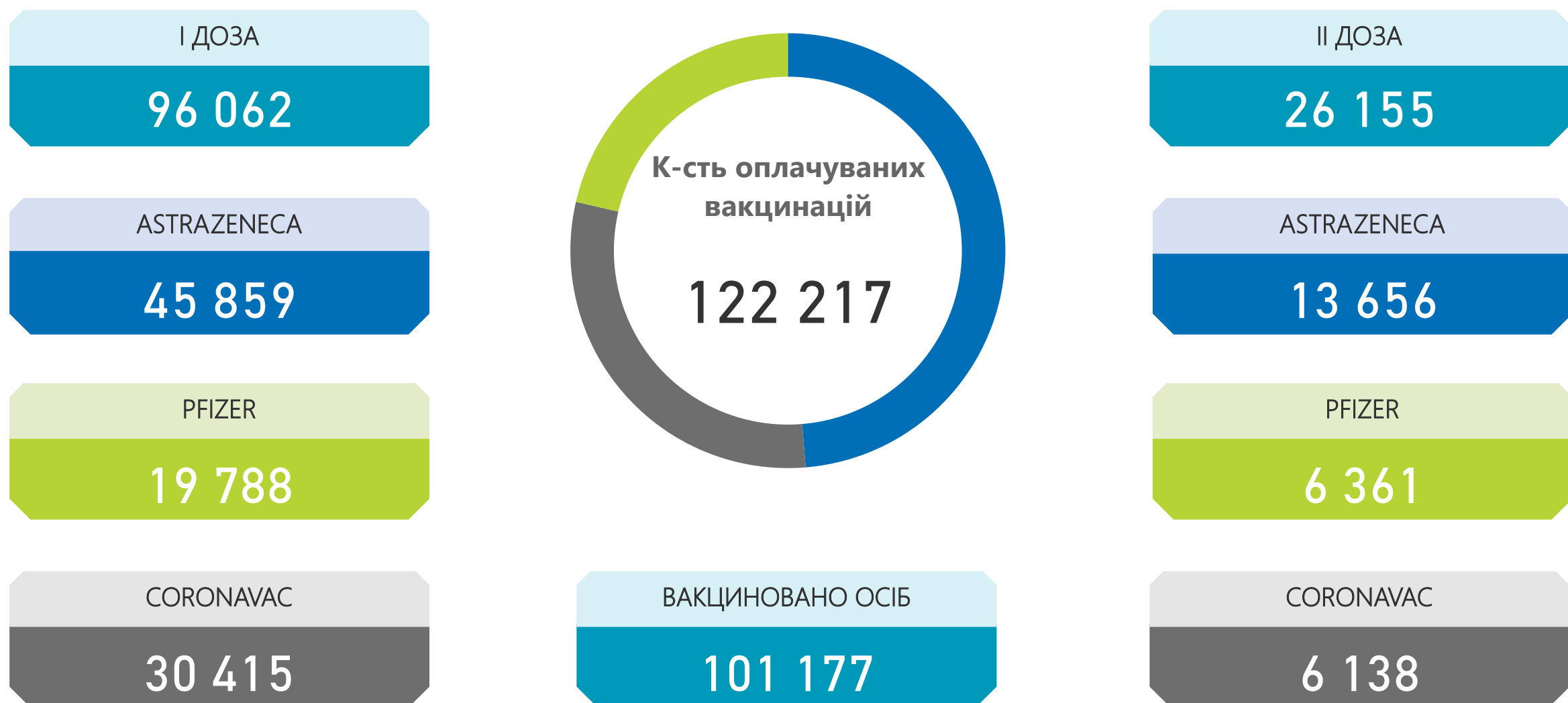
СУМА ОПЛАТ (ЗАГАЛОМ)

238 588 334 ₴



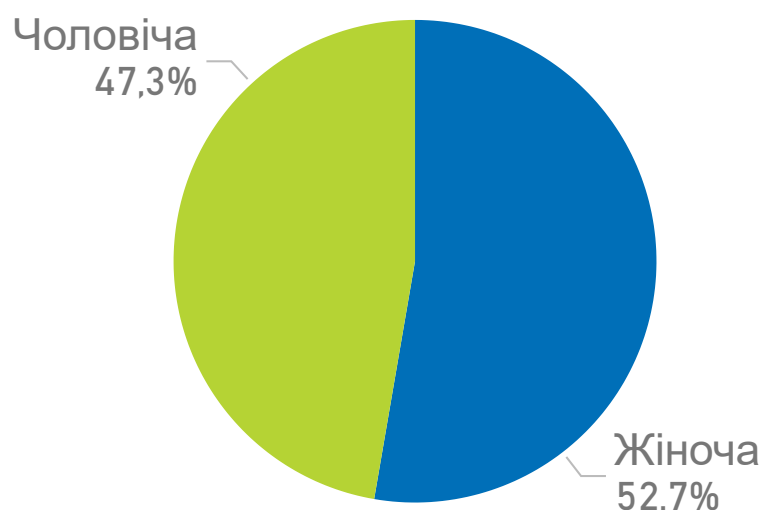
Примітка!

Дані про суми оплат наведено станом на 31.07.2021 за місцем реєстрації юридичної особи. Дані щодо медичних команд та кількості ліжок за червень вказана згідно оновленої мережі закладів, визначеної для госпіталізації пацієнтів з COVID-19.

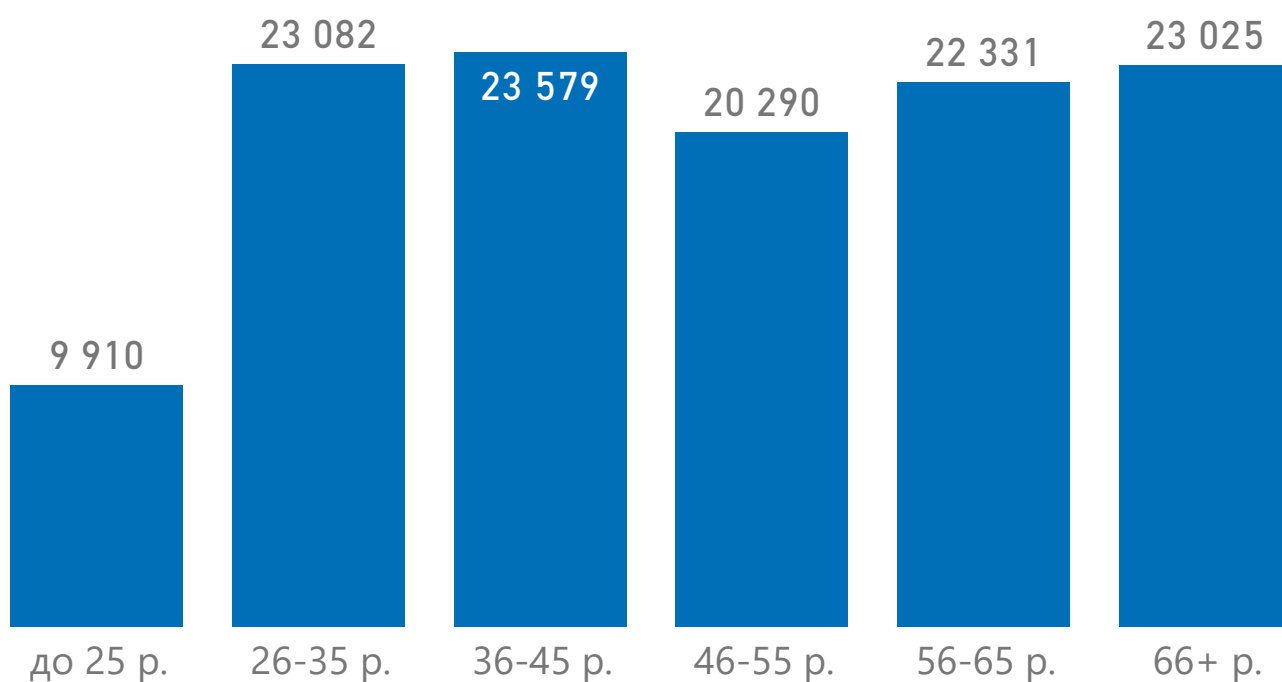


Розподіл проведених вакцинацій

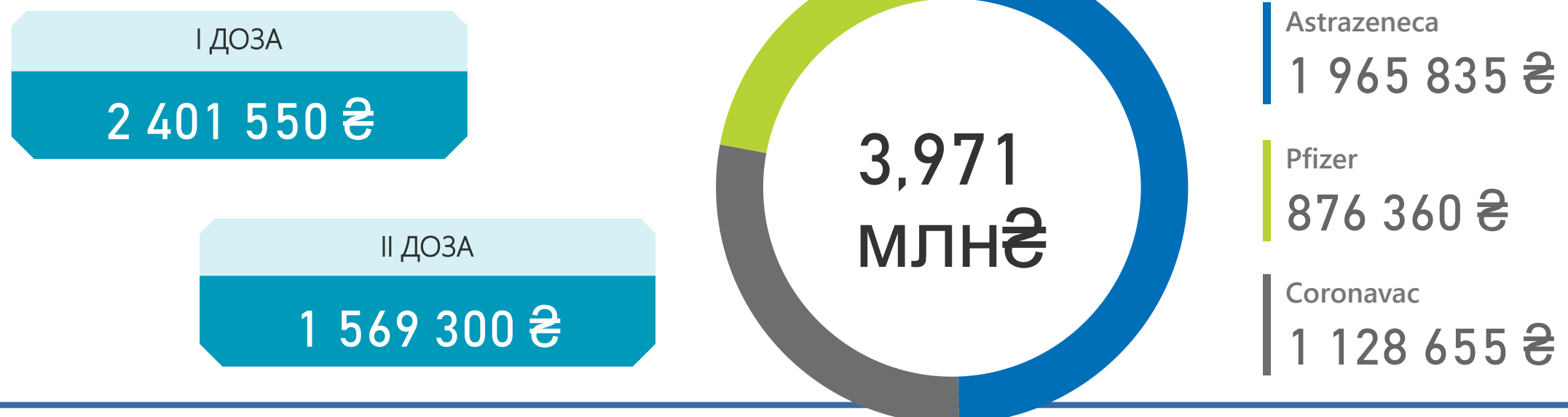
за статтю пацієнтів



за віковими групами пацієнтів



Суми оплат за проведену вакцинацію



Примітка!

Дані наведено в розрізі оплачуваних НСЗУ електронних записів щодо вакцинації від гострої респіраторної хвороби COVID-19


**Національна служба
здоров'я України**

COVID-19: Стаціонарне лікування, оплати за договорами

Надавачів, що отримали оплати за договорами

НАДАВАЧІВ

27

МЕДИЧНИХ КОМАНД
(кінець періоду)

206

ЛІЖОК ЗАГАЛОМ
(кінець періоду)

6 293

Частка COVID-ліжок від
загальної кількості

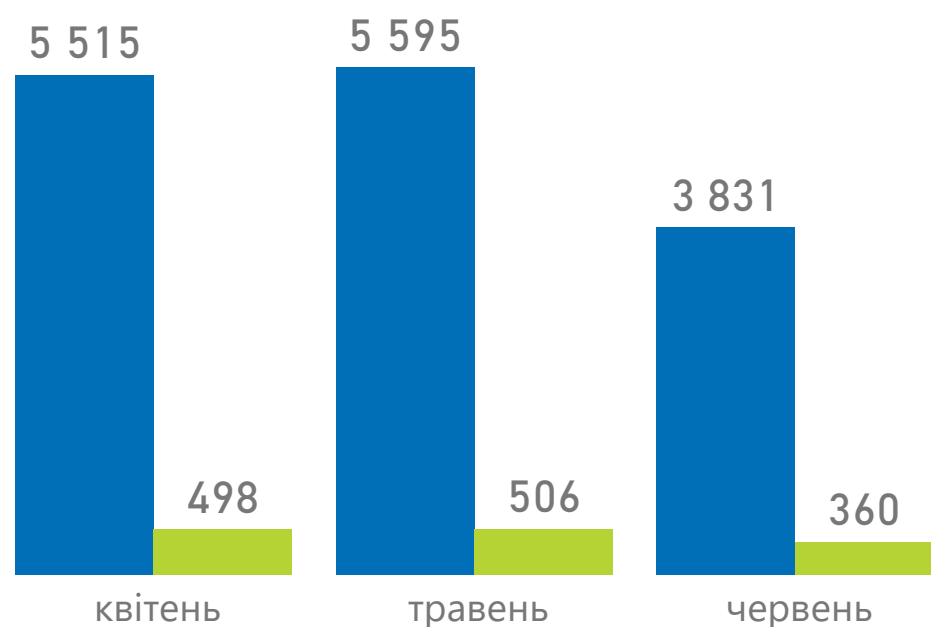
60,9%

Частка COVID-ліжок в ІТ від
загальної кількості

5,7%

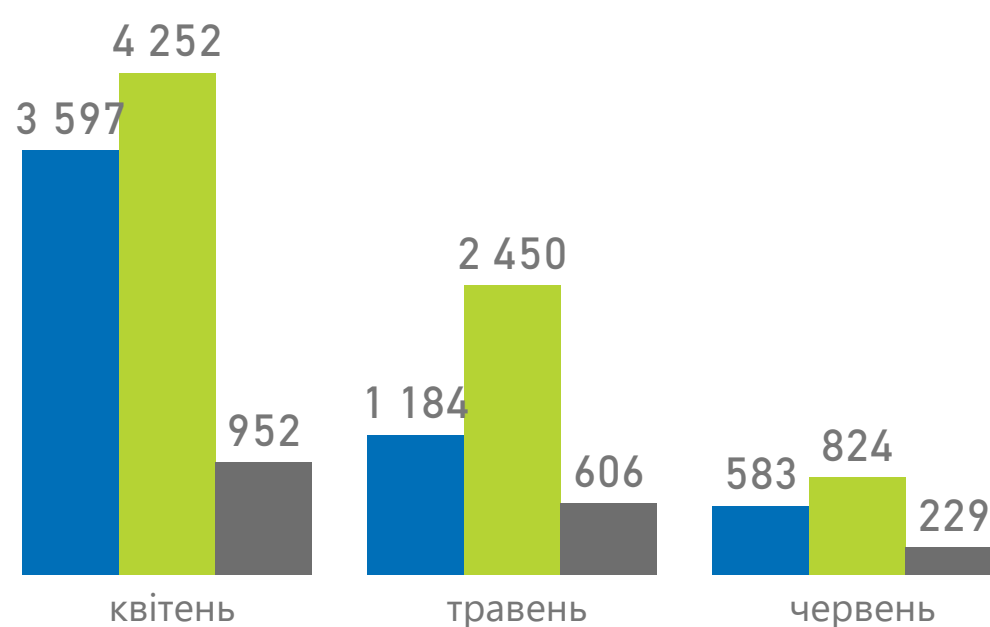
Наявних ліжок під COVID-19

● Ліжок ● Ліжок в ІТ



Випадків госпіталізацій за важкістю

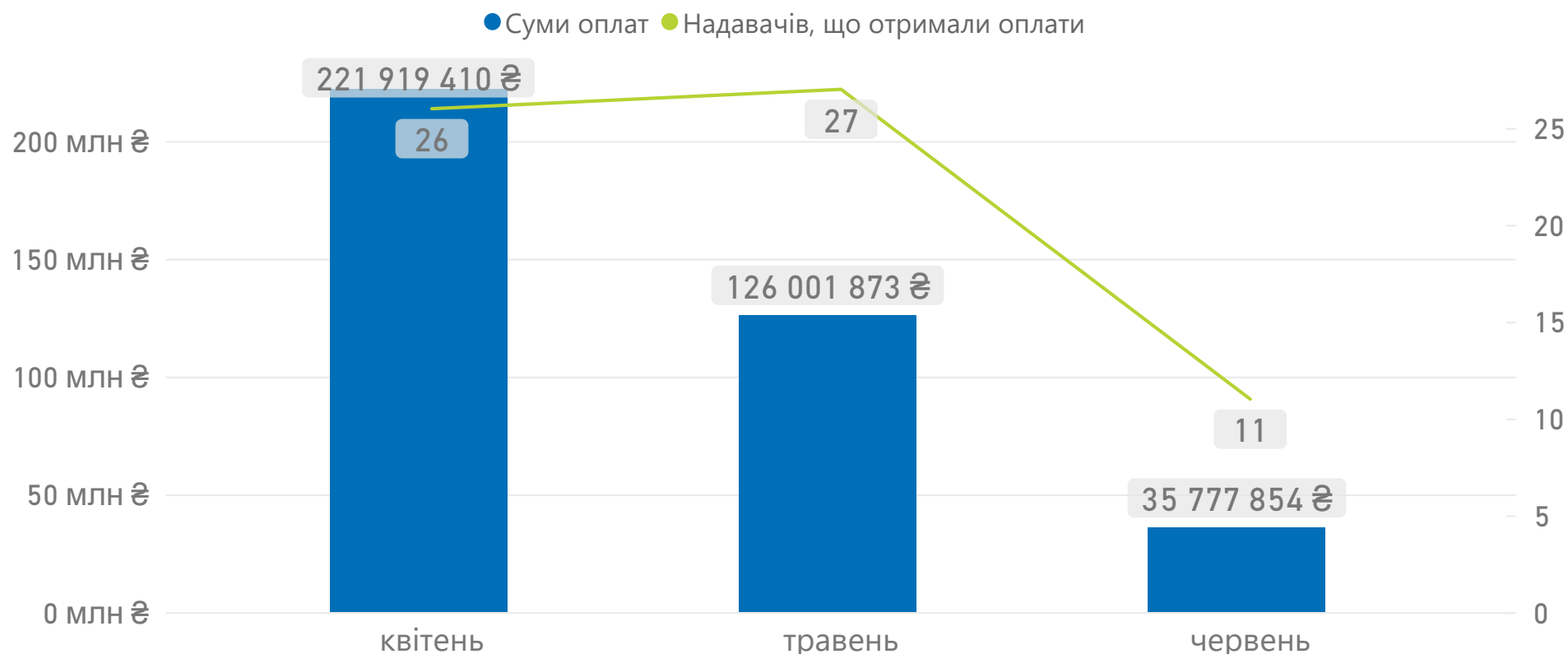
● Легкі ● Середні ● Важкі



Оплати надавачам медичної допомоги

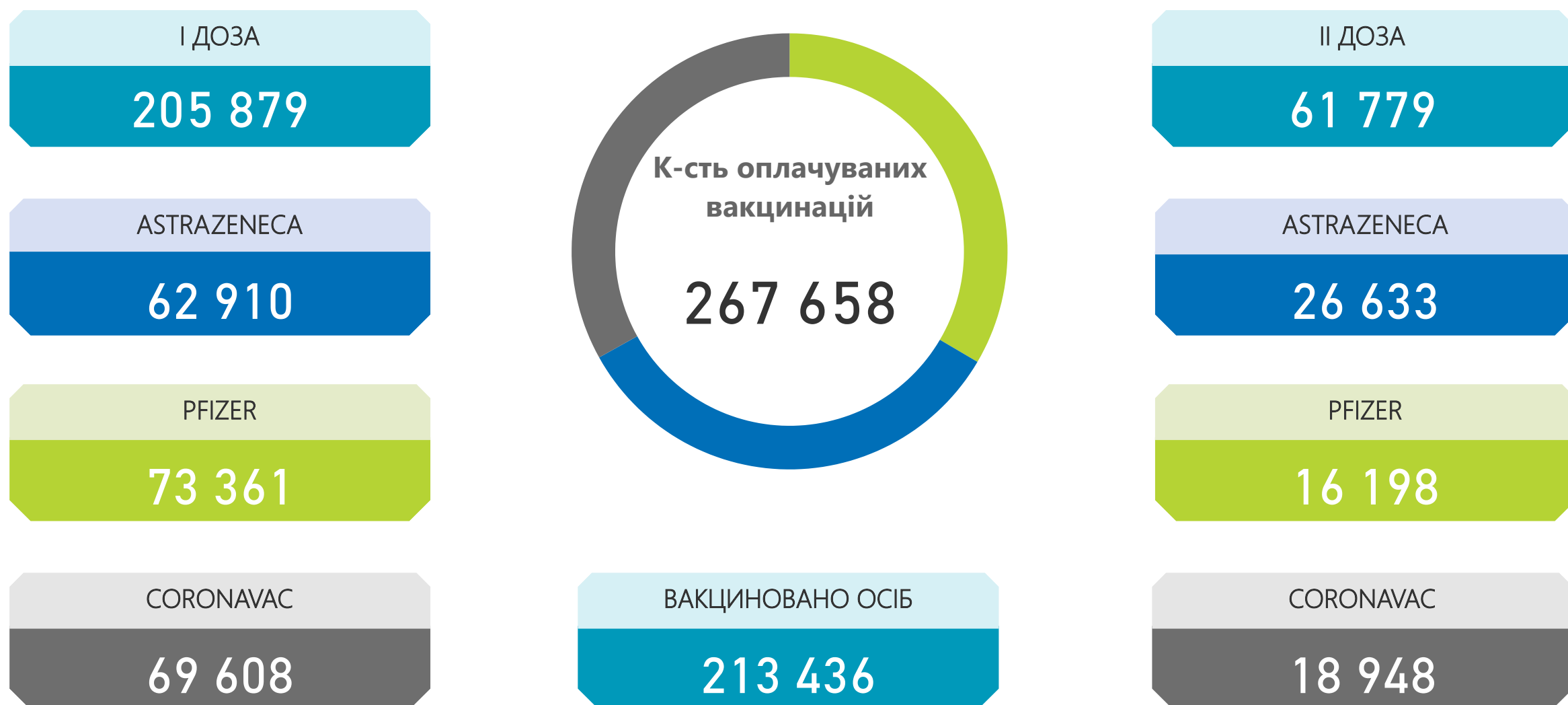
СУМА ОПЛАТ (ЗАГАЛОМ)

383 699 137 ₴



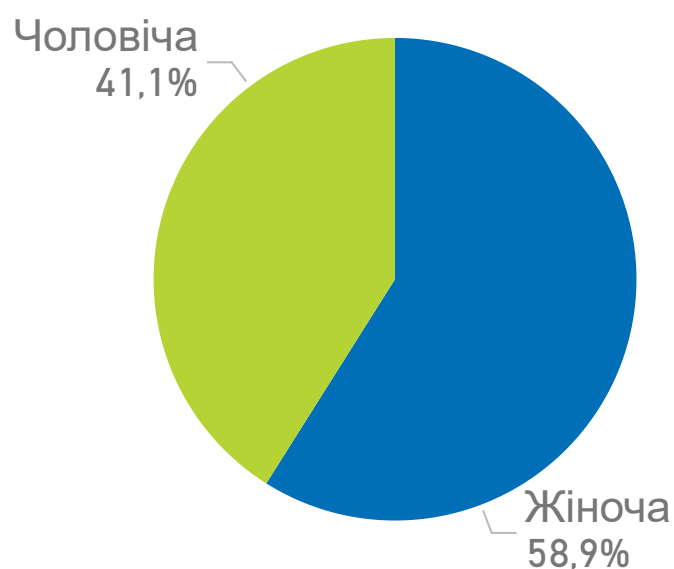
Примітка!

Дані про суми оплат наведено станом на 31.07.2021 за місцем реєстрації юридичної особи.
Дані щодо медичних команд та кількості ліжок за червень вказана згідно оновленої мережі закладів, визначеної для госпіталізації пацієнтів з COVID-19.

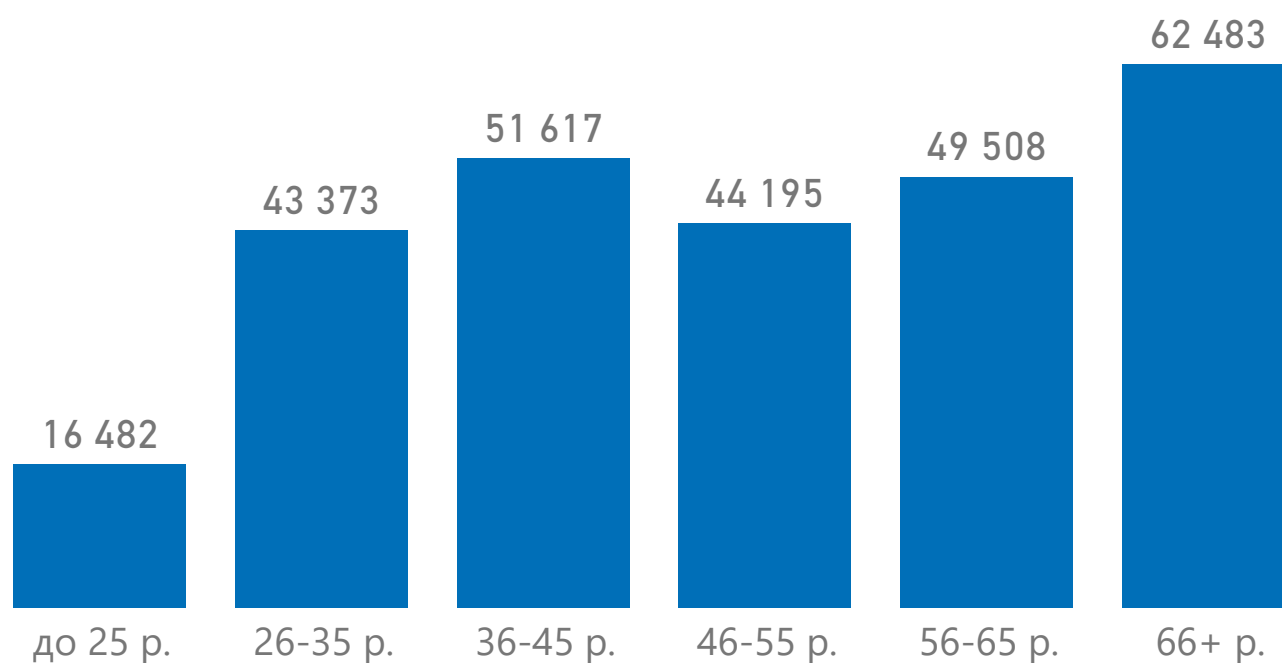


Розподіл проведених вакцинацій

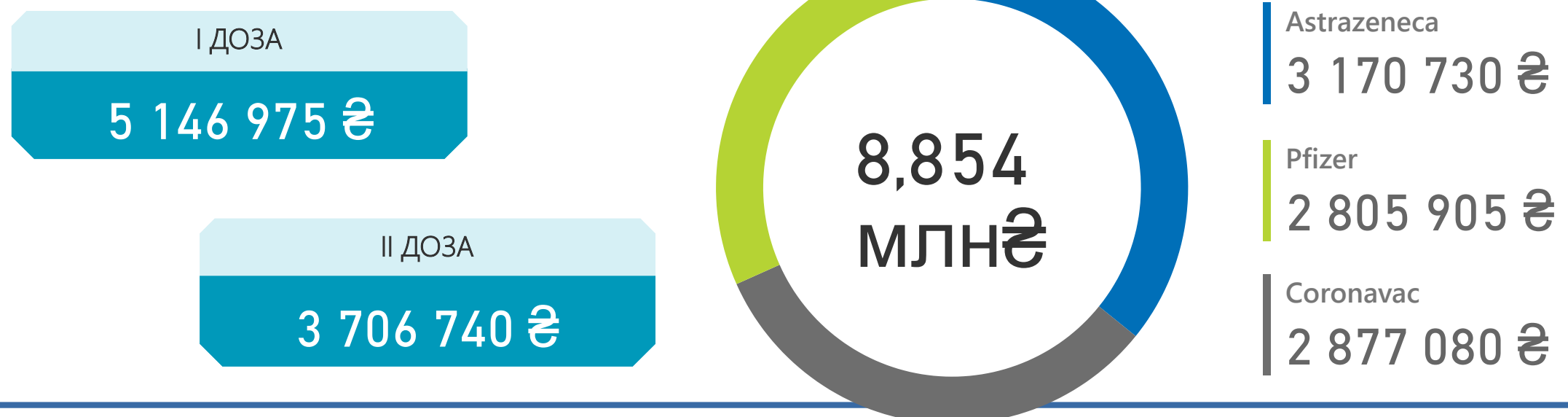
за статтю пацієнтів



за віковими групами пацієнтів



Суми оплат за проведену вакцинацію



Примітка!

Дані наведено в розрізі оплачуваних НСЗУ електронних записів щодо вакцинації від гострої респіраторної хвороби COVID-19

COVID-19: Стаціонарне лікування, оплати за договорами

Надавачів, що отримали оплати за договорами

НАДАВАЧІВ

17

МЕДИЧНИХ КОМАНД (кінець періоду)

56

ЛІЖОК ЗАГАЛОМ (кінець періоду)

2 617

Частка COVID-ліжок від загальної кількості

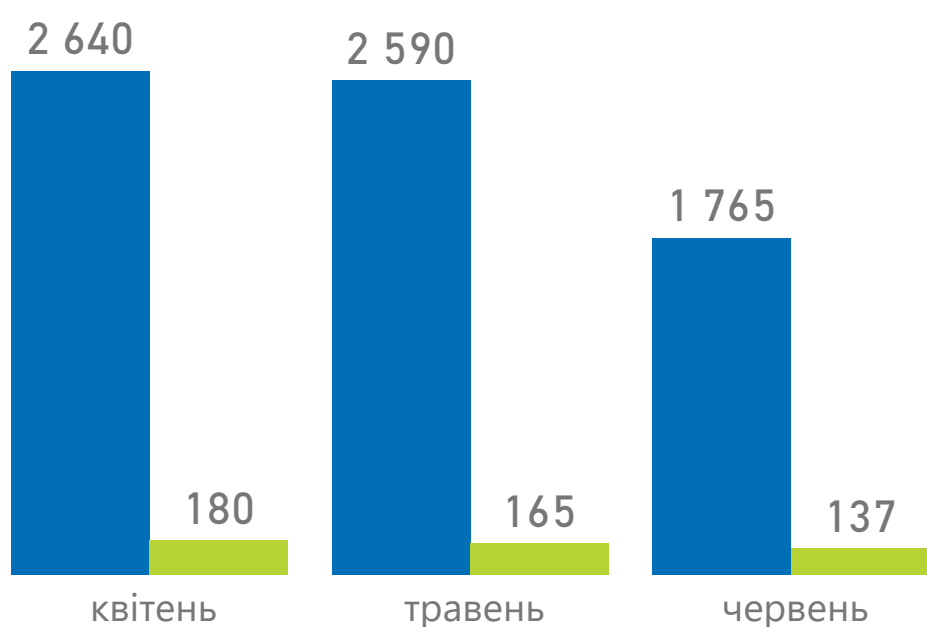
67,4%

Частка COVID-ліжок в ІТ від загальної кількості

5,2%

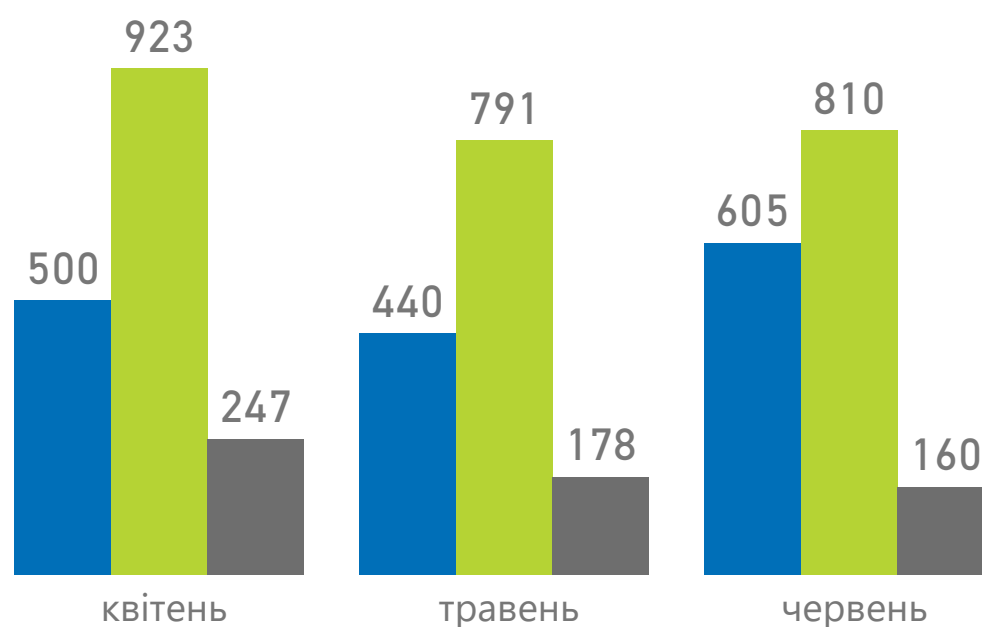
Наявних ліжок під COVID-19

● Ліжок ● Ліжок в ІТ



Випадків госпіталізацій за важкістю

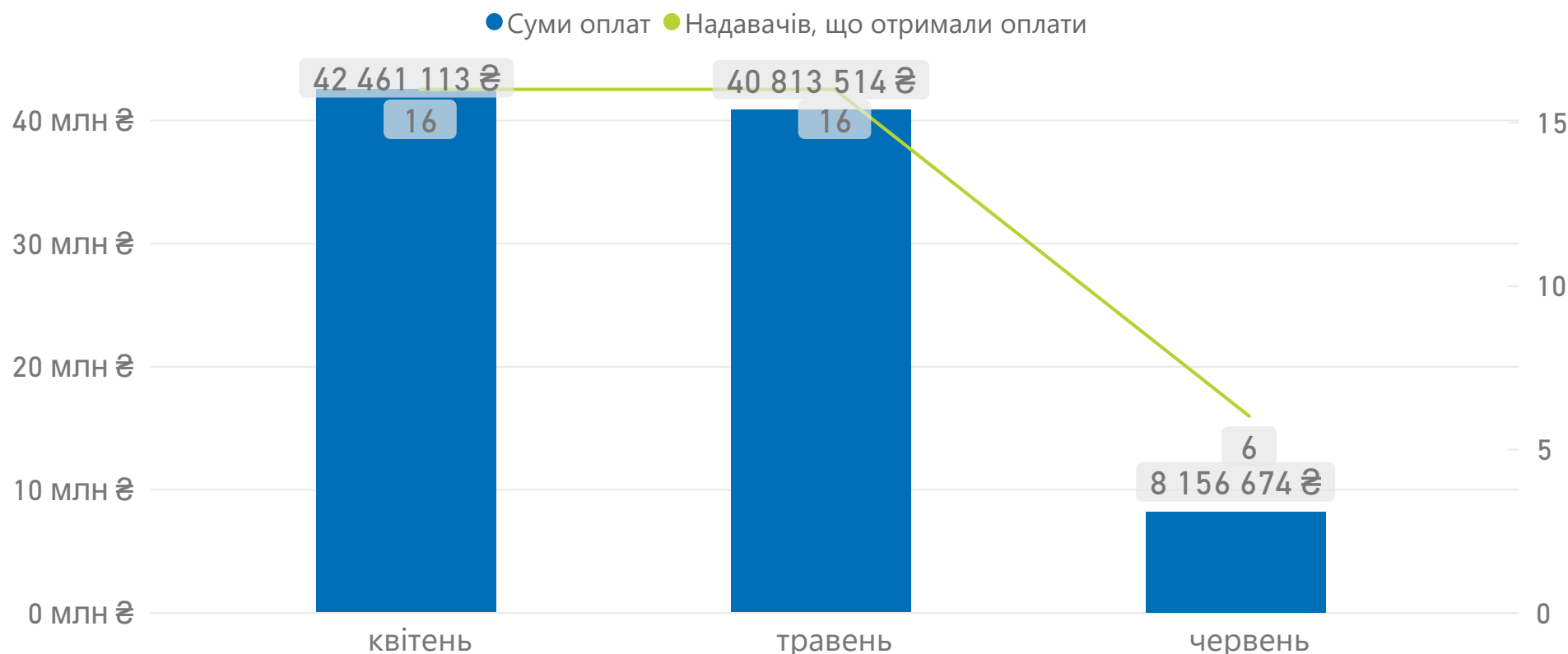
● Легкі ● Середні ● Важкі



Оплати надавачам медичної допомоги

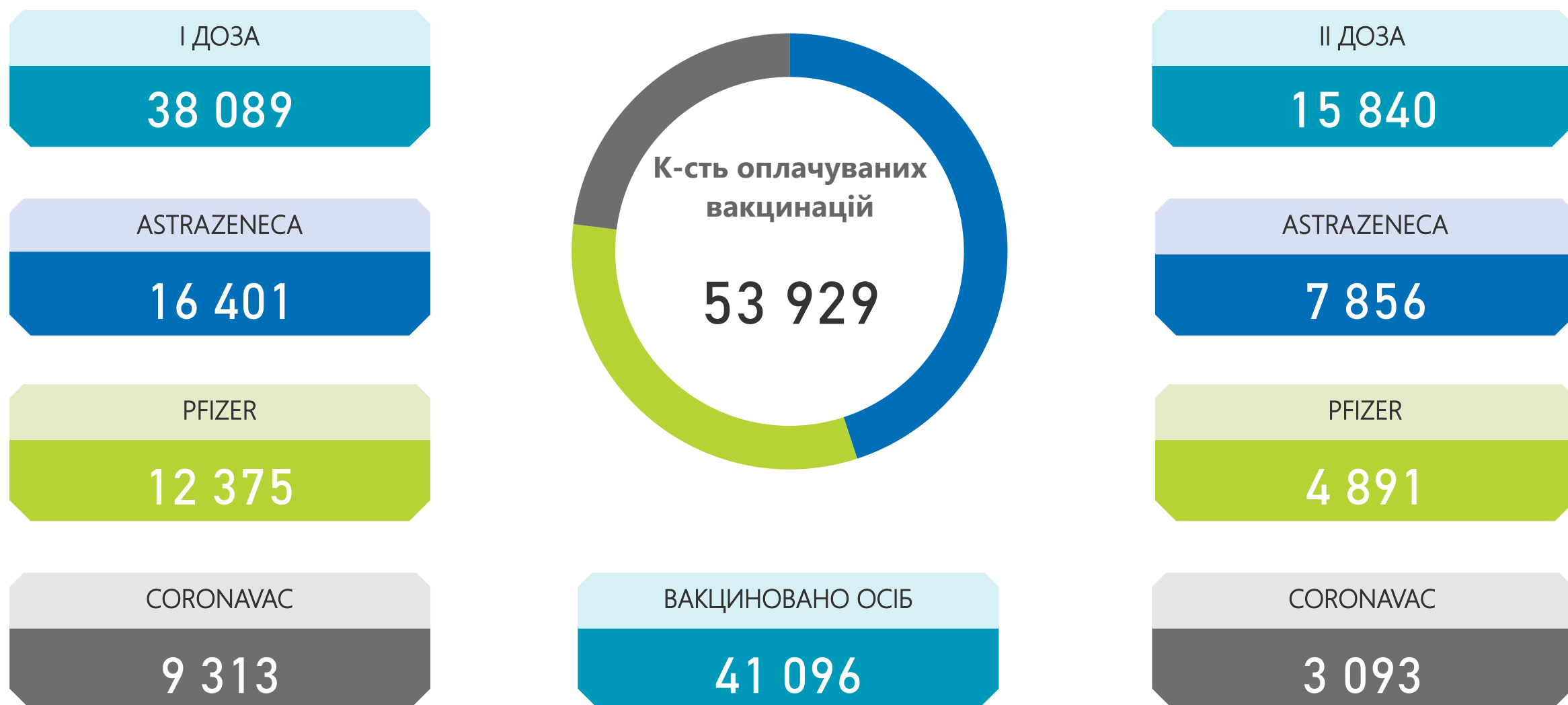
СУМА ОПЛАТ (ЗАГАЛОМ)

91 431 302 ₴



Примітка!

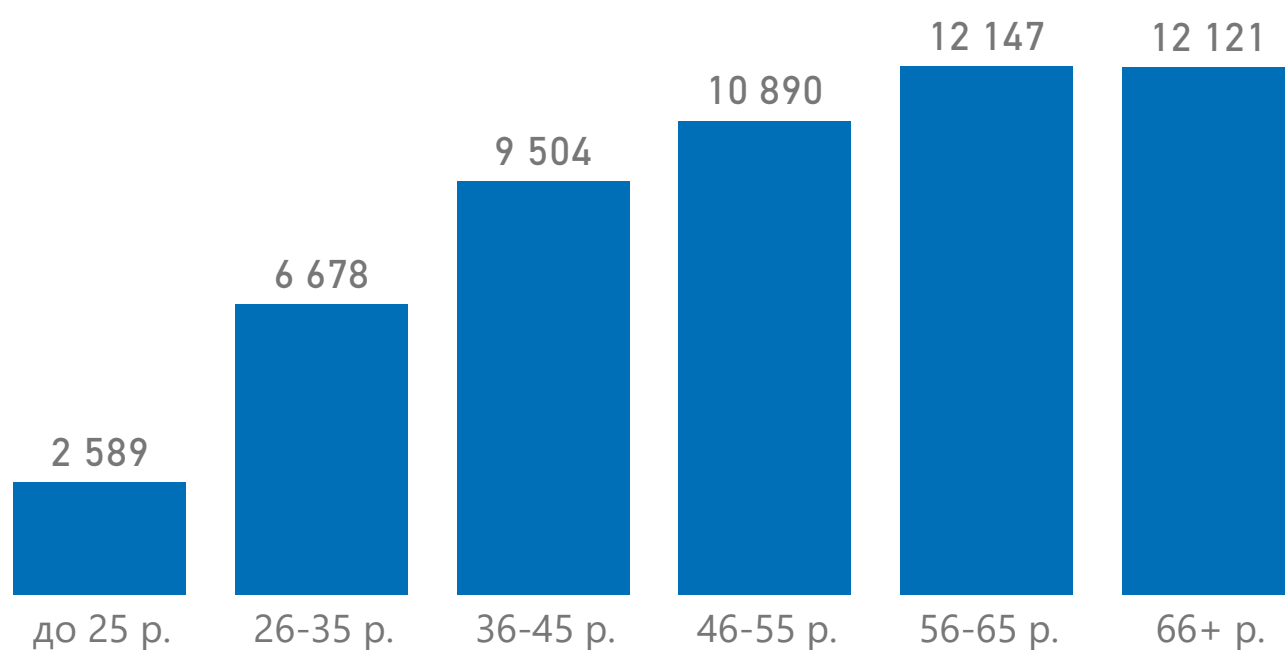
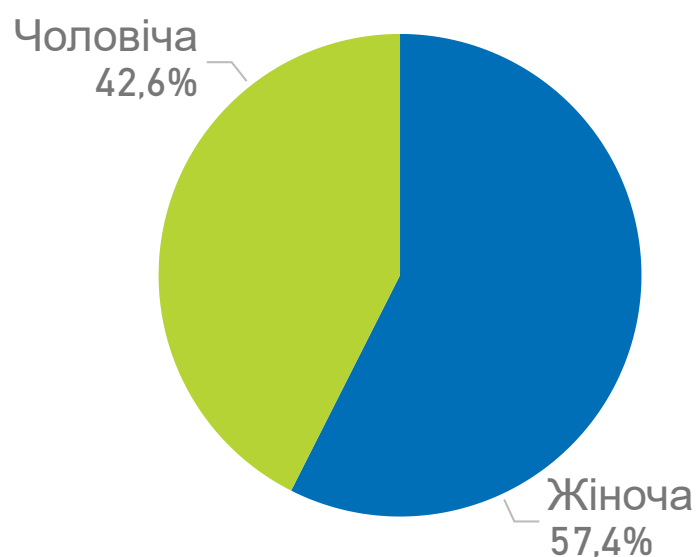
Дані про суми оплат наведено станом на 31.07.2021 за місцем реєстрації юридичної особи. Дані щодо медичних команд та кількості ліжок за червень вказана згідно оновленої мережі закладів, визначеної для госпіталізації пацієнтів з COVID-19.



Розподіл проведених вакцинацій

за статтю пацієнтів

за віковими групами пацієнтів



Суми оплат за проведену вакцинацію



Примітка!
Дані наведено в розрізі оплачуваних НСЗУ електронних записів щодо вакцинації від гострої респіраторної хвороби COVID-19

COVID-19: Стаціонарне лікування, оплати за договорами

Надавачів, що отримали оплати за договорами

НАДАВАЧІВ

26

МЕДИЧНИХ КОМАНД (кінець періоду)

85

ЛІЖОК ЗАГАЛОМ (кінець періоду)

3 375

Частка COVID-ліжок від загальної кількості

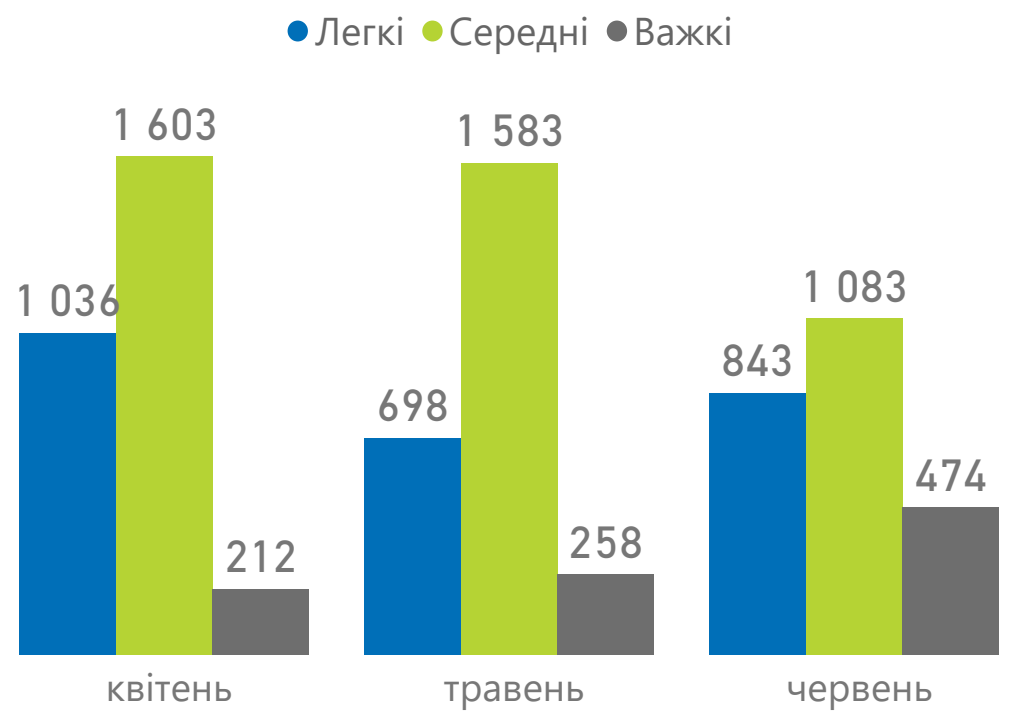
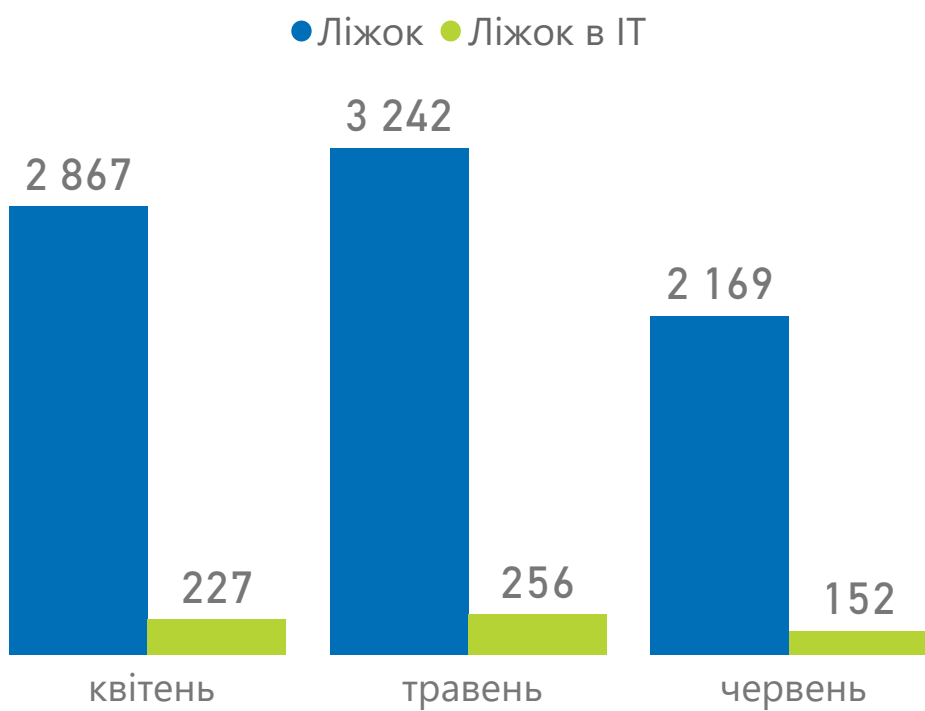
64,3%

Частка COVID-ліжок в ІТ від загальної кількості

4,5%

Наявних ліжок під COVID-19

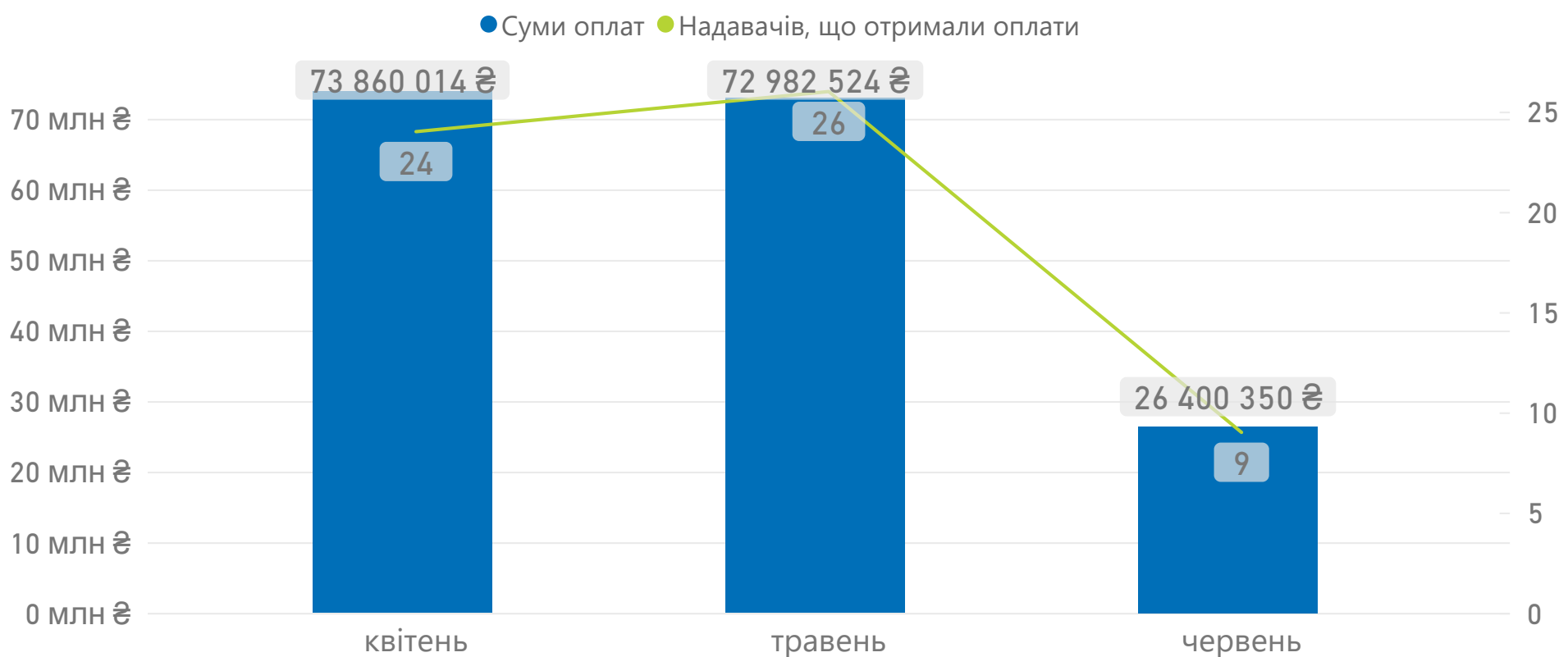
Випадків госпіталізацій за важкістю



Оплати надавачам медичної допомоги

СУМА ОПЛАТ (ЗАГАЛОМ)

173 242 888 ₴



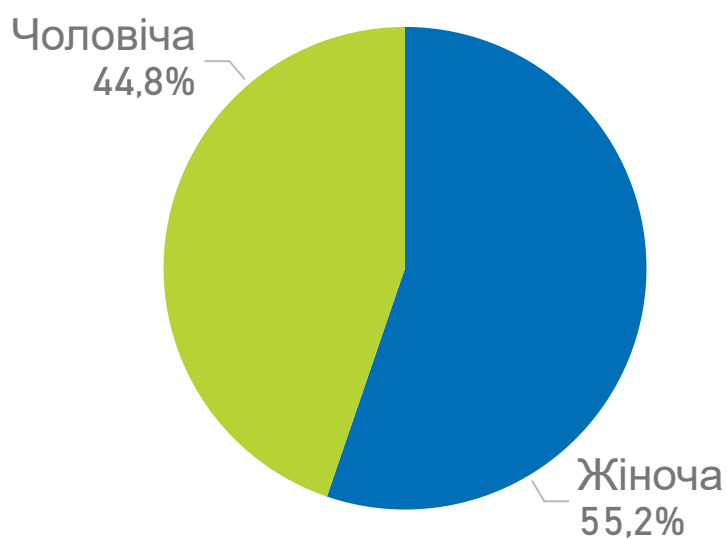
Примітка!

Дані про суми оплат наведено станом на 31.07.2021 за місцем реєстрації юридичної особи. Дані щодо медичних команд та кількості ліжок за червень вказана згідно оновленої мережі закладів, визначеної для госпіталізації пацієнтів з COVID-19.

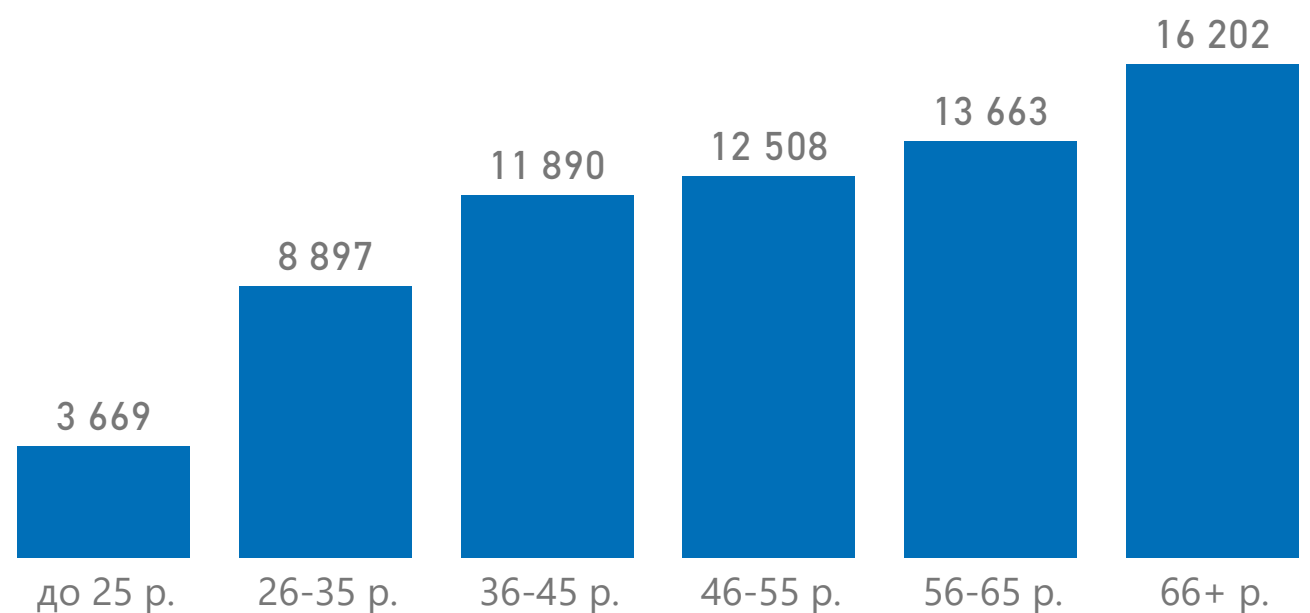


Розподіл проведених вакцинацій

за статтю пацієнтів



за віковими групами пацієнтів



Суми оплат за проведену вакцинацію



Примітка!

Дані наведено в розрізі оплачуваних НСЗУ електронних записів щодо вакцинації від гострої респіраторної хвороби COVID-19


**Національна служба
здоров'я України**

COVID-19: Стаціонарне лікування, оплати за договорами

Надавачів, що отримали оплати за договорами

НАДАВАЧІВ

29

МЕДИЧНИХ КОМАНД (кінець періоду)

57

ЛІЖОК ЗАГАЛОМ (кінець періоду)

2 140

Частка COVID-ліжок від загальної кількості

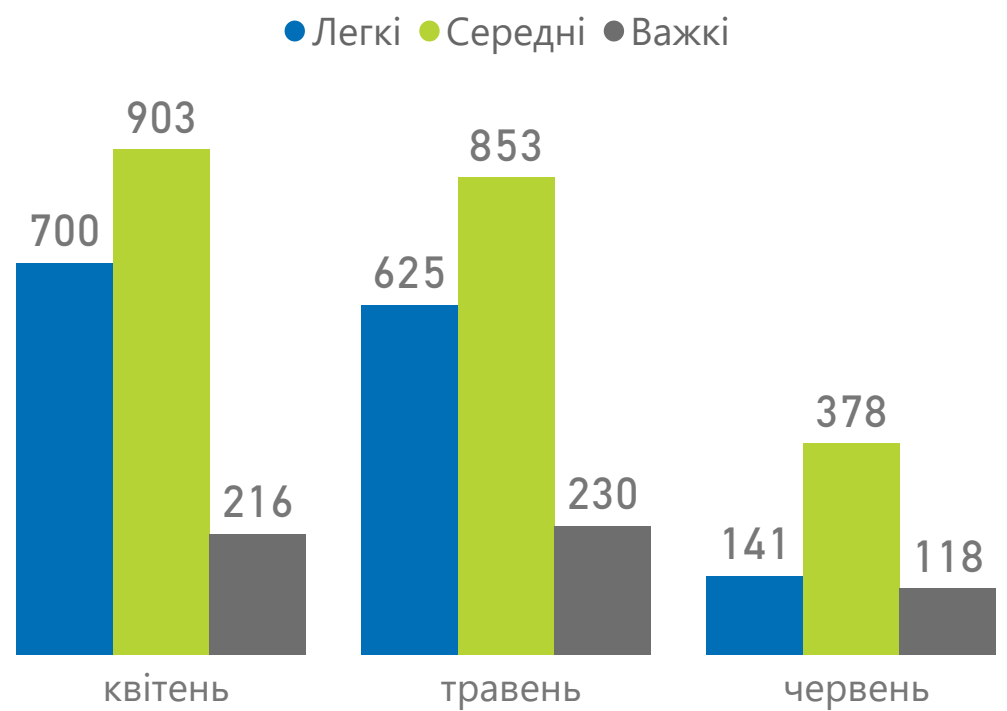
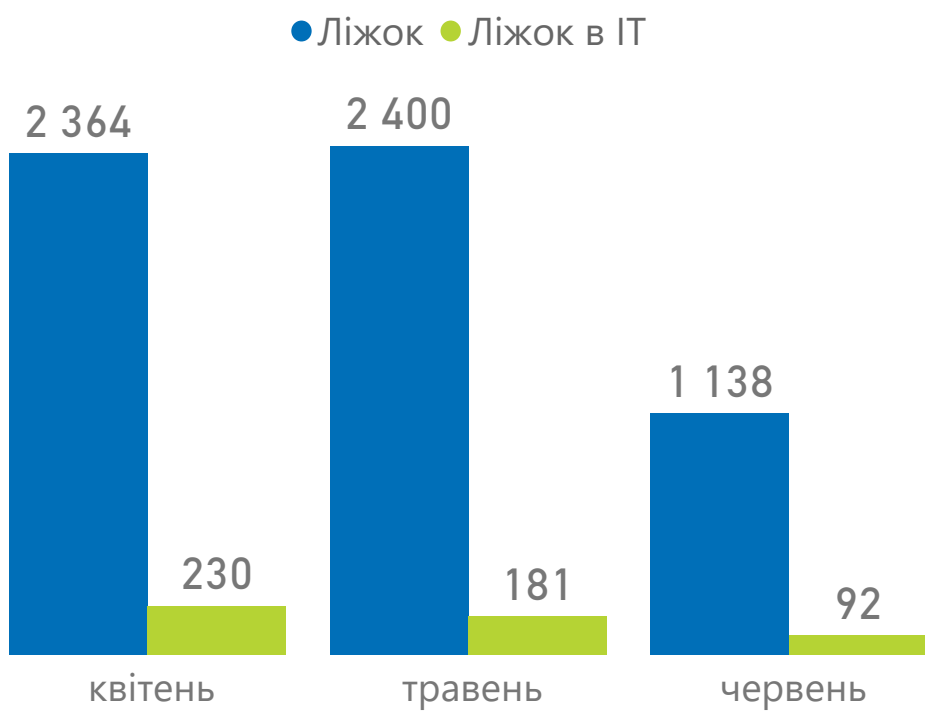
53,2%

Частка COVID-ліжок в ІТ від загальної кількості

4,3%

Наявних ліжок під COVID-19

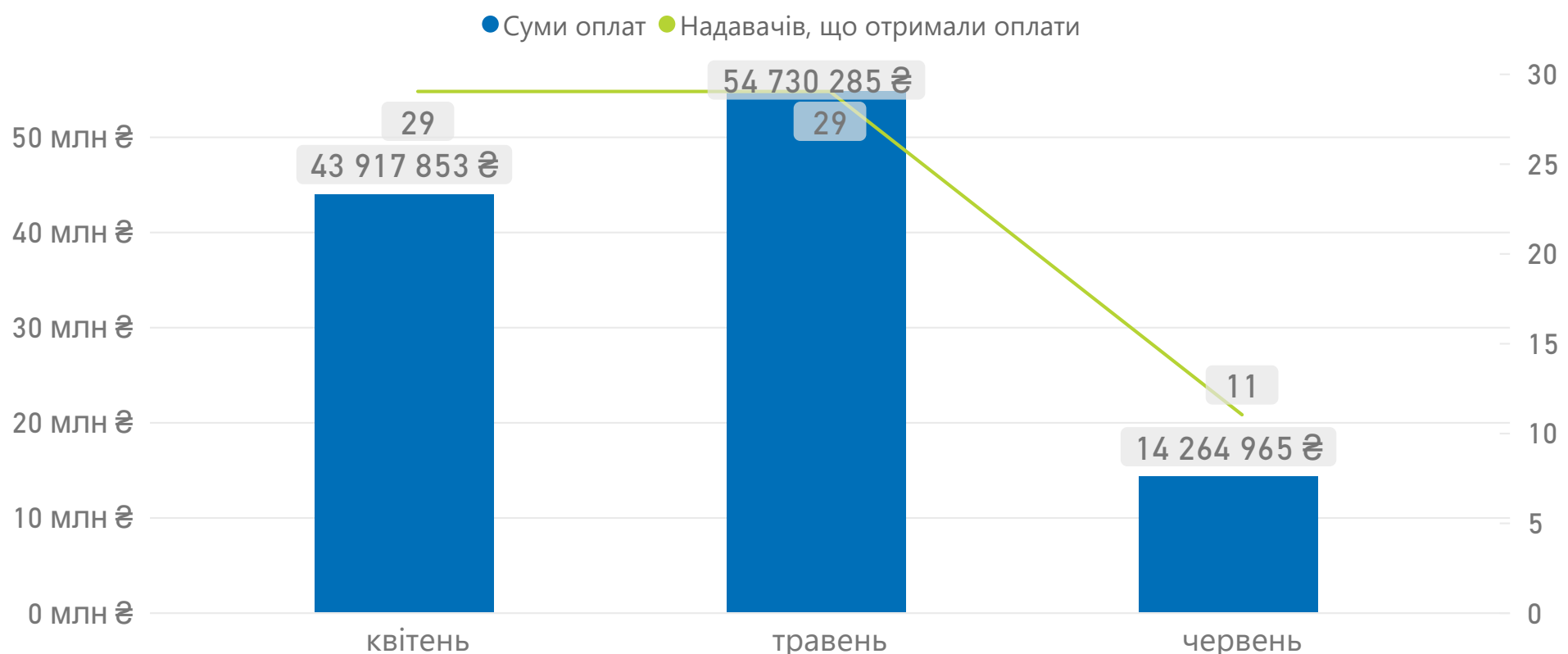
Випадків госпіталізацій за важкістю



Оплати надавачам медичної допомоги

СУМА ОПЛАТ (ЗАГАЛОМ)

112 913 103 ₴



Примітка!

Дані про суми оплат наведено станом на 31.07.2021 за місцем реєстрації юридичної особи. Дані щодо медичних команд та кількості ліжок за червень вказана згідно оновленої мережі закладів, визначеної для госпіталізації пацієнтів з COVID-19.

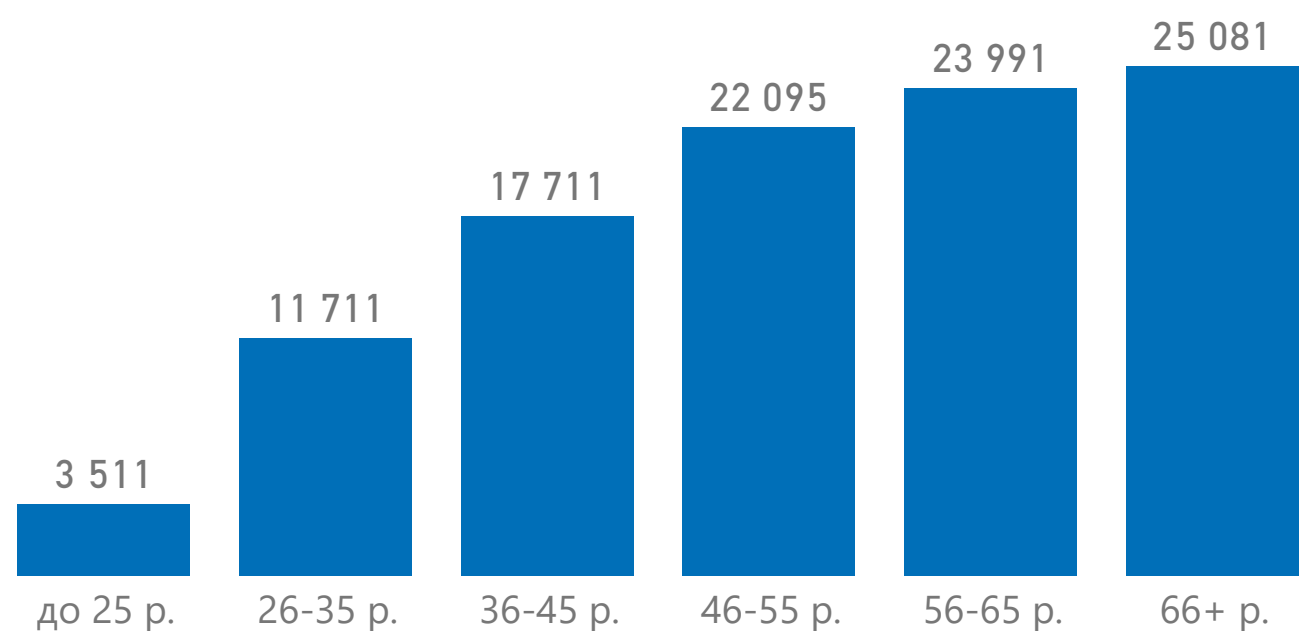


Розподіл проведених вакцинацій

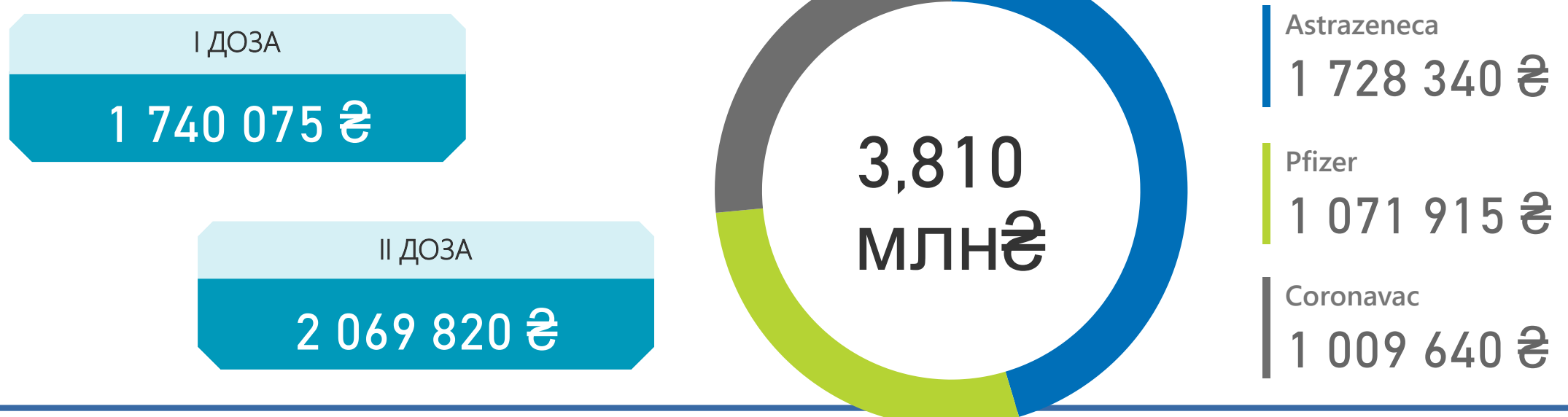
за статтю пацієнтів



за віковими групами пацієнтів



Суми оплат за проведену вакцинацію



Примітка!

Дані наведено в розрізі оплачуваних НСЗУ електронних записів щодо вакцинації від гострої респіраторної хвороби COVID-19



Національна служба здоров'я України

COVID-19: Стаціонарне лікування,
оплати за договорамиНадавачів, що отримали оплати за
договорами

НАДАВАЧІВ

17

МЕДИЧНИХ КОМАНД
(кінець періоду)

56

ЛІЖОК ЗАГАЛОМ
(кінець періоду)

2 614

Частка COVID-ліжок від
загальної кількості

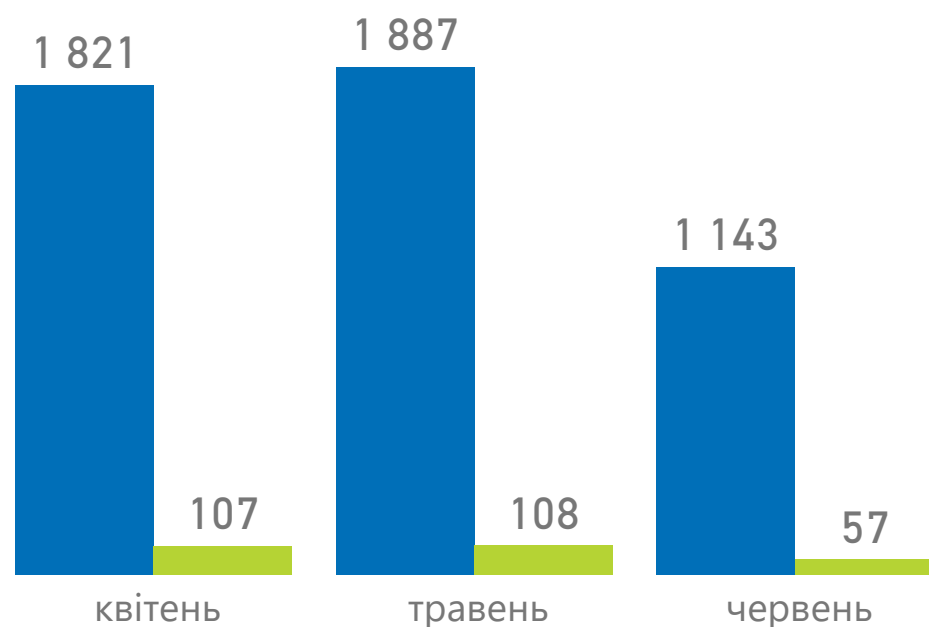
43,7%

Частка COVID-ліжок в ІТ від
загальної кількості

2,2%

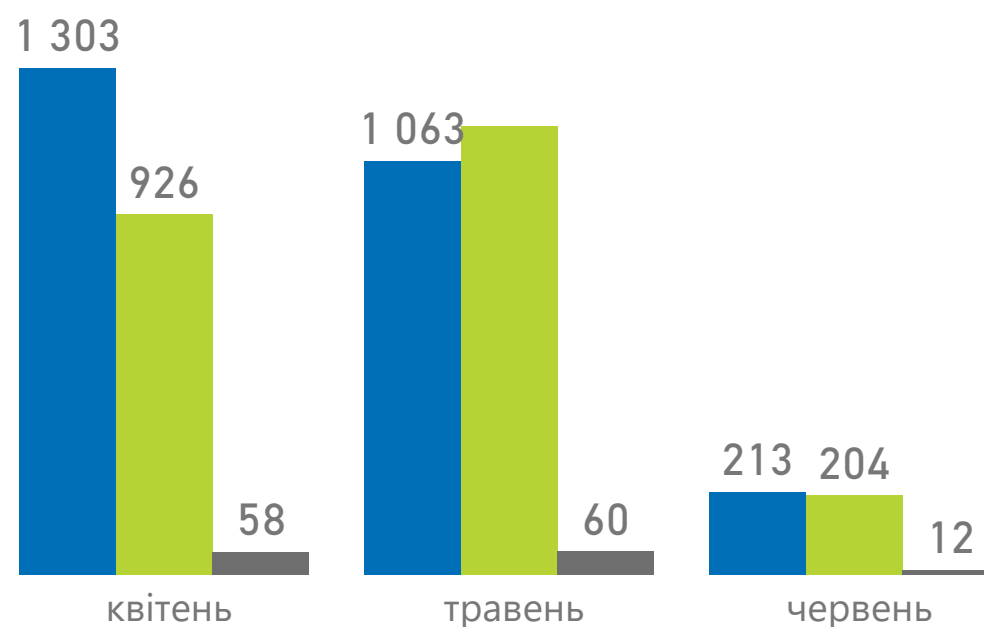
Наявних ліжок під COVID-19

● Ліжок ● Ліжок в ІТ



Випадків госпіталізацій за важкістю

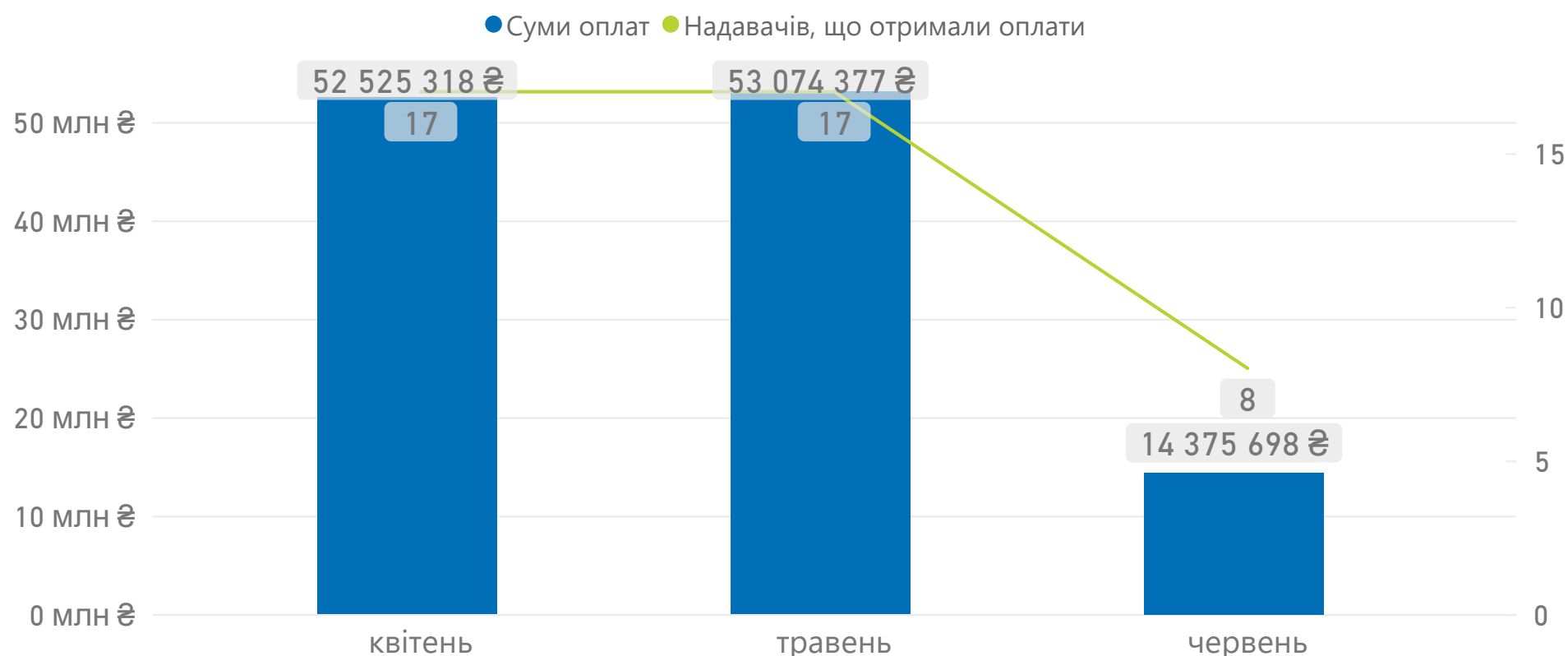
● Легкі ● Середні ● Важкі



Оплати надавачам медичної допомоги

СУМА ОПЛАТ (ЗАГАЛОМ)

119 975 393 ₴



Примітка!

Дані про суми оплат наведено станом на 31.07.2021 за місцем реєстрації юридичної особи.

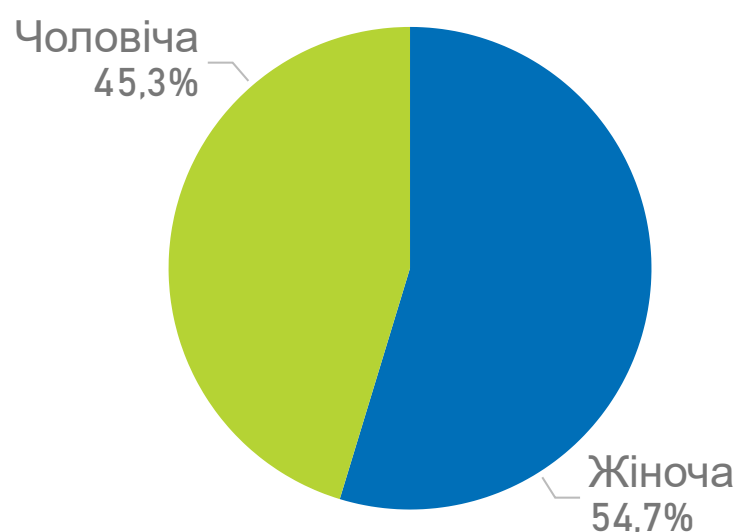
Дані щодо медичних команд та кількості ліжок за червень вказана згідно оновленої мережі закладів, визначеної для госпіталізації пацієнтів з COVID-19.

Національна служба
здоров'я України

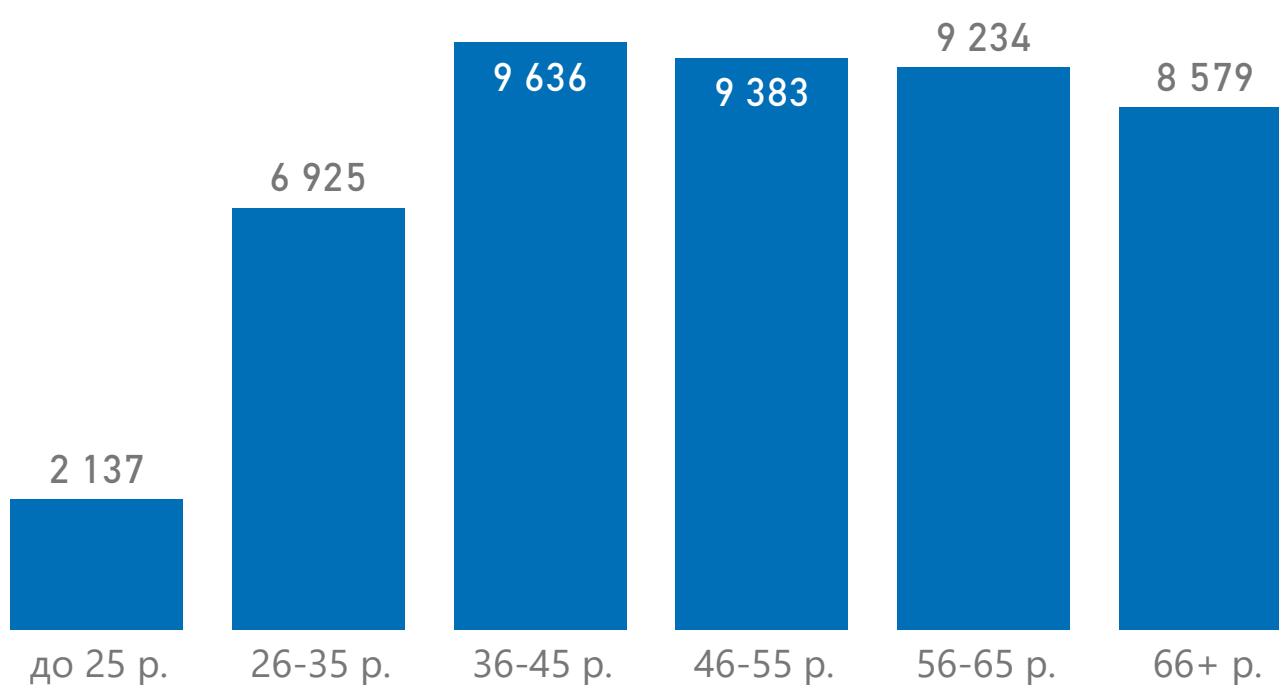


Розподіл проведених вакцинацій

за статтю пацієнтів



за віковими групами пацієнтів



Суми оплат за проведену вакцинацію



Примітка!

Дані наведено в розрізі оплачуваних НСЗУ електронних записів щодо вакцинації від гострої респіраторної хвороби COVID-19



**Національна служба
здоров'я України**

COVID-19: Стаціонарне лікування,
оплати за договорамиНадавачів, що отримали оплати за
договорами

НАДАВАЧІВ

20

МЕДИЧНИХ КОМАНД
(кінець періоду)

48

ЛІЖОК ЗАГАЛОМ
(кінець періоду)

2 360

Частка COVID-ліжок від
загальної кількості

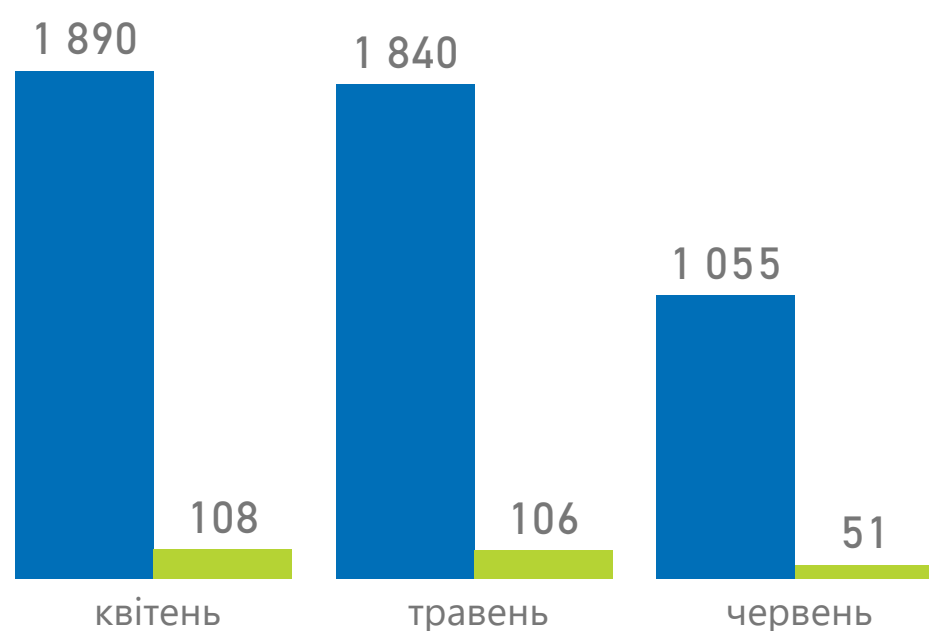
44,7%

Частка COVID-ліжок в ІТ від
загальної кількості

2,2%

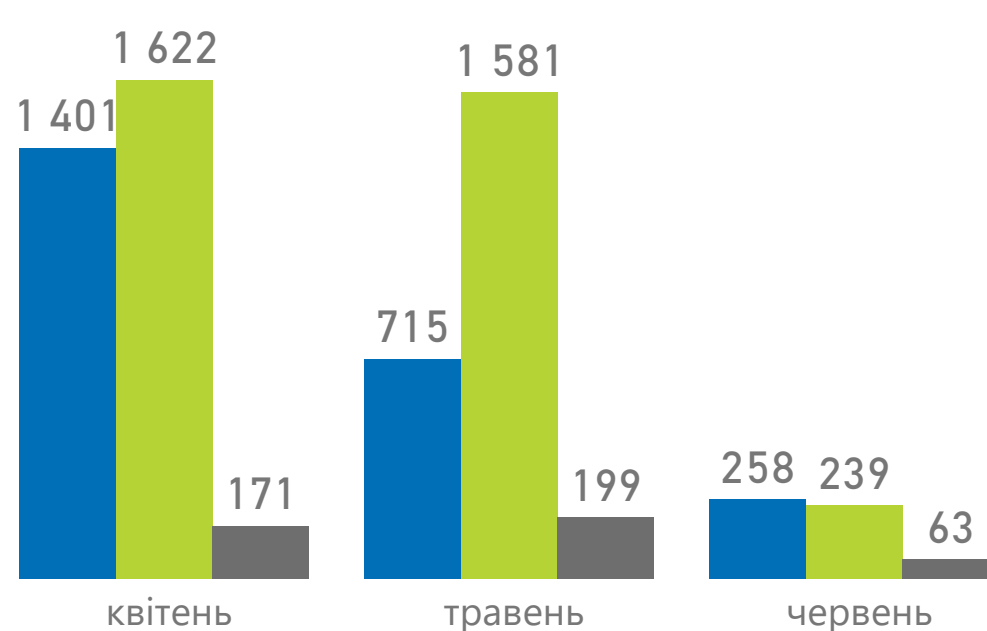
Наявних ліжок під COVID-19

● Ліжок ● Ліжок в ІТ



Випадків госпіталізацій за важкістю

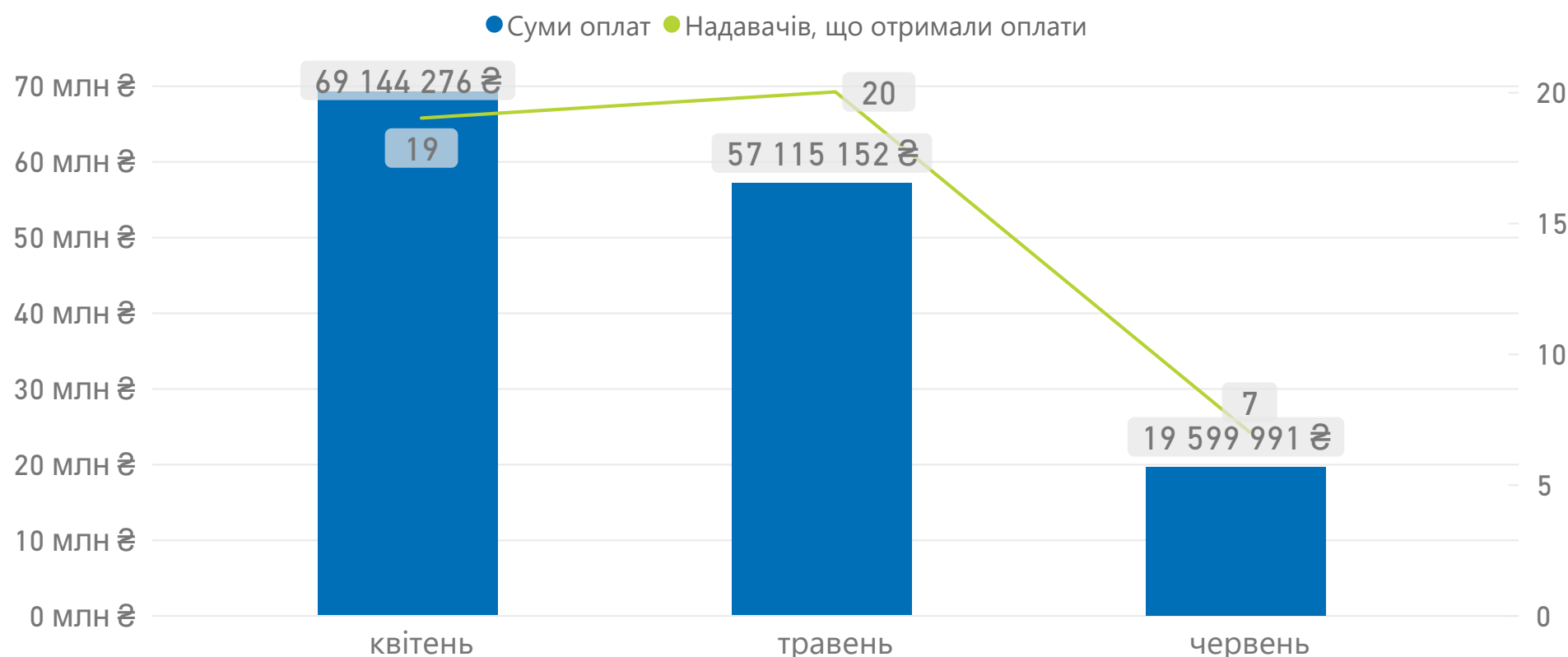
● Легкі ● Середні ● Важкі



Оплати надавачам медичної допомоги

СУМА ОПЛАТ (ЗАГАЛОМ)

145 859 419 ₴

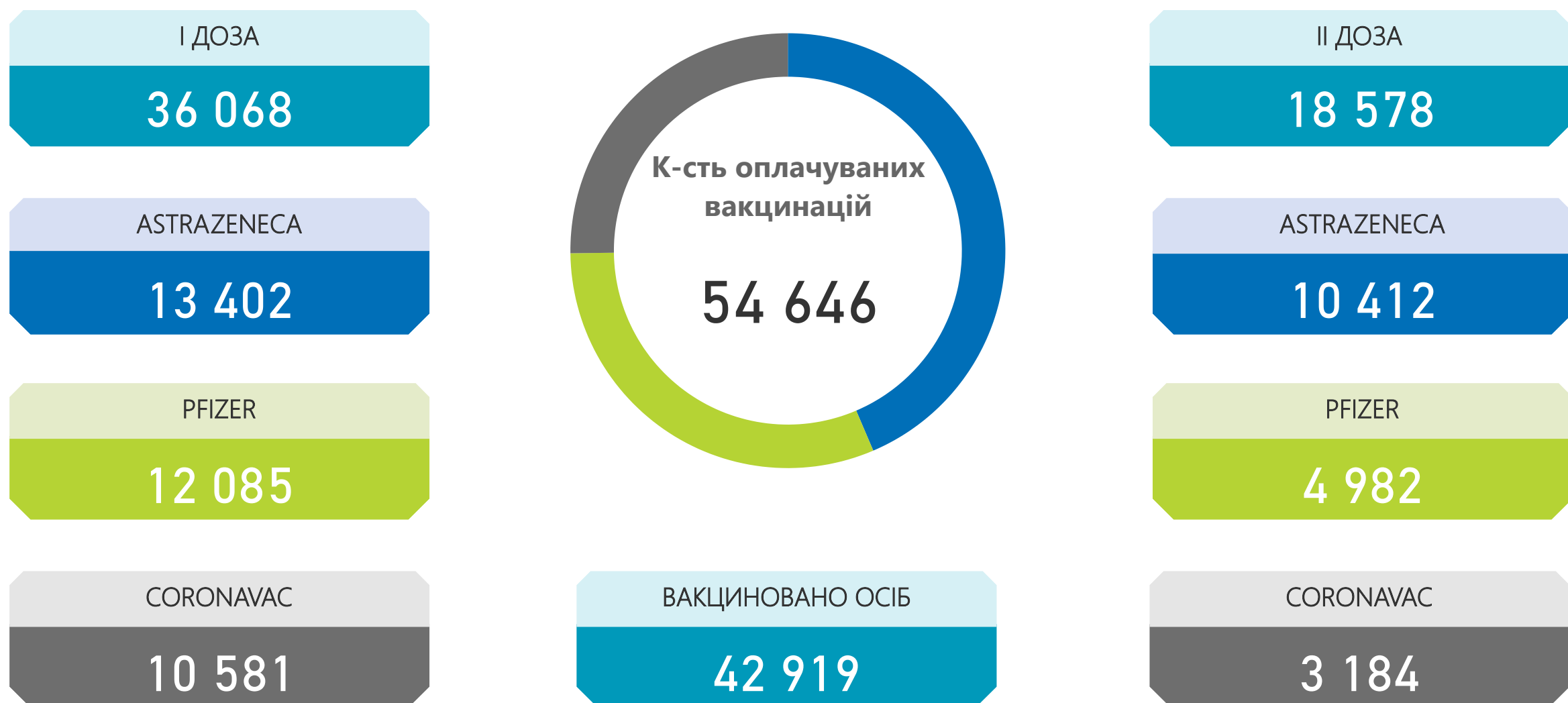


Примітка!

Дані про суми оплат наведено станом на 31.07.2021 за місцем реєстрації юридичної особи.

Дані щодо медичних команд та кількості ліжок за червень вказана згідно оновленої мережі закладів, визначеної для госпіталізації пацієнтів з COVID-19.

Національна служба
здоров'я України

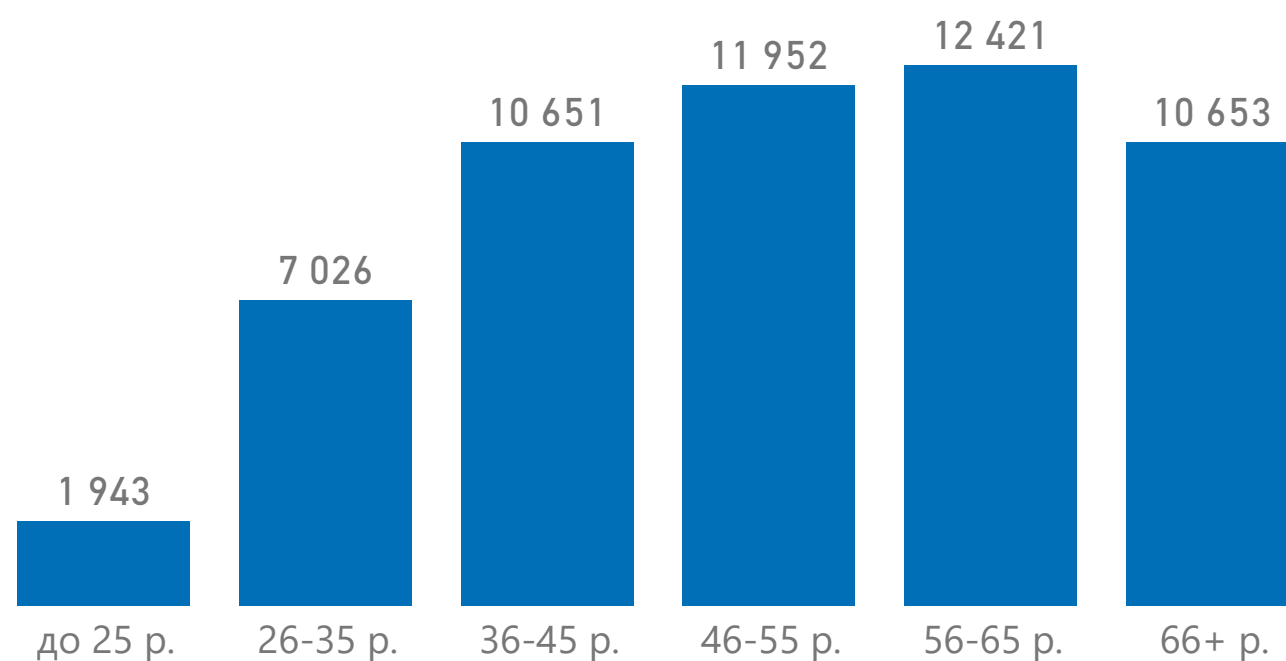


Розподіл проведених вакцинацій

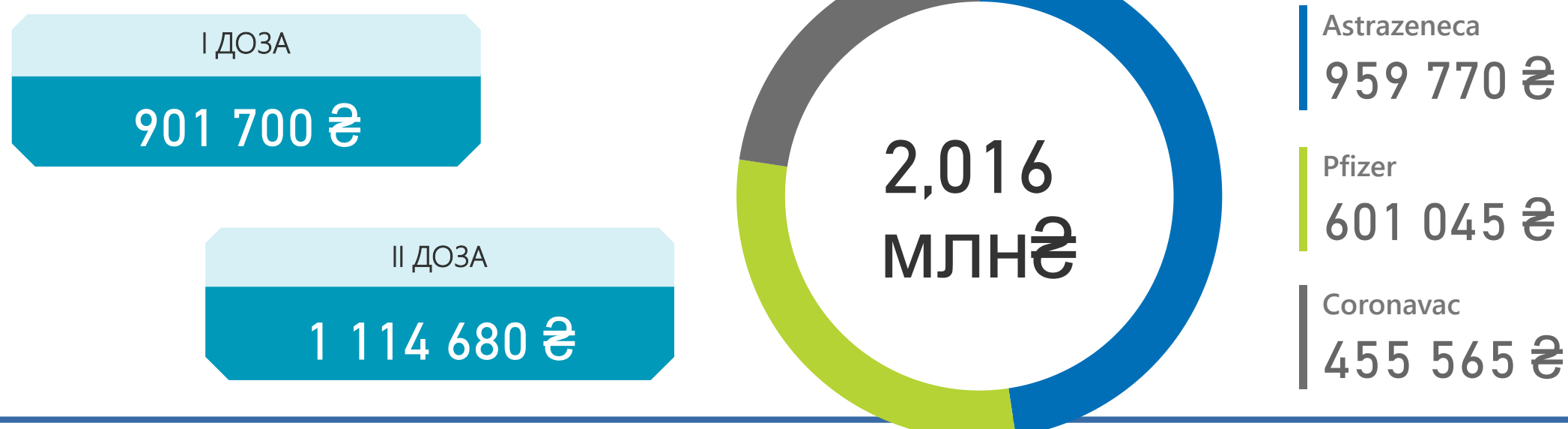
за статтю пацієнтів



за віковими групами пацієнтів



Суми оплат за проведену вакцинацію



Примітка!

Дані наведено в розрізі оплачуваних НСЗУ електронних записів щодо вакцинації від гострої респіраторної хвороби COVID-19



**Національна служба
здоров'я України**

COVID-19: Стаціонарне лікування,
оплати за договорамиНадавачів, що отримали оплати за
договорами

НАДАВАЧІВ

24

МЕДИЧНИХ КОМАНД
(кінець періоду)

32

ЛІЖОК ЗАГАЛОМ
(кінець періоду)

1 792

Частка COVID-ліжок від
загальної кількості

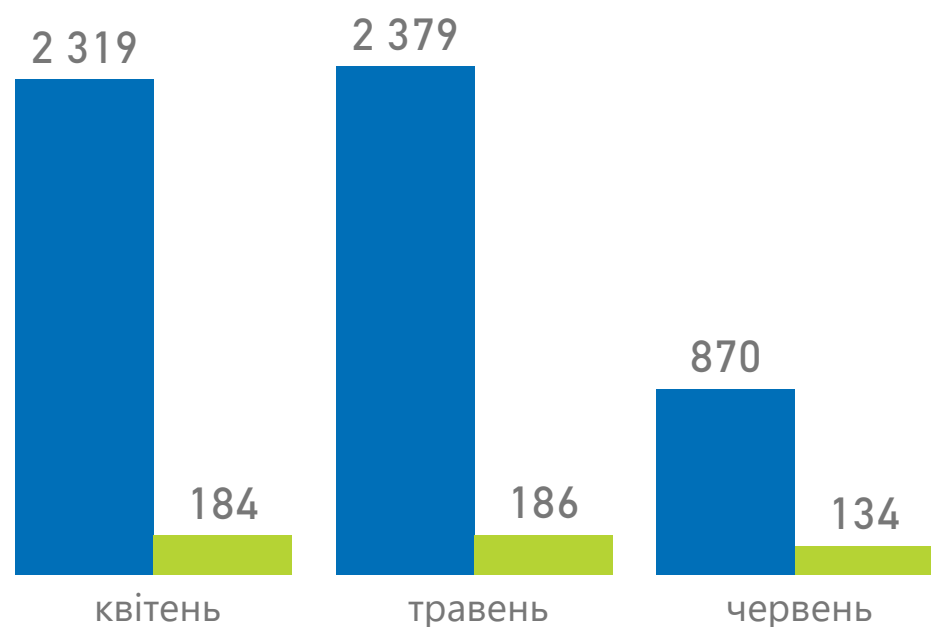
48,5%

Частка COVID-ліжок в ІТ від
загальної кількості

7,5%

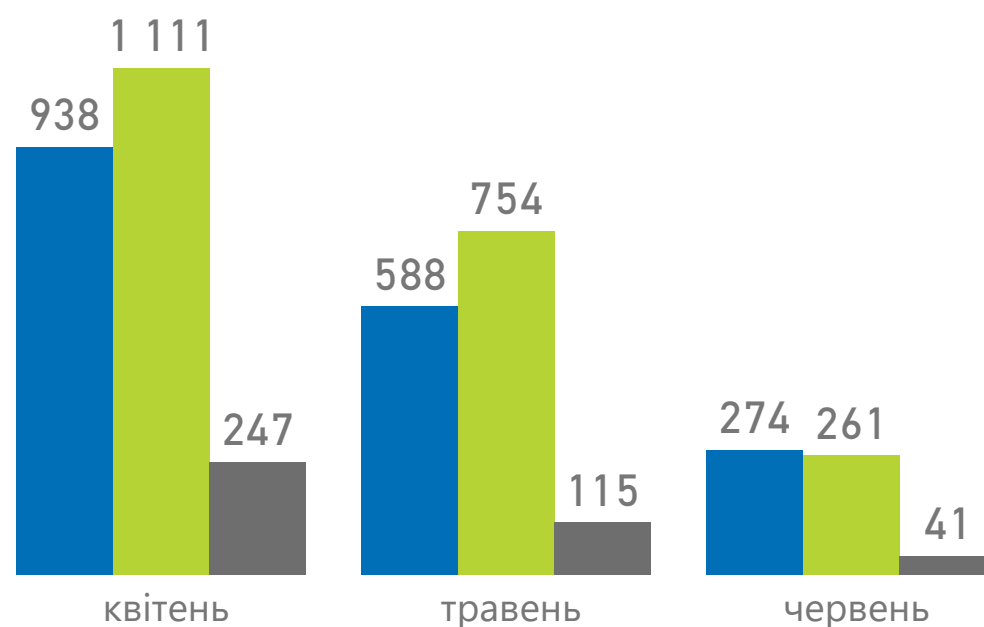
Наявних ліжок під COVID-19

● Ліжок ● Ліжок в ІТ



Випадків госпіталізацій за важкістю

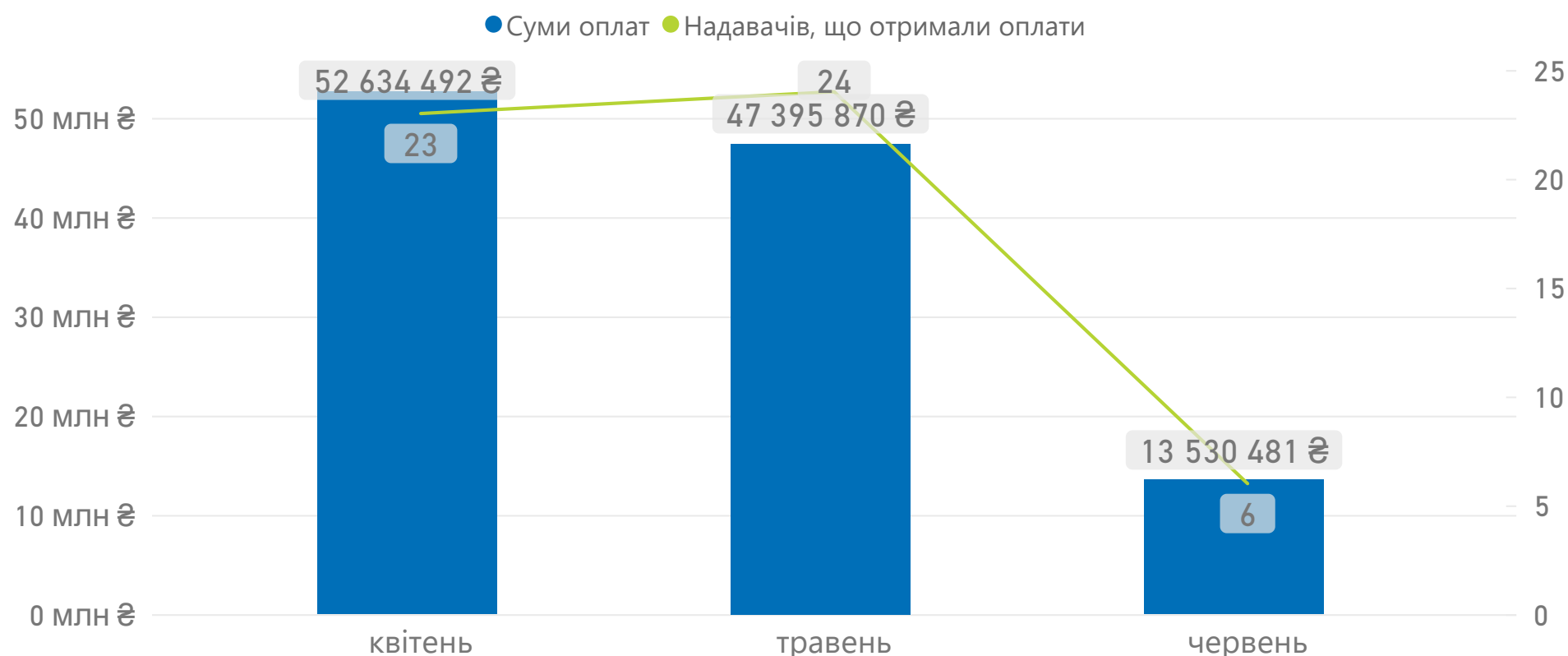
● Легкі ● Середні ● Важкі



Оплати надавачам медичної допомоги

СУМА ОПЛАТ (ЗАГАЛОМ)

113 560 843 ₴



Примітка!

Дані про суми оплат наведено станом на 31.07.2021 за місцем реєстрації юридичної особи.

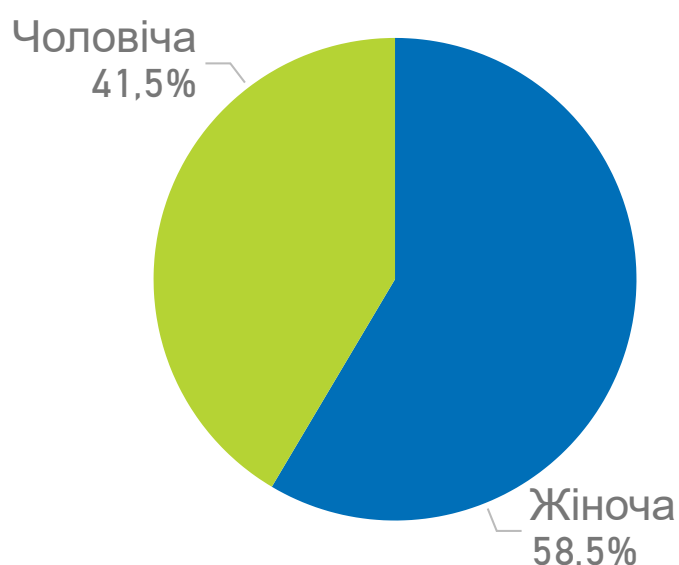
Дані щодо медичних команд та кількості ліжок за червень вказана згідно оновленої мережі закладів, визначеної для госпіталізації пацієнтів з COVID-19.

Національна служба
здоров'я України

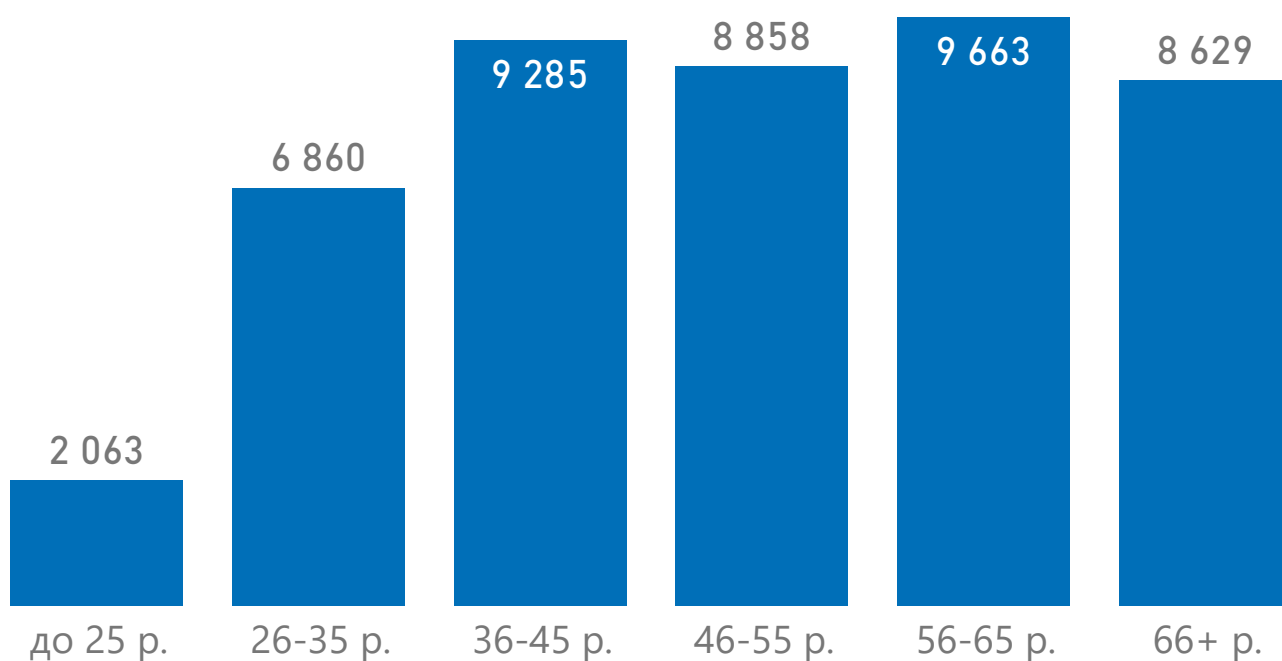


Розподіл проведених вакцинацій

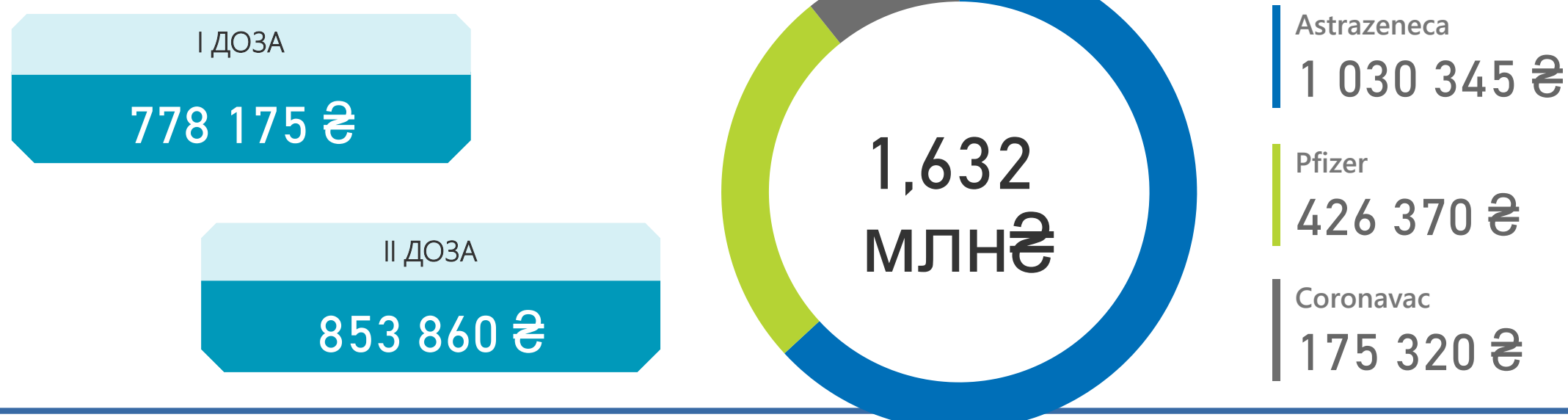
за статтю пацієнтів



за віковими групами пацієнтів



Суми оплат за проведену вакцинацію



Примітка!

Дані наведено в розрізі оплачуваних НСЗУ електронних записів щодо вакцинації від гострої респіраторної хвороби COVID-19


**Національна служба
здоров'я України**

COVID-19: Стаціонарне лікування,
оплати за договорамиНадавачів, що отримали оплати за
договорами

НАДАВАЧІВ

22

МЕДИЧНИХ КОМАНД
(кінець періоду)

100

ЛІЖОК ЗАГАЛОМ
(кінець періоду)

4 435

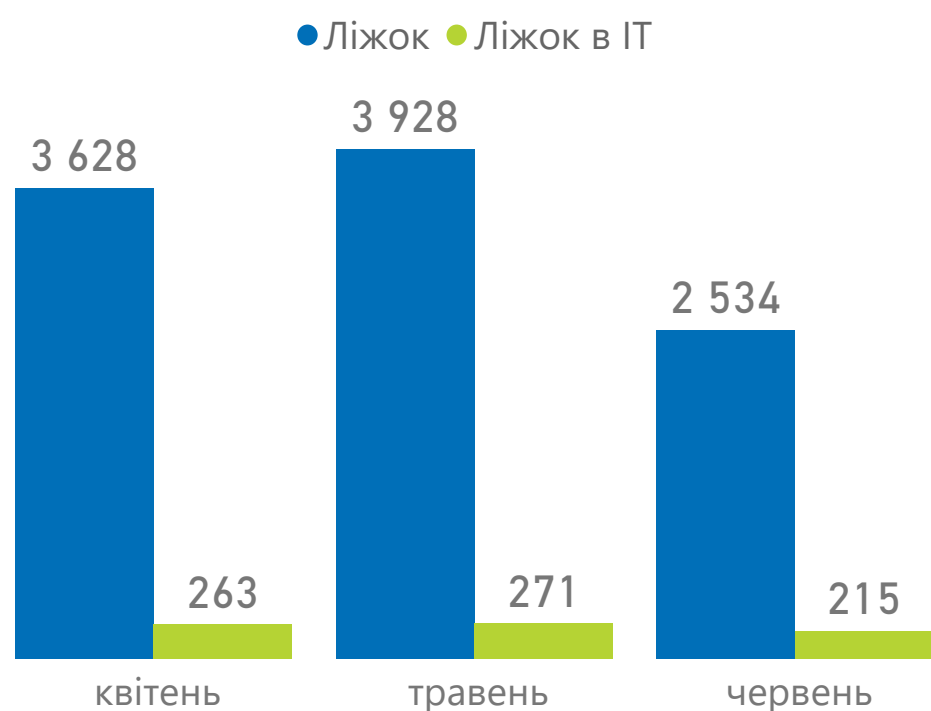
Частка COVID-ліжок від
загальної кількості

57,1%

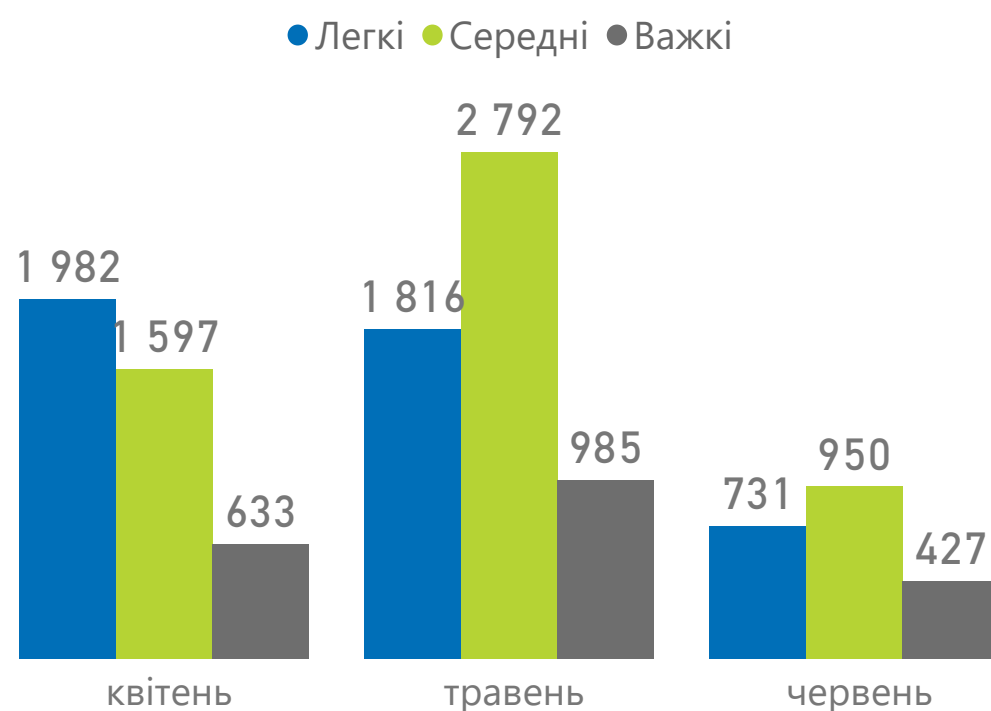
Частка COVID-ліжок в ІТ від
загальної кількості

4,8%

Наявних ліжок під COVID-19



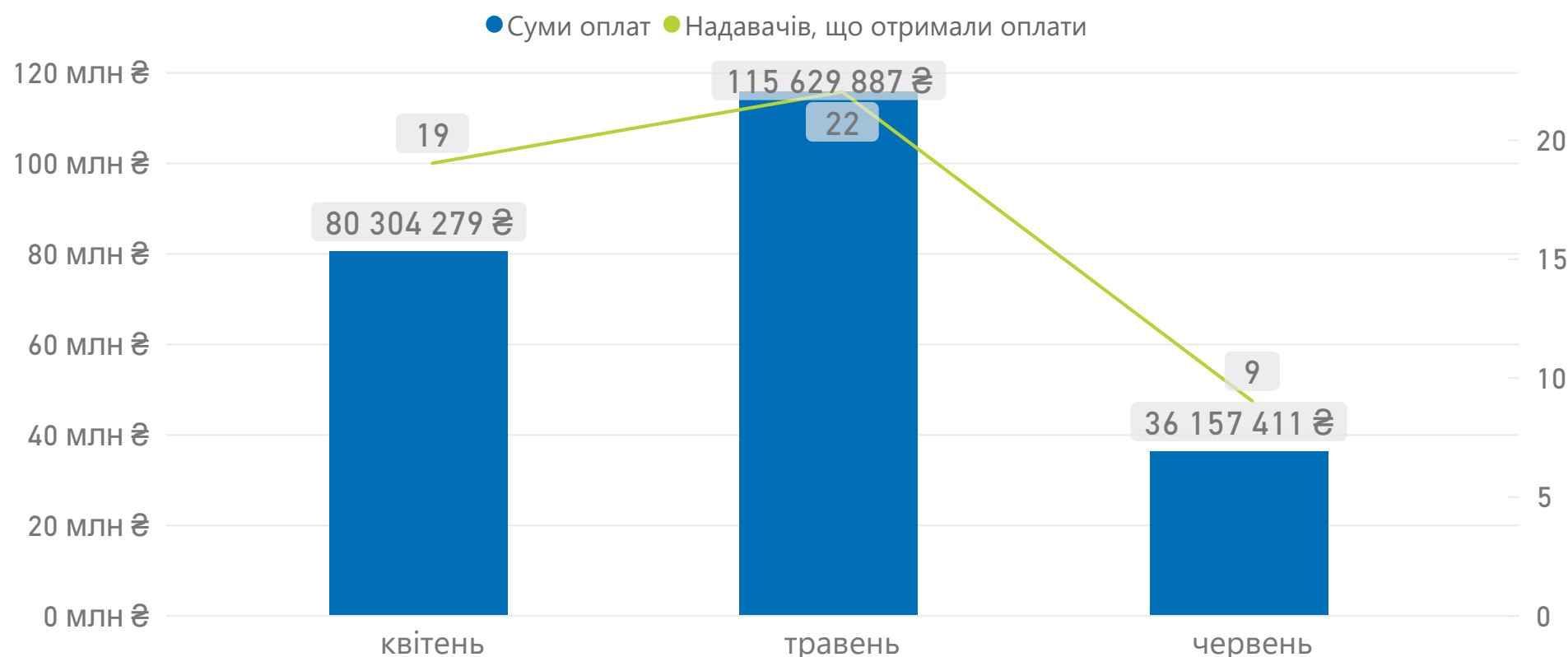
Випадків госпіталізацій за важкістю



Оплати надавачам медичної допомоги

СУМА ОПЛАТ (ЗАГАЛОМ)

232 091 577 ₴

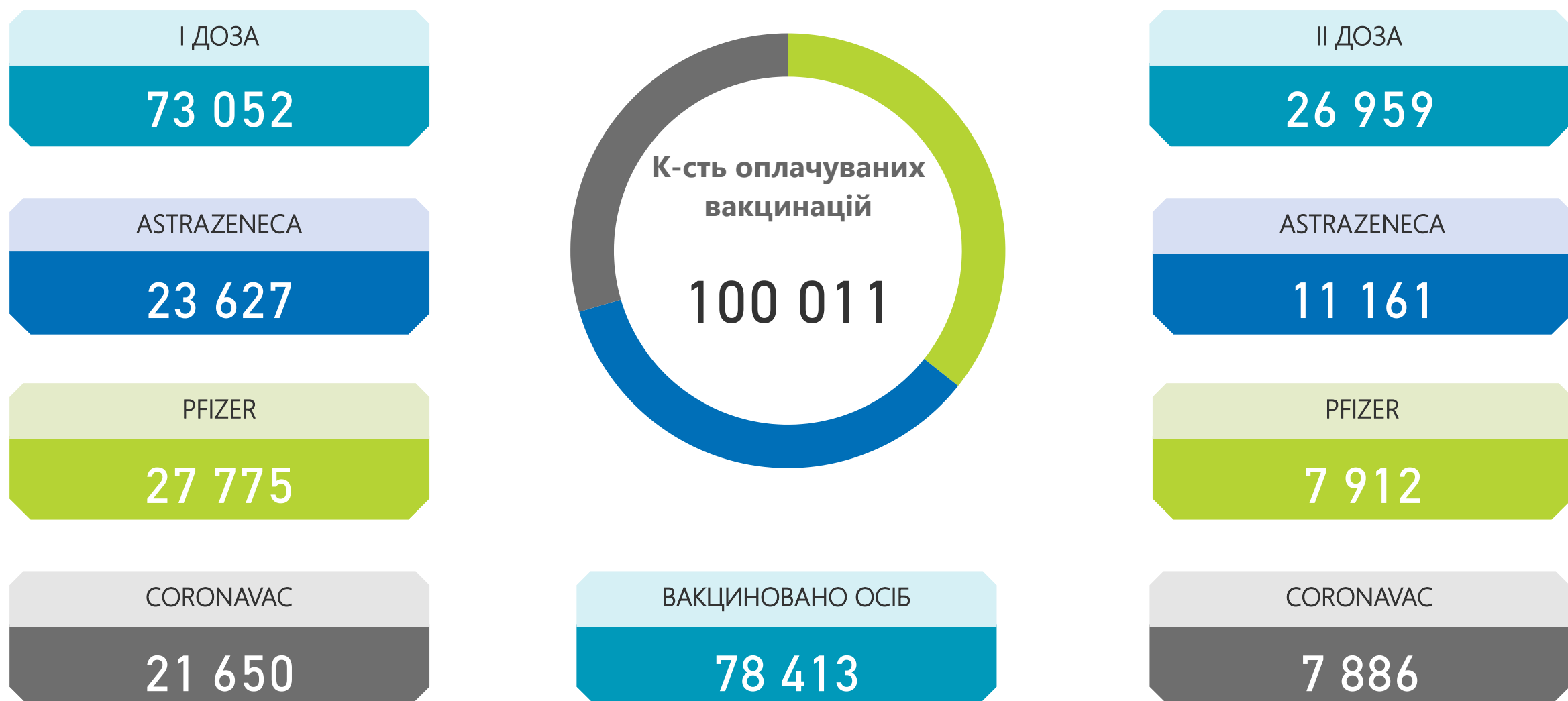


Примітка!

Дані про суми оплат наведено станом на 31.07.2021 за місцем реєстрації юридичної особи.
Дані щодо медичних команд та кількості ліжок за червень вказана згідно оновленої мережі закладів,
визначеної для госпіталізації пацієнтів з COVID-19.



Національна служба
здоров'я України

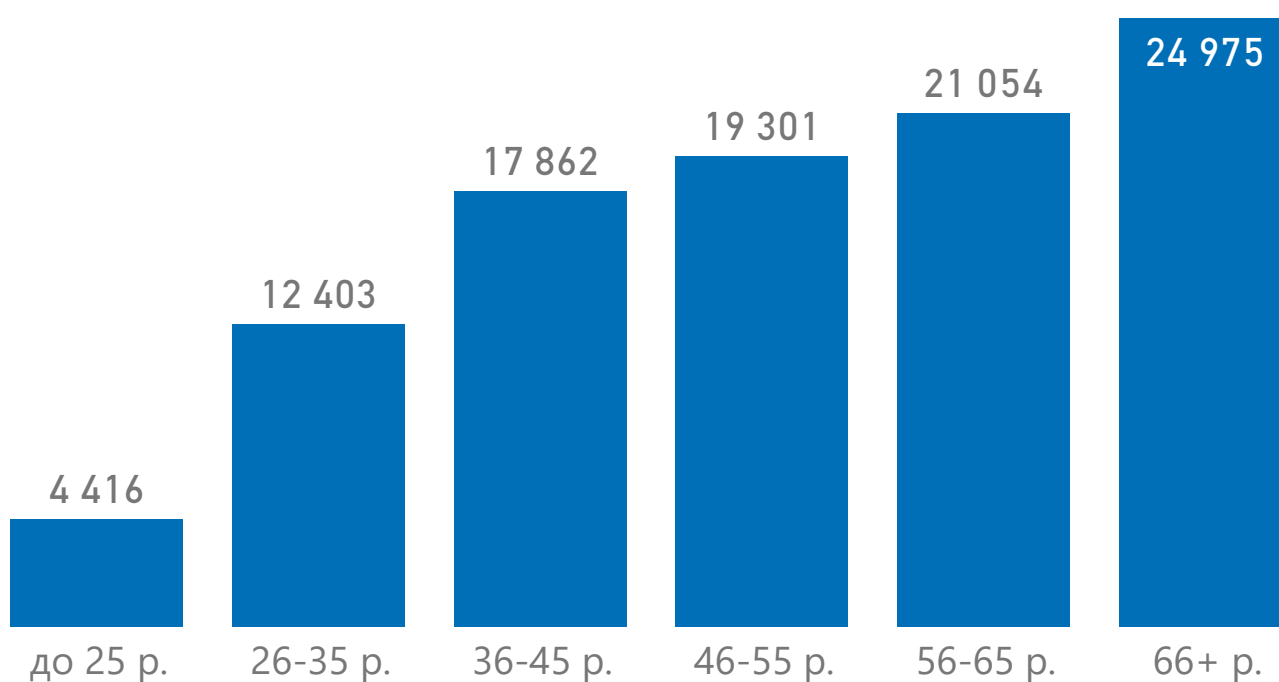


Розподіл проведених вакцинацій

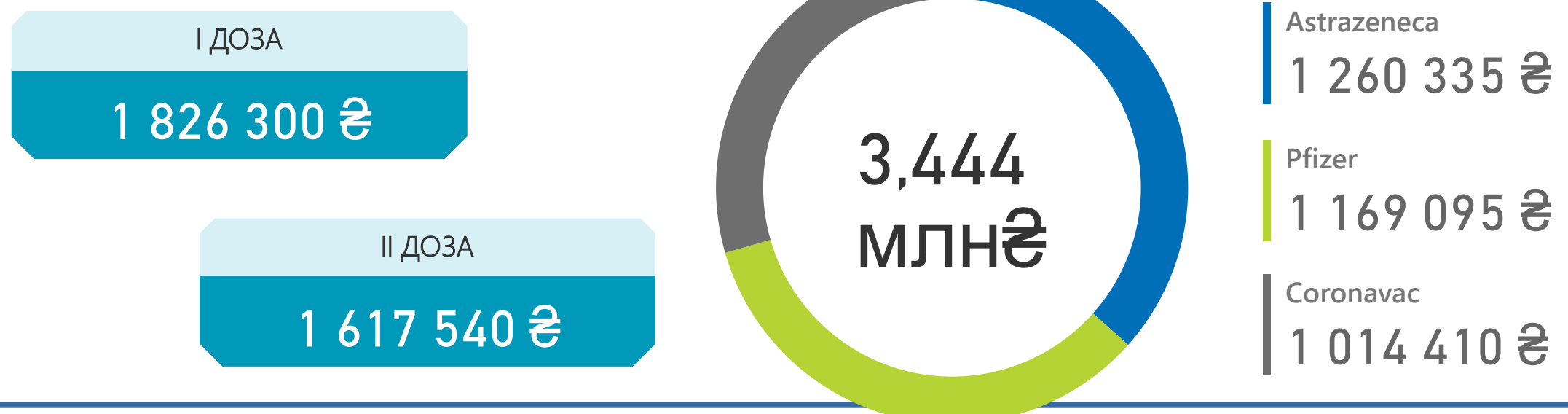
за статтю пацієнтів



за віковими групами пацієнтів



Суми оплат за проведеної вакцинації



Примітка!

Дані наведено в розрізі оплачуваних НСЗУ електронних записів щодо вакцинації від гострої респіраторної хвороби COVID-19


**Національна служба
здоров'я України**

COVID-19: Стаціонарне лікування,
оплати за договорамиНадавачів, що отримали оплати за
договорами

НАДАВАЧІВ

10

МЕДИЧНИХ КОМАНД
(кінець періоду)

29

ЛІЖОК ЗАГАЛОМ
(кінець періоду)

1 147

Частка COVID-ліжок від
загальної кількості

66,9%

Частка COVID-ліжок в ІТ від
загальної кількості

6,3%

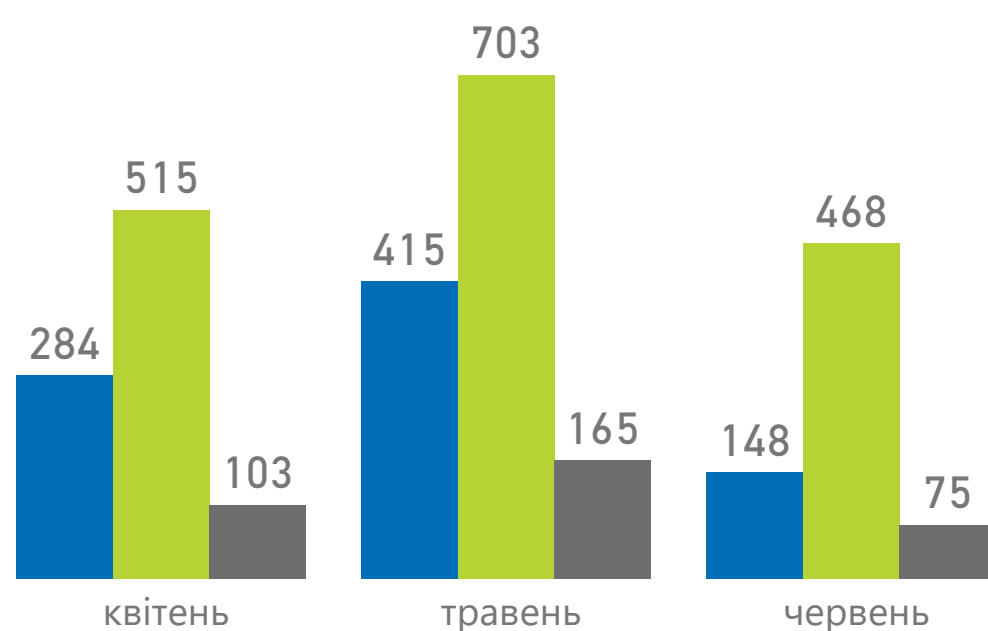
Наявних ліжок під COVID-19

● Ліжок ● Ліжок в ІТ



Випадків госпіталізацій за важкістю

● Легкі ● Середні ● Важкі

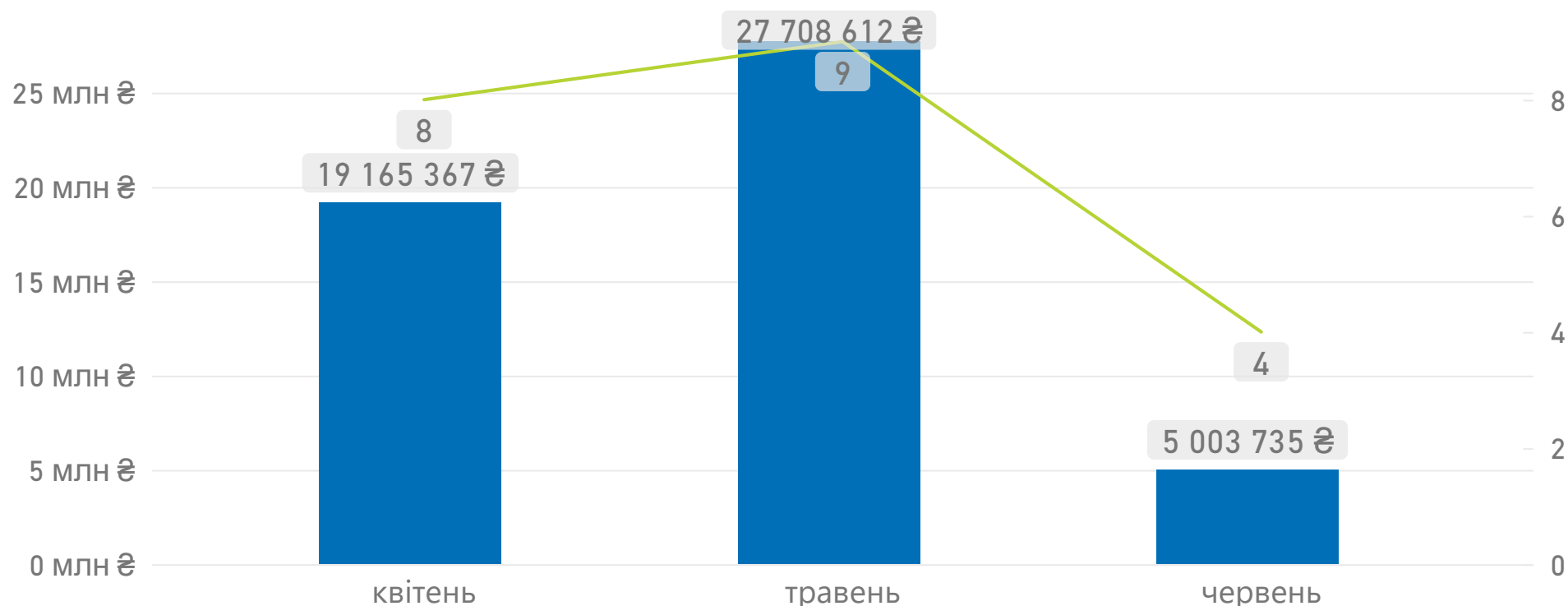


Оплати надавачам медичної допомоги

СУМА ОПЛАТ (ЗАГАЛОМ)

51 877 713 ₴

● Суми оплат ● Надавачів, що отримали оплати



Примітка!

Дані про суми оплат наведено станом на 31.07.2021 за місцем реєстрації юридичної особи.

Дані щодо медичних команд та кількості ліжок за червень вказана згідно оновленої мережі закладів, визначеної для госпіталізації пацієнтів з COVID-19.

Національна служба
здоров'я України

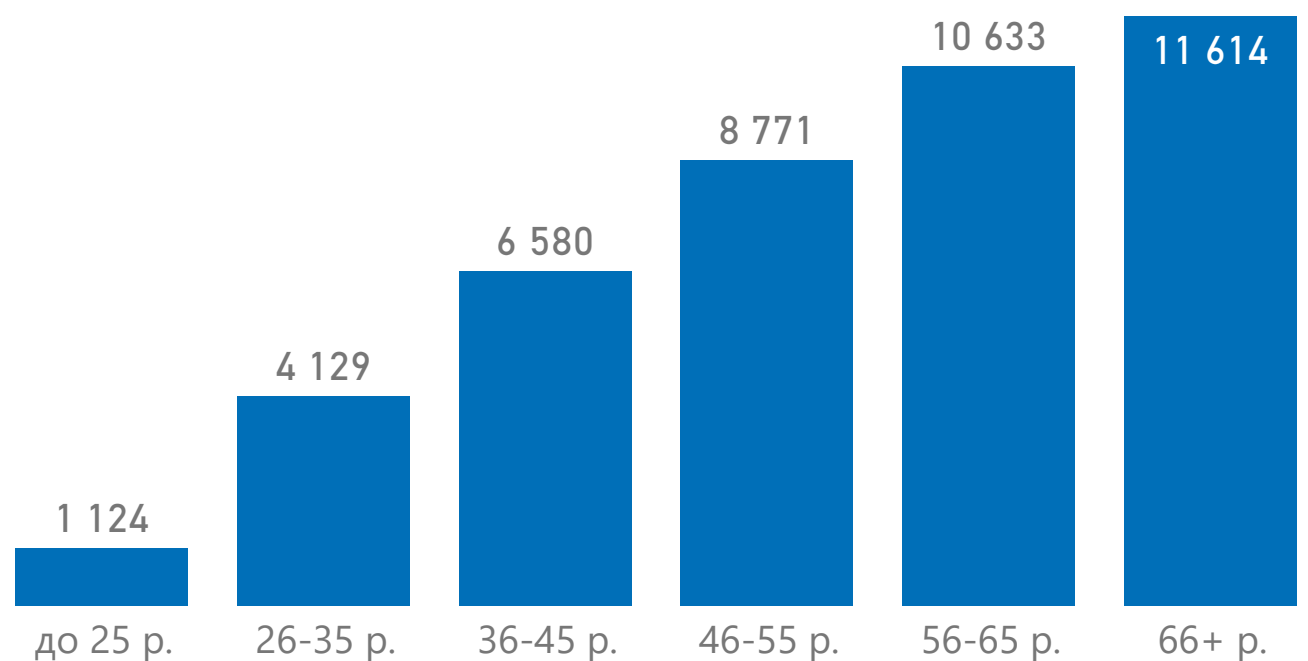


Розподіл проведених вакцинацій

за статтю пацієнтів



за віковими групами пацієнтів



Суми оплат за проведену вакцинацію



Примітка!

Дані наведено в розрізі оплачуваних НСЗУ електронних записів щодо вакцинації від гострої респіраторної хвороби COVID-19


**Національна служба
здоров'я України**

COVID-19: Стаціонарне лікування, оплати за договорами

Надавачів, що отримали оплати за договорами

НАДАВАЧІВ

27

МЕДИЧНИХ КОМАНД
(кінець періоду)

50

ЛІЖОК ЗАГАЛОМ
(кінець періоду)

2 411

Частка COVID-ліжок від
загальної кількості

41,5%

Частка COVID-ліжок в ІТ від
загальної кількості

4,5%

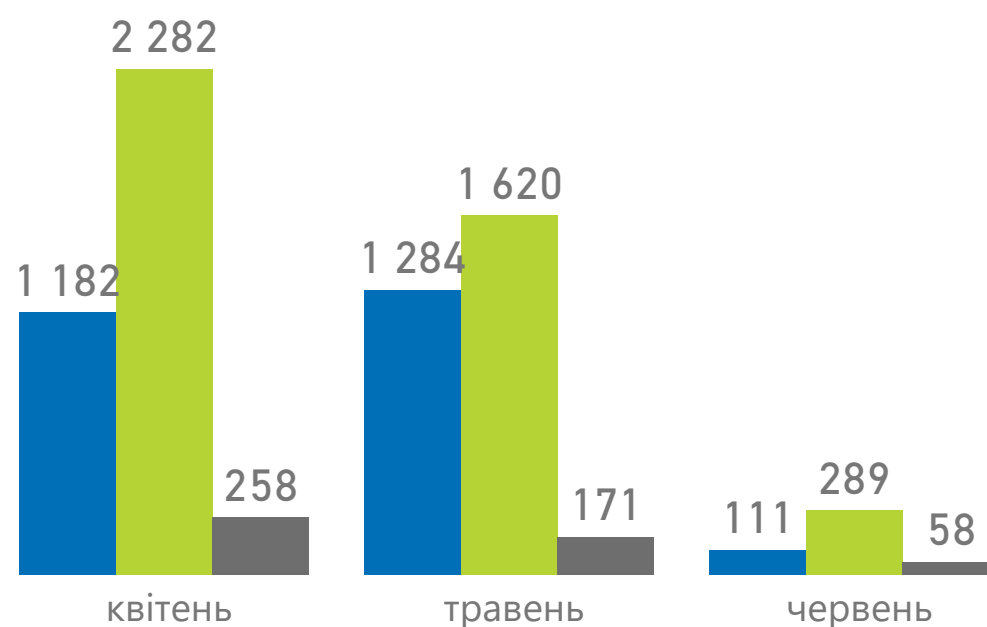
Наявних ліжок під COVID-19

Випадків госпіталізацій за важкістю

● Ліжок ● Ліжок в ІТ



● Легкі ● Середні ● Важкі

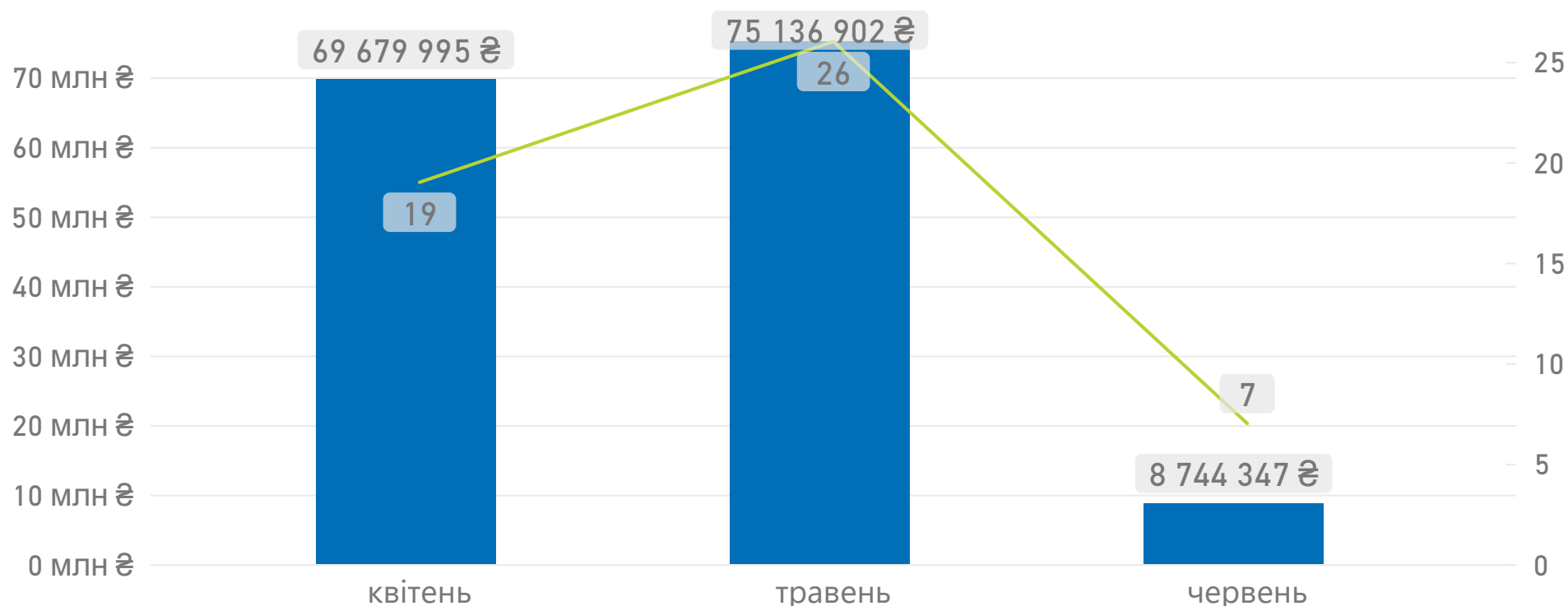


Оплати надавачам медичної допомоги

СУМА ОПЛАТ (ЗАГАЛОМ)

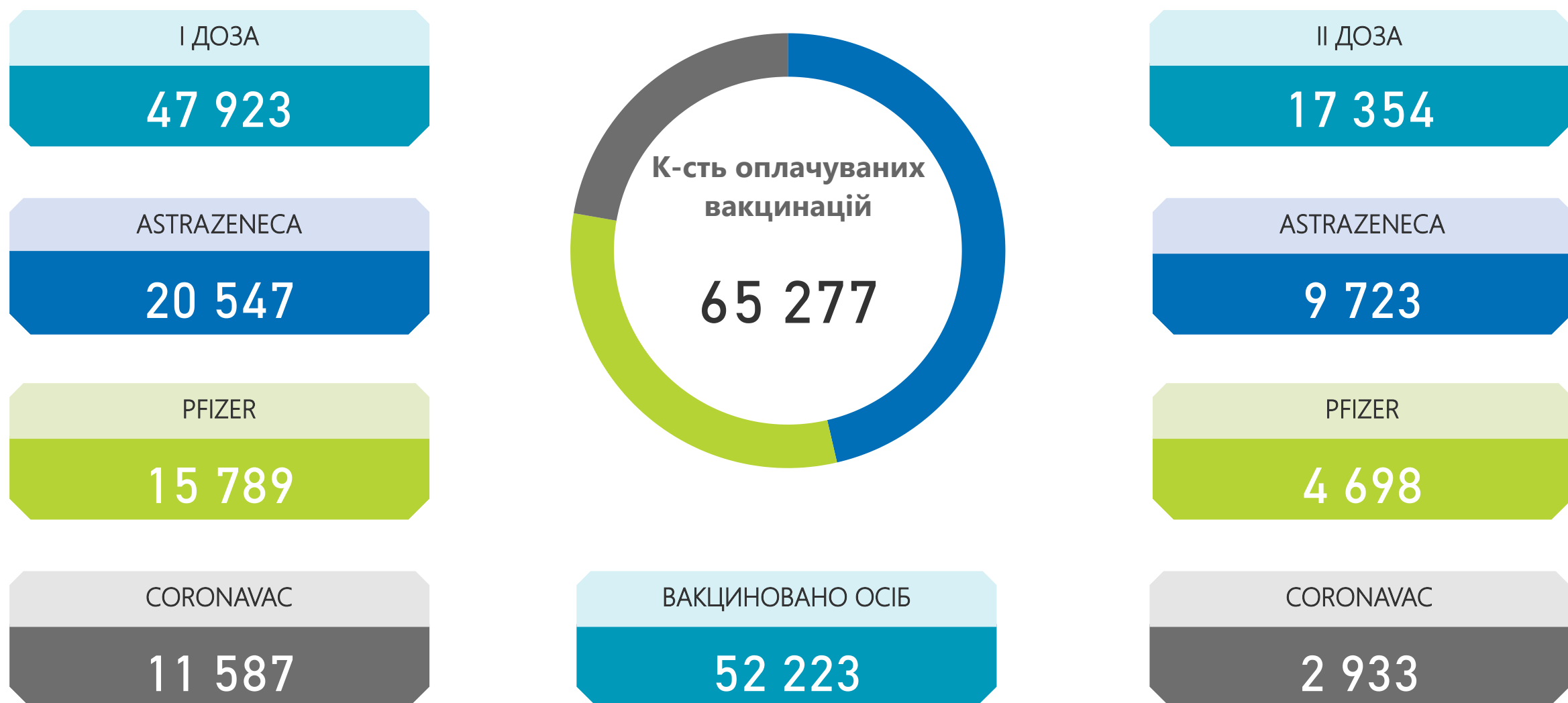
153 561 244 ₴

● Суми оплат ● Надавачів, що отримали оплати



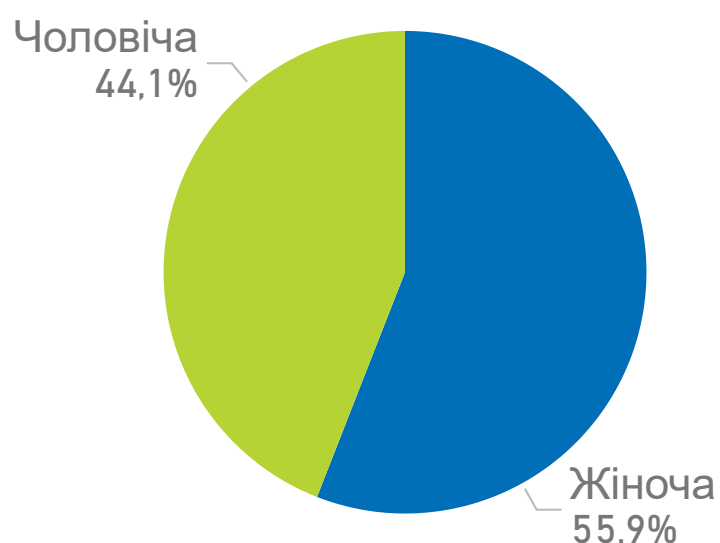
Примітка!

Дані про суми оплат наведено станом на 31.07.2021 за місцем реєстрації юридичної особи. Дані щодо медичних команд та кількості ліжок за червень вказана згідно оновленої мережі закладів, визначеної для госпіталізації пацієнтів з COVID-19.

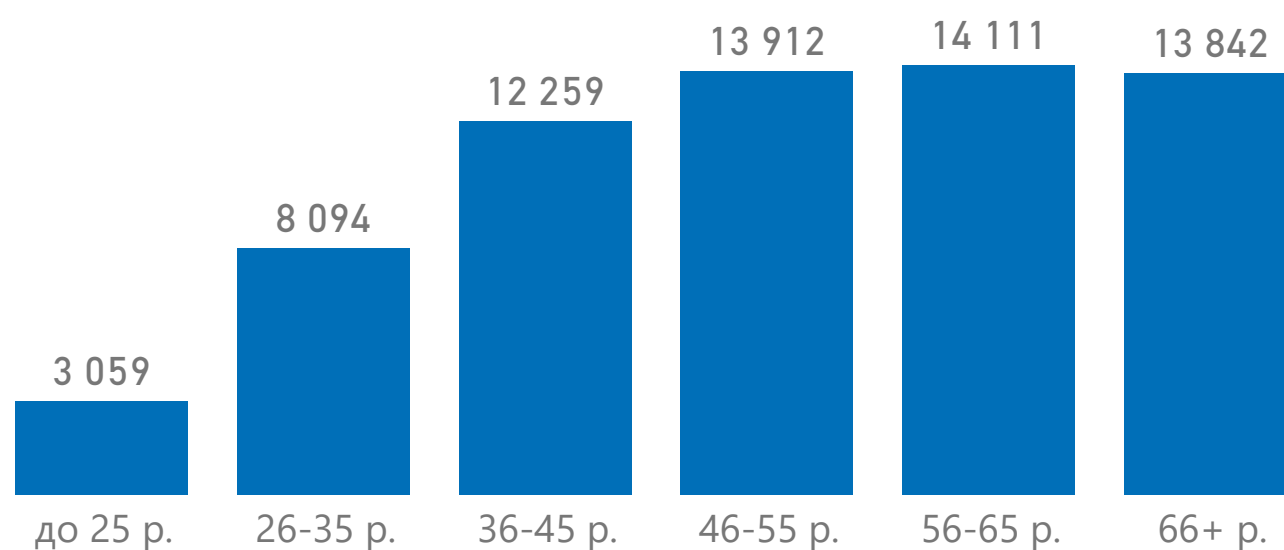


Розподіл проведених вакцинацій

за статтю пацієнтів



за віковими групами пацієнтів



Суми оплат за проведену вакцинацію



Примітка!

Дані наведено в розрізі оплачуваних НСЗУ електронних записів щодо вакцинації від гострої респіраторної хвороби COVID-19


**Національна служба
здоров'я України**

COVID-19: Стаціонарне лікування, оплати за договорами

Надавачів, що отримали оплати за договорами

НАДАВАЧІВ

23

МЕДИЧНИХ КОМАНД (кінець періоду)

34

ЛІЖОК ЗАГАЛОМ (кінець періоду)

2 106

Частка COVID-ліжок від загальної кількості

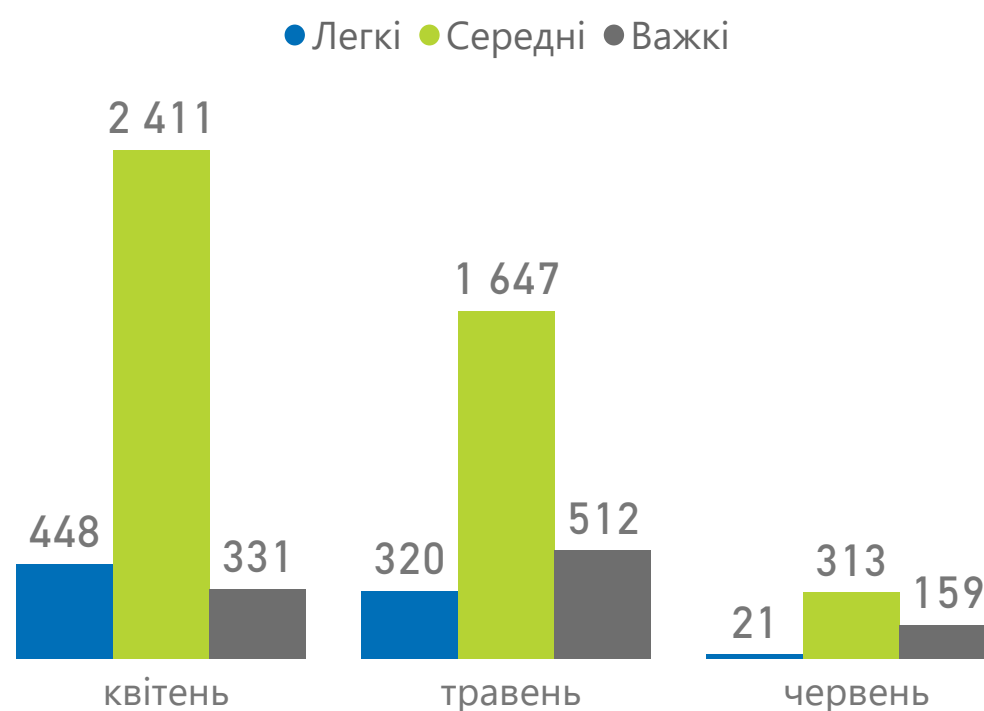
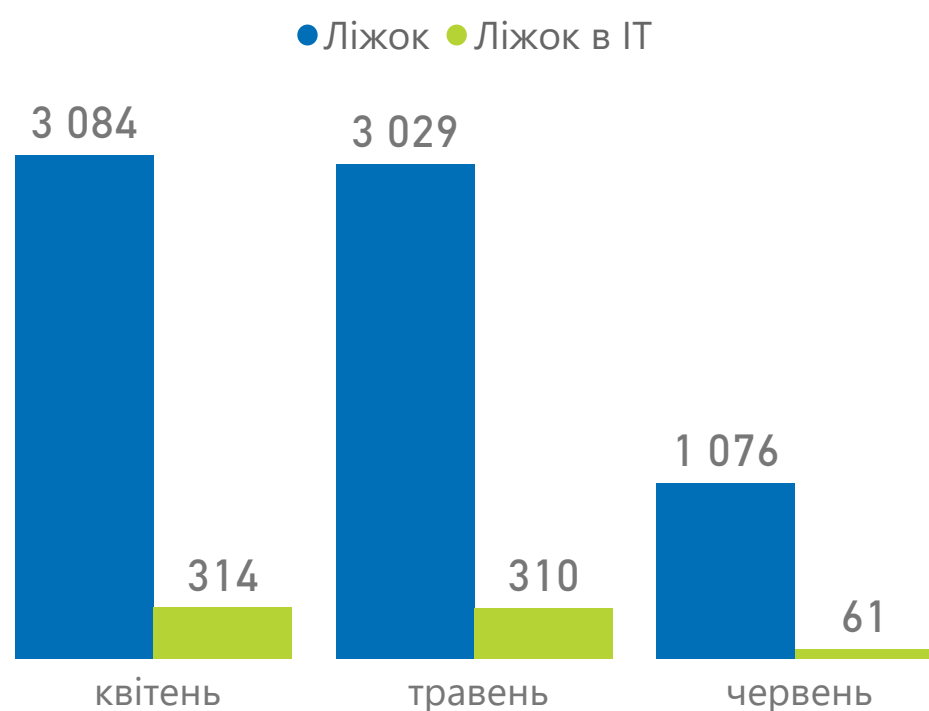
51,1%

Частка COVID-ліжок в ІТ від загальної кількості

2,9%

Наявних ліжок під COVID-19

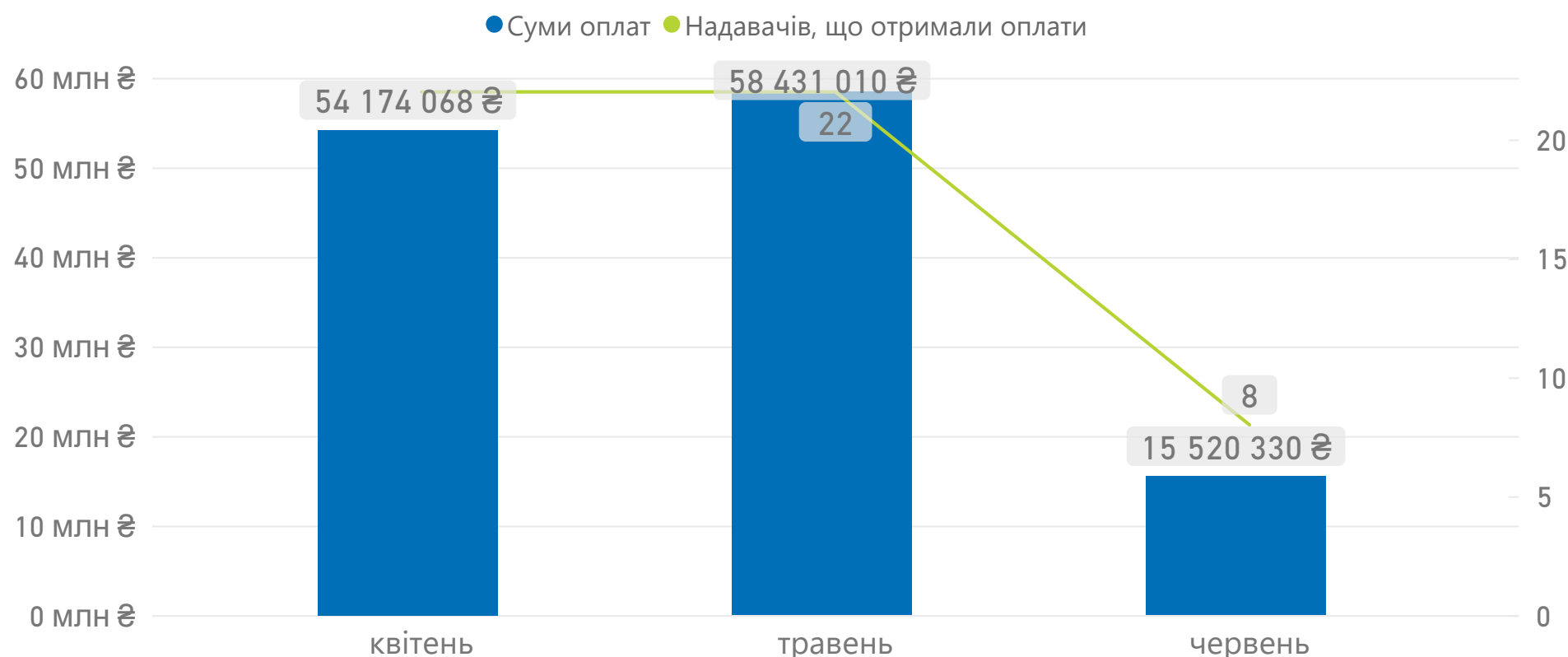
Випадків госпіталізацій за важкістю



Оплати надавачам медичної допомоги

СУМА ОПЛАТ (ЗАГАЛОМ)

128 125 409 ₴



Примітка!

Дані про суми оплат наведено станом на 31.07.2021 за місцем реєстрації юридичної особи. Дані щодо медичних команд та кількості ліжок за червень вказана згідно оновленої мережі закладів, визначеної для госпіталізації пацієнтів з COVID-19.

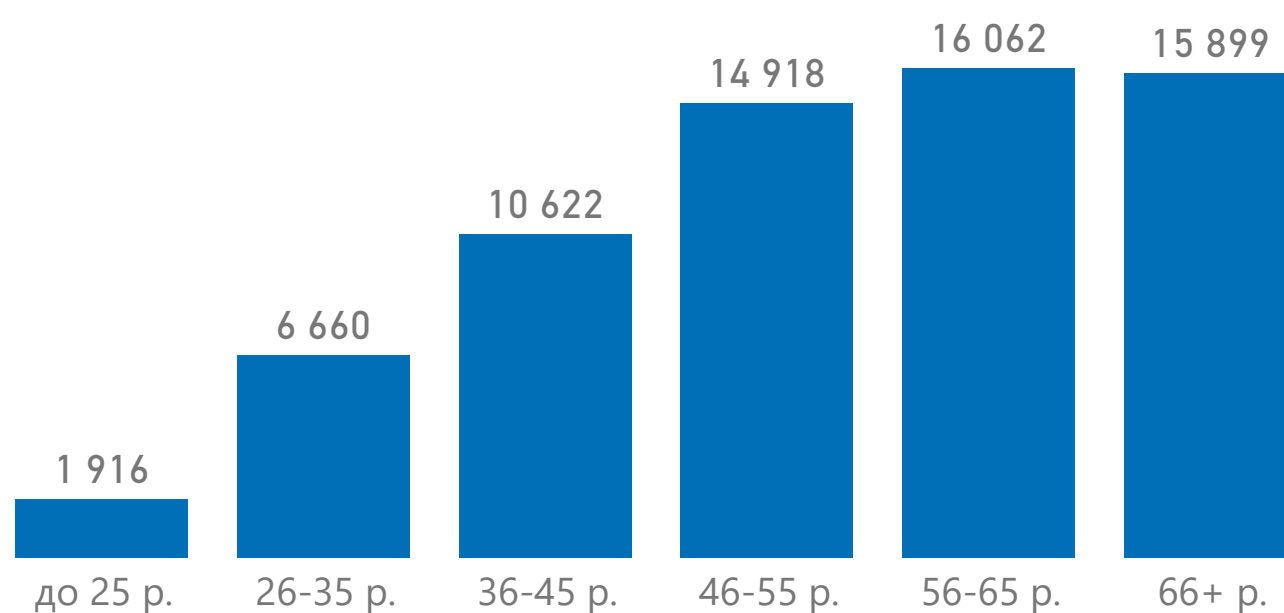


Розподіл проведених вакцинацій

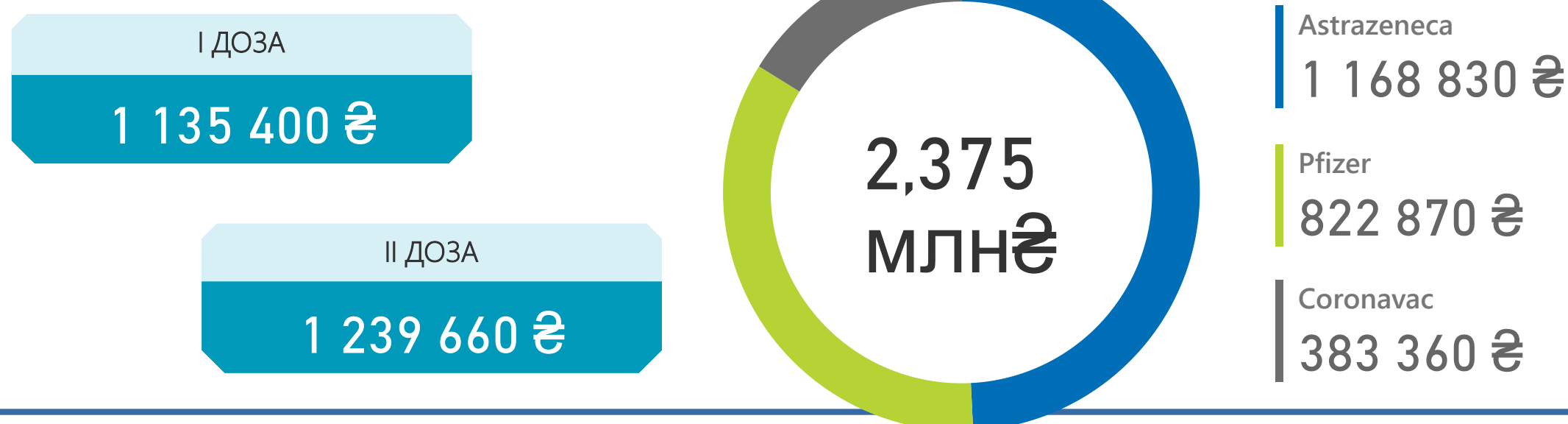
за статтю пацієнтів



за віковими групами пацієнтів



Суми оплат за проведену вакцинацію



Примітка!

Дані наведено в розрізі оплачуваних НСЗУ електронних записів щодо вакцинації від гострої респіраторної хвороби COVID-19

COVID-19: Стаціонарне лікування, оплати за договорами

Надавачів, що отримали оплати за договорами

НАДАВАЧІВ

21

МЕДИЧНИХ КОМАНД
(кінець періоду)

59

ЛІЖОК ЗАГАЛОМ
(кінець періоду)

2 235

Частка COVID-ліжок від
загальної кількості

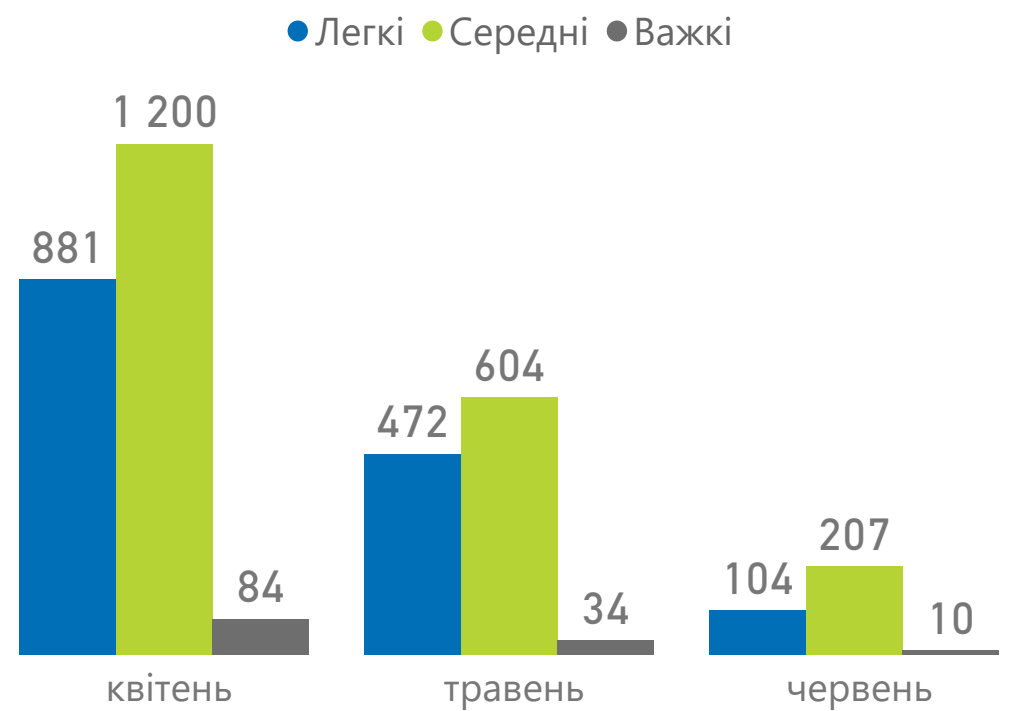
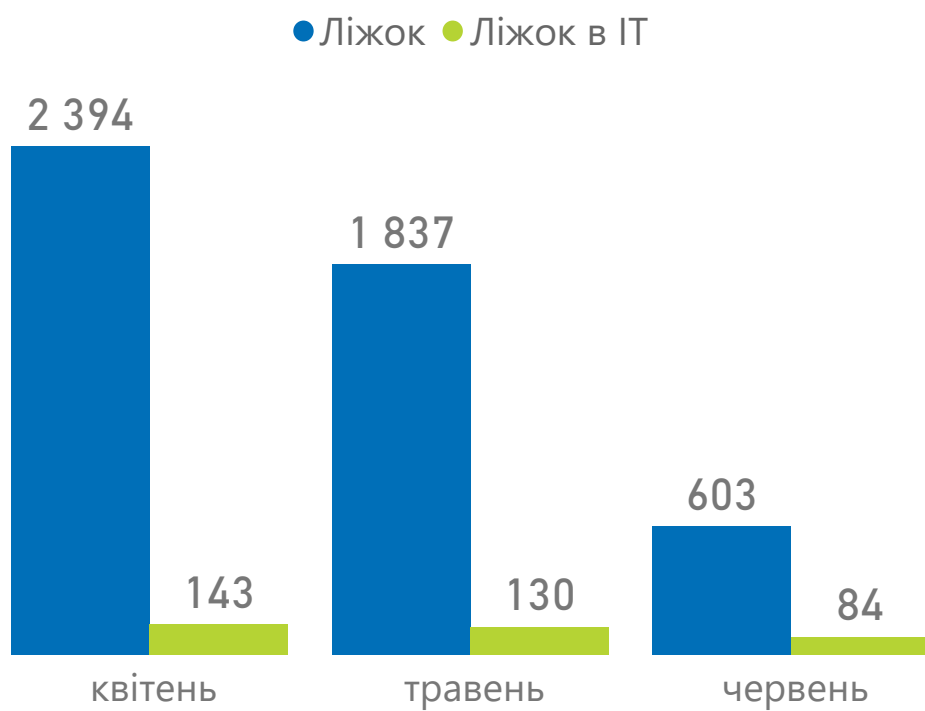
27,0%

Частка COVID-ліжок в ІТ від
загальної кількості

3,8%

Наявних ліжок під COVID-19

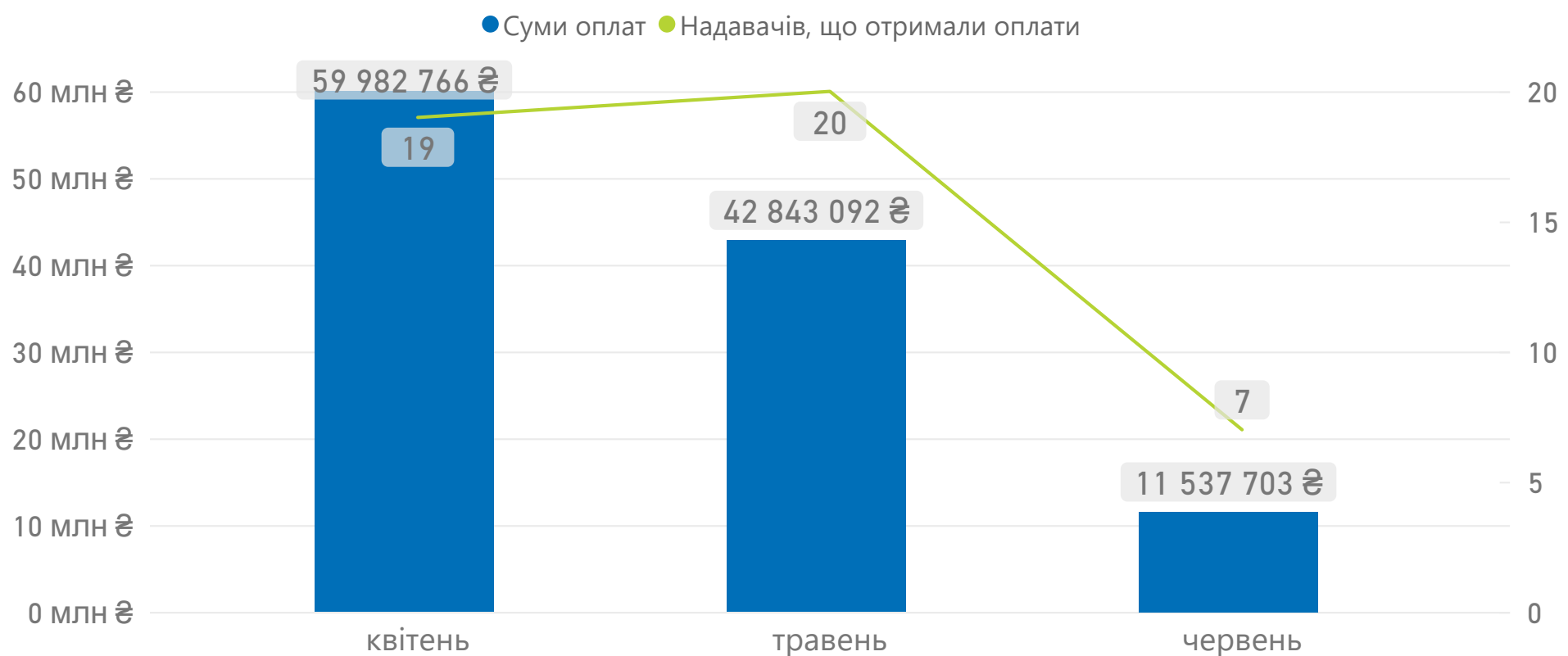
Випадків госпіталізацій за важкістю



Оплати надавачам медичної допомоги

СУМА ОПЛАТ (ЗАГАЛОМ)

114 363 561 ₴

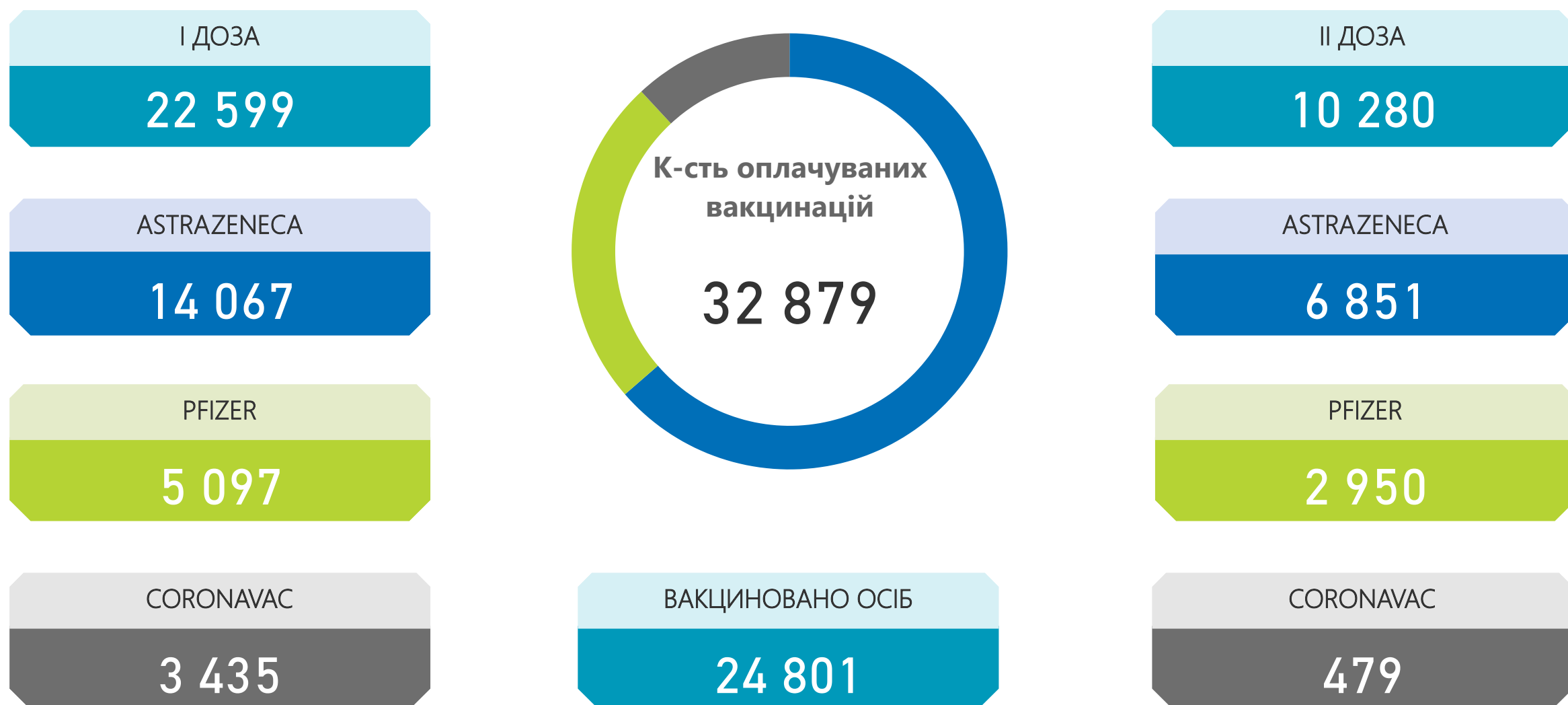


Примітка!

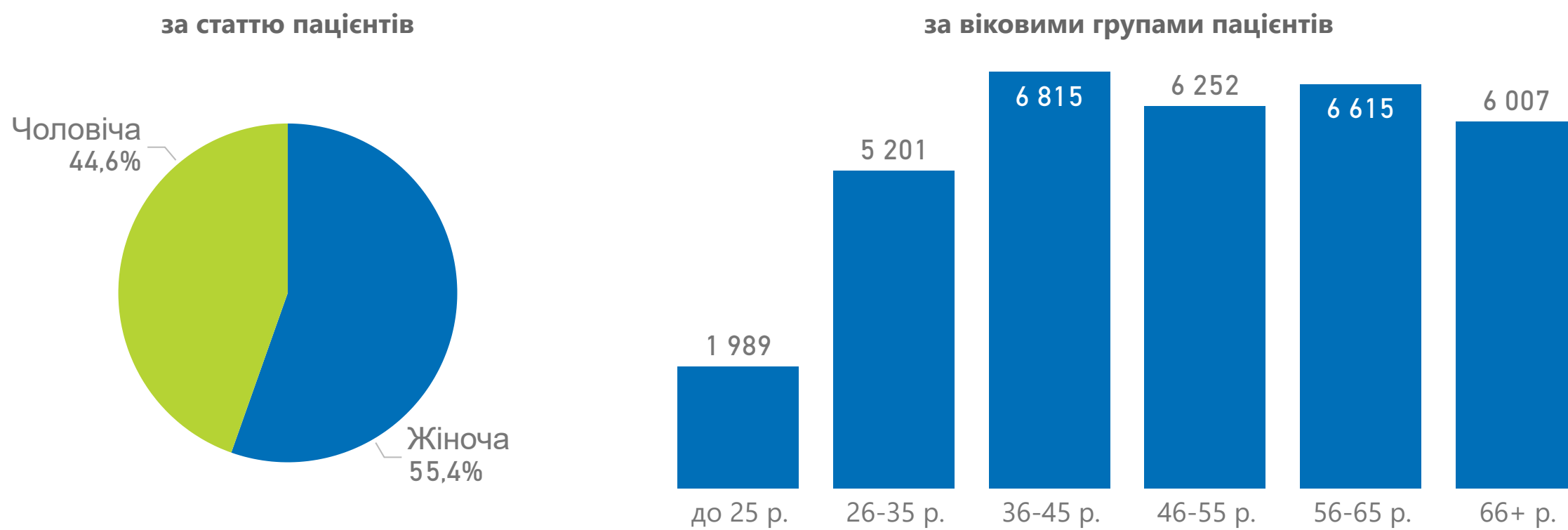
Дані про суми оплат наведено станом на 31.07.2021 за місцем реєстрації юридичної особи.
Дані щодо медичних команд та кількості ліжок за червень вказана згідно оновленої мережі закладів, визначеної для госпіталізації пацієнтів з COVID-19.



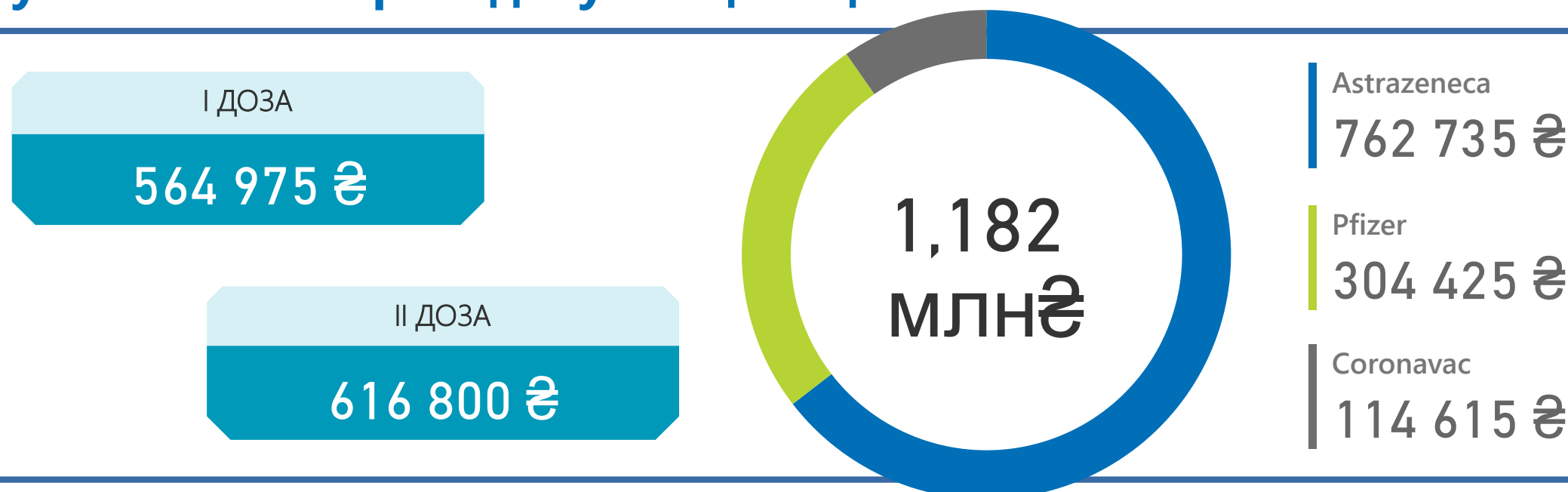
Національна служба
здоров'я України



Розподіл проведених вакцинацій



Суми оплат за проведену вакцинацію



Примітка!

Дані наведено в розрізі оплачуваних НСЗУ електронних записів щодо вакцинації від гострої респіраторної хвороби COVID-19



Національна служба здоров'я України

COVID-19: Стаціонарне лікування, оплати за договорами

Надавачів, що отримали оплати за договорами

НАДАВАЧІВ

21

МЕДИЧНИХ КОМАНД (кінець періоду)

42

ЛІЖОК ЗАГАЛОМ (кінець періоду)

2 614

Частка COVID-ліжок від загальної кількості

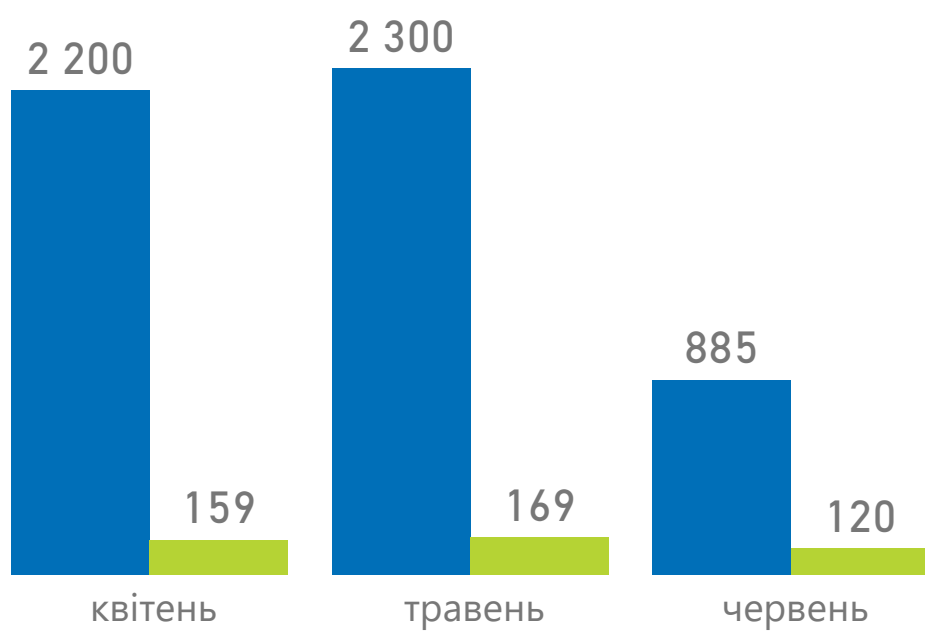
33,9%

Частка COVID-ліжок в ІТ від загальної кількості

4,6%

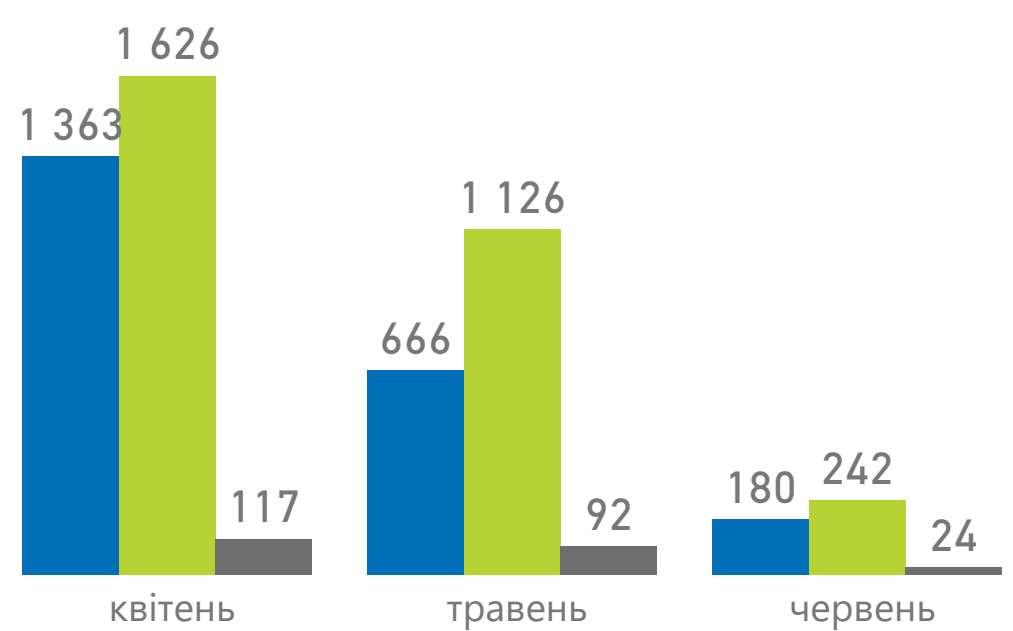
Наявних ліжок під COVID-19

● Ліжок ● Ліжок в ІТ



Випадків госпіталізацій за важкістю

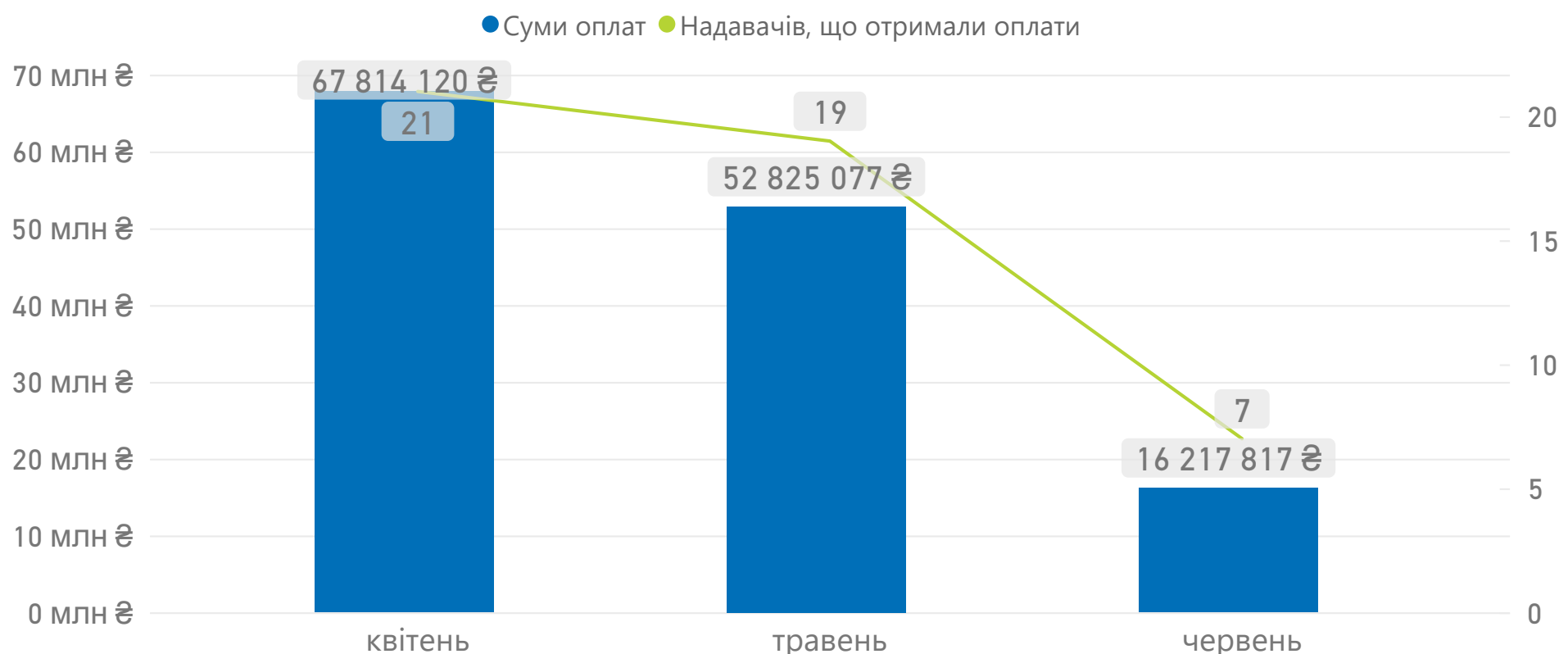
● Легкі ● Середні ● Важкі



Оплати надавачам медичної допомоги

СУМА ОПЛАТ (ЗАГАЛОМ)

136 857 014 ₴



Примітка!

Дані про суми оплат наведено станом на 31.07.2021 за місцем реєстрації юридичної особи. Дані щодо медичних команд та кількості ліжок за червень вказана згідно оновленої мережі закладів, визначеної для госпіталізації пацієнтів з COVID-19.



Національна служба здоров'я України

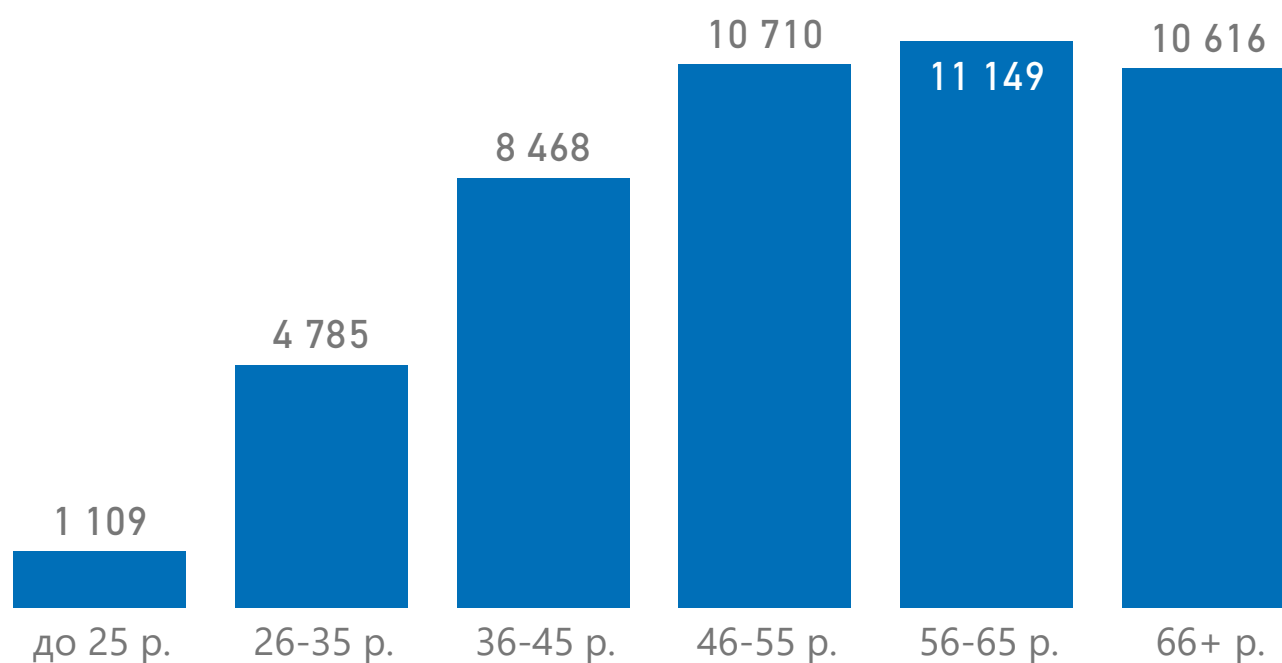


Розподіл проведених вакцинацій

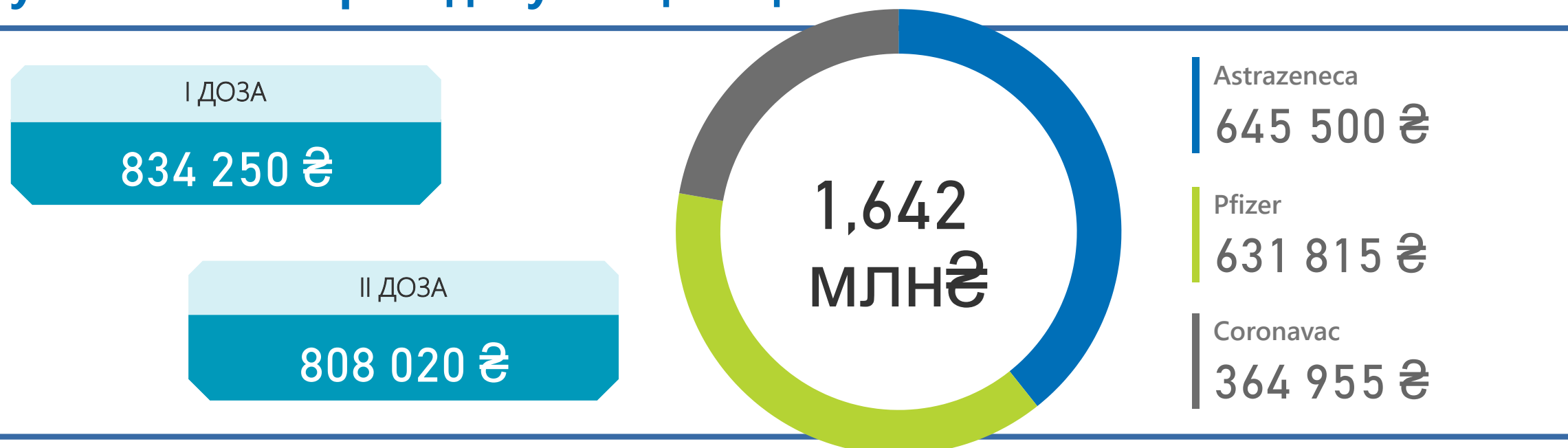
за статтю пацієнтів



за віковими групами пацієнтів

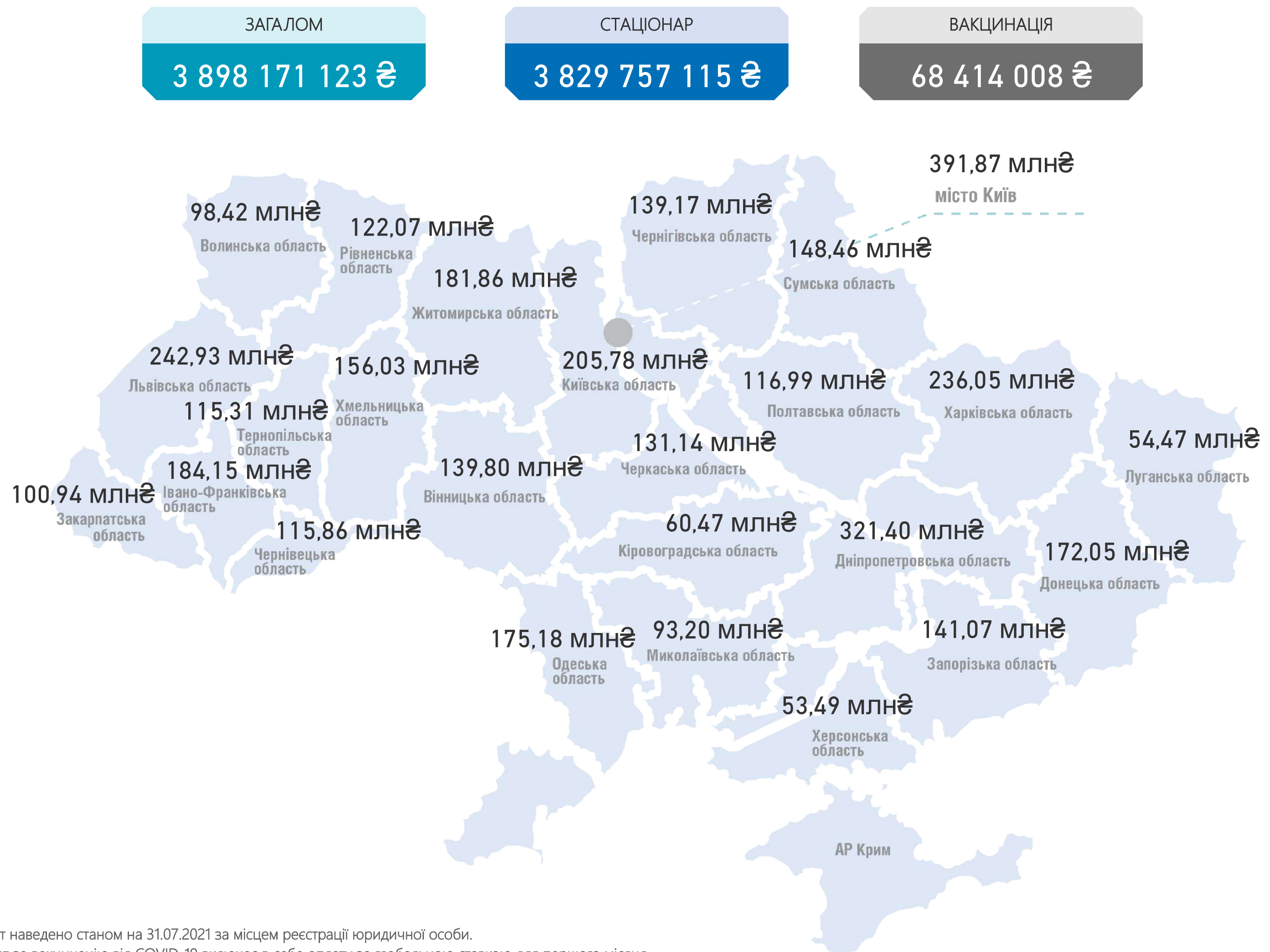


Суми оплат за проведену вакцинацію



Примітка!

Дані наведено в розрізі оплачуваних НСЗУ електронних записів щодо вакцинації від гострої респіраторної хвороби COVID-19



Примітка!

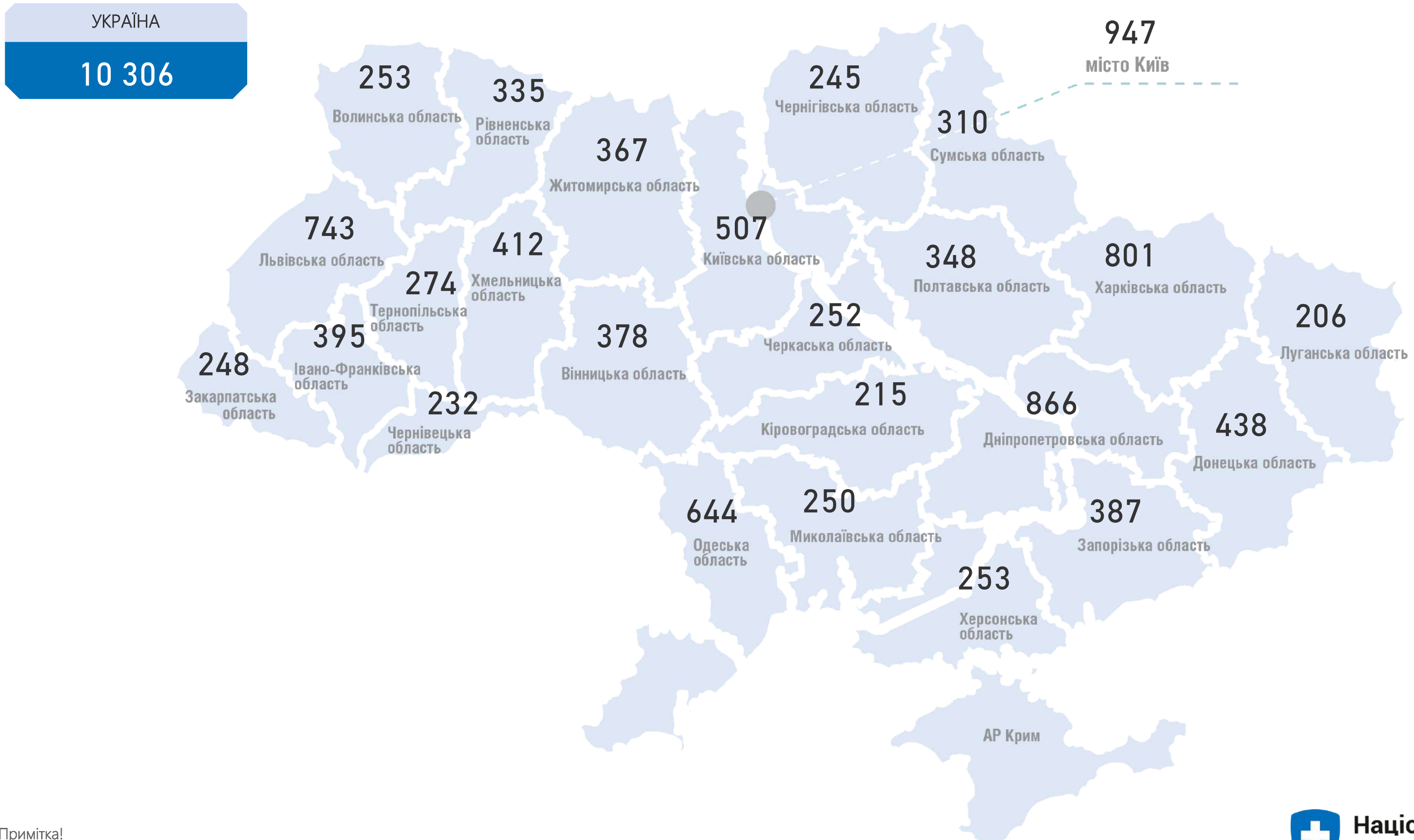
Дані про суми оплат наведено станом на 31.07.2021 за місцем реєстрації юридичної особи.

Фактична сума оплат за вакцинацію від COVID-19 включає в себе оплату за глобальною ставкою для першого місяця надання послуг за договором.

Доступні ліки



Розподіл місць відпуску е-рецептів



Примітка!
Дані про місця відпуску е-рецептів наведено станом на 30.06.2021

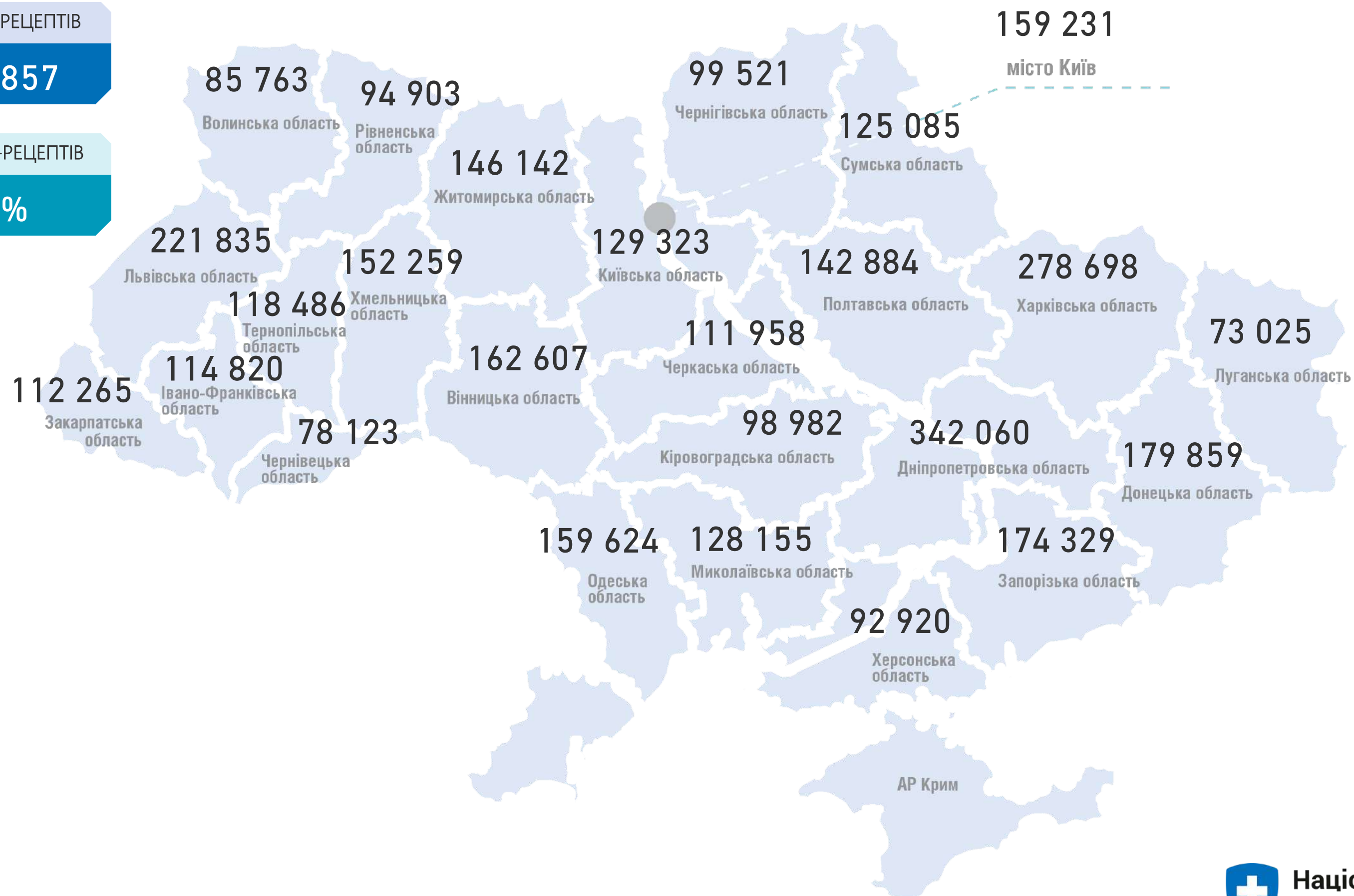
Розподіл створених е-рецептів за областями

СТВОРЕНО Е-РЕЦЕПТІВ

3 582 857

ПОГАШЕНО Е-РЕЦЕПТІВ

84.5%



Примітка!
Дані про створені е-рецепти наведено за II квартал 2021 року



Комунальна

672

Приватна (без ФОП)

9 105

ФОП

529

СЕРЕДНЯ ВАРТІСТЬ
ВИПИСАНИХ РЕЦЕПТІВ

80,8 ₴

АПТЕЧНИХ ЗАКЛАДІВ

КОМУНАЛЬНА

121

ПРИВАТНА (БЕЗ ФОП)

699

ФОП

379

1 199

Погашено
е-рецептів

3 027 478

Комунальна

303 253

Приватна (без ФОП)

2 508 943

ФОП

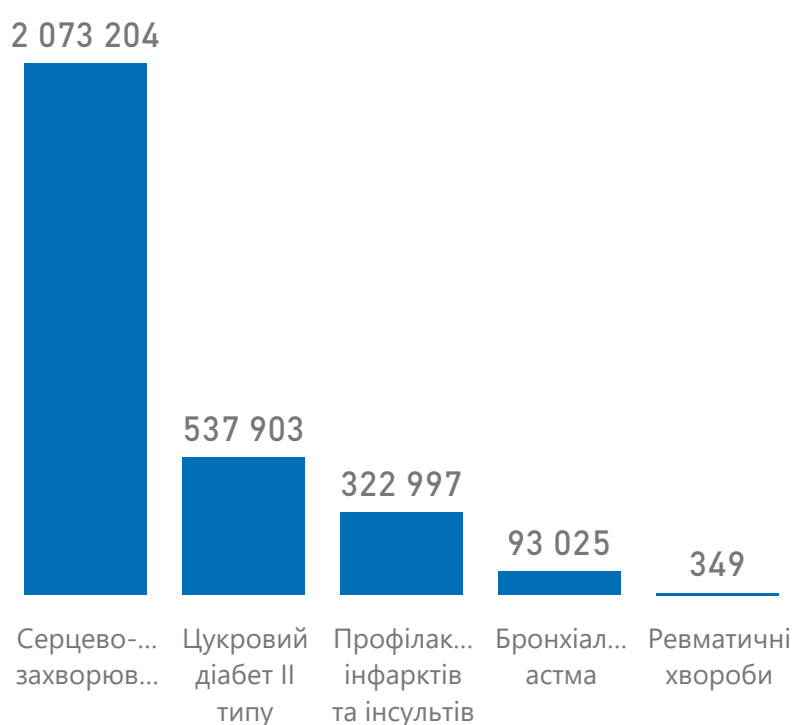
215 282

КІЛЬКІСТЬ ПАЦІЄНТІВ, ЩО
ОТРИМАЛИ ЛІКИ

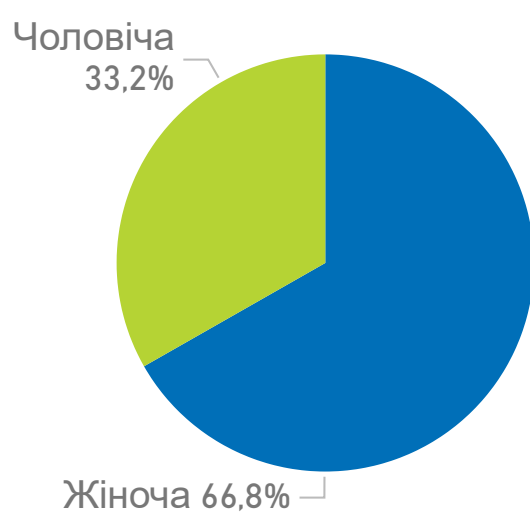
1 091 748

Розподіл погашених е-рецептів

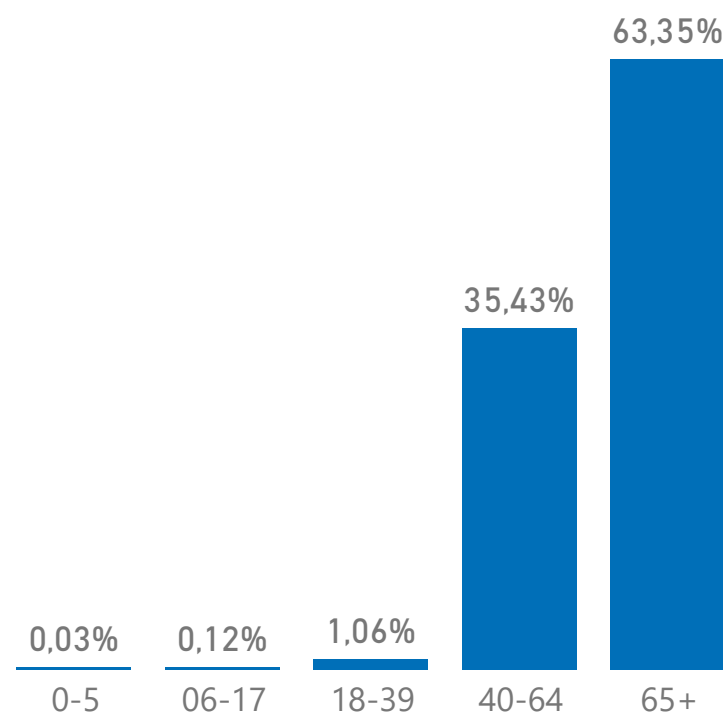
за групами захворювань



за статтю пацієнтів



за віковими групами пацієнтів



Оплати аптечним закладам

ЗАГАЛОМ

242 756 409 ₴

КОМУНАЛЬНА

25 078 907 ₴

ПРИВАТНА (БЕЗ ФОП)

201 092 665 ₴

ФОП

16 584 837 ₴

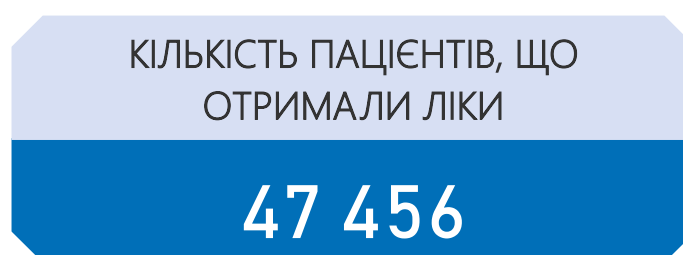


Примітки!

К-сть аптечних закладів, к-сть аптек та аптечних пунктів (активних підрозділів у договорі) наведено станом на 30.06.21;

Оплати наведено за місцем реєстрації юридичної особи

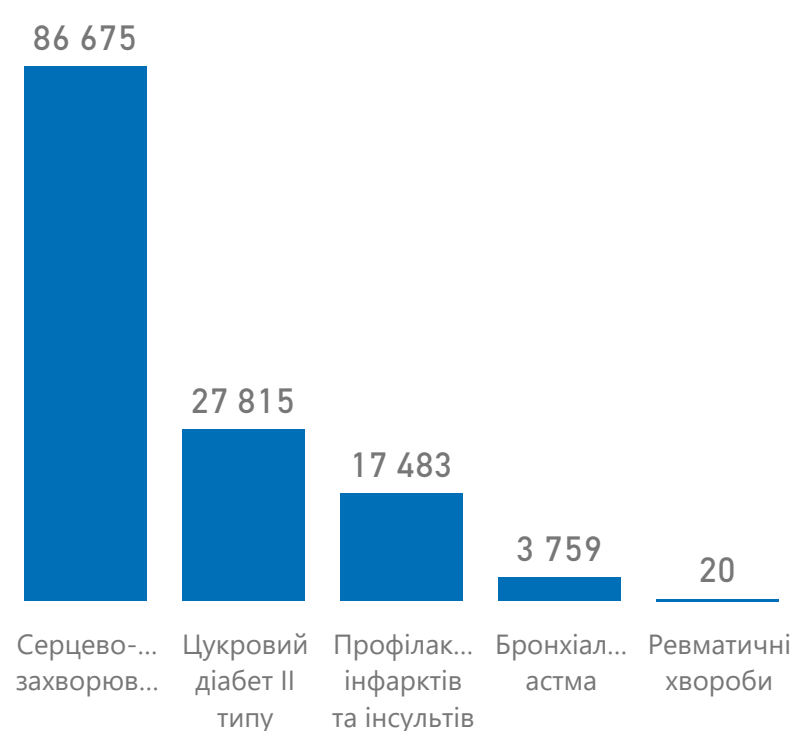
Національна служба
здоров'я України

Доступні ліки



Розподіл погашених е-рецептів

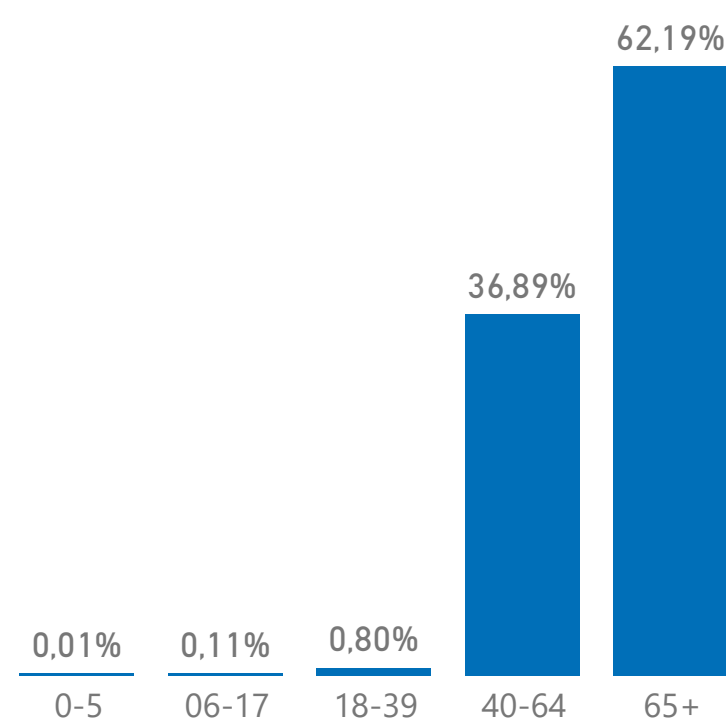
за групами захворювань



за статтю пацієнтів



за віковими групами пацієнтів



Оплати аптечним закладам



Примітки!


К-сть аптечних закладів, к-сть аптек та аптечних пунктів (активних підрозділів у договорі) наведено станом на 30.06.21;

Оплати наведено за місцем реєстрації юридичної особи

Доступні ліки



Комунальна	35
Приватна (без ФОП)	211
ФОП	7

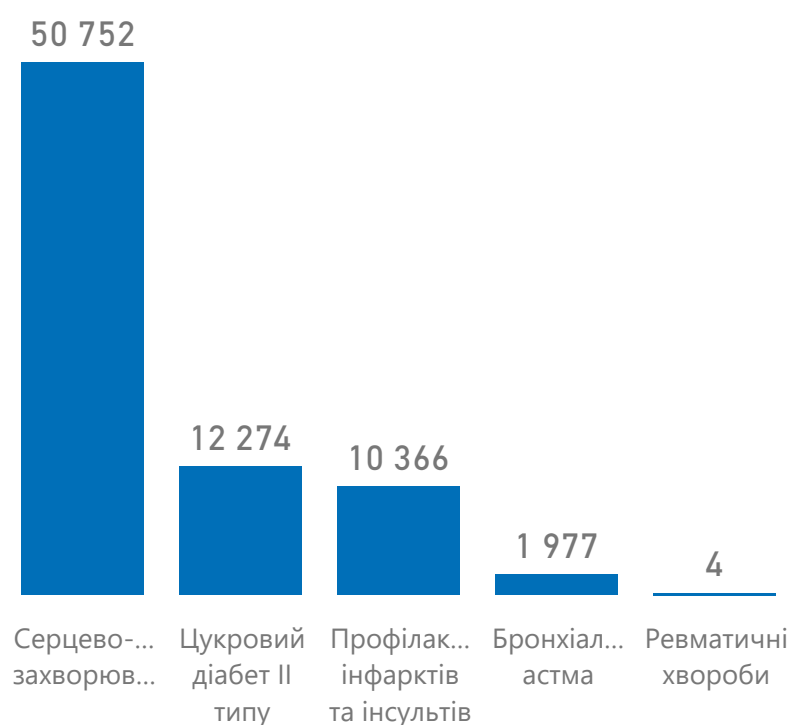


Комунальна	16 974
Приватна (без ФОП)	55 967
ФОП	2 432

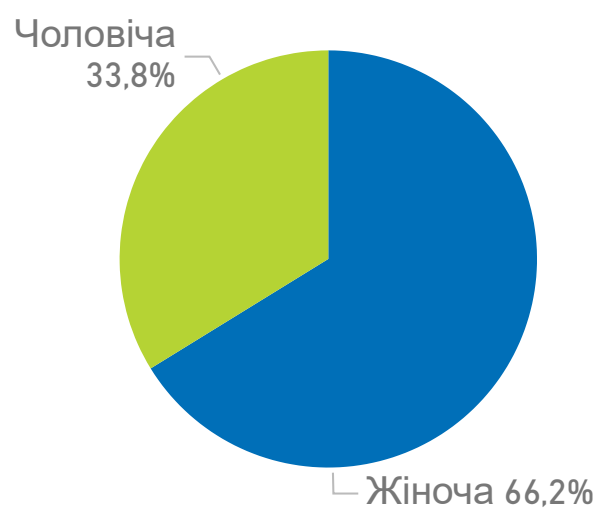


Розподіл погашених е-рецептів

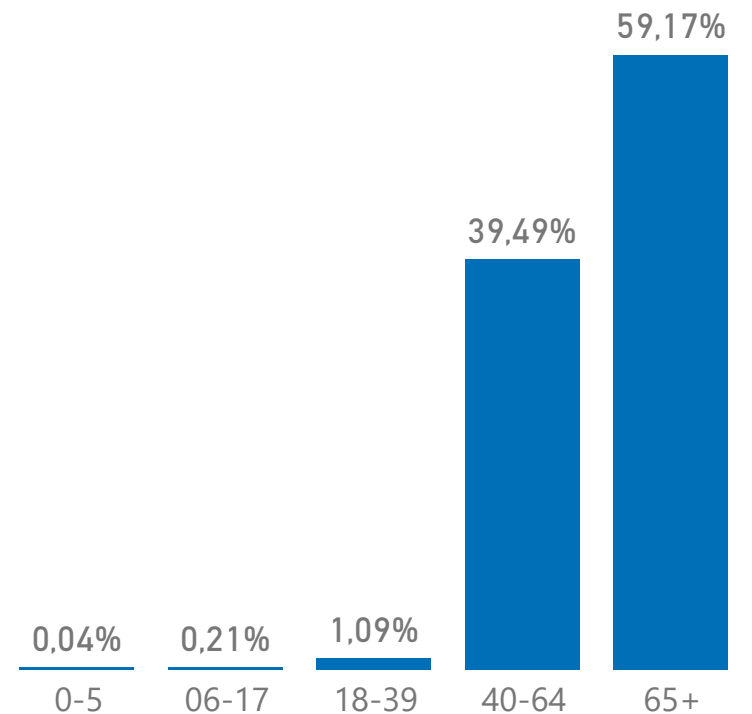
за групами захворювань



за статтю пацієнтів



за віковими групами пацієнтів



Оплати аптечним закладам



Примітки!



К-сть аптечних закладів, к-сть аптек та аптечних пунктів (активних підрозділів у договорі) наведено станом на 30.06.21;

Оплати наведено за місцем реєстрації юридичної особи



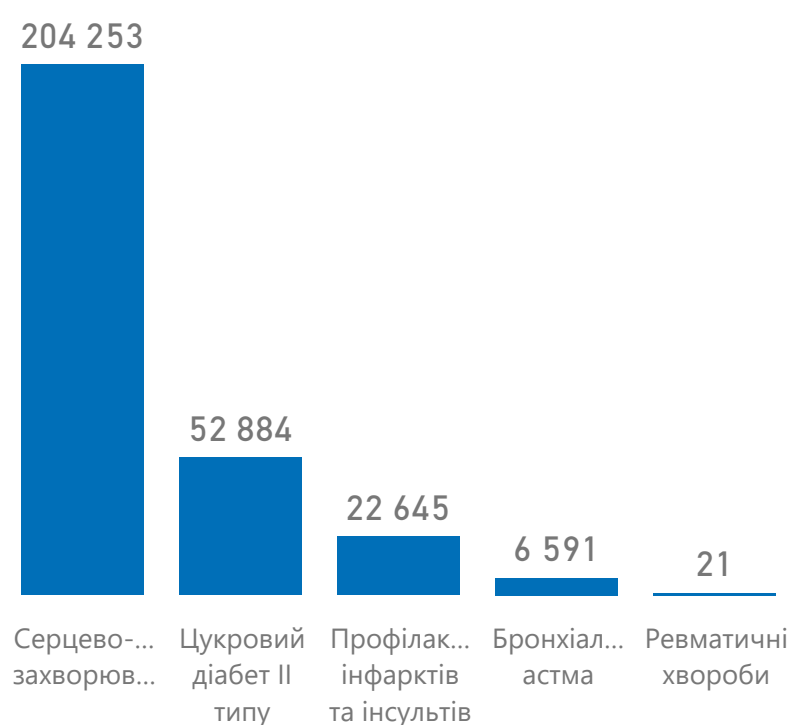
Національна служба здоров'я України

Доступні ліки

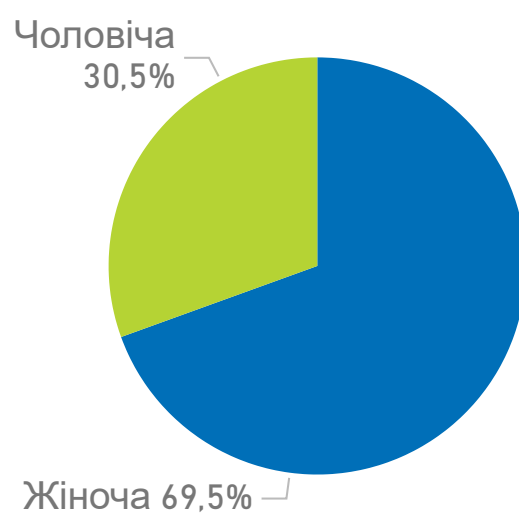


Розподіл погашених е-рецептів

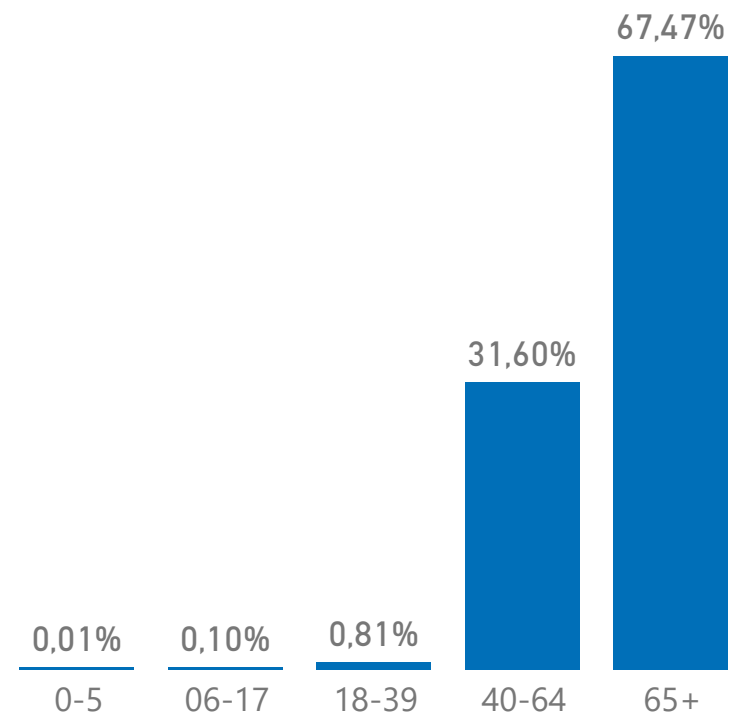
за групами захворювань



за статтю пацієнтів



за віковими групами пацієнтів



Оплати аптечним закладам

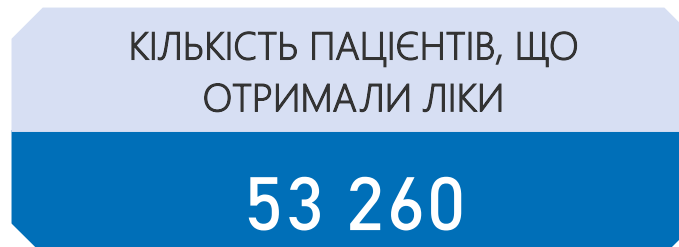

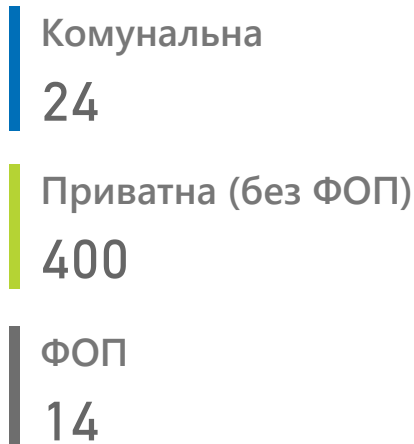


Примітки!

К-сть аптечних закладів, к-сть аптек та аптечних пунктів (активних підрозділів у договорі) наведено станом на 30.06.21;

Оплати наведено за місцем реєстрації юридичної особи

Доступні ліки

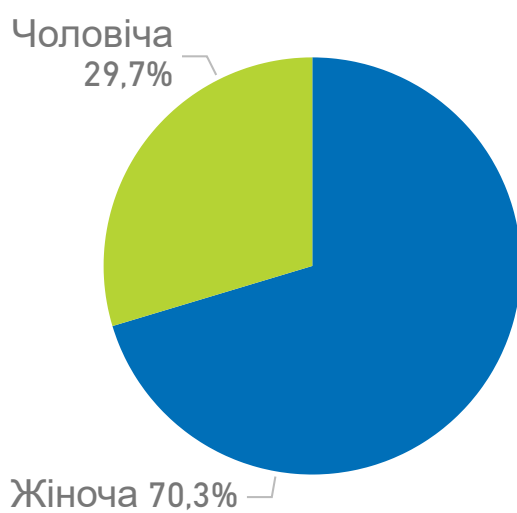


Розподіл погашених е-рецептів

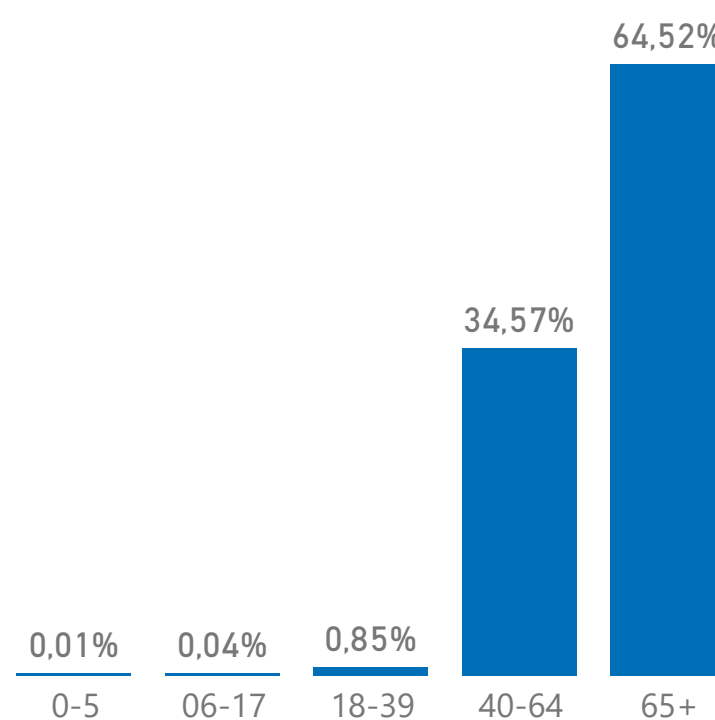
за групами захворювань



за статтю пацієнтів



за віковими групами пацієнтів



Оплати аптечним закладам




Примітки!
К-сть аптечних закладів, к-сть аптек та аптечних пунктів (активних підрозділів у договорі) наведено станом на 30.06.21;
Оплати наведено за місцем реєстрації юридичної особи

Доступні ліки



- Комунальна: 27
- Приватна (без ФОП): 308
- ФОП: 32



- Комунальна: 17 148
- Приватна (без ФОП): 100 202
- ФОП: 7 704

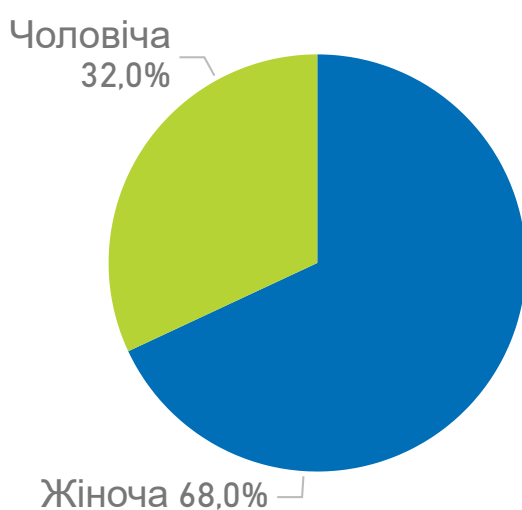


Розподіл погашених е-рецептів

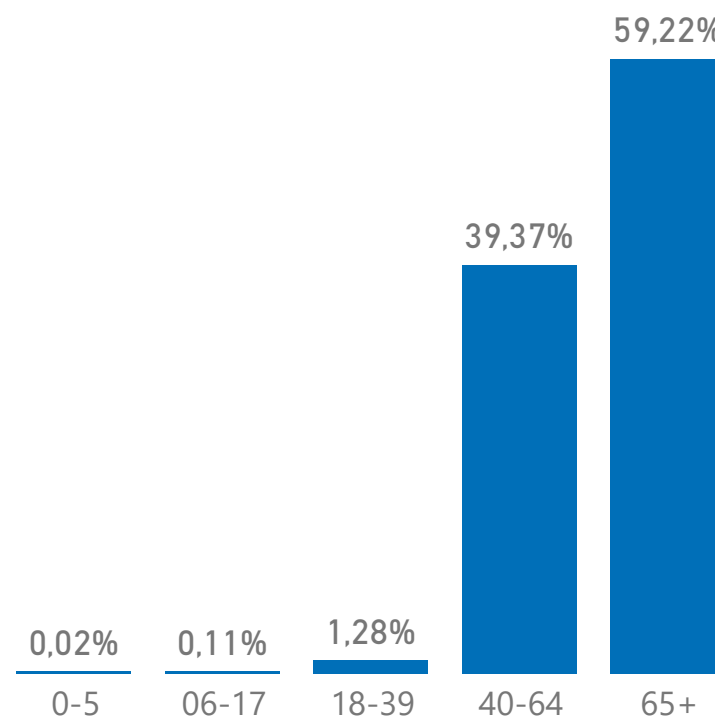
за групами захворювань



за статтю пацієнтів



за віковими групами пацієнтів



Оплати аптечним закладам




Примітки!
К-сть аптечних закладів, к-сть аптек та аптечних пунктів (активних підрозділів у договорі) наведено станом на 30.06.21;
Оплати наведено за місцем реєстрації юридичної особи

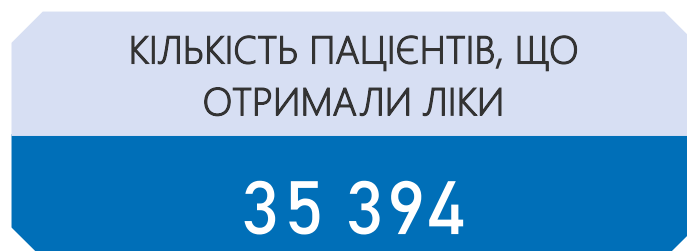
Доступні ліки



- Комунальна: 2
- Приватна (без ФОП): 207
- ФОП: 39



- Комунальна: 1 497
- Приватна (без ФОП): 74 548
- ФОП: 16 735



Розподіл погашених е-рецептів

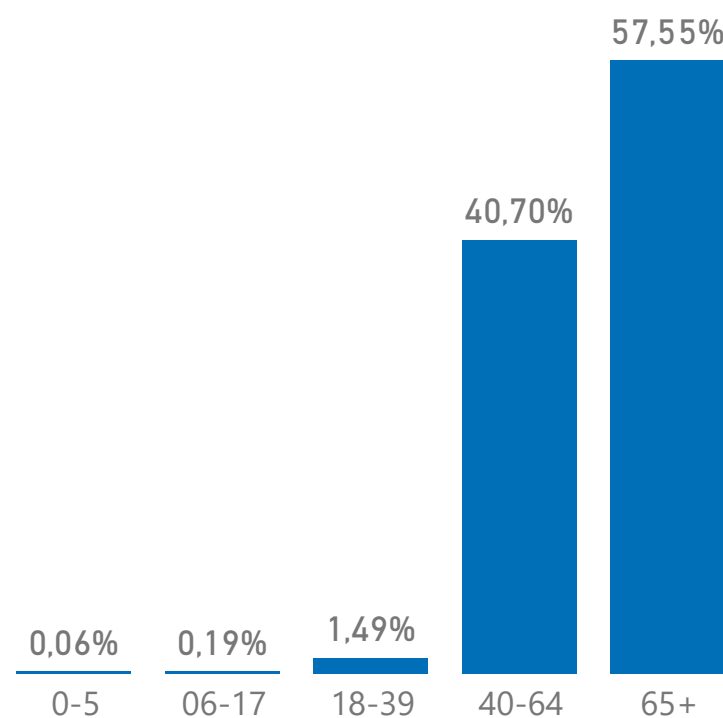
за групами захворювань



за статтю пацієнтів



за віковими групами пацієнтів



Оплати аптечним закладам



Примітки!

К-сть аптечних закладів, к-сть аптек та аптечних пунктів (активних підрозділів у договорі) наведено станом на 30.06.21;

Оплати наведено за місцем реєстрації юридичної особи

Доступні ліки



Комунальна	27
Приватна (без ФОП)	333
ФОП	27

СЕРЕДНЯ ВАРТІСТЬ
ВИПИСАНИХ РЕЦЕПТІВ

96,7 €



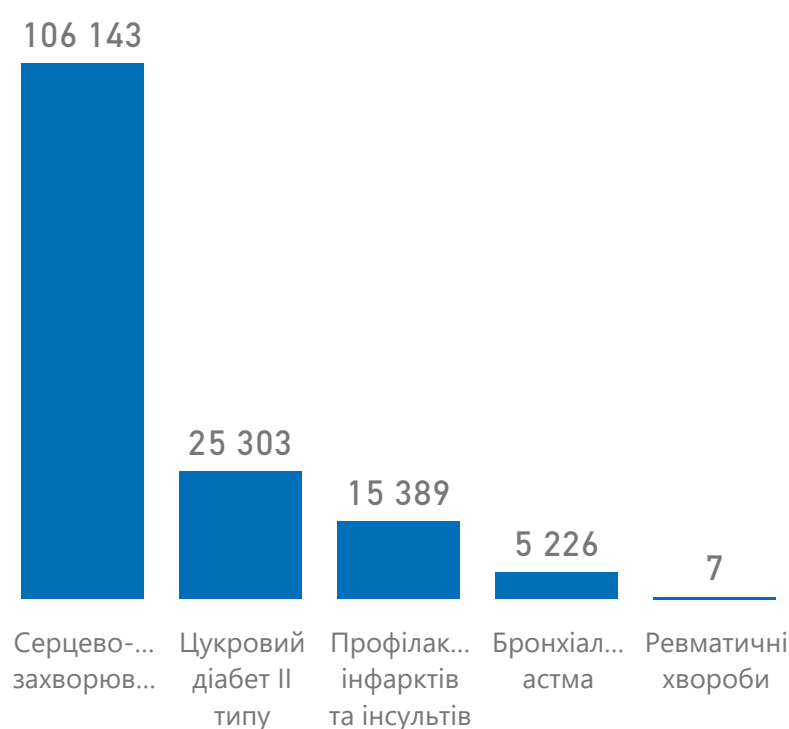
Комунальна	15 622
Приватна (без ФОП)	121 799
ФОП	14 647

КІЛЬКІСТЬ ПАЦІЄНТІВ, ЩО
ОТРИМАЛИ ЛІКИ

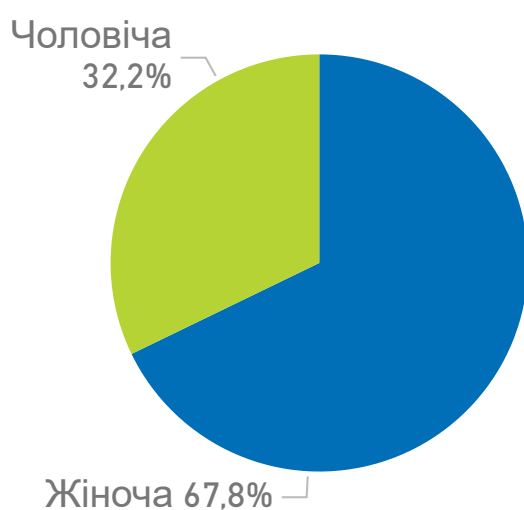
56 323

Розподіл погашених е-рецептів

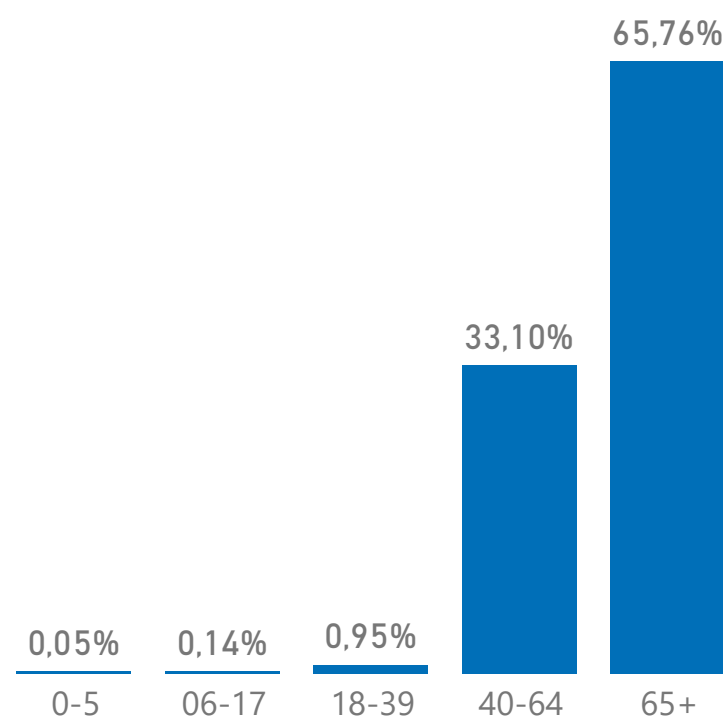
за групами захворювань



за статтю пацієнтів



за віковими групами пацієнтів



Оплати аптечним закладам

ЗАГАЛОМ

13 720 589 €

КОМУНАЛЬНА

1 414 261 €

ПРИВАТНА (БЕЗ ФОП)

11 111 652 €

ФОП

1 194 676 €

Примітки!

К-сть аптечних закладів, к-сть аптек та аптечних пунктів (активних підрозділів у договорі) наведено станом на 30.06.21;

Оплати наведено за місцем реєстрації юридичної особи



Національна служба
здоров'я України

Доступні ліки



Комунальна	12
Приватна (без ФОП)	346
ФОП	37

СЕРЕДНЯ ВАРТІСТЬ
ВИПИСАНИХ РЕЦЕПТІВ

77,9 €



Комунальна	3 342
Приватна (без ФОП)	78 446
ФОП	14 189

КІЛЬКІСТЬ ПАЦІЄНТІВ, ЩО
ОТРИМАЛИ ЛІКИ

38 452

Розподіл погашених е-рецептів

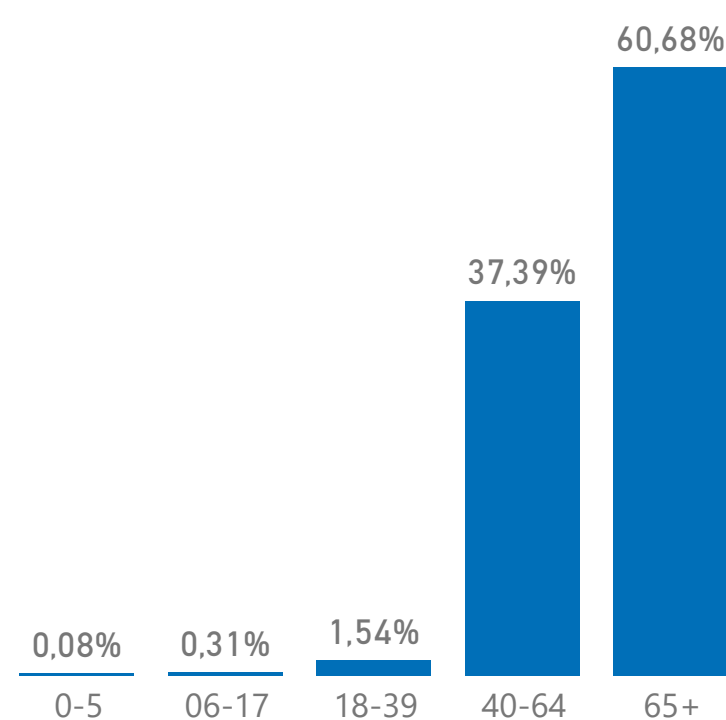
за групами захворювань



за статтю пацієнтів



за віковими групами пацієнтів



Оплати аптечним закладам

ЗАГАЛОМ

7 151 882 €

КОМУНАЛЬНА

426 043 €

ПРИВАТНА (БЕЗ ФОП)

5 781 770 €

ФОП

944 070 €

Примітки!

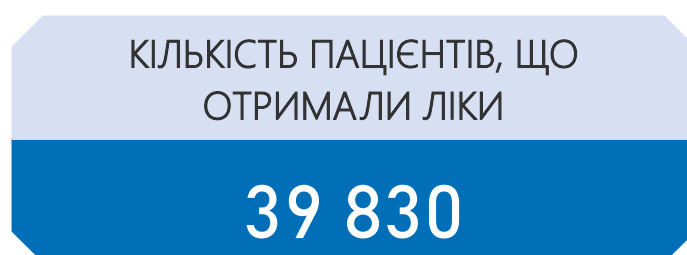
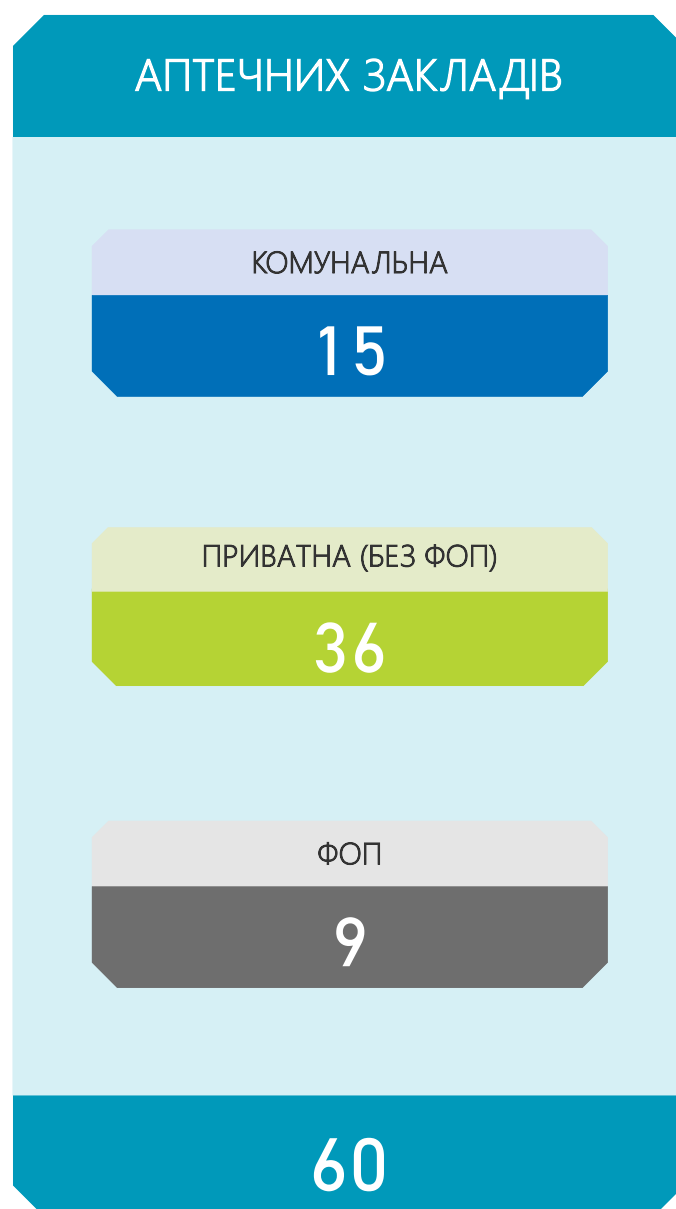

К-сть аптечних закладів, к-сть аптек та аптечних пунктів (активних підрозділів у договорі) наведено станом на 30.06.21;

Оплати наведено за місцем реєстрації юридичної особи



Національна служба
здоров'я України

Доступні ліки



Розподіл погашених е-рецептів

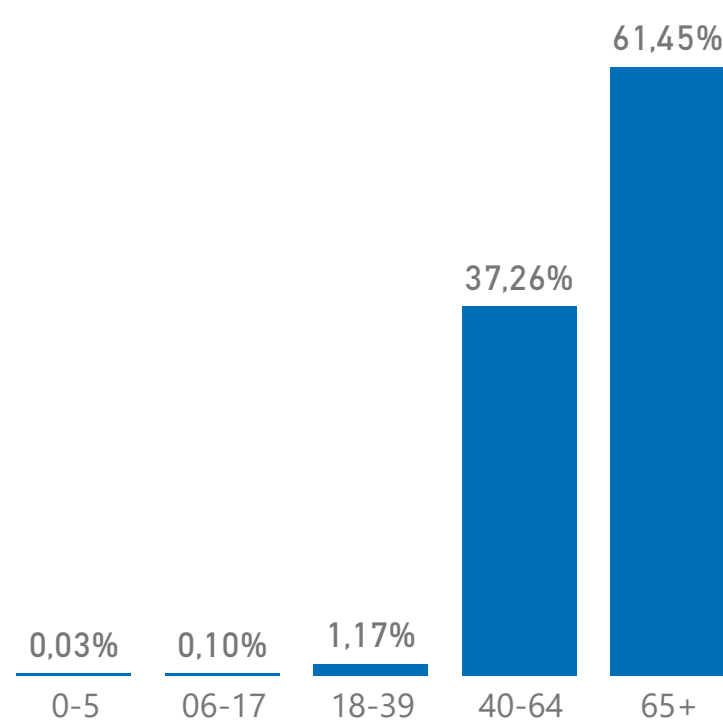
за групами захворювань



за статтю пацієнтів



за віковими групами пацієнтів



Оплати аптечним закладам

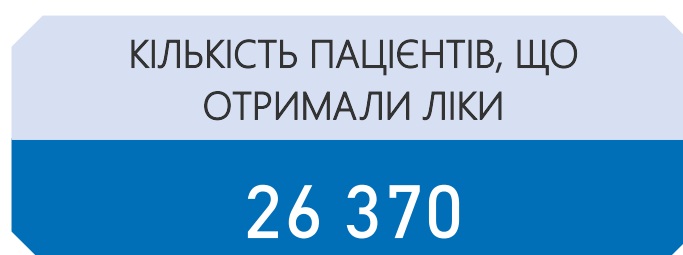
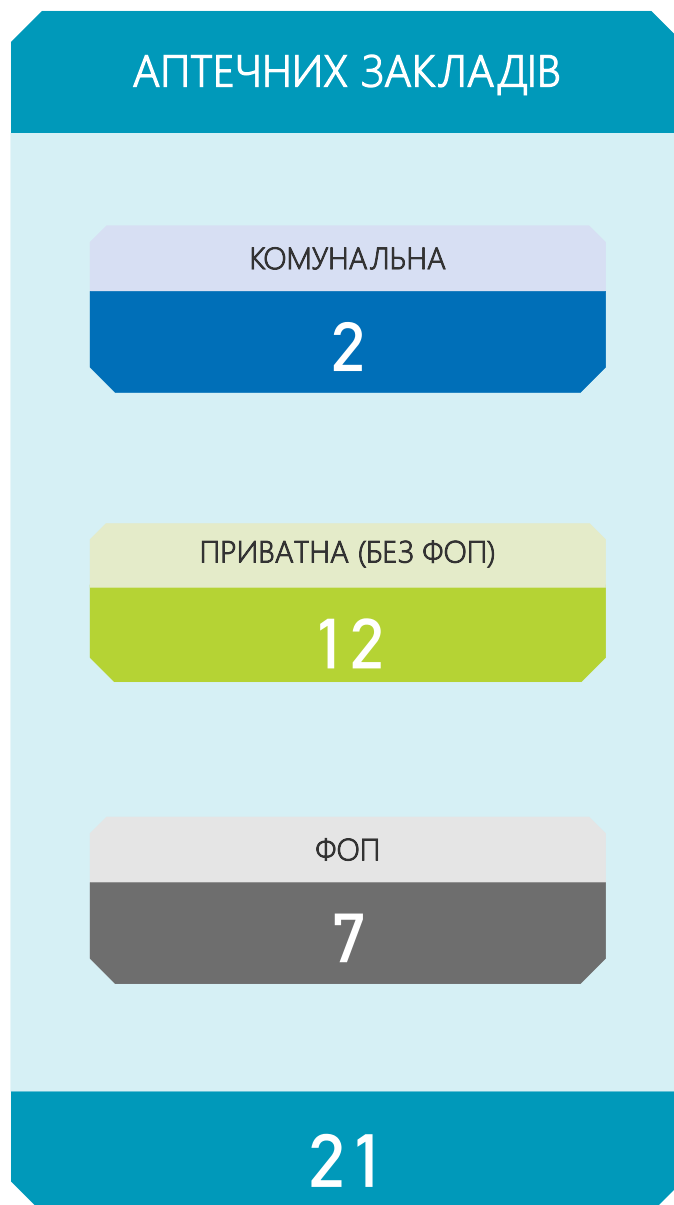
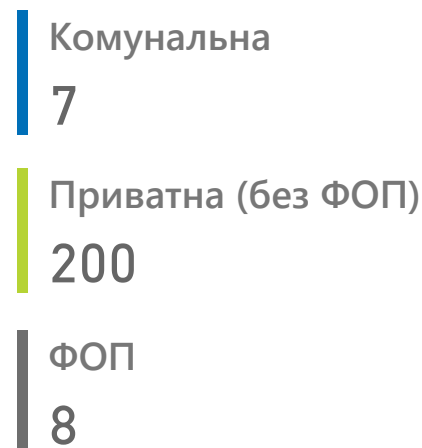


Примітки!

К-сть аптечних закладів, к-сть аптек та аптечних пунктів (активних підрозділів у договорі) наведено станом на 30.06.21;

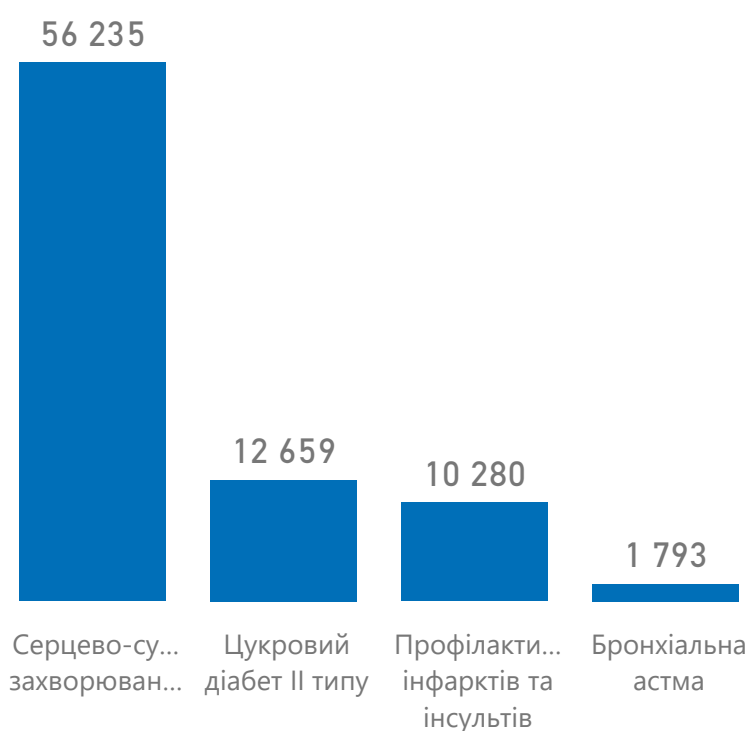
Оплати наведено за місцем реєстрації юридичної особи

Доступні ліки

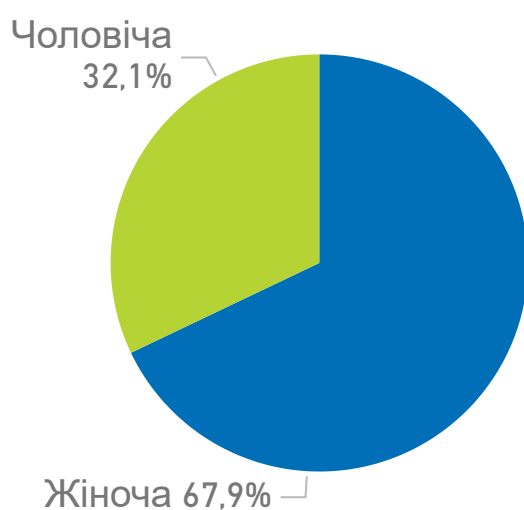


Розподіл погашених е-рецептів

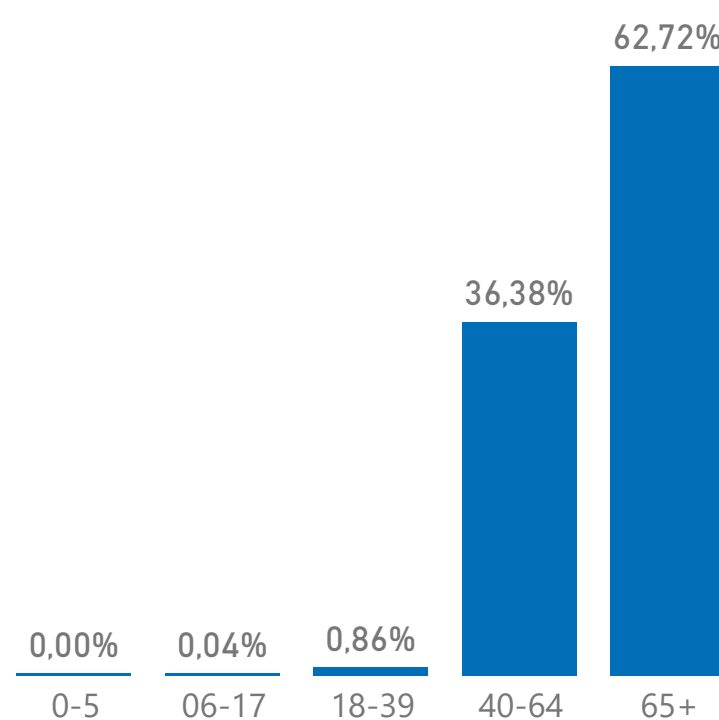
за групами захворювань



за статтю пацієнтів



за віковими групами пацієнтів



Оплати аптечним закладам

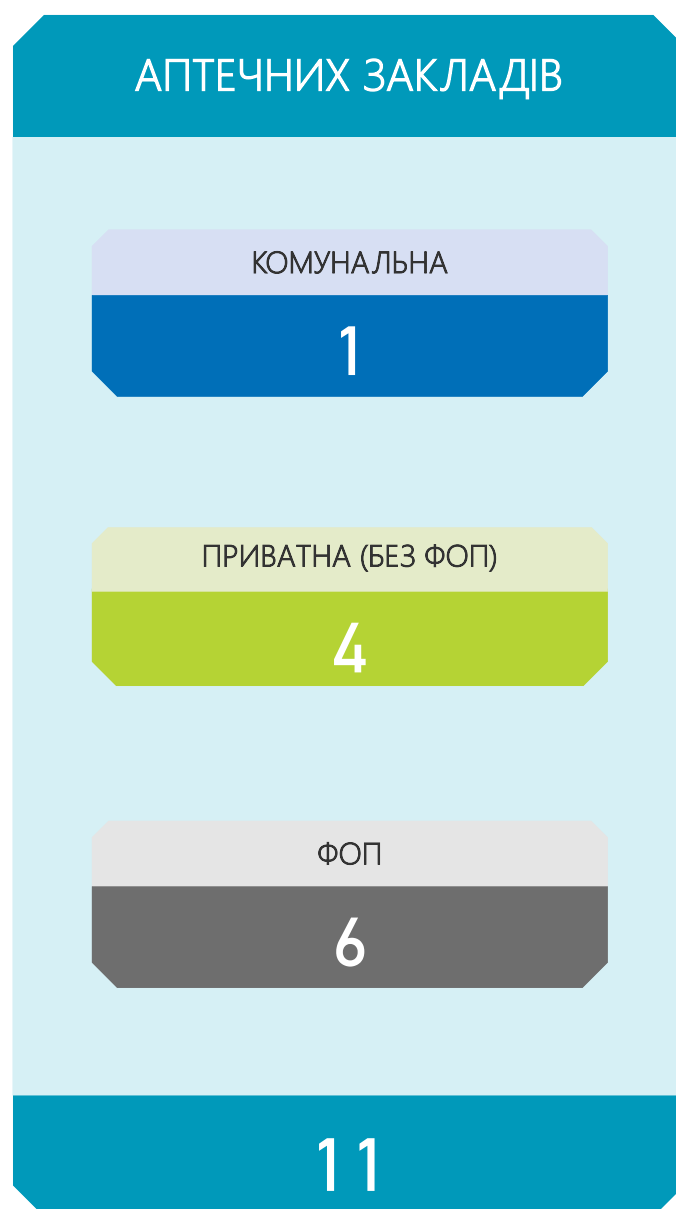


Примітки!
К-сть аптечних закладів, к-сть аптек та аптечних пунктів (активних підрозділів у договорі) наведено станом на 30.06.21;
Оплати наведено за місцем реєстрації юридичної особи

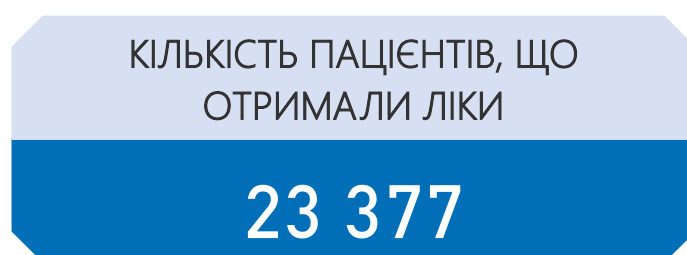
Доступні ліки



- Комунальна
72
- Приватна (без ФОП)
122
- ФОП
12

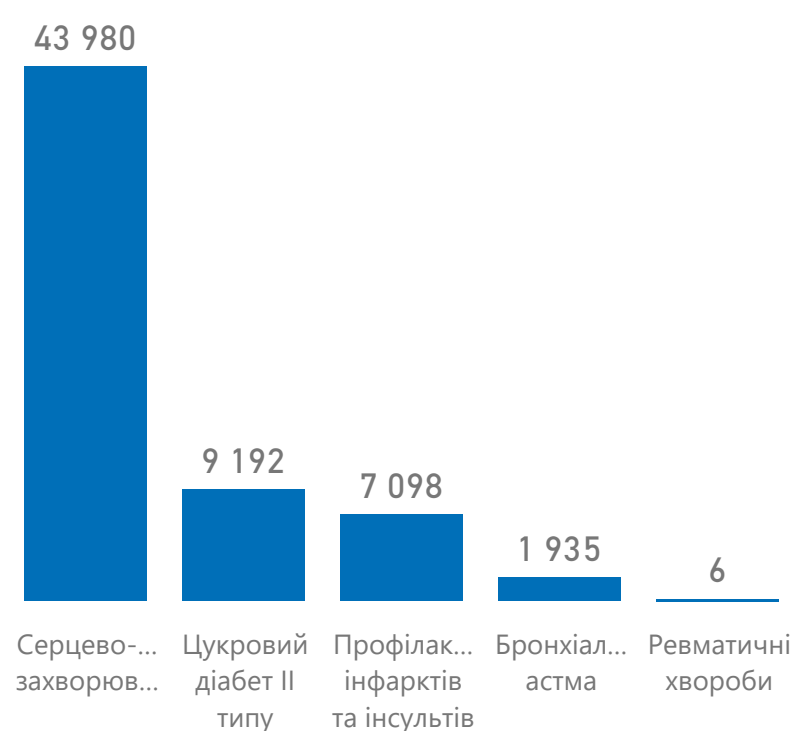


- Комунальна
24 237
- Приватна (без ФОП)
34 077
- ФОП
3 897

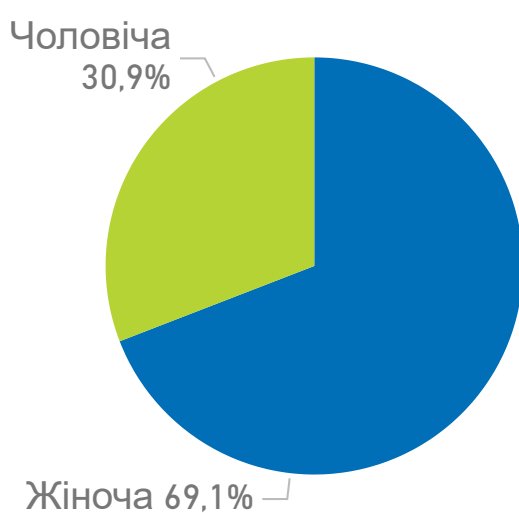


Розподіл погашених е-рецептів

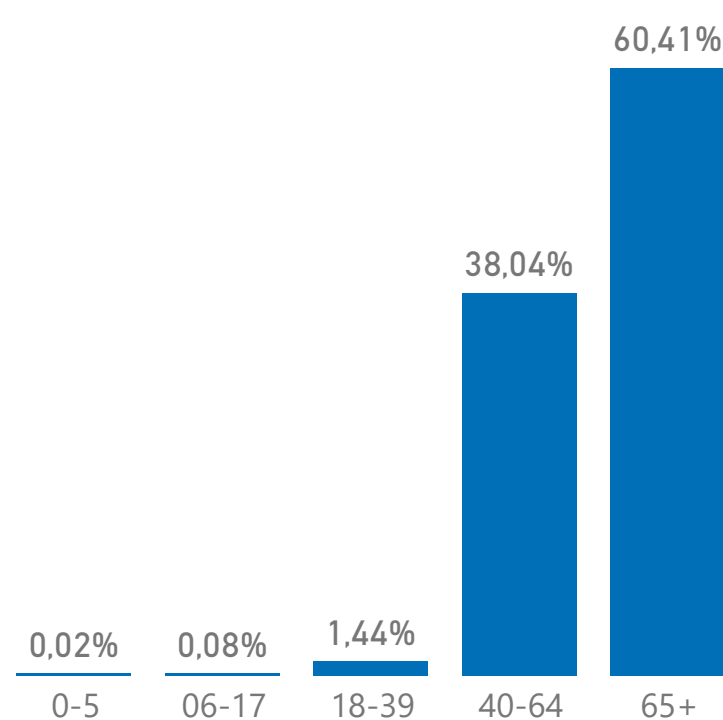
за групами захворювань



за статтю пацієнтів



за віковими групами пацієнтів



Оплати аптечним закладам




Примітки!
К-сть аптечних закладів, к-сть аптек та аптечних пунктів (активних підрозділів у договорі) наведено станом на 30.06.21;
Оплати наведено за місцем реєстрації юридичної особи

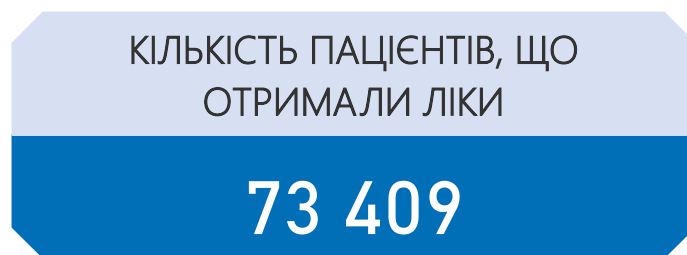
Доступні ліки



- Комунальна
7
- Приватна (без ФОП)
700
- ФОП
36



- Комунальна
2 286
- Приватна (без ФОП)
177 446
- ФОП
8 380



Розподіл погашених е-рецептів

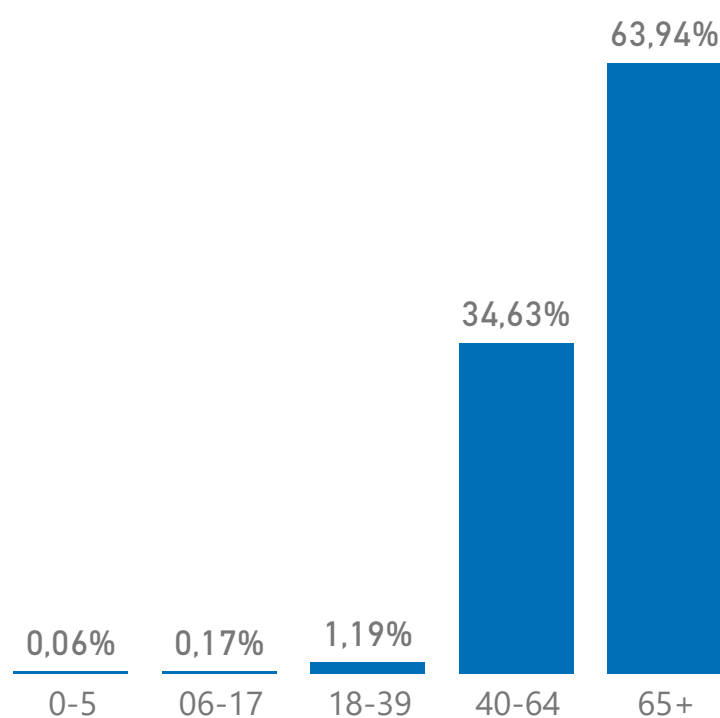
за групами захворювань



за статтю пацієнтів



за віковими групами пацієнтів



Оплати аптечним закладам



Примітки!
К-сть аптечних закладів, к-сть аптек та аптечних пунктів (активних підрозділів у договорі) наведено станом на 30.06.21;
Оплати наведено за місцем реєстрації юридичної особи

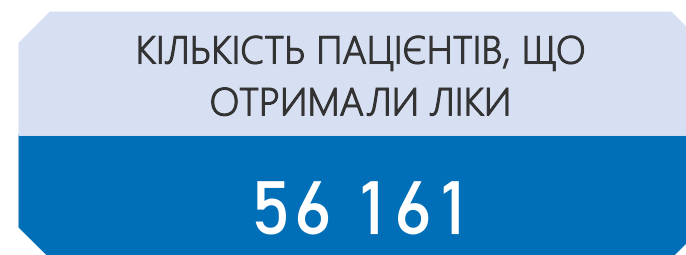
Доступні ліки



- Комунальна
93
- Приватна (без ФОП)
854
- ФОП
0



- Комунальна
49 152
- Приватна (без ФОП)
89 811

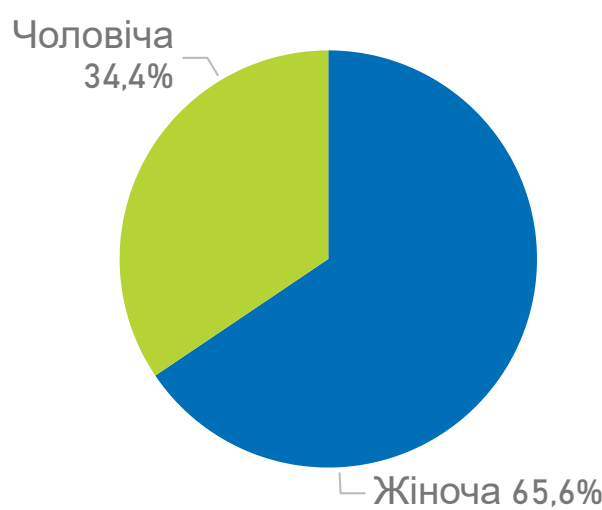


Розподіл погашених е-рецептів

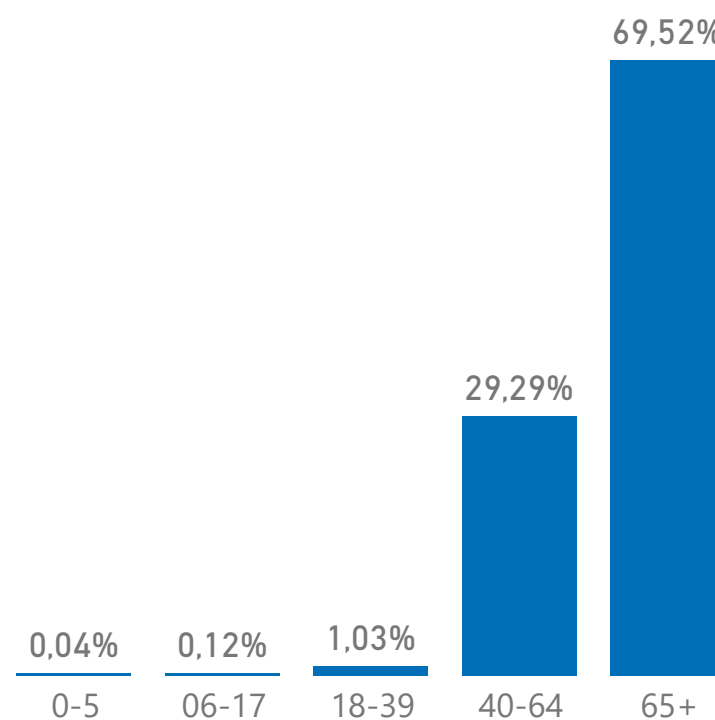
за групами захворювань



за статтю пацієнтів



за віковими групами пацієнтів



Оплати аптечним закладам




Примітки!
К-сть аптечних закладів, к-сть аптек та аптечних пунктів (активних підрозділів у договорі) наведено станом на 30.06.21;
Оплати наведено за місцем реєстрації юридичної особи

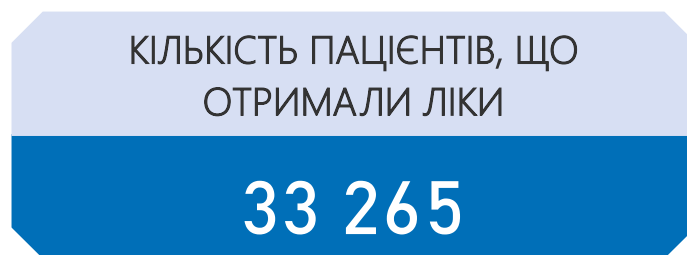
Доступні ліки



- Комунальна
18
- Приватна (без ФОП)
205
- ФОП
27



- Комунальна
7 608
- Приватна (без ФОП)
83 066
- ФОП
15 513

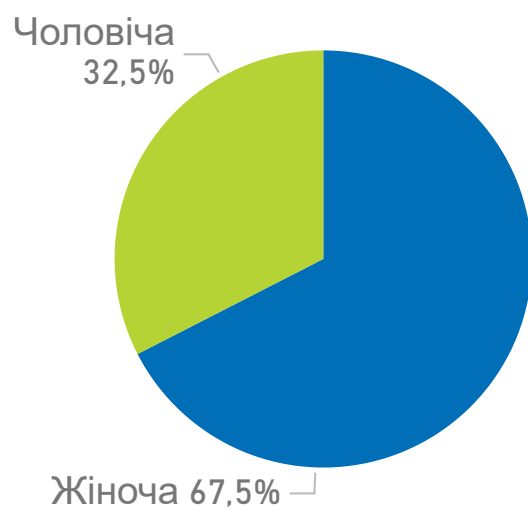


Розподіл погашених е-рецептів

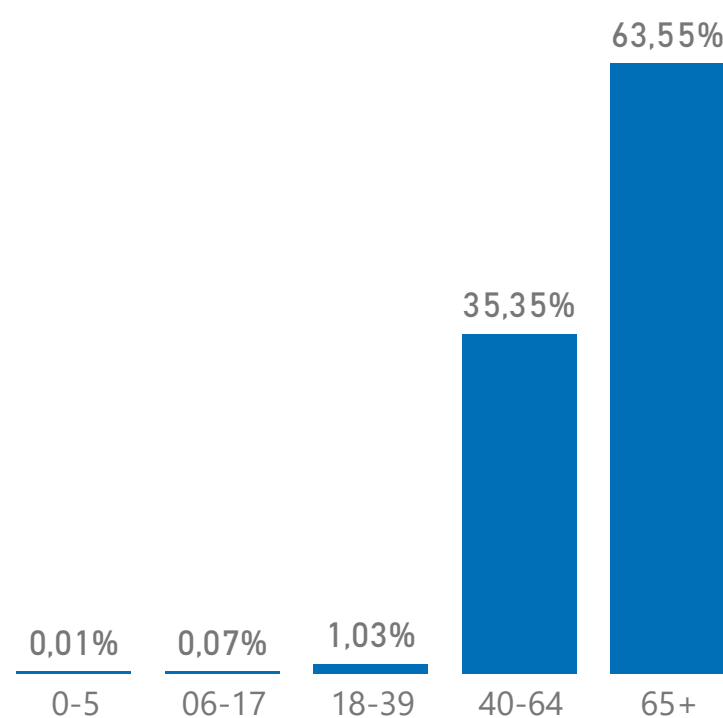
за групами захворювань



за статтю пацієнтів



за віковими групами пацієнтів



Оплати аптечним закладам



Примітки!
К-сть аптечних закладів, к-сть аптек та аптечних пунктів (активних підрозділів у договорі) наведено станом на 30.06.21;
Оплати наведено за місцем реєстрації юридичної особи

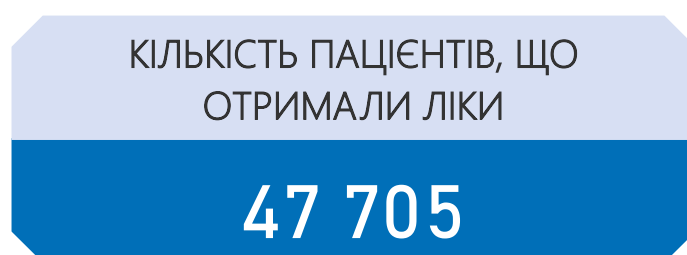
Доступні ліки



- Комунальна
14
- Приватна (без ФОП)
617
- ФОП
13



- Комунальна
4 381
- Приватна (без ФОП)
119 350
- ФОП
10 555



Розподіл погашених е-рецептів

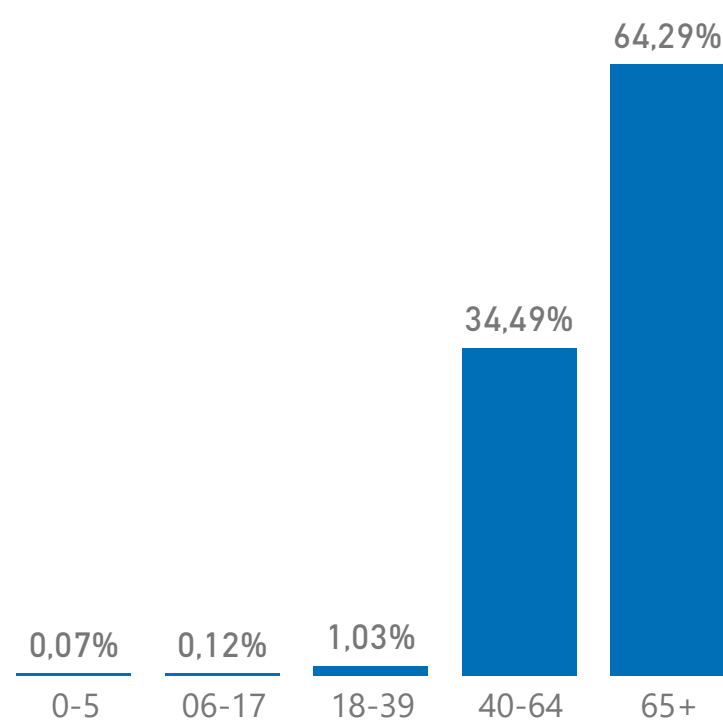
за групами захворювань



за статтю пацієнтів



за віковими групами пацієнтів

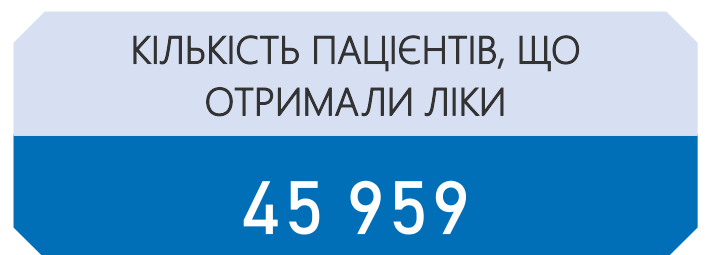
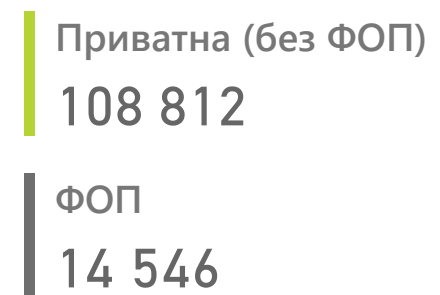

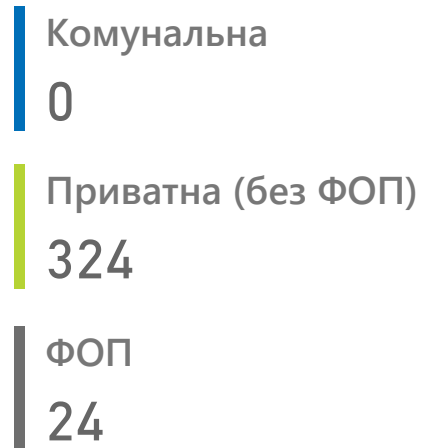


Оплати аптечним закладам



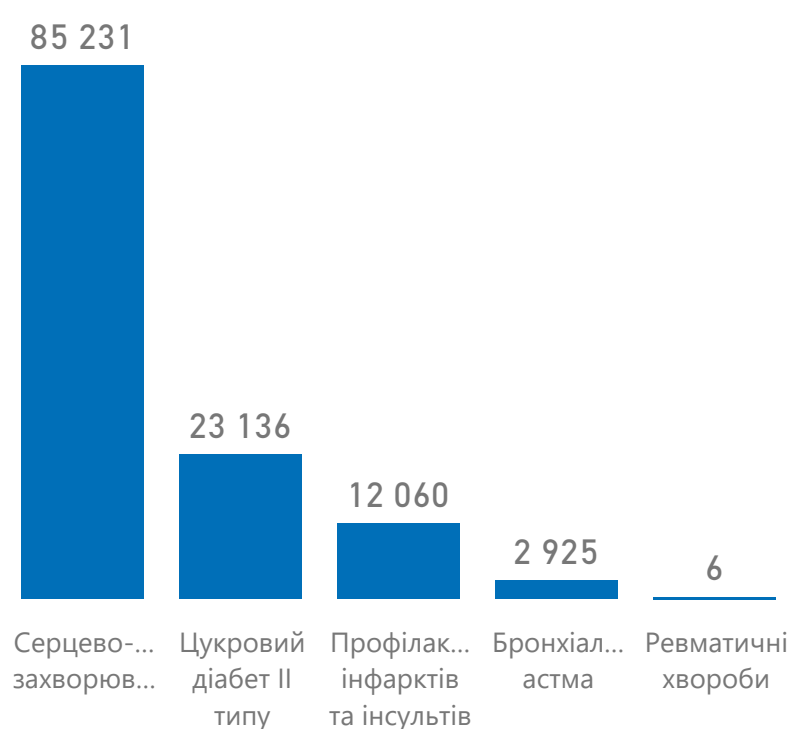
Примітки!
К-сть аптечних закладів, к-сть аптек та аптечних пунктів (активних підрозділів у договорі) наведено станом на 30.06.21;
Оплати наведено за місцем реєстрації юридичної особи

Доступні ліки

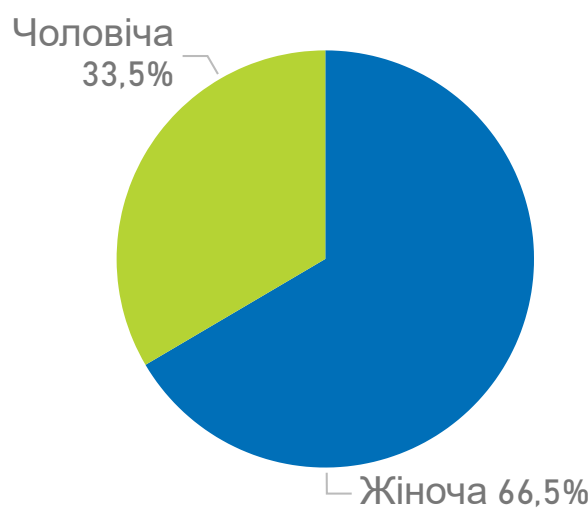


Розподіл погашених е-рецептів

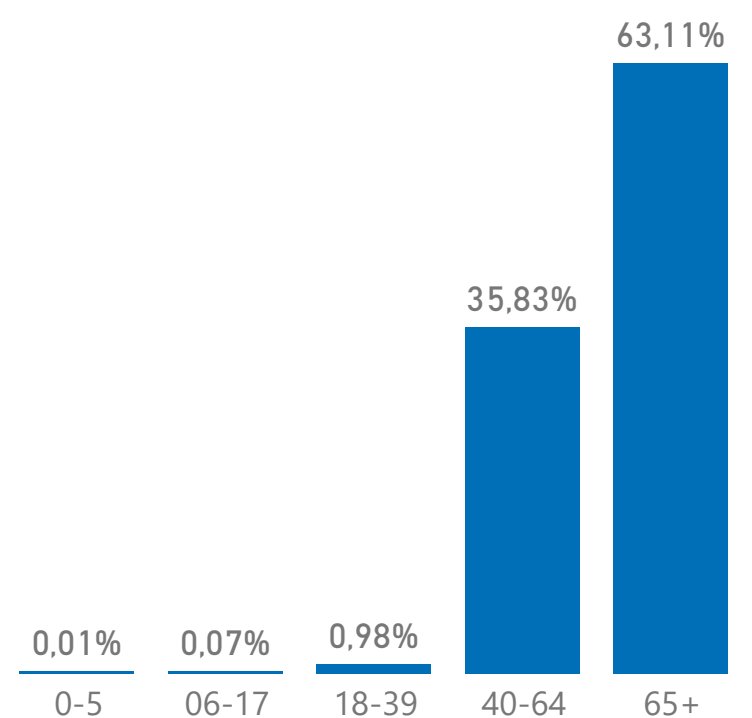
за групами захворювань



за статтю пацієнтів



за віковими групами пацієнтів

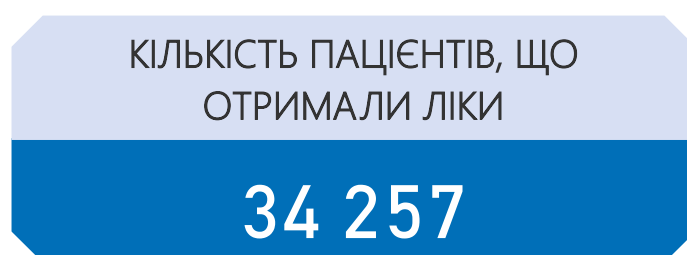



Оплати аптечним закладам



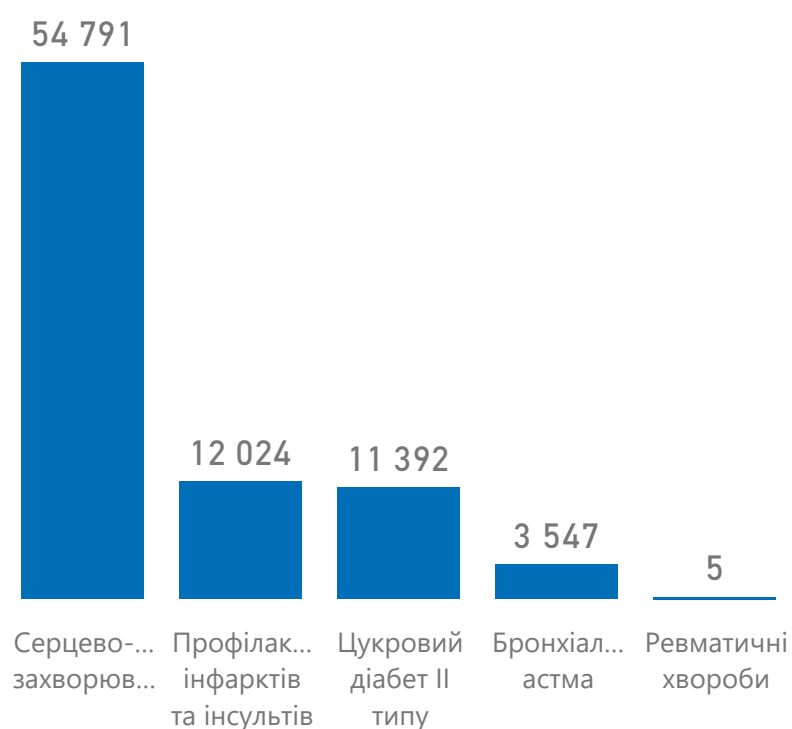
Примітки!
 К-сть аптечних закладів, к-сть аптек та аптечних пунктів (активних підрозділів у договорі) наведено станом на 30.06.21;
 Оплати наведено за місцем реєстрації юридичної особи

Доступні ліки

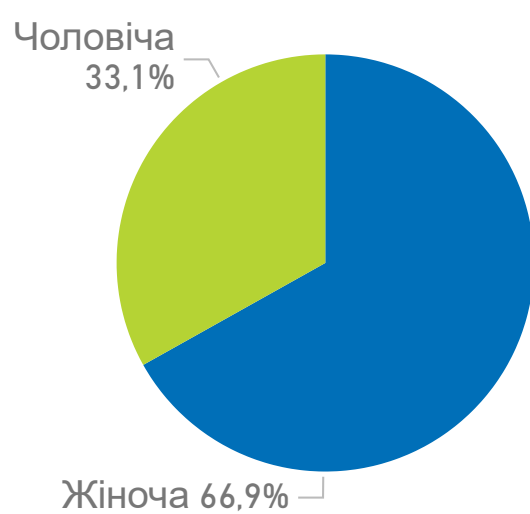


Розподіл погашених е-рецептів

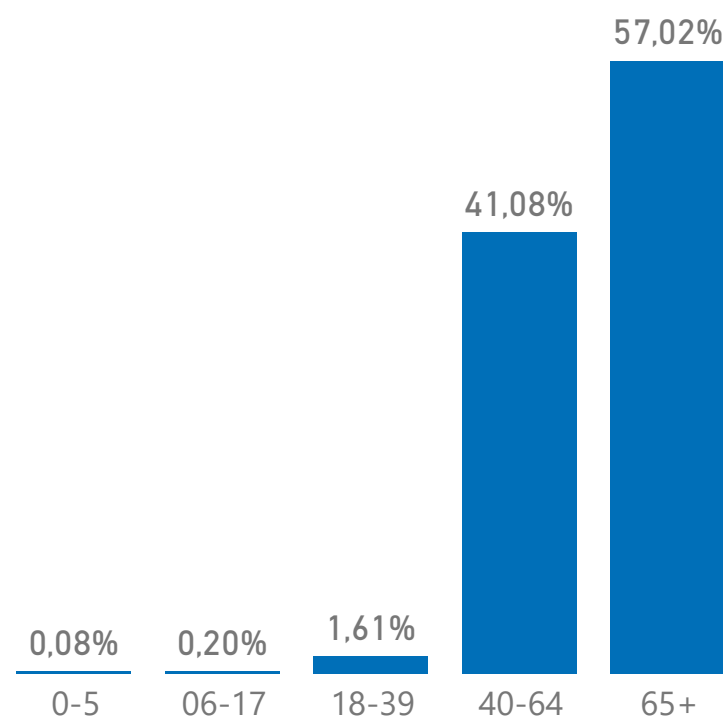
за групами захворювань



за статтю пацієнтів



за віковими групами пацієнтів



Оплати аптечним закладам



Примітки!

К-сть аптечних закладів, к-сть аптек та аптечних пунктів (активних підрозділів у договорі) наведено станом на 30.06.21;

Оплати наведено за місцем реєстрації юридичної особи

Доступні ліки



Комунальна	7
Приватна (без ФОП)	287
ФОП	16

СЕРЕДНЯ ВАРТІСТЬ
ВИПИСАНИХ РЕЦЕПТІВ

75,7 €



Комунальна	135
Приватна (без ФОП)	98 204
ФОП	7 163

КІЛЬКІСТЬ ПАЦІЄНТІВ, ЩО
ОТРИМАЛИ ЛІКИ

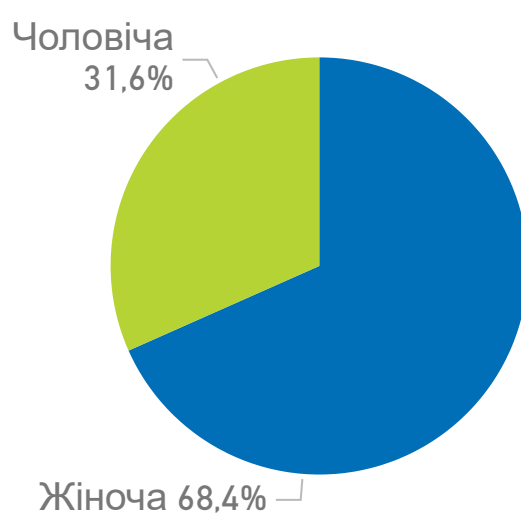
37 615

Розподіл погашених е-рецептів

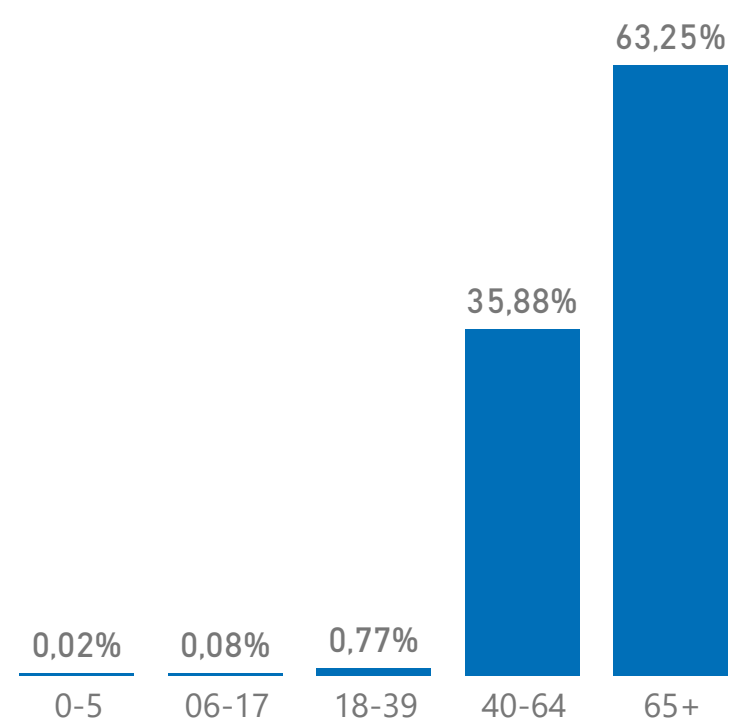
за групами захворювань



за статтю пацієнтів



за віковими групами пацієнтів



Оплати аптечним закладам

ЗАГАЛОМ

1 712 166 €

КОМУНАЛЬНА

8 622 €

ПРИВАТНА (БЕЗ ФОП)

1 135 199 €

ФОП

568 345 €

Примітки!

К-сть аптечних закладів, к-сть аптек та аптечних пунктів (активних підрозділів у договорі) наведено станом на 30.06.21;

Оплати наведено за місцем реєстрації юридичної особи



Національна служба
здоров'я України

Доступні ліки



Комунальна	8
Приватна (без ФОП)	237
ФОП	29

СЕРЕДНЯ ВАРТІСТЬ
ВИПИСАНИХ РЕЦЕПТІВ

58,3 €



Комунальна	9 828
Приватна (без ФОП)	73 827
ФОП	16 255

КІЛЬКІСТЬ ПАЦІЄНТІВ, ЩО
ОТРИМАЛИ ЛІКИ

33 684

Розподіл погашених е-рецептів

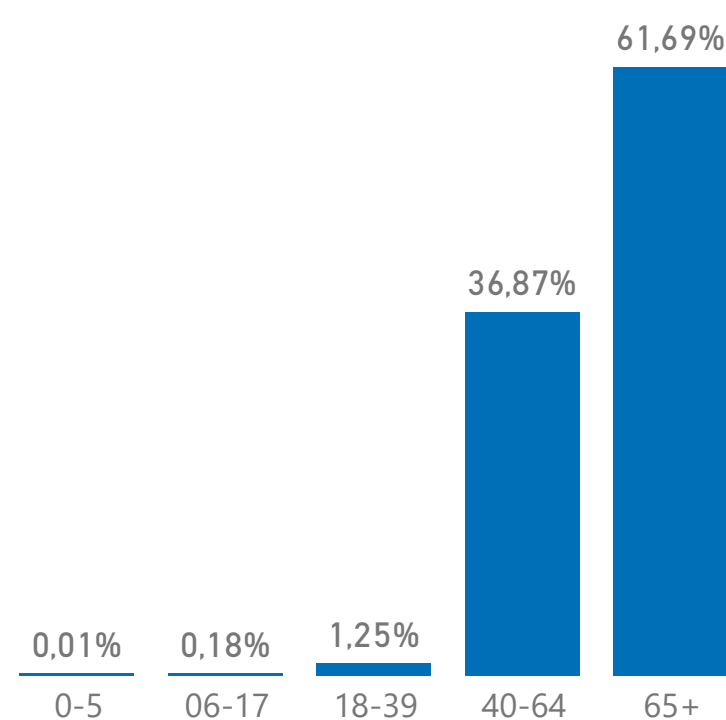
за групами захворювань



за статтю пацієнтів



за віковими групами пацієнтів



Оплати аптечним закладам

ЗАГАЛОМ

2 698 412 €

КОМУНАЛЬНА

519 571 €

ПРИВАТНА (БЕЗ ФОП)

1 073 397 €

ФОП

1 105 444 €

Примітки!

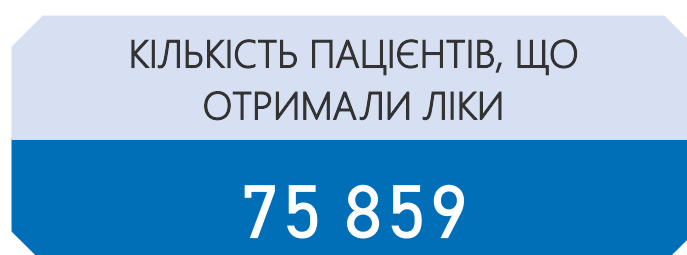


К-сть аптечних закладів, к-сть аптек та аптечних пунктів (активних підрозділів у договорі) наведено станом на 30.06.21;

Оплати наведено за місцем реєстрації юридичної особи



Національна служба
здоров'я України

Доступні ліки

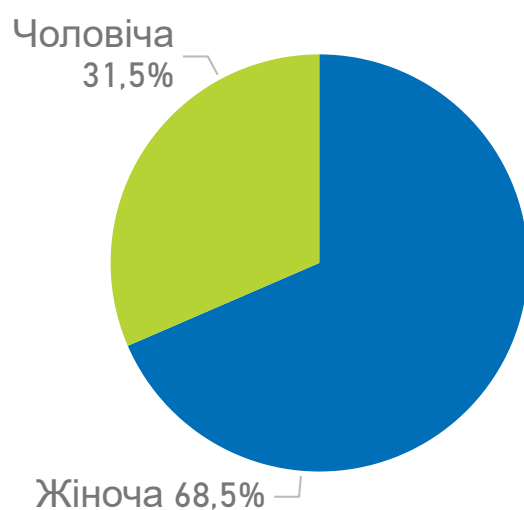


Розподіл погашених е-рецептів

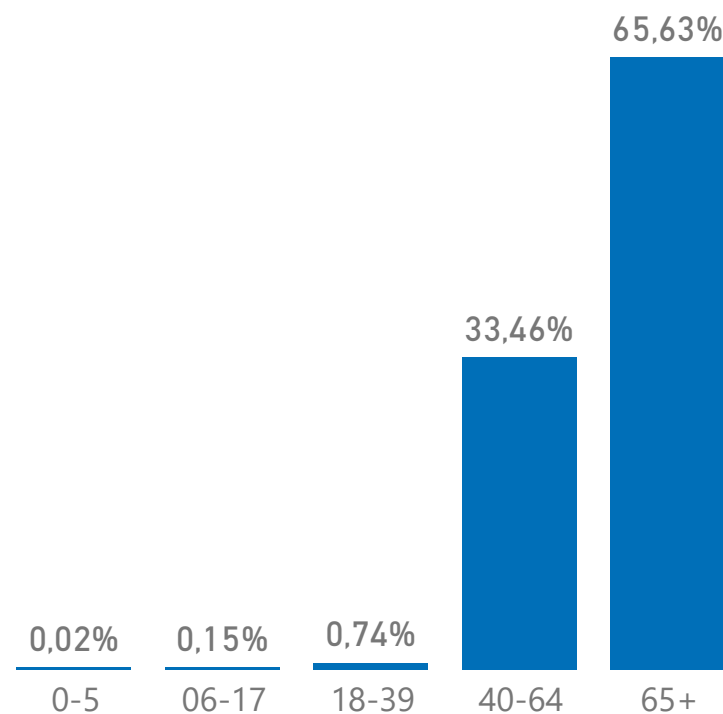
за групами захворювань



за статтю пацієнтів



за віковими групами пацієнтів



Оплати аптечним закладам



Примітки!

К-сть аптечних закладів, к-сть аптек та аптечних пунктів (активних підрозділів у договорі) наведено станом на 30.06.21;

Оплати наведено за місцем реєстрації юридичної особи

Доступні ліки



Комунальна	13
Приватна (без ФОП)	199
ФОП	41

СЕРЕДНЯ ВАРТІСТЬ
ВИПИСАНИХ РЕЦЕПТІВ

88,4 €



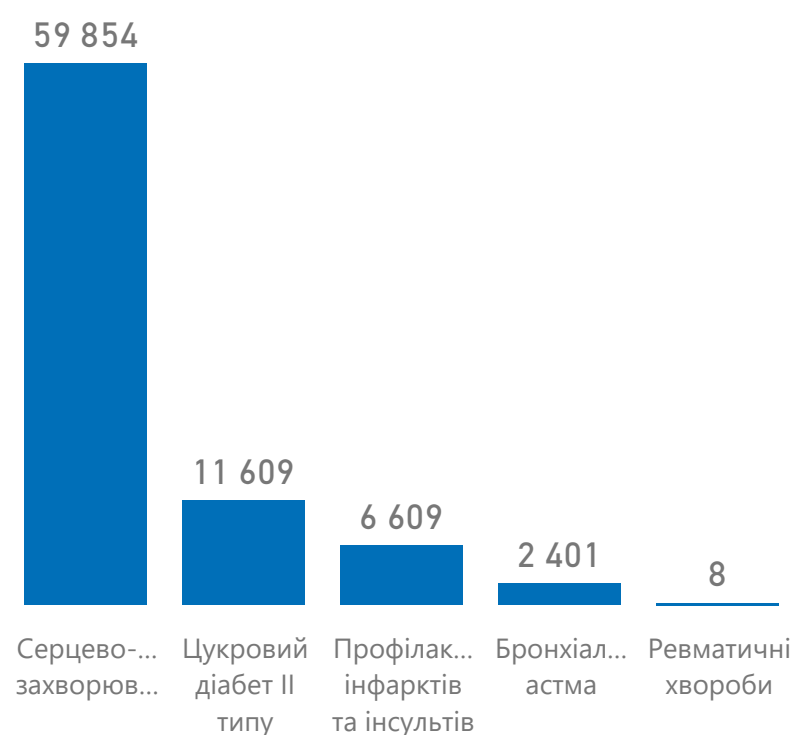
Комунальна	12 684
Приватна (без ФОП)	57 629
ФОП	10 168

КІЛЬКІСТЬ ПАЦІЄНТІВ, ЩО
ОТРИМАЛИ ЛІКИ

28 022

Розподіл погашених е-рецептів

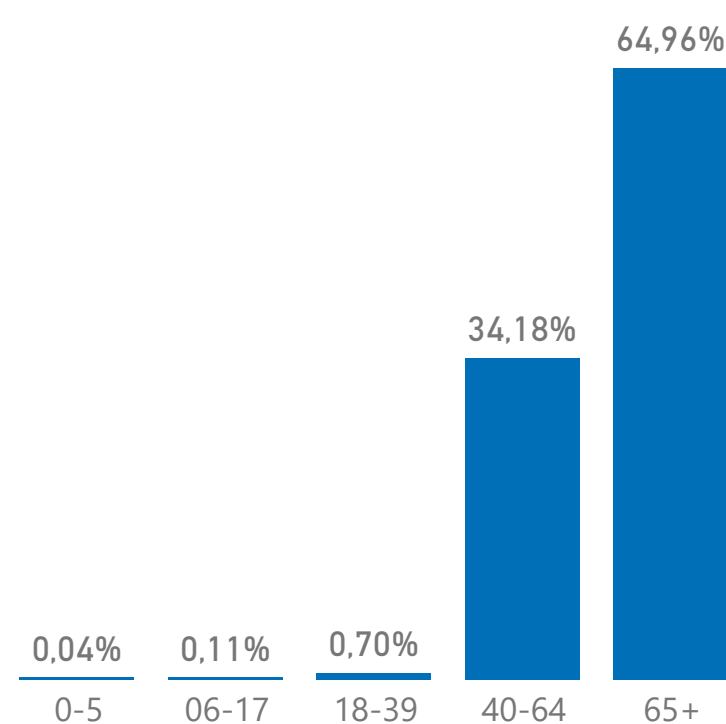
за групами захворювань



за статтю пацієнтів



за віковими групами пацієнтів



Оплати аптечним закладам

ЗАГАЛОМ

4 395 303 €

КОМУНАЛЬНА

979 263 €

ПРИВАТНА (БЕЗ ФОП)

2 719 633 €

ФОП

696 406 €

Примітки!


К-сть аптечних закладів, к-сть аптек та аптечних пунктів (активних підрозділів у договорі) наведено станом на 30.06.21;

Оплати наведено за місцем реєстрації юридичної особи

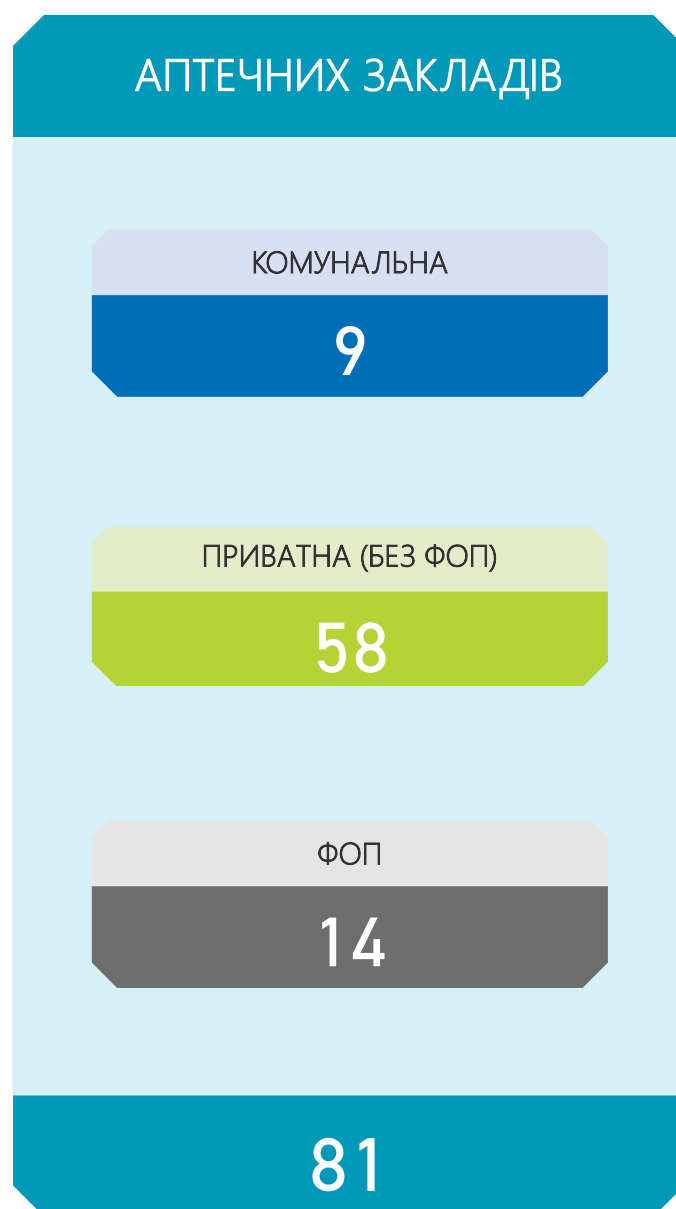


Національна служба
здоров'я України

Доступні ліки

СЕРЕДНЯ ВАРТІСТЬ
ВИПИСАНИХ РЕЦЕПТІВ

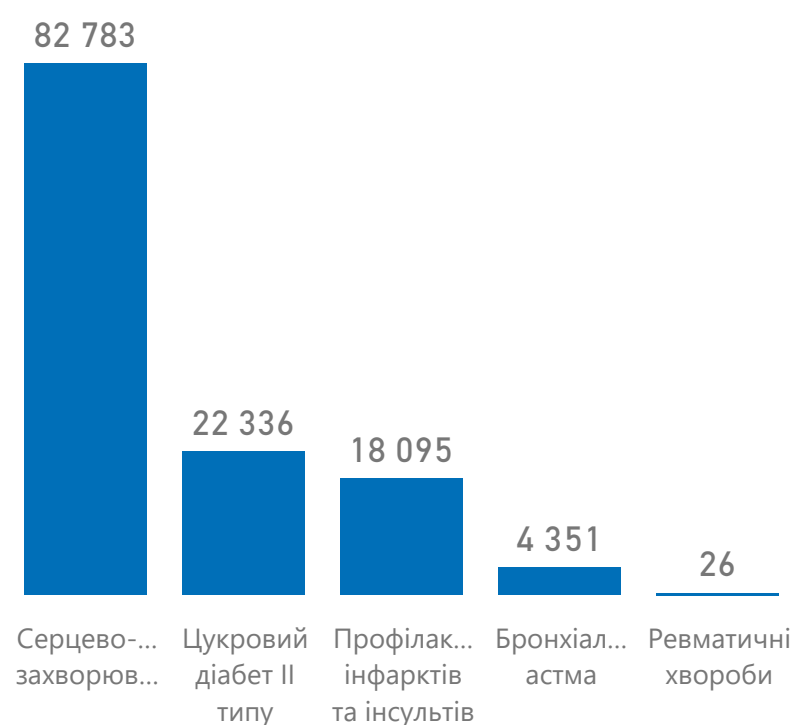
67,4 €

КІЛЬКІСТЬ ПАЦІЄНТІВ, ЩО
ОТРИМАЛИ ЛІКИ

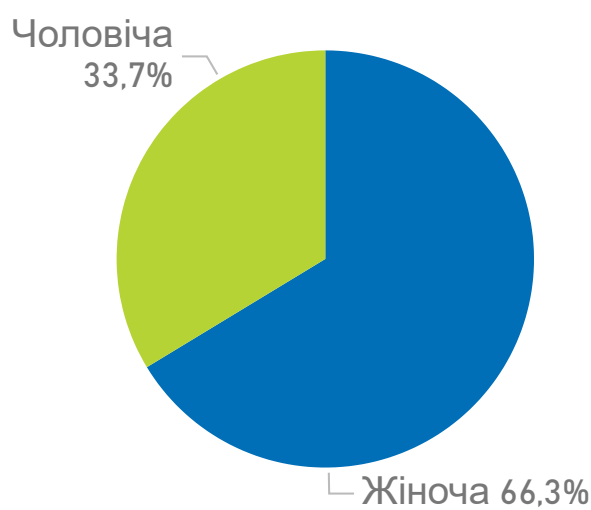
47 310

Розподіл погашених е-рецептів

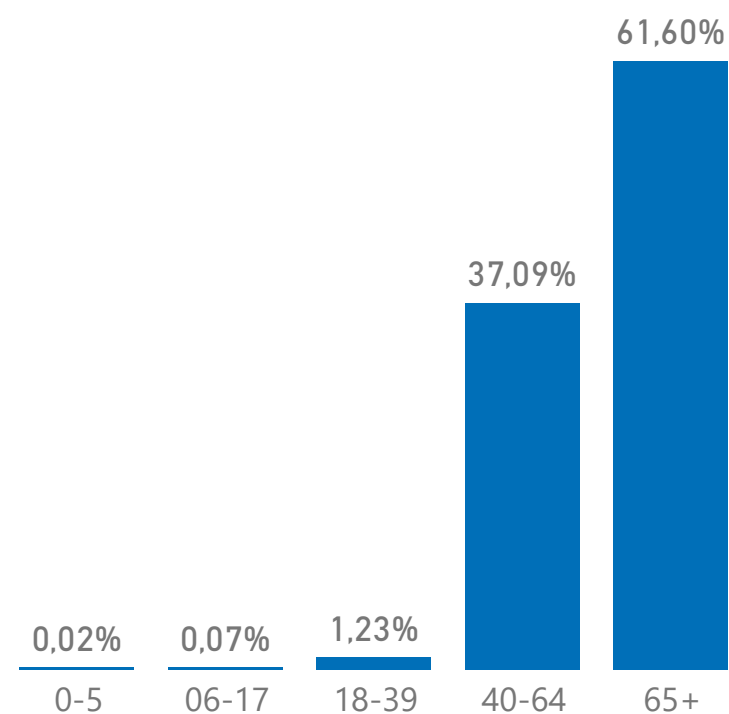
за групами захворювань



за статтю пацієнтів



за віковими групами пацієнтів



Оплати аптечним закладам

ЗАГАЛОМ

6 854 396 €

КОМУНАЛЬНА

461 747 €

ПРИВАТНА (БЕЗ ФОП)

5 954 097 €

ФОП

438 551 €

Примітки!

К-сть аптечних закладів, к-сть аптек та аптечних пунктів (активних підрозділів у договорі) наведено станом на 30.06.21;

Оплати наведено за місцем реєстрації юридичної особи

Національна служба
здоров'я України

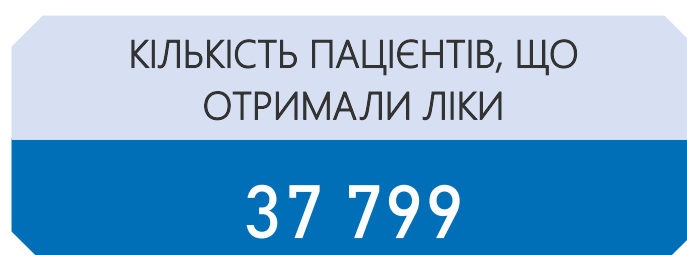
Доступні ліки



- Комунальна: 73
- Приватна (без ФОП): 163
- ФОП: 16

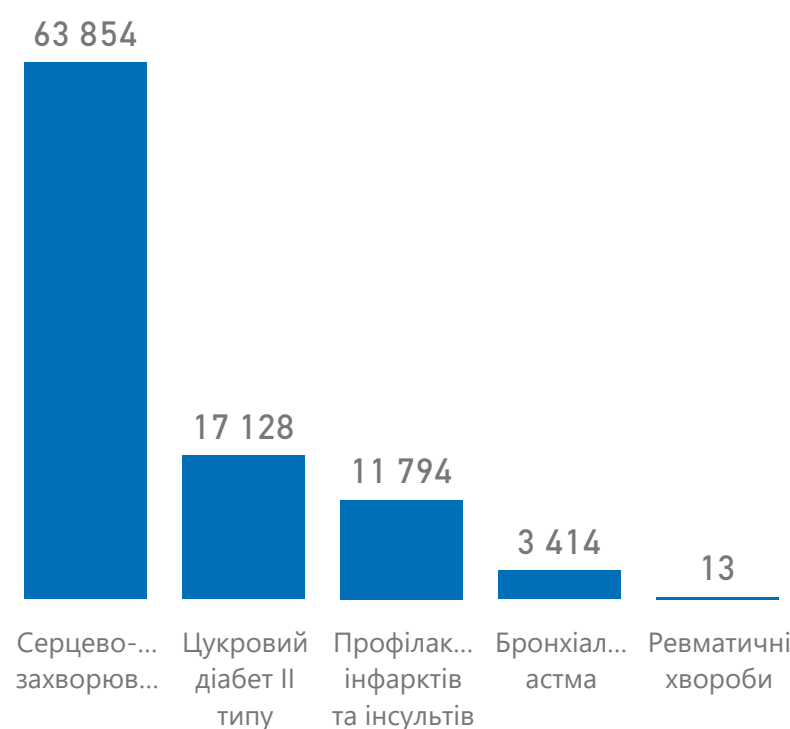


- Комунальна: 31 878
- Приватна (без ФОП): 59 144
- ФОП: 5 181

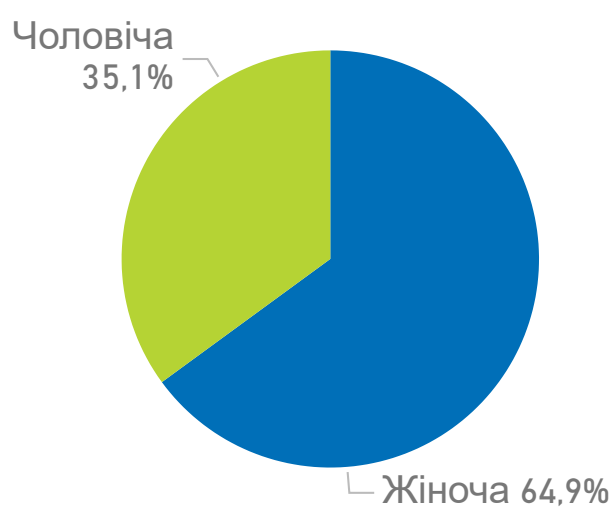


Розподіл погашених е-рецептів

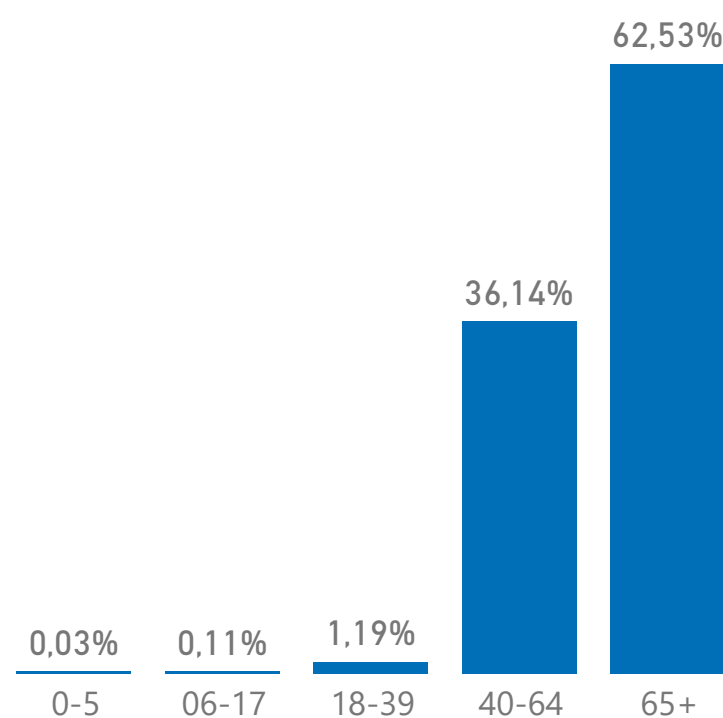
за групами захворювань



за статтю пацієнтів



за віковими групами пацієнтів



Оплати аптечним закладам




Примітки!
К-сть аптечних закладів, к-сть аптек та аптечних пунктів (активних підрозділів у договорі) наведено станом на 30.06.21;
Оплати наведено за місцем реєстрації юридичної особи

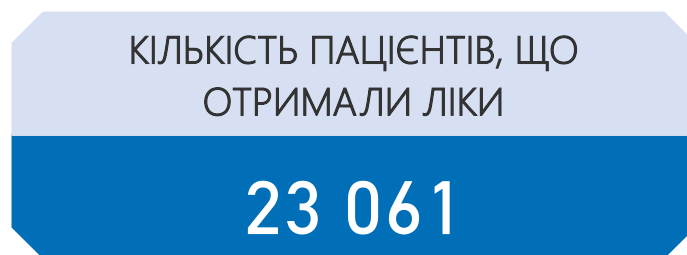
Доступні ліки



- Комунальна
15
- Приватна (без ФОП)
186
- ФОП
31

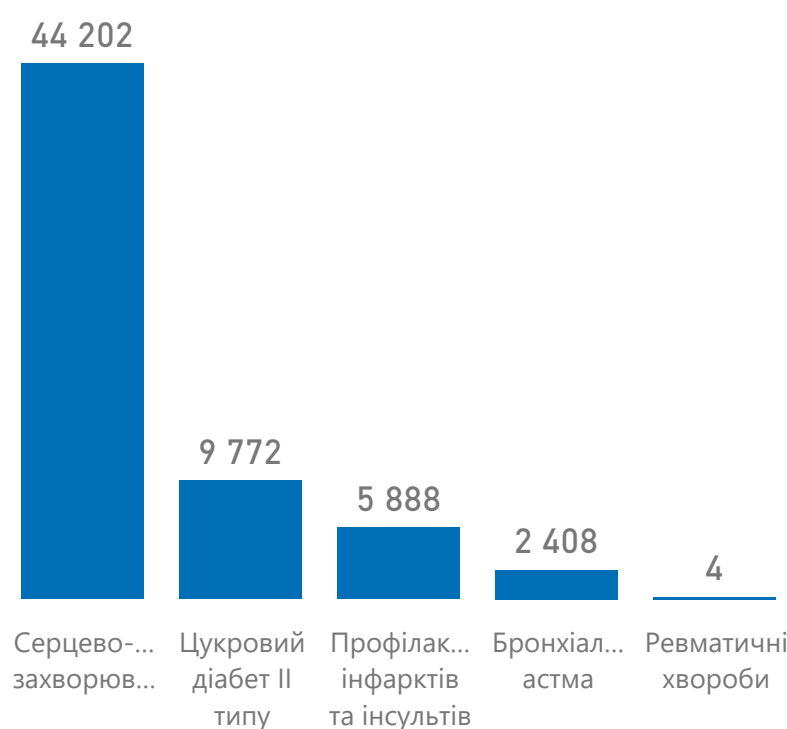


- Комунальна
5 706
- Приватна (без ФОП)
47 938
- ФОП
8 630



Розподіл погашених е-рецептів

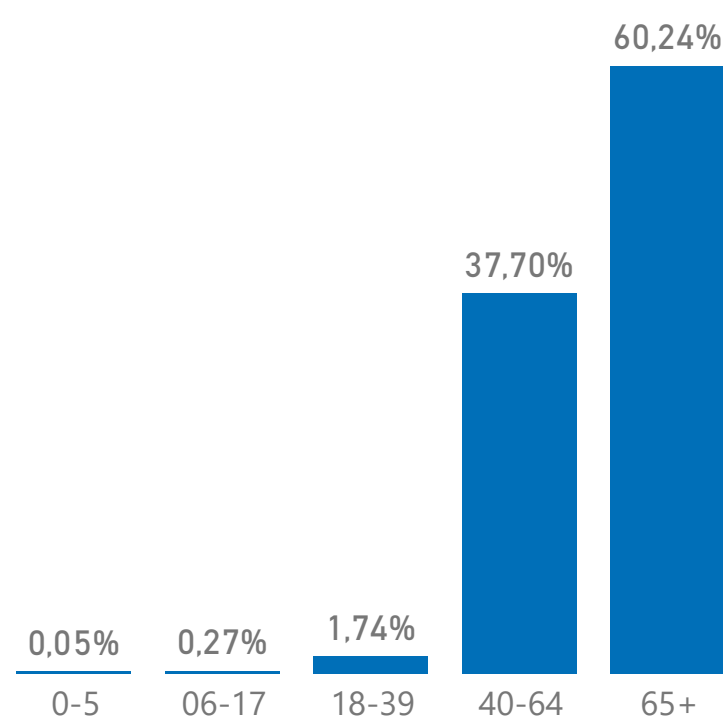
за групами захворювань



за статтю пацієнтів



за віковими групами пацієнтів

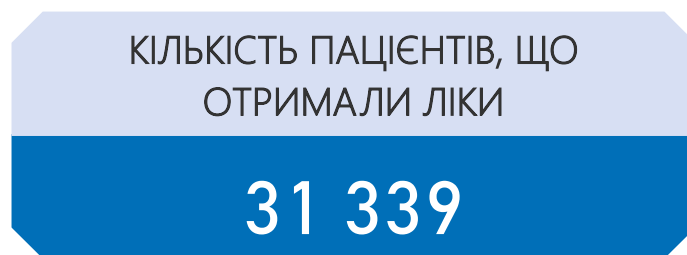


Оплати аптечним закладам



Примітки!
К-сть аптечних закладів, к-сть аптек та аптечних пунктів (активних підрозділів у договорі) наведено станом на 30.06.21;
Оплати наведено за місцем реєстрації юридичної особи

Доступні ліки

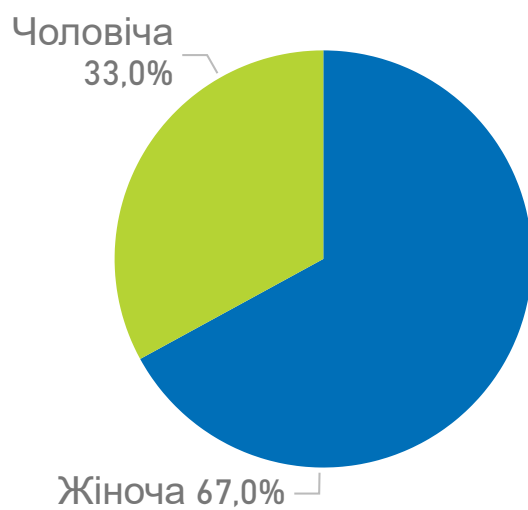


Розподіл погашених е-рецептів

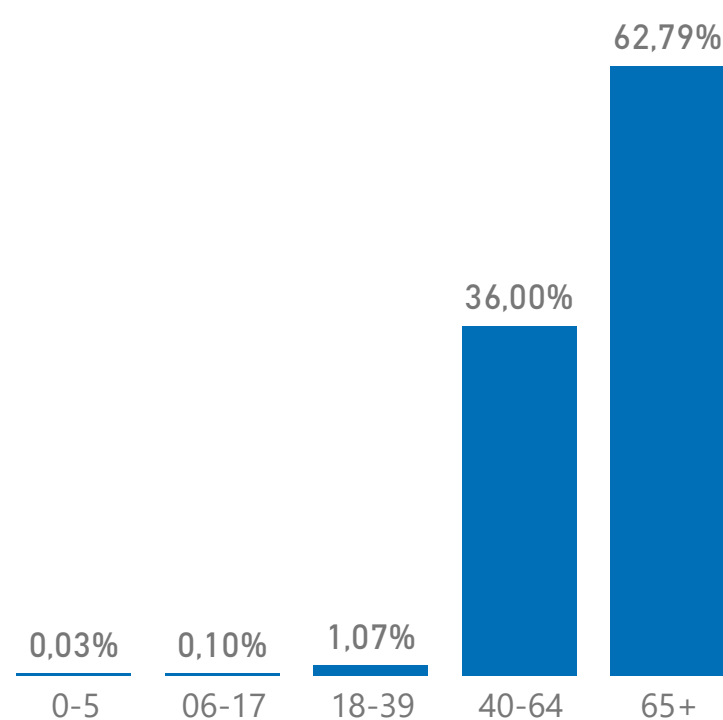
за групами захворювань



за статтю пацієнтів



за віковими групами пацієнтів



Оплати аптечним закладам



Примітки!
К-сть аптечних закладів, к-сть аптек та аптечних пунктів (активних підрозділів у договорі) наведено станом на 30.06.21;
Оплати наведено за місцем реєстрації юридичної особи

Доступні ліки: оплати за договорами

ЗАГАЛОМ

242 756 409 ₴

ПРИВАТНА (БЕЗ ФОП)

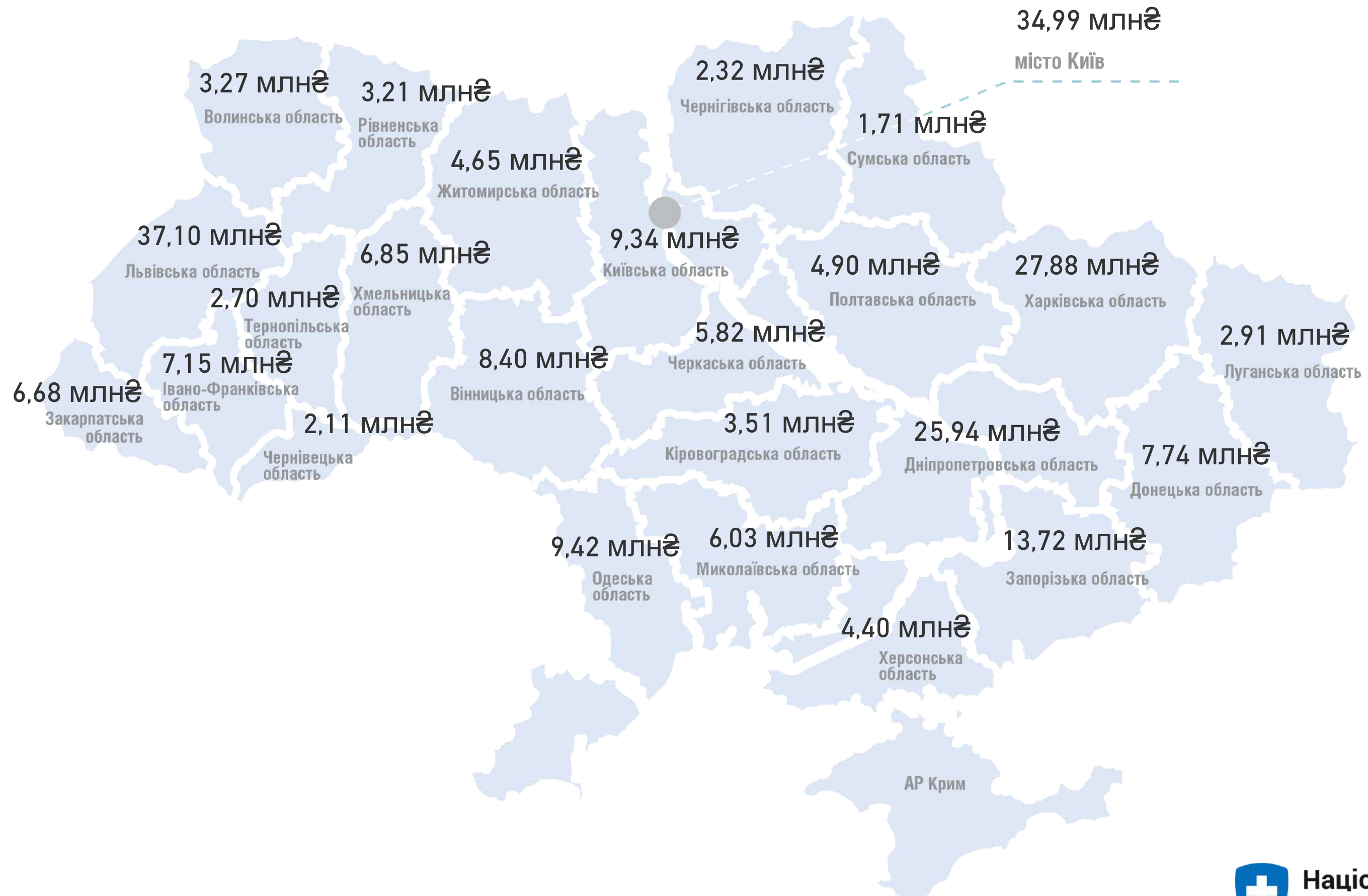
201 092 665 ₴

КОМУНАЛЬНА

25 078 907 ₴

ФОП

16 584 837 ₴



Примітка!
Дані про суми оплат наведено станом на 31.07.21 за місцем реєстрації юридичної особи

Електронні медичні записи



Область	Пацієнтів, яким створено ЕМЗ	Взаємодій	Епізодів	Направлень	Діагностичних звітів та спостережень	Процедур	Імунізацій
Вінницька	509 817	887 084	654 022	463 460	264 125	15 234	98 841
Волинська	391 851	871 362	576 154	394 488	170 147	23 509	73 344
Дніпропетровська	1 221 986	2 814 265	1 802 212	1 619 646	875 259	162 925	209 190
Донецька	539 501	1 162 557	829 256	633 477	333 900	36 993	97 586
Житомирська	451 048	1 009 862	730 835	560 894	248 919	15 498	82 342
Закарпатська	354 899	672 418	511 875	372 296	199 151	23 877	78 163
Запорізька	653 095	1 543 957	997 782	845 439	392 388	57 069	116 217
Івано-Франківська	497 200	1 162 902	783 073	660 128	273 549	44 305	94 479
Київська	662 139	1 252 801	858 185	663 399	343 369	28 572	179 727
Кіровоградська	359 513	872 791	513 978	568 926	237 497	86 925	77 422
Луганська	238 137	689 017	364 320	420 499	216 330	41 878	39 770
Львівська	940 208	2 042 519	1 324 579	1 392 226	722 443	93 852	169 140
м. Київ	1 328 825	2 890 483	1 943 266	2 000 968	980 417	302 618	425 694
Миколаївська	370 081	840 230	562 529	404 449	191 159	18 366	95 264
Одеська	671 232	1 588 374	1 068 501	766 528	373 739	58 581	115 919
Полтавська	529 801	1 259 506	853 972	614 782	451 763	16 375	162 441
Рівненська	417 111	1 008 598	659 767	466 287	239 228	31 705	77 294
Сумська	429 139	1 145 854	682 961	626 654	325 034	43 468	95 350
Тернопільська	359 298	831 874	572 369	393 874	284 152	70 544	69 355
Харківська	1 158 919	3 045 990	1 789 116	1 691 334	942 410	180 315	197 173
Херсонська	396 114	859 067	555 461	417 996	206 043	37 083	92 137
Хмельницька	537 866	1 407 160	751 236	776 696	353 471	135 178	116 156
Черкаська	445 306	916 792	675 509	472 217	300 586	18 876	84 593
Чернівецька	358 079	868 714	568 018	497 666	261 017	35 524	69 125
Чернігівська	407 583	997 857	612 930	598 036	362 183	72 838	101 282
Усього	14 066 812	32 642 034	21 241 906	18 322 365	9 548 279	1 652 108	3 018 004

Примітка!

Кількість створених медичних записів наведено без врахування записів, позначених як помилкові.

Дані про створені медичні записи наведено за II квартал 2021 року

НАДАВАЧІВ, ЩО ВНЕСЛИ ЕМЗ

3 268

ЛІКАРІВ, ЩО ВНЕСЛИ ЕМЗ

86 248

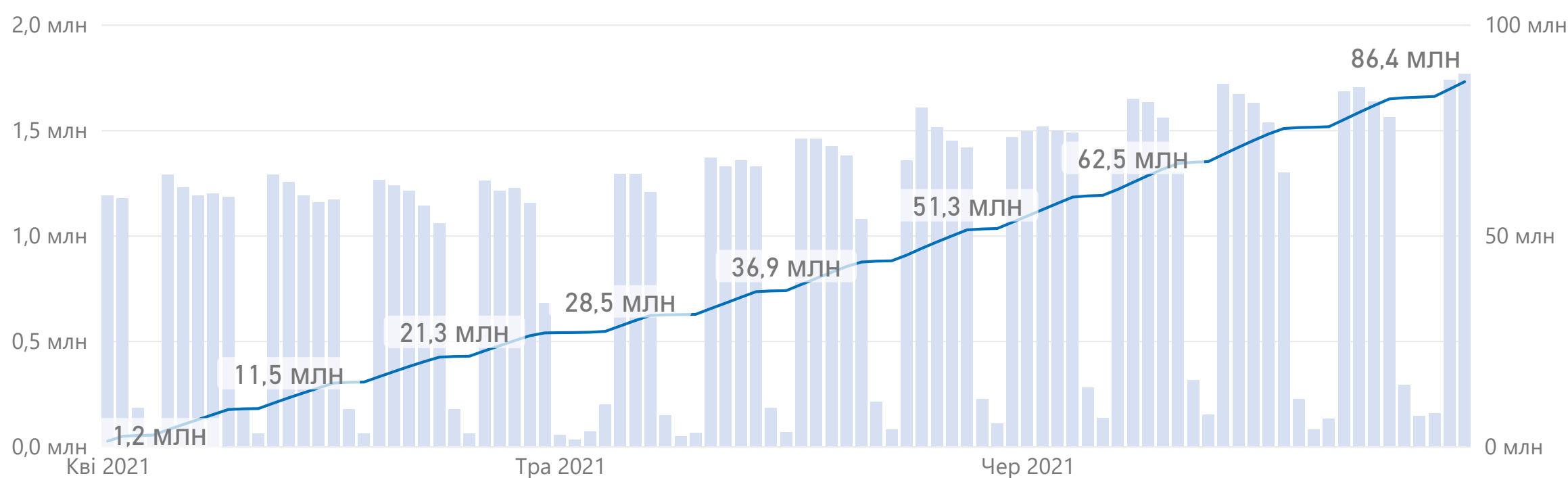
ПАЦІЄНТІВ, ЩОДО ЯКИХ
ВНЕСЕНО ЕМЗ

14 066 812

Створено ЕМЗ

СТВОРЕНО ЕМЗ (ЗАГАЛОМ)

86 424 696



	ВЗАЄМОДІЇ	ЕПІЗОДИ	НАПРАВЛЕННЯ
Надавачів, що внесли ЕМЗ	3 192	3 203	3 034
Лікарів, що внесли ЕМЗ	73 924	75 060	56 784
Пацієнтів, щодо яких внесли ЕМЗ	10 739 895	9 838 648	5 187 891
	32 642 034	21 241 906	18 322 365
	взаємодій	епізодів	направлень
	ДІАГНОСТИЧНІ ЗВІТИ + СПОСТЕРЕЖЕННЯ	ПРОЦЕДУРИ	ІМУНІЗАЦІЇ
Надавачів, що внесли ЕМЗ	2 575	1 093	1 644
Лікарів, що внесли ЕМЗ	40 154	10 274	13 745
Пацієнтів, щодо яких внесли ЕМЗ	3 605 978	338 669	2 139 355
	9 548 279	1 652 108	3 018 004
	звітів та спостережень	процедур	імунізацій

Примітка!

Кількість створених медичних записів наведено без врахування записів, позначених як помилкові.

Дані про створені медичні записи наведено за II квартал 2021 року



НАДАВАЧІВ, ЩО ВНЕСЛИ ЕМЗ

148

ЛІКАРІВ, ЩО ВНЕСЛИ ЕМЗ

3 420

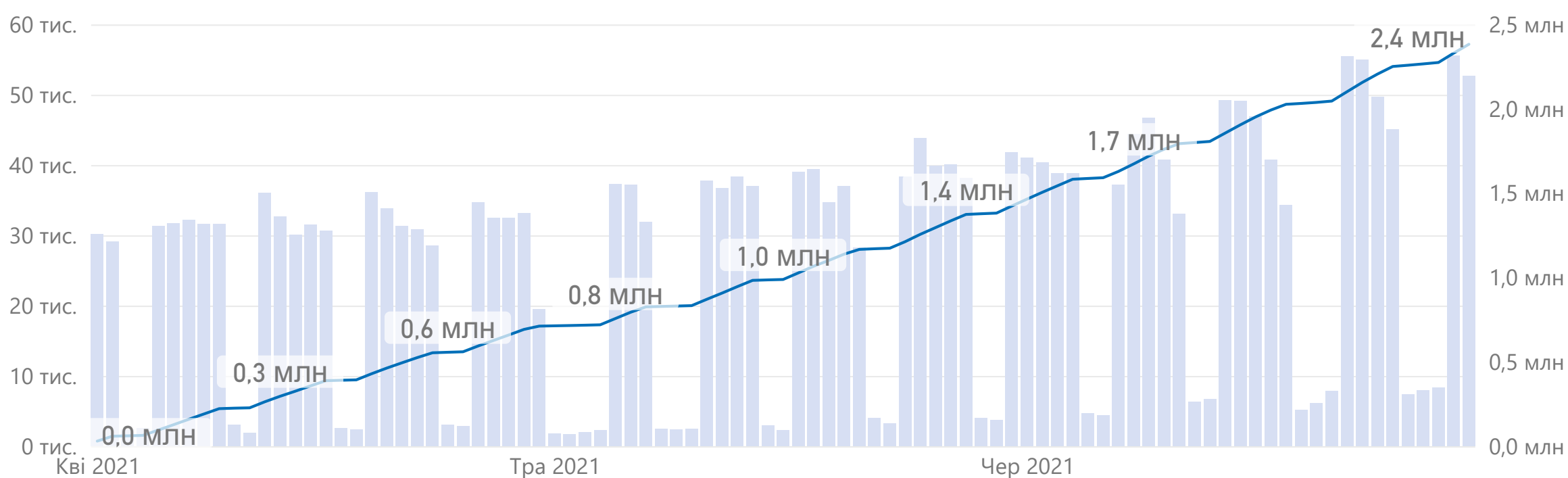
ПАЦІЄНТІВ, ЩОДО ЯКИХ
ВНЕСЕНО ЕМЗ

509 817

Створено ЕМЗ

СТВОРЕНО ЕМЗ (ЗАГАЛОМ)

2 382 766



	ВЗАЄМОДІЇ	ЕПІЗОДИ	НАПРАВЛЕННЯ
Надавачів, що внесли ЕМЗ	146	147	136
Лікарів, що внесли ЕМЗ	2 993	3 074	2 131
Пацієнтів, щодо яких внесли ЕМЗ	360 874	333 337	170 387
	887 084	654 022	463 460
	взаємодій	епізодів	направлень
	ДІАГНОСТИЧНІ ЗВІТИ + СПОСТЕРЕЖЕННЯ	ПРОЦЕДУРИ	ІМУНІЗАЦІЇ
Надавачів, що внесли ЕМЗ	115	49	77
Лікарів, що внесли ЕМЗ	1 470	318	585
Пацієнтів, щодо яких внесли ЕМЗ	118 037	8 149	73 632
	264 125	15 234	98 841
	звітів та спостережень	процедур	імунізацій

Примітка!

Кількість створених медичних записів наведено без врахування записів, позначених як помилкові.
Дані про створені медичні записи наведено за II квартал 2021 року

НАДАВАЧІВ, ЩО ВНЕСЛИ ЕМЗ

80

ЛІКАРІВ, ЩО ВНЕСЛИ ЕМЗ

2 411

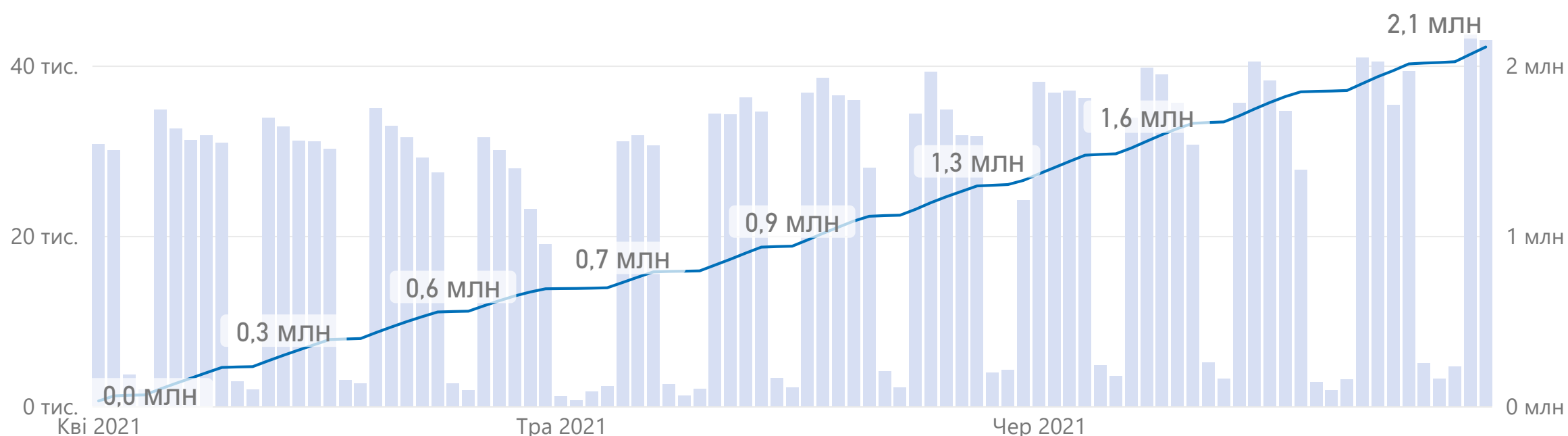
ПАЦІЄНТІВ, ЩОДО ЯКИХ
ВНЕСЕНО ЕМЗ

391 851

Створено ЕМЗ

СТВОРЕНО ЕМЗ (ЗАГАЛОМ)

2 109 004



	ВЗАЄМОДІЇ	ЕПІЗОДИ	НАПРАВЛЕННЯ
Надавачів, що внесли ЕМЗ	77	77	73
Лікарів, що внесли ЕМЗ	2 108	2 148	1 551
Пацієнтів, щодо яких внесли ЕМЗ	304 805	279 730	133 455
	871 362	576 154	394 488
	взаємодій	епізодів	направлень
	ДІАГНОСТИЧНІ ЗВІТИ + СПОСТЕРЕЖЕННЯ	ПРОЦЕДУРИ	ІМУНІЗАЦІЇ
Надавачів, що внесли ЕМЗ	60	29	39
Лікарів, що внесли ЕМЗ	914	353	450
Пацієнтів, щодо яких внесли ЕМЗ	75 255	9 988	54 504
	170 147	23 509	73 344
	звітів та спостережень	процедур	імунізацій

Примітка!

Кількість створених медичних записів наведено без врахування записів, позначених як помилкові.
Дані про створені медичні записи наведено за II квартал 2021 року



Національна служба
здоров'я України

Електронні медичні записи

НАДАВАЧІВ, ЩО ВНЕСЛИ ЕМЗ

274

ЛІКАРІВ, ЩО ВНЕСЛИ ЕМЗ

6 536

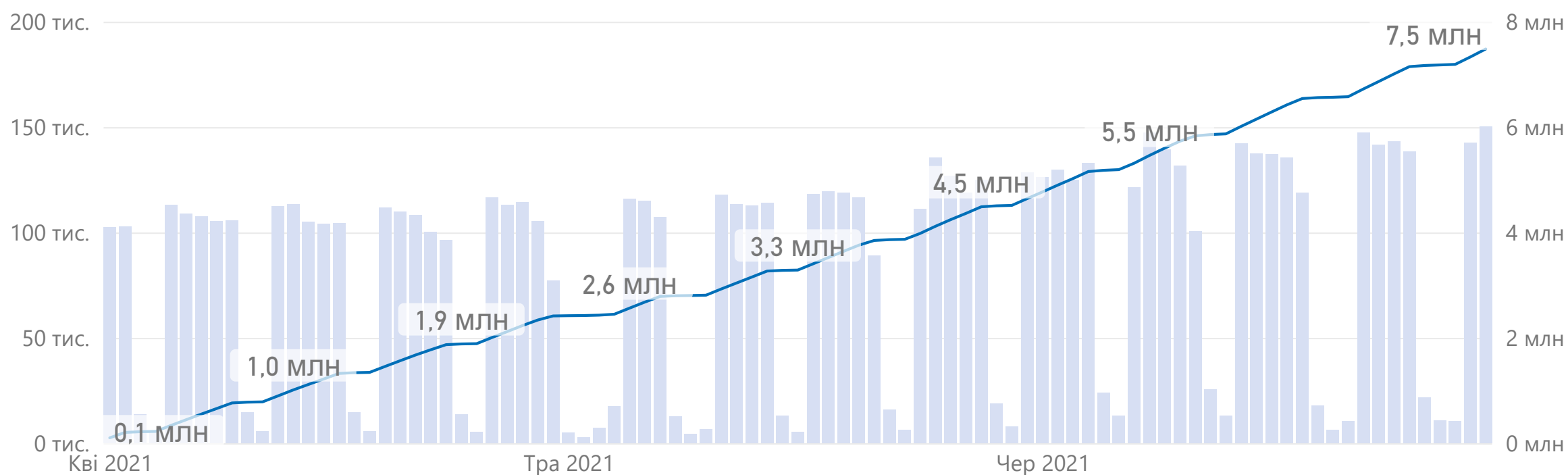
ПАЦІЄНТІВ, ЩОДО ЯКИХ
ВНЕСЕНО ЕМЗ

1 221 986

Створено ЕМЗ

СТВОРЕНО ЕМЗ (ЗАГАЛОМ)

7 483 497



	ВЗАЄМОДІЇ	ЕПІЗОДИ	НАПРАВЛЕННЯ
Надавачів, що внесли ЕМЗ	266	267	247
Лікарів, що внесли ЕМЗ	5 579	5 717	4 305
Пацієнтів, щодо яких внесли ЕМЗ	926 729	843 754	466 197
	2 814 265	1 802 212	1 619 646
	взаємодій	епізодів	направлень
	ДІАГНОСТИЧНІ ЗВІТИ + СПОСТЕРЕЖЕННЯ	ПРОЦЕДУРИ	ІМУНІЗАЦІЇ
Надавачів, що внесли ЕМЗ	221	86	114
Лікарів, що внесли ЕМЗ	3 035	636	906
Пацієнтів, щодо яких внесли ЕМЗ	322 966	22 176	161 803
	875 259	162 925	209 190
	звітів та спостережень	процедур	імунізацій

Примітка!

Кількість створених медичних записів наведено без врахування записів, позначених як помилкові.
Дані про створені медичні записи наведено за II квартал 2021 року



**Національна служба
здоров'я України**

НАДАВАЧІВ, ЩО ВНЕСЛИ ЕМЗ

122

ЛІКАРІВ, ЩО ВНЕСЛИ ЕМЗ

3 179

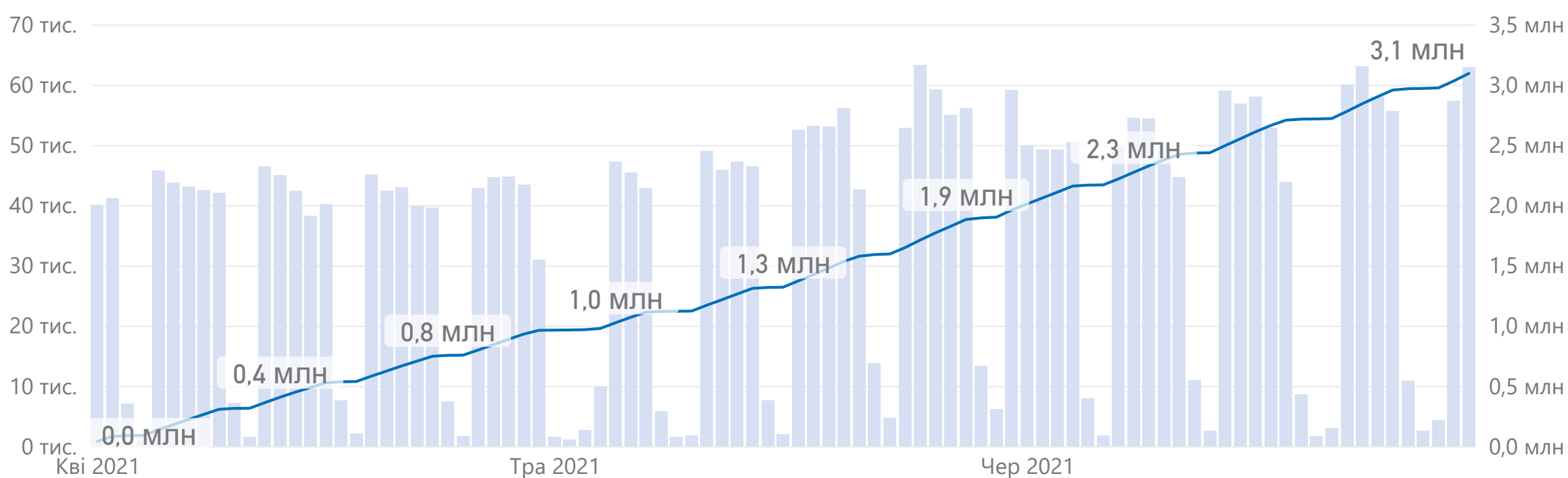
ПАЦІЄНТІВ, ЩОДО ЯКИХ
ВНЕСЕНО ЕМЗ

539 501

Створено ЕМЗ

СТВОРЕНО ЕМЗ (ЗАГАЛОМ)

3 093 769



	ВЗАЄМОДІЇ	ЕПІЗОДИ	НАПРАВЛЕННЯ
Надавачів, що внесли ЕМЗ	118	120	112
Лікарів, що внесли ЕМЗ	2 747	2 814	2 199
Пацієнтів, щодо яких внесли ЕМЗ	407 386	388 223	214 003
	1 162 557	829 256	633 477
	взаємодій	епізодів	направлень
	ДІАГНОСТИЧНІ ЗВІТИ + СПОСТЕРЕЖЕННЯ	ПРОЦЕДУРИ	ІМУНІЗАЦІЇ
Надавачів, що внесли ЕМЗ	102	48	42
Лікарів, що внесли ЕМЗ	1 370	285	515
Пацієнтів, щодо яких внесли ЕМЗ	131 485	9 168	65 683
	333 900	36 993	97 586
	звітів та спостережень	процедур	імунізацій

Примітка!

Кількість створених медичних записів наведено без врахування записів, позначених як помилкові.
Дані про створені медичні записи наведено за II квартал 2021 року

НАДАВАЧІВ, ЩО ВНЕСЛИ ЕМЗ

118

ЛІКАРІВ, ЩО ВНЕСЛИ ЕМЗ

2 816

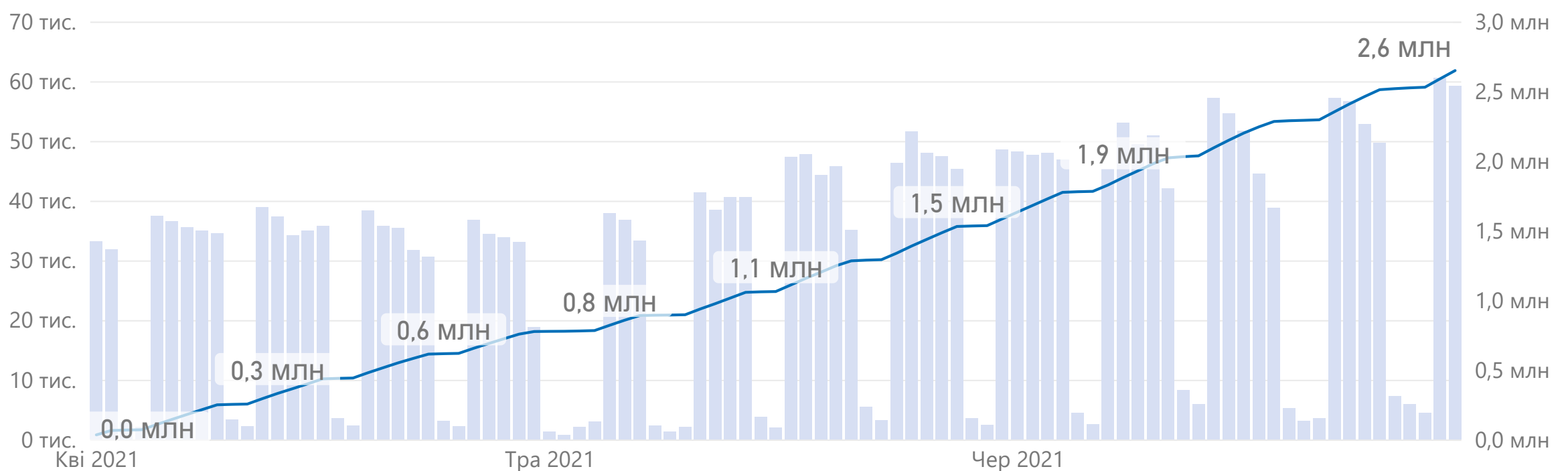
ПАЦІЄНТІВ, ЩОДО ЯКИХ
ВНЕСЕНО ЕМЗ

451 048

Створено ЕМЗ

СТВОРЕНО ЕМЗ (ЗАГАЛОМ)

2 648 350



	ВЗАЄМОДІЇ	ЕПІЗОДИ	НАПРАВЛЕННЯ
Надавачів, що внесли ЕМЗ	116	116	111
Лікарів, що внесли ЕМЗ	2 502	2 537	1 883
Пацієнтів, щодо яких внесли ЕМЗ	346 079	322 479	172 863
	1 009 862	730 835	560 894
	взаємодій	епізодів	направлень
	ДІАГНОСТИЧНІ ЗВІТИ + СПОСТЕРЕЖЕННЯ	ПРОЦЕДУРИ	ІМУНІЗАЦІЇ
Надавачів, що внесли ЕМЗ	92	31	62
Лікарів, що внесли ЕМЗ	1 197	202	428
Пацієнтів, щодо яких внесли ЕМЗ	101 689	4 974	64 744
	248 919	15 498	82 342
	звітів та спостережень	процедур	імунізацій

Примітка!

Кількість створених медичних записів наведено без врахування записів, позначених як помилкові.
Дані про створені медичні записи наведено за II квартал 2021 року

НАДАВАЧІВ, ЩО ВНЕСЛИ ЕМЗ

108

ЛІКАРІВ, ЩО ВНЕСЛИ ЕМЗ

2 648

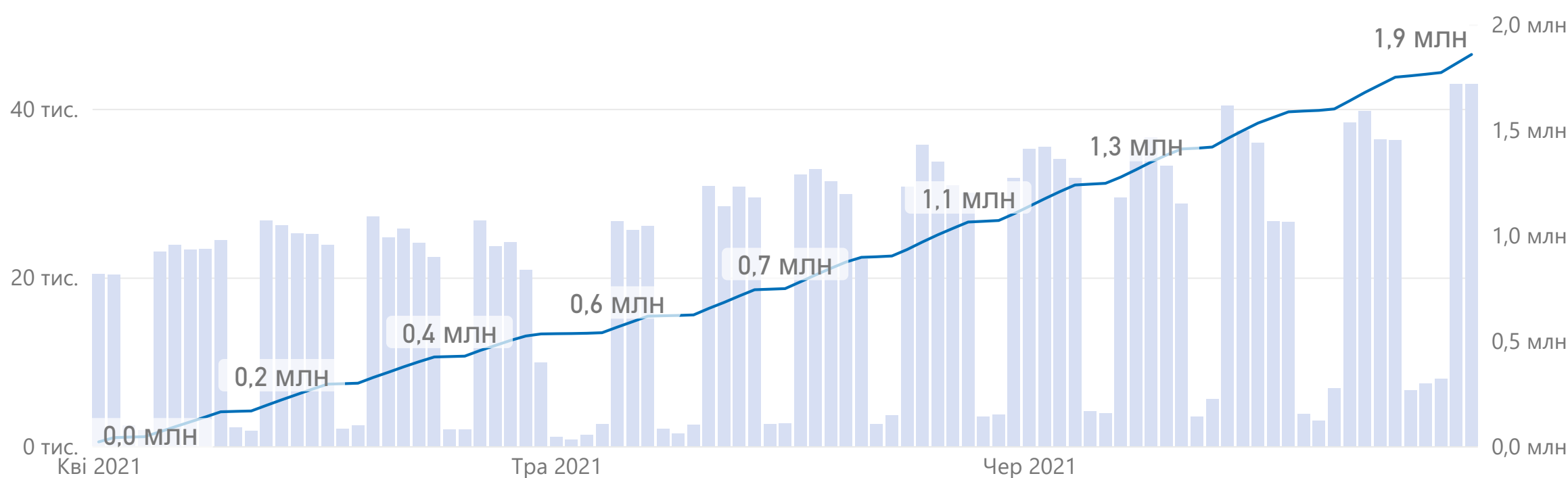
ПАЦІЄНТІВ, ЩОДО ЯКИХ
ВНЕСЕНО ЕМЗ

354 899

Створено ЕМЗ

СТВОРЕНО ЕМЗ (ЗАГАЛОМ)

1 857 780



	ВЗАЄМОДІЇ	ЕПІЗОДИ	НАПРАВЛЕННЯ
Надавачів, що внесли ЕМЗ	106	106	104
Лікарів, що внесли ЕМЗ	2 327	2 358	1 781
Пацієнтів, щодо яких внесли ЕМЗ	274 072	257 887	125 530
	672 418	511 875	372 296
	взаємодій	епізодів	направлень

	ДІАГНОСТИЧНІ ЗВІТИ + СПОСТЕРЕЖЕННЯ	ПРОЦЕДУРИ	ІМУНІЗАЦІЇ
Надавачів, що внесли ЕМЗ	81	39	53
Лікарів, що внесли ЕМЗ	1 211	250	514
Пацієнтів, щодо яких внесли ЕМЗ	84 067	8 124	58 376
	199 151	23 877	78 163
	звітів та спостережень	процедур	імунізацій

Примітка!

Кількість створених медичних записів наведено без врахування записів, позначених як помилкові.
Дані про створені медичні записи наведено за II квартал 2021 року

НАДАВАЧІВ, ЩО ВНЕСЛИ ЕМЗ

143

ЛІКАРІВ, ЩО ВНЕСЛИ ЕМЗ

3 873

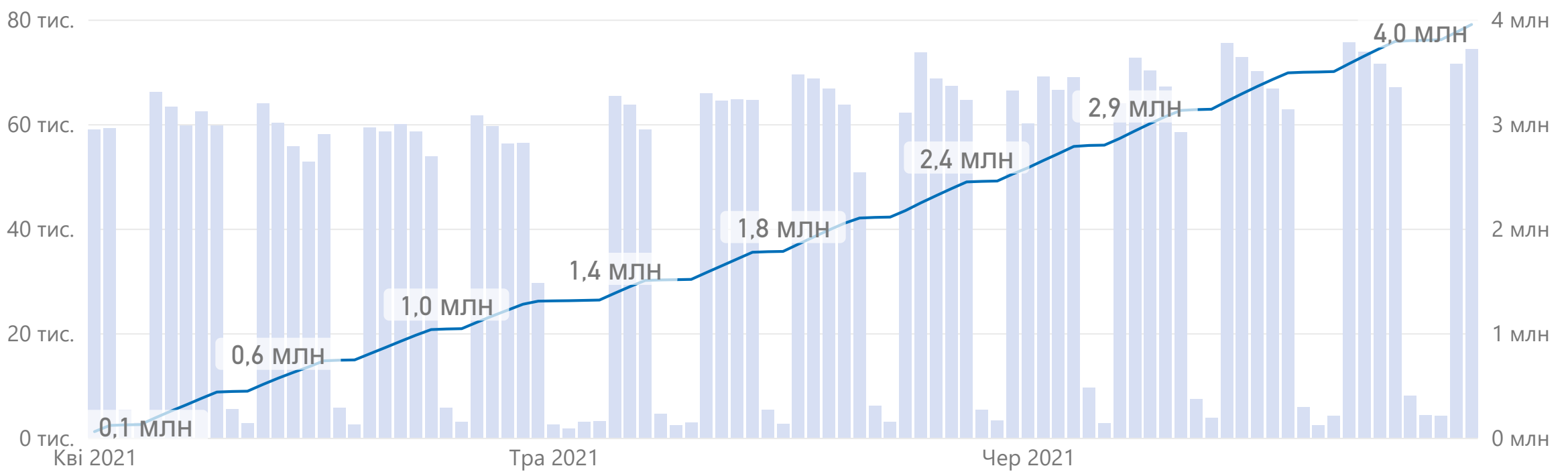
ПАЦІЄНТІВ, ЩОДО ЯКИХ
ВНЕСЕНО ЕМЗ

653 095

Створено ЕМЗ

СТВОРЕНО ЕМЗ (ЗАГАЛОМ)

3 952 852



	ВЗАЄМОДІЇ	ЕПІЗОДИ	НАПРАВЛЕННЯ
Надавачів, що внесли ЕМЗ	140	141	131
Лікарів, що внесли ЕМЗ	3 327	3 345	2 785
Пацієнтів, щодо яких внесли ЕМЗ	485 599	447 578	248 602
	1 543 957	997 782	845 439
	взаємодій	епізодів	направлень
	ДІАГНОСТИЧНІ ЗВІТИ + СПОСТЕРЕЖЕННЯ	ПРОЦЕДУРИ	ІМУНІЗАЦІЇ
Надавачів, що внесли ЕМЗ	115	40	70
Лікарів, що внесли ЕМЗ	1 529	256	530
Пацієнтів, щодо яких внесли ЕМЗ	144 229	9 899	84 834
	392 388	57 069	116 217
	звітів та спостережень	процедур	імунізацій

Примітка!

Кількість створених медичних записів наведено без врахування записів, позначених як помилкові.
Дані про створені медичні записи наведено за II квартал 2021 року

НАДАВАЧІВ, ЩО ВНЕСЛИ ЕМЗ

146

ЛІКАРІВ, ЩО ВНЕСЛИ ЕМЗ

3 862

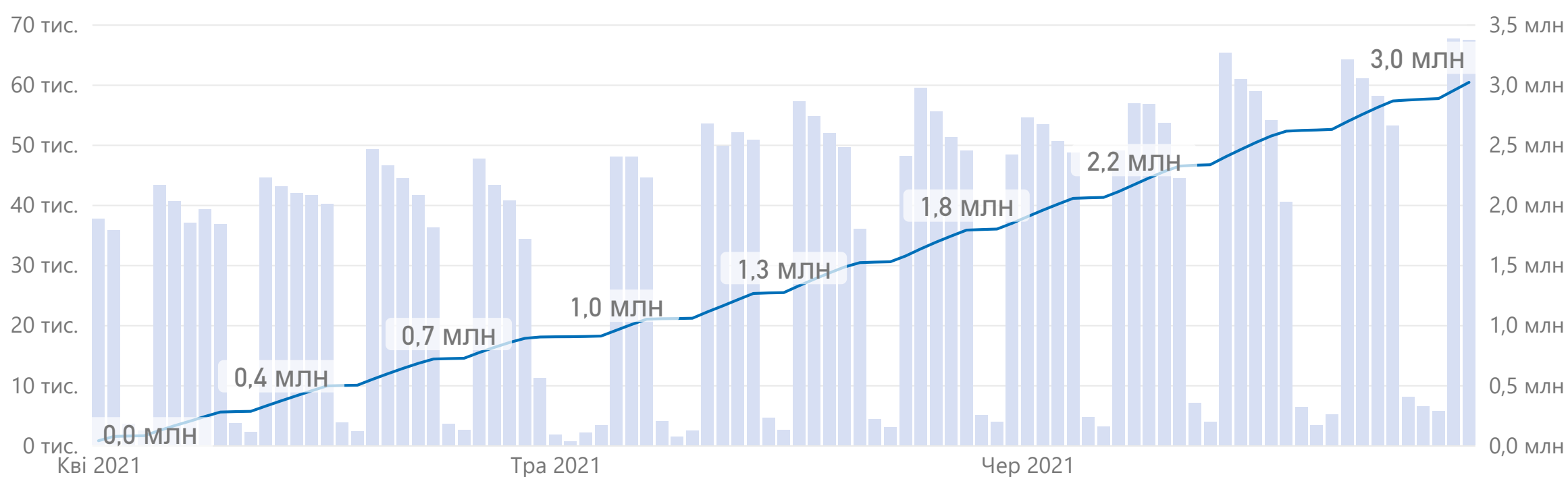
ПАЦІЄНТІВ, ЩОДО ЯКИХ
ВНЕСЕНО ЕМЗ

497 200

Створено ЕМЗ

СТВОРЕНО ЕМЗ (ЗАГАЛОМ)

3 018 436



	ВЗАЄМОДІЇ	ЕПІЗОДИ	НАПРАВЛЕННЯ
Надавачів, що внесли ЕМЗ	144	145	136
Лікарів, що внесли ЕМЗ	3 316	3 334	2 418
Пацієнтів, щодо яких внесли ЕМЗ	393 270	363 115	191 980
	1 162 902	783 073	660 128
	взаємодій	епізодів	направлень
	ДІАГНОСТИЧНІ ЗВІТИ + СПОСТЕРЕЖЕННЯ	ПРОЦЕДУРИ	ІМУНІЗАЦІЇ
Надавачів, що внесли ЕМЗ	110	44	83
Лікарів, що внесли ЕМЗ	1 682	484	604
Пацієнтів, щодо яких внесли ЕМЗ	119 909	13 728	66 229
	273 549	44 305	94 479
	звітів та спостережень	процедур	імунізацій

Примітка!

Кількість створених медичних записів наведено без врахування записів, позначених як помилкові.
Дані про створені медичні записи наведено за II квартал 2021 року



НАДАВАЧІВ, ЩО ВНЕСЛИ ЕМЗ

128

ЛІКАРІВ, ЩО ВНЕСЛИ ЕМЗ

3 226

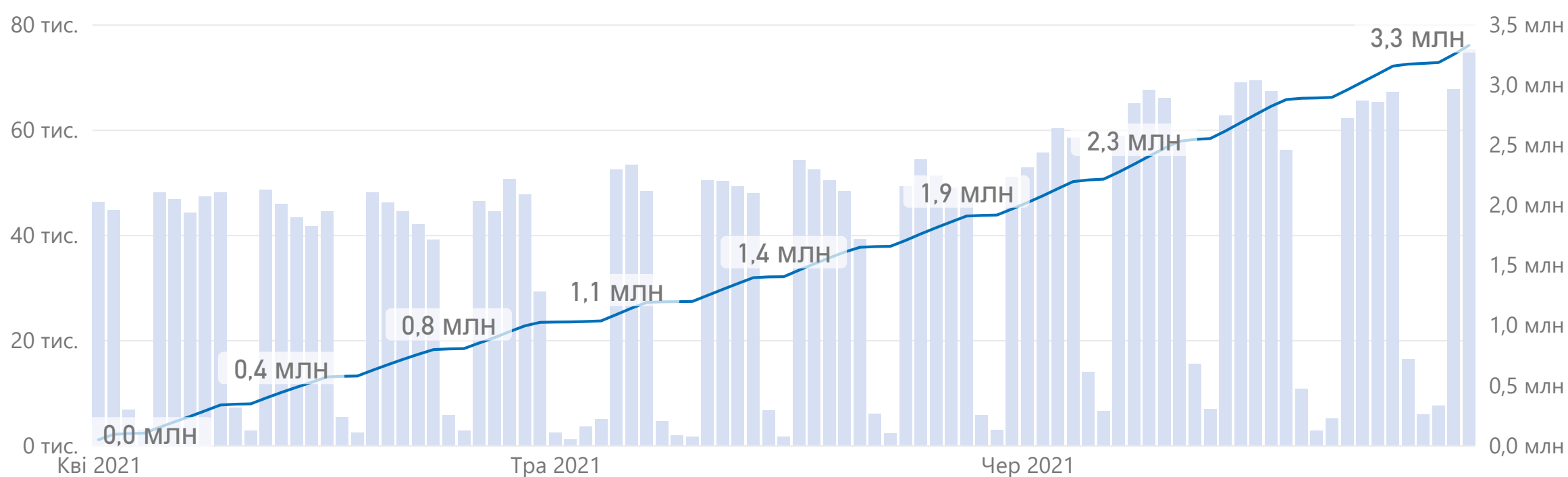
ПАЦІЄНТІВ, ЩОДО ЯКИХ
ВНЕСЕНО ЕМЗ

662 139

Створено ЕМЗ

СТВОРЕНО ЕМЗ (ЗАГАЛОМ)

3 326 053



	ВЗАЄМОДІЇ	ЕПІЗОДИ	НАПРАВЛЕННЯ
Надавачів, що внесли ЕМЗ	121	123	118
Лікарів, що внесли ЕМЗ	2 714	2 784	2 154
Пацієнтів, щодо яких внесли ЕМЗ	494 441	456 933	213 644
	1 252 801	858 185	663 399
	взаємодій	епізодів	направлень
	ДІАГНОСТИЧНІ ЗВІТИ + СПОСТЕРЕЖЕННЯ	ПРОЦЕДУРИ	ІМУНІЗАЦІЇ
Надавачів, що внесли ЕМЗ	99	30	66
Лікарів, що внесли ЕМЗ	1 435	392	572
Пацієнтів, щодо яких внесли ЕМЗ	151 257	8 109	128 767
	343 369	28 572	179 727
	звітів та спостережень	процедур	імунізацій

Примітка!

Кількість створених медичних записів наведено без врахування записів, позначених як помилкові.

Дані про створені медичні записи наведено за II квартал 2021 року



НАДАВАЧІВ, ЩО ВНЕСЛИ ЕМЗ

95

ЛІКАРІВ, ЩО ВНЕСЛИ ЕМЗ

2 018

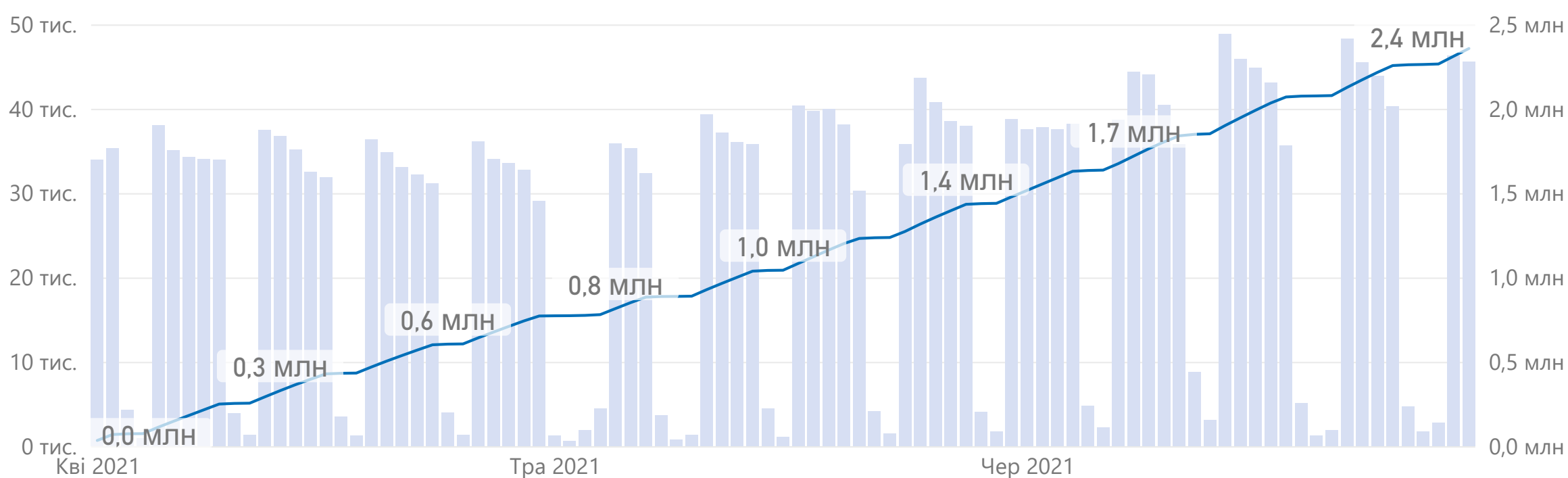
ПАЦІЄНТІВ, ЩОДО ЯКИХ
ВНЕСЕНО ЕМЗ

359 513

Створено ЕМЗ

СТВОРЕНО ЕМЗ (ЗАГАЛОМ)

2 357 539



	ВЗАЄМОДІЇ	ЕПІЗОДИ	НАПРАВЛЕННЯ
Надавачів, що внесли ЕМЗ	93	93	86
Лікарів, що внесли ЕМЗ	1 661	1 740	1 279
Пацієнтів, щодо яких внесли ЕМЗ	263 257	234 395	132 746
	872 791	513 978	568 926
	взаємодій	епізодів	направлень
	ДІАГНОСТИЧНІ ЗВІТИ + СПОСТЕРЕЖЕННЯ	ПРОЦЕДУРИ	ІМУНІЗАЦІЇ
Надавачів, що внесли ЕМЗ	78	39	43
Лікарів, що внесли ЕМЗ	835	416	348
Пацієнтів, щодо яких внесли ЕМЗ	84 824	16 417	50 687
	237 497	86 925	77 422
	звітів та спостережень	процедур	імунізацій

Примітка!

Кількість створених медичних записів наведено без врахування записів, позначених як помилкові.
Дані про створені медичні записи наведено за II квартал 2021 року



Національна служба
здоров'я України

НАДАВАЧІВ, ЩО ВНЕСЛИ ЕМЗ

54

ЛІКАРІВ, ЩО ВНЕСЛИ ЕМЗ

1 285

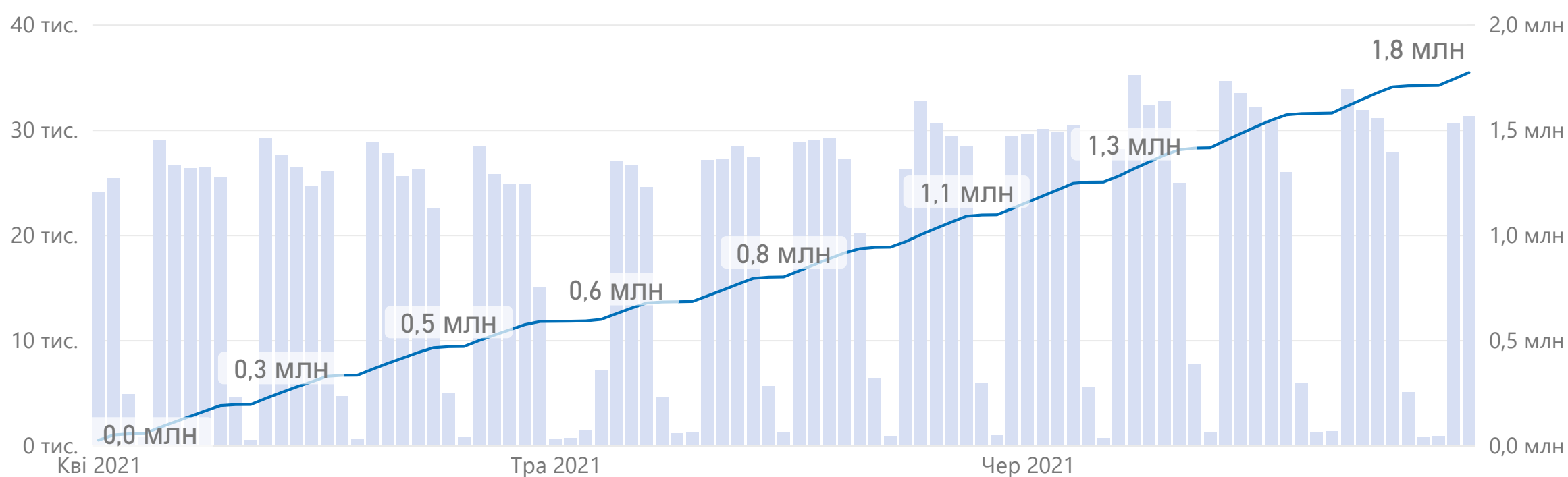
ПАЦІЄНТІВ, ЩОДО ЯКИХ
ВНЕСЕНО ЕМЗ

238 137

Створено ЕМЗ

СТВОРЕНО ЕМЗ (ЗАГАЛОМ)

1 771 814



	ВЗАЄМОДІЇ	ЕПІЗОДИ	НАПРАВЛЕННЯ
Надавачів, що внесли ЕМЗ	53	53	50
Лікарів, що внесли ЕМЗ	1 106	1 124	920
Пацієнтів, щодо яких внесли ЕМЗ	181 705	165 655	87 845
	689 017	364 320	420 499
	взаємодій	епізодів	направлень
	ДІАГНОСТИЧНІ ЗВІТИ + СПОСТЕРЕЖЕННЯ	ПРОЦЕДУРИ	ІМУНІЗАЦІЇ
Надавачів, що внесли ЕМЗ	44	19	26
Лікарів, що внесли ЕМЗ	607	152	191
Пацієнтів, щодо яких внесли ЕМЗ	63 897	8 148	27 524
	216 330	41 878	39 770
	звітів та спостережень	процедур	імунізацій

Примітка!

Кількість створених медичних записів наведено без врахування записів, позначених як помилкові.

Дані про створені медичні записи наведено за II квартал 2021 року

Національна служба
здоров'я України

НАДАВАЧІВ, ЩО ВНЕСЛИ ЕМЗ

209

ЛІКАРІВ, ЩО ВНЕСЛИ ЕМЗ

6 741

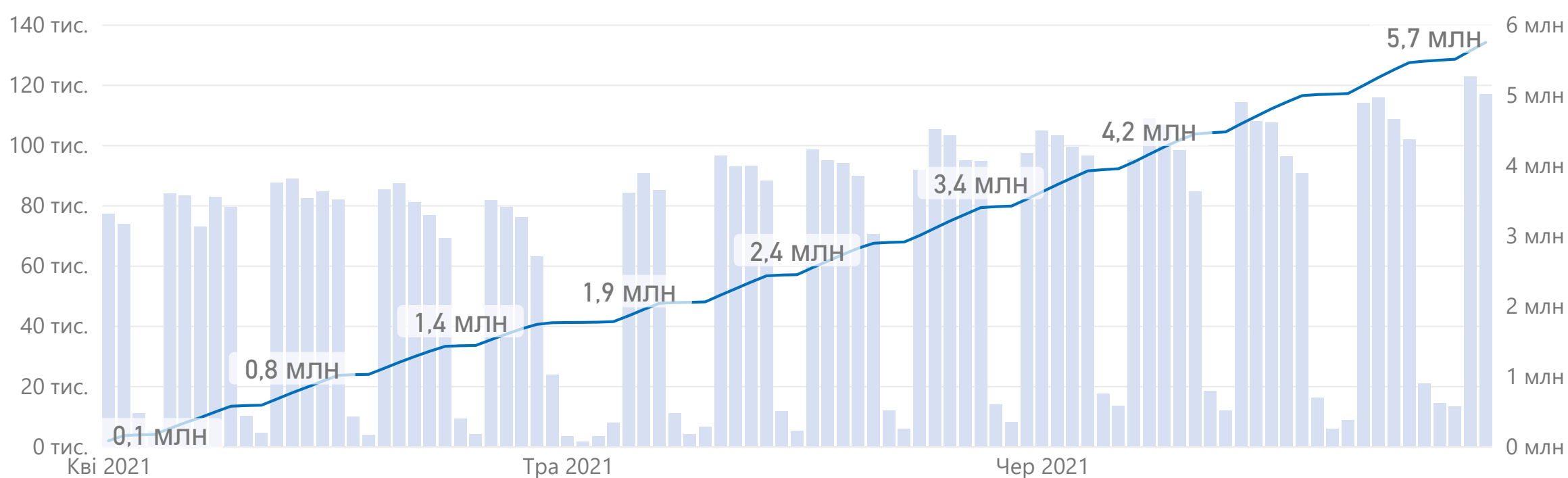
ПАЦІЄНТІВ, ЩОДО ЯКИХ
ВНЕСЕНО ЕМЗ

940 208

Створено ЕМЗ

СТВОРЕНО ЕМЗ (ЗАГАЛОМ)

5 744 759



	ВЗАЄМОДІЇ	ЕПІЗОДИ	НАПРАВЛЕННЯ
Надавачів, що внесли ЕМЗ	200	201	192
Лікарів, що внесли ЕМЗ	5 794	5 861	4 236
Пацієнтів, щодо яких внесли ЕМЗ	692 192	638 491	381 672
	2 042 519	1 324 579	1 392 226
	взаємодій	епізодів	направлень
	ДІАГНОСТИЧНІ ЗВІТИ + СПОСТЕРЕЖЕННЯ	ПРОЦЕДУРИ	ІМУНІЗАЦІЇ
Надавачів, що внесли ЕМЗ	161	68	120
Лікарів, що внесли ЕМЗ	3 182	631	949
Пацієнтів, щодо яких внесли ЕМЗ	259 523	14 788	135 706
	722 443	93 852	169 140
	звітів та спостережень	процедур	імунізацій

Примітка!

Кількість створених медичних записів наведено без врахування записів, позначених як помилкові.

Дані про створені медичні записи наведено за II квартал 2021 року

Національна служба
здоров'я України

Електронні медичні записи

НАДАВАЧІВ, ЩО ВНЕСЛИ ЕМЗ

181

ЛІКАРІВ, ЩО ВНЕСЛИ ЕМЗ

7 734

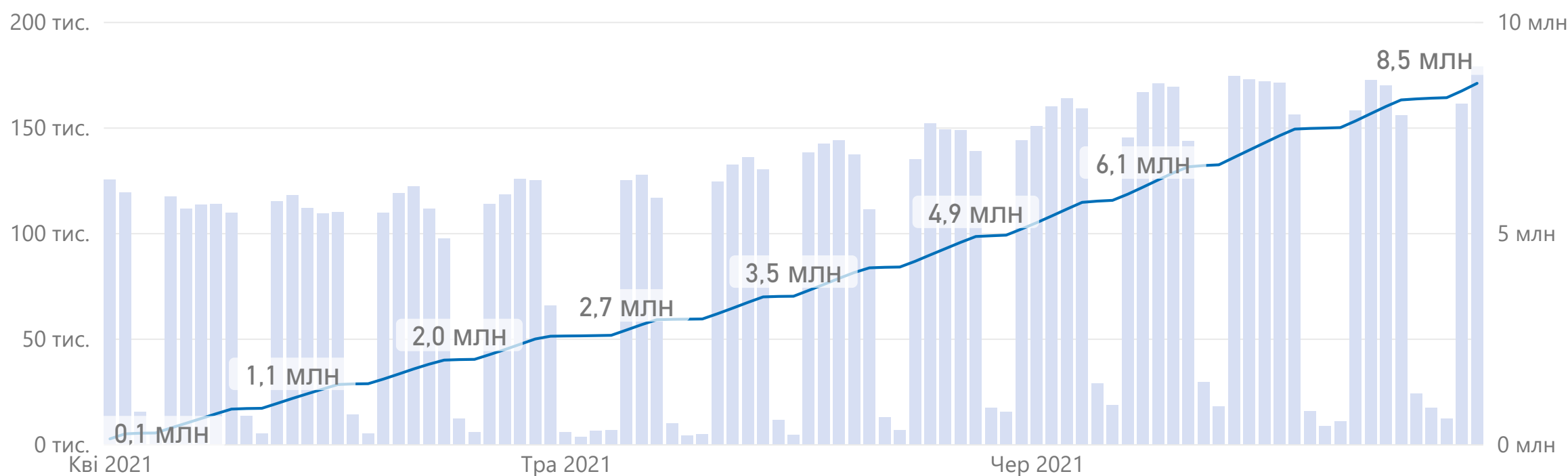
ПАЦІЄНТІВ, ЩОДО ЯКИХ
ВНЕСЕНО ЕМЗ

1 328 825

Створено ЕМЗ

СТВОРЕНО ЕМЗ (ЗАГАЛОМ)

8 543 446



	ВЗАЄМОДІЇ	ЕПІЗОДИ	НАПРАВЛЕННЯ
Надавачів, що внесли ЕМЗ	170	170	155
Лікарів, що внесли ЕМЗ	6 365	6 444	4 861
Пацієнтів, щодо яких внесли ЕМЗ	987 135	922 315	452 632
	2 890 483	1 943 266	2 000 968
	взаємодій	епізодів	направлень
	ДІАГНОСТИЧНІ ЗВІТИ + СПОСТЕРЕЖЕННЯ	ПРОЦЕДУРИ	ІМУНІЗАЦІЇ
Надавачів, що внесли ЕМЗ	132	63	86
Лікарів, що внесли ЕМЗ	3 622	979	1 285
Пацієнтів, щодо яких внесли ЕМЗ	339 564	39 931	288 405
	980 417	302 618	425 694
	звітів та спостережень	процедур	імунізацій

Примітка!

Кількість створених медичних записів наведено без врахування записів, позначених як помилкові.
Дані про створені медичні записи наведено за II квартал 2021 року

НАДАВАЧІВ, ЩО ВНЕСЛИ ЕМЗ

86

ЛІКАРІВ, ЩО ВНЕСЛИ ЕМЗ

2 047

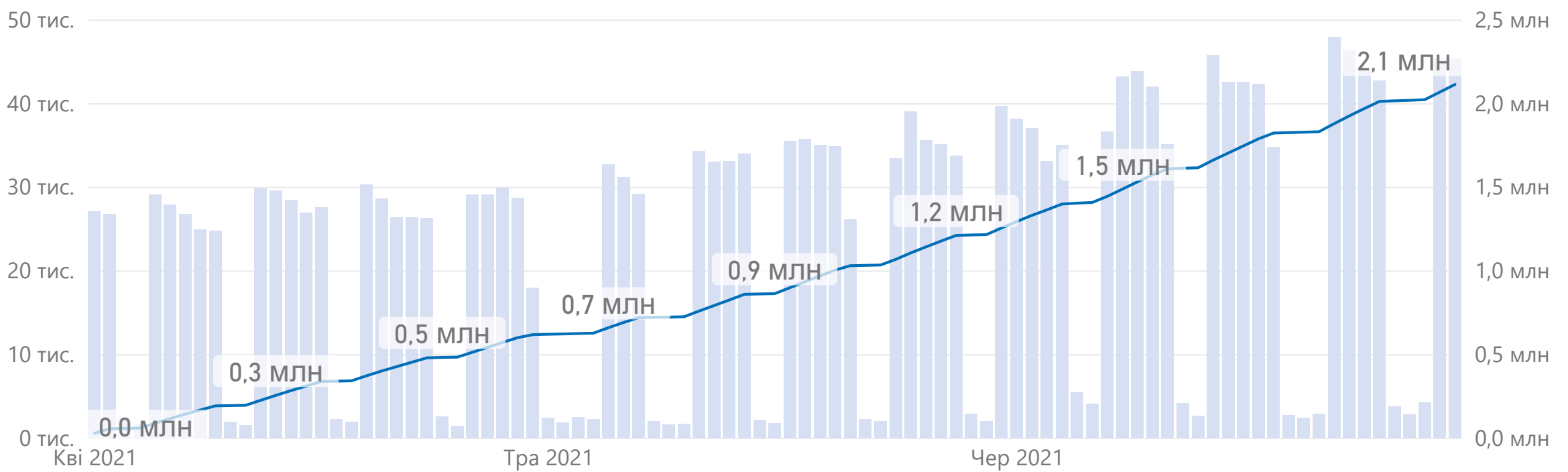
ПАЦІЄНТІВ, ЩОДО ЯКИХ
ВНЕСЕНО ЕМЗ

370 081

Створено ЕМЗ

СТВОРЕНО ЕМЗ (ЗАГАЛОМ)

2 111 997



	ВЗАЄМОДІЇ	ЕПІЗОДИ	НАПРАВЛЕННЯ
Надавачів, що внесли ЕМЗ	86	86	86
Лікарів, що внесли ЕМЗ	1 748	1 767	1 406
Пацієнтів, щодо яких внесли ЕМЗ	295 095	264 987	133 235
	840 230	562 529	404 449
	взаємодій	епізодів	направлень
	ДІАГНОСТИЧНІ ЗВІТИ + СПОСТЕРЕЖЕННЯ	ПРОЦЕДУРИ	ІМУНІЗАЦІЇ
Надавачів, що внесли ЕМЗ	80	31	46
Лікарів, що внесли ЕМЗ	1 034	193	387
Пацієнтів, щодо яких внесли ЕМЗ	83 187	5 275	65 800
	191 159	18 366	95 264
	звітів та спостережень	процедур	імунізацій

Примітка!

Кількість створених медичних записів наведено без врахування записів, позначених як помилкові.
Дані про створені медичні записи наведено за II квартал 2021 року



Національна служба
здоров'я України

НАДАВАЧІВ, ЩО ВНЕСЛИ ЕМЗ

200

ЛІКАРІВ, ЩО ВНЕСЛИ ЕМЗ

4 315

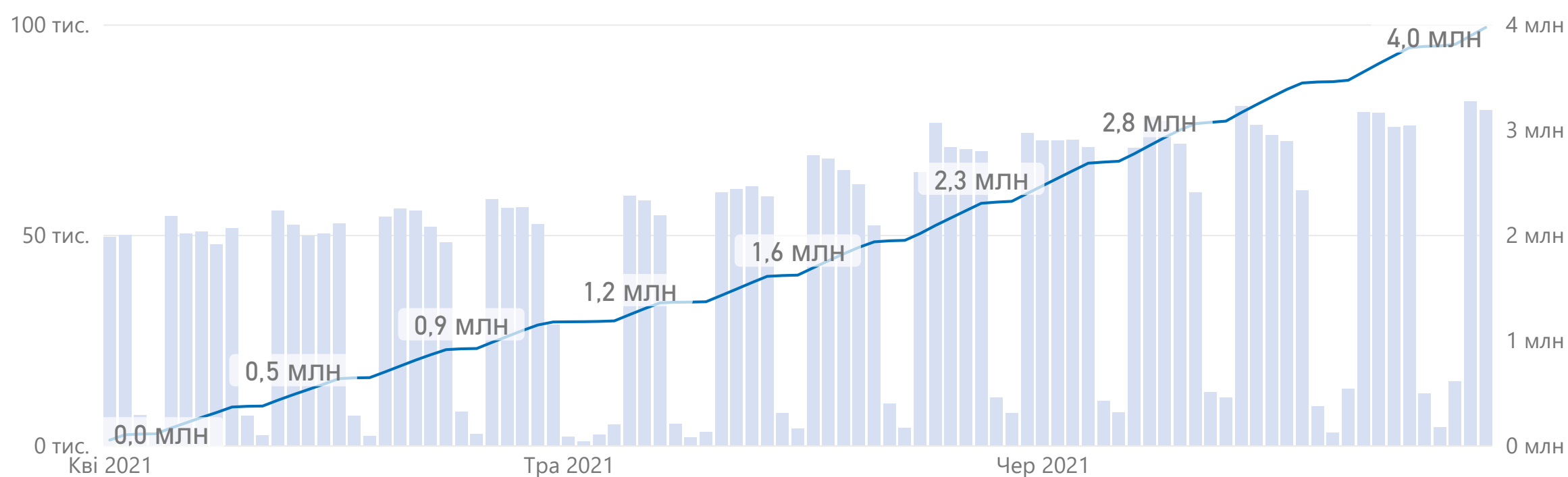
ПАЦІЄНТІВ, ЩОДО ЯКИХ
ВНЕСЕНО ЕМЗ

671 232

Створено ЕМЗ

СТВОРЕНО ЕМЗ (ЗАГАЛОМ)

3 971 642



	ВЗАЄМОДІЇ	ЕПІЗОДИ	НАПРАВЛЕННЯ
Надавачів, що внесли ЕМЗ	197	197	188
Лікарів, що внесли ЕМЗ	3 835	3 876	2 840
Пацієнтів, щодо яких внесли ЕМЗ	563 344	517 167	242 376
	1 588 374	1 068 501	766 528
	взаємодій	епізодів	направлень
	ДІАГНОСТИЧНІ ЗВІТИ + СПОСТЕРЕЖЕННЯ	ПРОЦЕДУРИ	ІМУНІЗАЦІЇ
Надавачів, що внесли ЕМЗ	133	54	81
Лікарів, що внесли ЕМЗ	1 816	360	638
Пацієнтів, щодо яких внесли ЕМЗ	142 504	11 039	95 970
	373 739	58 581	115 919
	звітів та спостережень	процедур	імунізацій

Примітка!

Кількість створених медичних записів наведено без врахування записів, позначених як помилкові.
Дані про створені медичні записи наведено за II квартал 2021 року



**Національна служба
здоров'я України**

НАДАВАЧІВ, ЩО ВНЕСЛИ ЕМЗ

130

ЛІКАРІВ, ЩО ВНЕСЛИ ЕМЗ

3 335

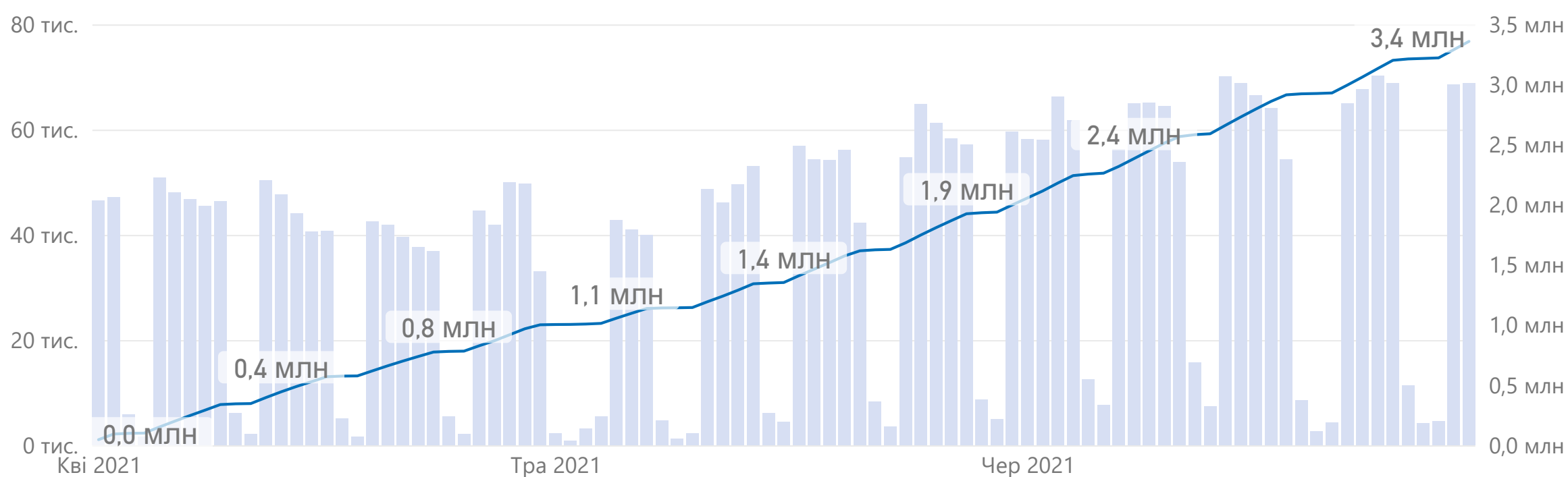
ПАЦІЄНТІВ, ЩОДО ЯКИХ
ВНЕСЕНО ЕМЗ

529 801

Створено ЕМЗ

СТВОРЕНО ЕМЗ (ЗАГАЛОМ)

3 358 839



	ВЗАЄМОДІЇ	ЕПІЗОДИ	НАПРАВЛЕННЯ
Надавачів, що внесли ЕМЗ	130	130	124
Лікарів, що внесли ЕМЗ	2 819	2 909	2 189
Пацієнтів, щодо яких внесли ЕМЗ	427 383	397 718	182 327
	1 259 506	853 972	614 782
	взаємодій	епізодів	направлень
	ДІАГНОСТИЧНІ ЗВІТИ + СПОСТЕРЕЖЕННЯ	ПРОЦЕДУРИ	ІМУНІЗАЦІЇ
Надавачів, що внесли ЕМЗ	102	46	63
Лікарів, що внесли ЕМЗ	1 673	279	514
Пацієнтів, щодо яких внесли ЕМЗ	166 565	5 726	103 776
	451 763	16 375	162 441
	звітів та спостережень	процедур	імунізацій

Примітка!

Кількість створених медичних записів наведено без врахування записів, позначених як помилкові.
Дані про створені медичні записи наведено за II квартал 2021 року

НАДАВАЧІВ, ЩО ВНЕСЛИ ЕМЗ

130

ЛІКАРІВ, ЩО ВНЕСЛИ ЕМЗ

2 831

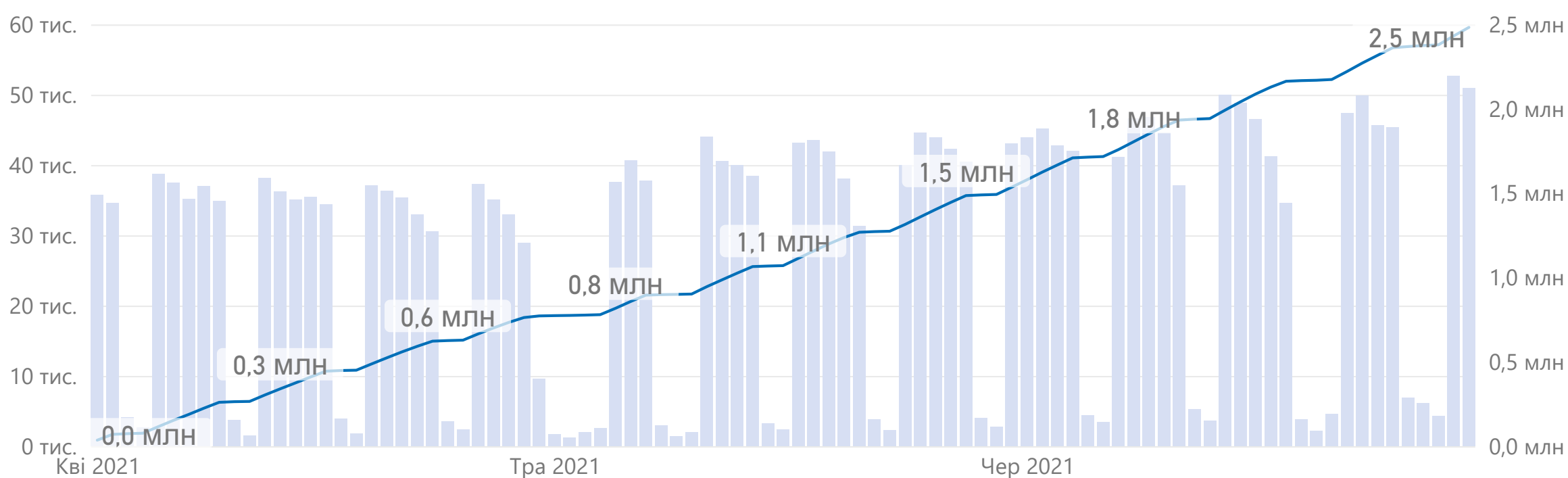
ПАЦІЄНТІВ, ЩОДО ЯКИХ
ВНЕСЕНО ЕМЗ

417 111

Створено ЕМЗ

СТВОРЕНО ЕМЗ (ЗАГАЛОМ)

2 482 879



	ВЗАЄМОДІЇ	ЕПІЗОДИ	НАПРАВЛЕННЯ
Надавачів, що внесли ЕМЗ	129	129	121
Лікарів, що внесли ЕМЗ	2 479	2 499	1 854
Пацієнтів, щодо яких внесли ЕМЗ	332 790	311 126	158 245
	1 008 598	659 767	466 287
	взаємодій	епізодів	направлень
	ДІАГНОСТИЧНІ ЗВІТИ + СПОСТЕРЕЖЕННЯ	ПРОЦЕДУРИ	ІМУНІЗАЦІЇ
Надавачів, що внесли ЕМЗ	107	34	84
Лікарів, що внесли ЕМЗ	1 457	308	533
Пацієнтів, щодо яких внесли ЕМЗ	99 073	9 091	60 513
	239 228	31 705	77 294
	звітів та спостережень	процедур	імунізацій

Примітка!

Кількість створених медичних записів наведено без врахування записів, позначених як помилкові.

Дані про створені медичні записи наведено за II квартал 2021 року



НАДАВАЧІВ, ЩО ВНЕСЛИ ЕМЗ

123

ЛІКАРІВ, ЩО ВНЕСЛИ ЕМЗ

2 623

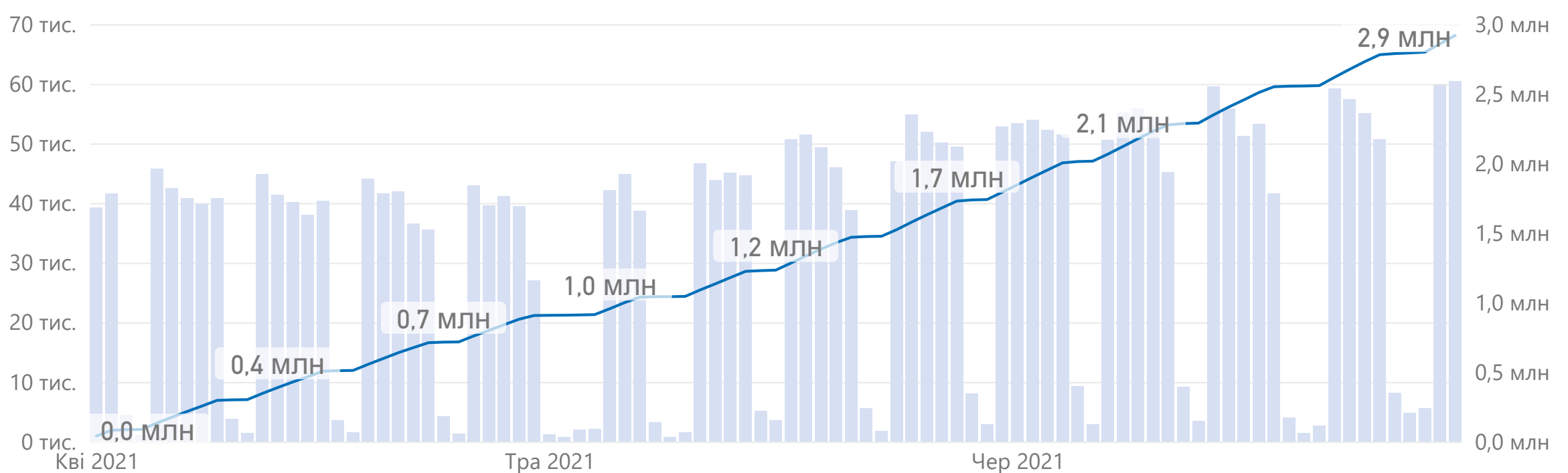
ПАЦІЄНТІВ, ЩОДО ЯКИХ
ВНЕСЕНО ЕМЗ

429 139

Створено ЕМЗ

СТВОРЕНО ЕМЗ (ЗАГАЛОМ)

2 919 321



	ВЗАЄМОДІЇ	ЕПІЗОДИ	НАПРАВЛЕННЯ
Надавачів, що внесли ЕМЗ	120	122	117
Лікарів, що внесли ЕМЗ	2 183	2 233	1 761
Пацієнтів, щодо яких внесли ЕМЗ	341 133	304 121	169 716
	1 145 854	682 961	626 654
	взаємодій	епізодів	направлень
	ДІАГНОСТИЧНІ ЗВІТИ + СПОСТЕРЕЖЕННЯ	ПРОЦЕДУРИ	ІМУНІЗАЦІЇ
Надавачів, що внесли ЕМЗ	101	38	75
Лікарів, що внесли ЕМЗ	1 104	326	469
Пацієнтів, щодо яких внесли ЕМЗ	122 505	9 309	66 543
	325 034	43 468	95 350
	звітів та спостережень	процедур	імунізацій

Примітка!

Кількість створених медичних записів наведено без врахування записів, позначених як помилкові.
Дані про створені медичні записи наведено за II квартал 2021 року



НАДАВАЧІВ, ЩО ВНЕСЛИ ЕМЗ

107

ЛІКАРІВ, ЩО ВНЕСЛИ ЕМЗ

2 786

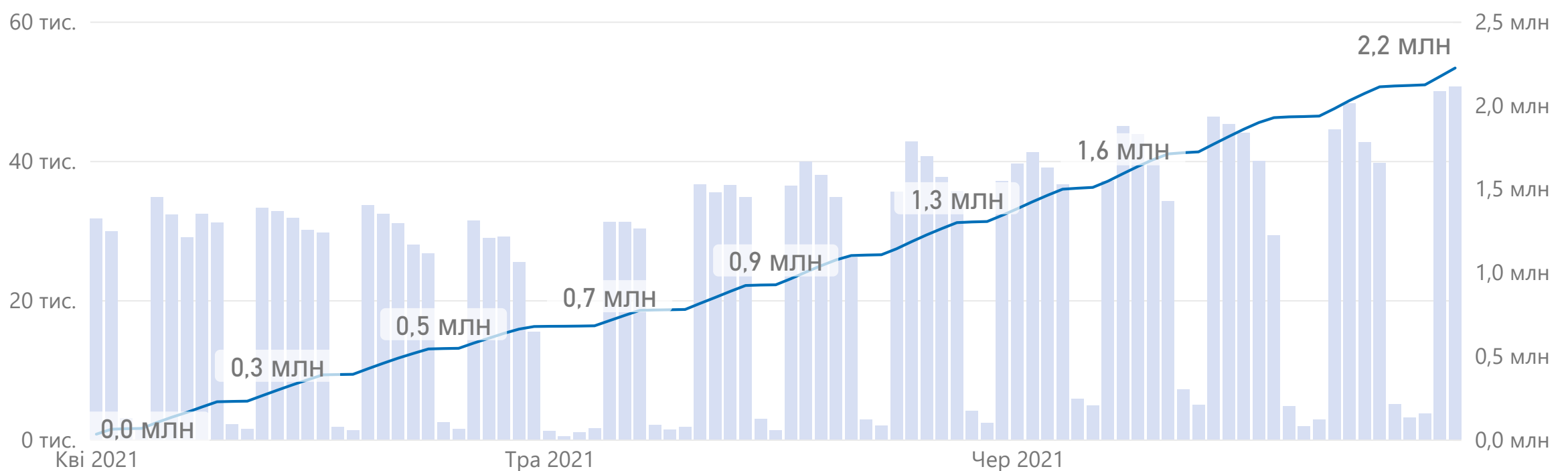
ПАЦІЄНТІВ, ЩОДО ЯКИХ
ВНЕСЕНО ЕМЗ

359 298

Створено ЕМЗ

СТВОРЕНО ЕМЗ (ЗАГАЛОМ)

2 222 168



	ВЗАЄМОДІЇ	ЕПІЗОДИ	НАПРАВЛЕННЯ
Надавачів, що внесли ЕМЗ	105	105	99
Лікарів, що внесли ЕМЗ	2 372	2 386	1 819
Пацієнтів, щодо яких внесли ЕМЗ	279 496	255 743	126 990
	831 874	572 369	393 874
	взаємодій	епізодів	направлень
	ДІАГНОСТИЧНІ ЗВІТИ + СПОСТЕРЕЖЕННЯ	ПРОЦЕДУРИ	ІМУНІЗАЦІЇ
Надавачів, що внесли ЕМЗ	86	36	49
Лікарів, що внесли ЕМЗ	1 392	546	396
Пацієнтів, щодо яких внесли ЕМЗ	98 135	11 185	53 778
	284 152	70 544	69 355
	звітів та спостережень	процедур	імунізацій

Примітка!

Кількість створених медичних записів наведено без врахування записів, позначених як помилкові.

Дані про створені медичні записи наведено за II квартал 2021 року



НАДАВАЧІВ, ЩО ВНЕСЛИ ЕМЗ

203

ЛІКАРІВ, ЩО ВНЕСЛИ ЕМЗ

6 077

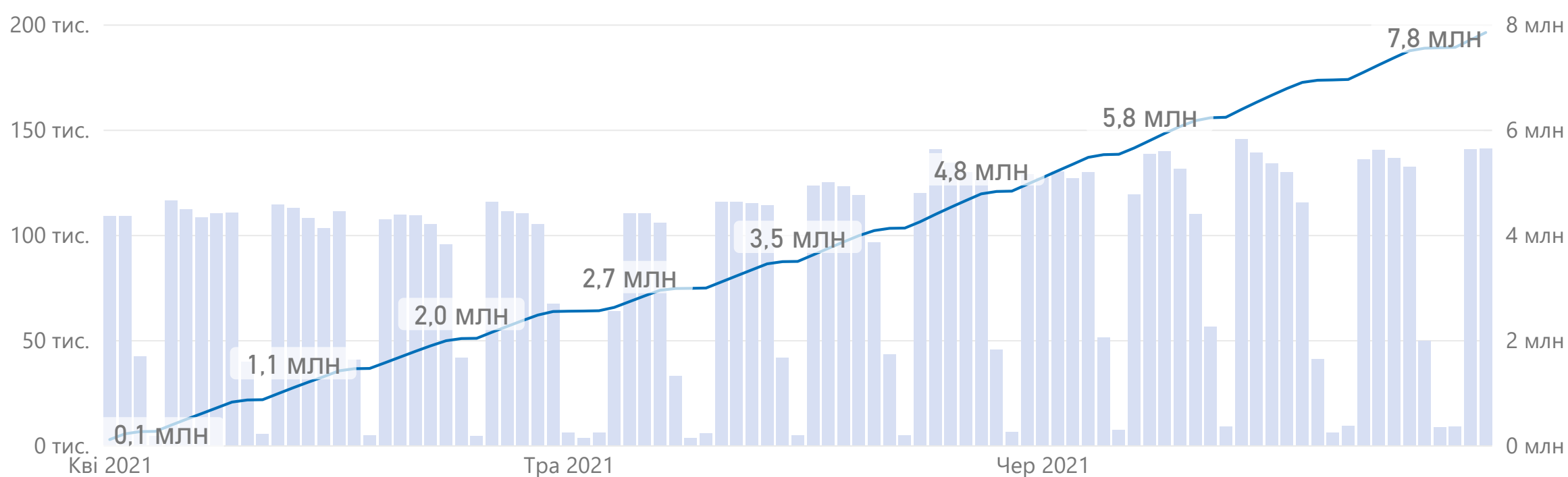
ПАЦІЄНТІВ, ЩОДО ЯКИХ
ВНЕСЕНО ЕМЗ

1 158 919

Створено ЕМЗ

СТВОРЕНО ЕМЗ (ЗАГАЛОМ)

7 846 338



	ВЗАЄМОДІЇ	ЕПІЗОДИ	НАПРАВЛЕННЯ
Надавачів, що внесли ЕМЗ	195	195	189
Лікарів, що внесли ЕМЗ	5 148	5 183	4 047
Пацієнтів, щодо яких внесли ЕМЗ	873 669	768 957	444 105
	3 045 990 взаємодій	1 789 116 епізодів	1 691 334 направлень
	ДІАГНОСТИЧНІ ЗВІТИ + СПОСТЕРЕЖЕННЯ	ПРОЦЕДУРИ	ІМУНІЗАЦІЇ
Надавачів, що внесли ЕМЗ	174	92	99
Лікарів, що внесли ЕМЗ	2 996	903	812
Пацієнтів, щодо яких внесли ЕМЗ	346 103	38 062	127 397
	942 410 звітів та спостережень	180 315 процедур	197 173 імунізацій

Примітка!

Кількість створених медичних записів наведено без врахування записів, позначених як помилкові.
Дані про створені медичні записи наведено за II квартал 2021 року



НАДАВАЧІВ, ЩО ВНЕСЛИ ЕМЗ

95

ЛІКАРІВ, ЩО ВНЕСЛИ ЕМЗ

2 029

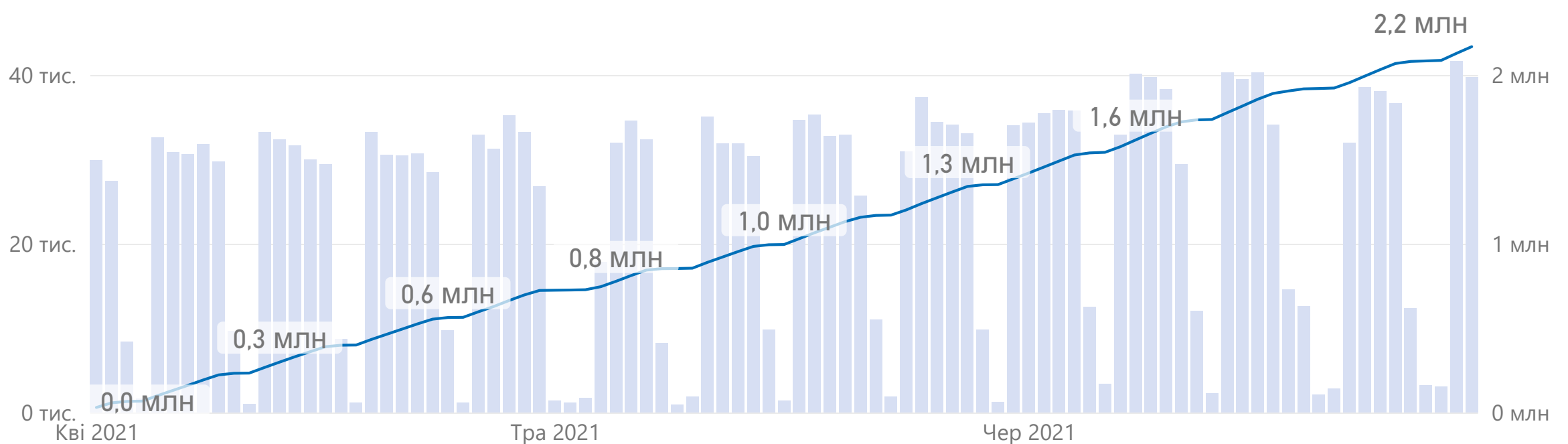
ПАЦІЄНТІВ, ЩОДО ЯКИХ
ВНЕСЕНО ЕМЗ

396 114

Створено ЕМЗ

СТВОРЕНО ЕМЗ (ЗАГАЛОМ)

2 167 787



	ВЗАЄМОДІЇ	ЕПІЗОДИ	НАПРАВЛЕННЯ
Надавачів, що внесли ЕМЗ	94	94	89
Лікарів, що внесли ЕМЗ	1 752	1 777	1 401
Пацієнтів, щодо яких внесли ЕМЗ	296 883	267 333	133 264
	859 067	555 461	417 996
	взаємодій	епізодів	направлень
	ДІАГНОСТИЧНІ ЗВІТИ + СПОСТЕРЕЖЕННЯ	ПРОЦЕДУРИ	ІМУНІЗАЦІЇ
Надавачів, що внесли ЕМЗ	63	29	48
Лікарів, що внесли ЕМЗ	855	361	389
Пацієнтів, щодо яких внесли ЕМЗ	78 970	14 921	60 321
	206 043	37 083	92 137
	звітів та спостережень	процедур	імунізацій

Примітка!

Кількість створених медичних записів наведено без врахування записів, позначених як помилкові.
Дані про створені медичні записи наведено за II квартал 2021 року



НАДАВАЧІВ, ЩО ВНЕСЛИ ЕМЗ

112

ЛІКАРІВ, ЩО ВНЕСЛИ ЕМЗ

3 274

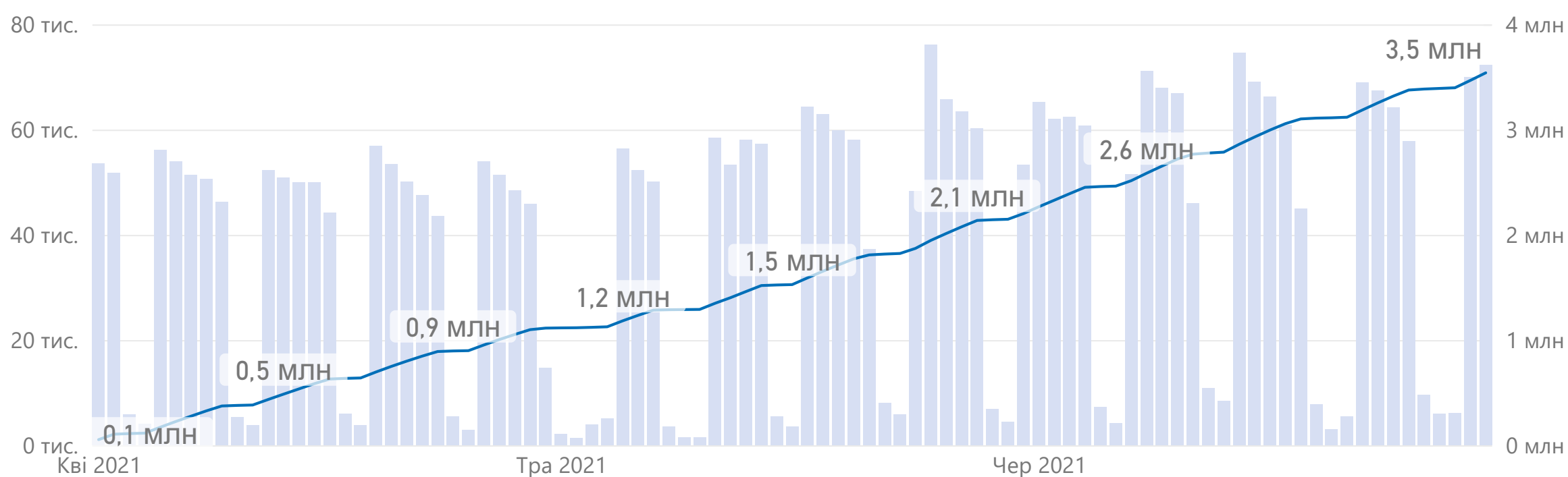
ПАЦІЄНТІВ, ЩОДО ЯКИХ
ВНЕСЕНО ЕМЗ

537 866

Створено ЕМЗ

СТВОРЕНО ЕМЗ (ЗАГАЛОМ)

3 539 897



	ВЗАЄМОДІЇ	ЕПІЗОДИ	НАПРАВЛЕННЯ
Надавачів, що внесли ЕМЗ	111	111	107
Лікарів, що внесли ЕМЗ	2 830	2 820	2 143
Пацієнтів, щодо яких внесли ЕМЗ	405 935	359 455	189 652
	1 407 160	751 236	776 696
	взаємодій	епізодів	направлень
	ДІАГНОСТИЧНІ ЗВІТИ + СПОСТЕРЕЖЕННЯ	ПРОЦЕДУРИ	ІМУНІЗАЦІЇ
Надавачів, що внесли ЕМЗ	97	48	72
Лікарів, що внесли ЕМЗ	1 929	751	612
Пацієнтів, щодо яких внесли ЕМЗ	149 784	31 562	84 686
	353 471	135 178	116 156
	звітів та спостережень	процедур	імунізацій

Примітка!

Кількість створених медичних записів наведено без врахування записів, позначених як помилкові.

Дані про створені медичні записи наведено за II квартал 2021 року



НАДАВАЧІВ, ЩО ВНЕСЛИ ЕМЗ

97

ЛІКАРІВ, ЩО ВНЕСЛИ ЕМЗ

2 634

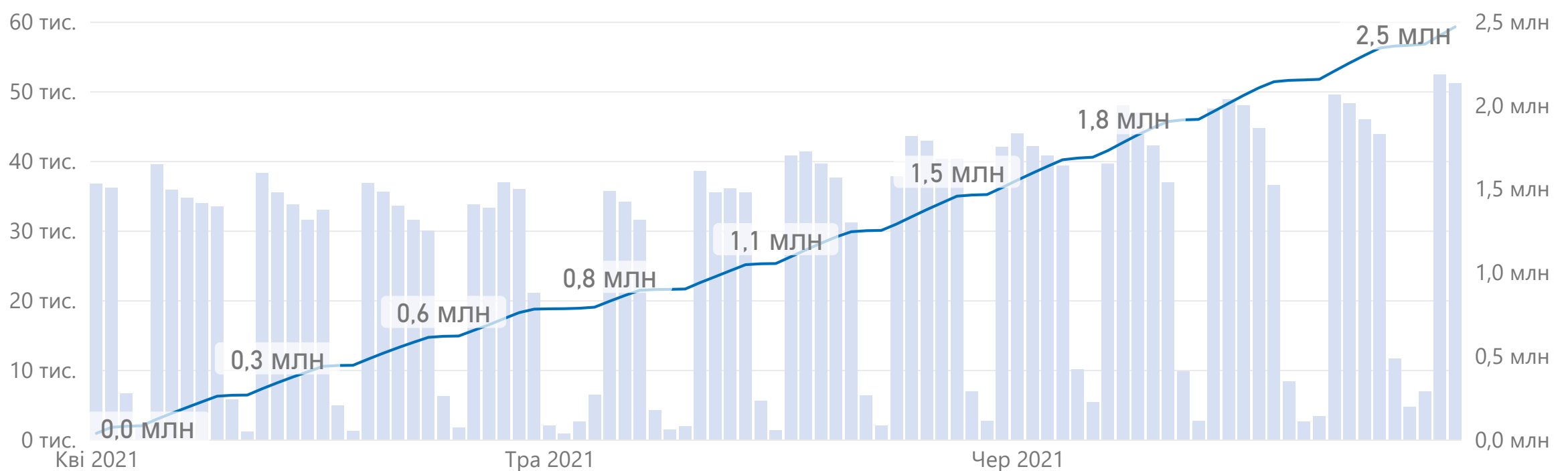
ПАЦІЄНТІВ, ЩОДО ЯКИХ
ВНЕСЕНО ЕМЗ

445 306

Створено ЕМЗ

СТВОРЕНО ЕМЗ (ЗАГАЛОМ)

2 468 573



	ВЗАЄМОДІЇ	ЕПІЗОДИ	НАПРАВЛЕННЯ
Надавачів, що внесли ЕМЗ	96	96	92
Лікарів, що внесли ЕМЗ	2 271	2 288	1 802
Пацієнтів, щодо яких внесли ЕМЗ	325 404	304 143	158 209
	916 792	675 509	472 217
	взаємодій	епізодів	направлень
	ДІАГНОСТИЧНІ ЗВІТИ + СПОСТЕРЕЖЕННЯ	ПРОЦЕДУРИ	ІМУНІЗАЦІЇ
Надавачів, що внесли ЕМЗ	76	38	46
Лікарів, що внесли ЕМЗ	1 414	221	363
Пацієнтів, щодо яких внесли ЕМЗ	122 469	6 161	61 120
	300 586	18 876	84 593
	звітів та спостережень	процедур	імунізацій

Примітка!

Кількість створених медичних записів наведено без врахування записів, позначених як помилкові.
Дані про створені медичні записи наведено за II квартал 2021 року



НАДАВАЧІВ, ЩО ВНЕСЛИ ЕМЗ

95

ЛІКАРІВ, ЩО ВНЕСЛИ ЕМЗ

2 535

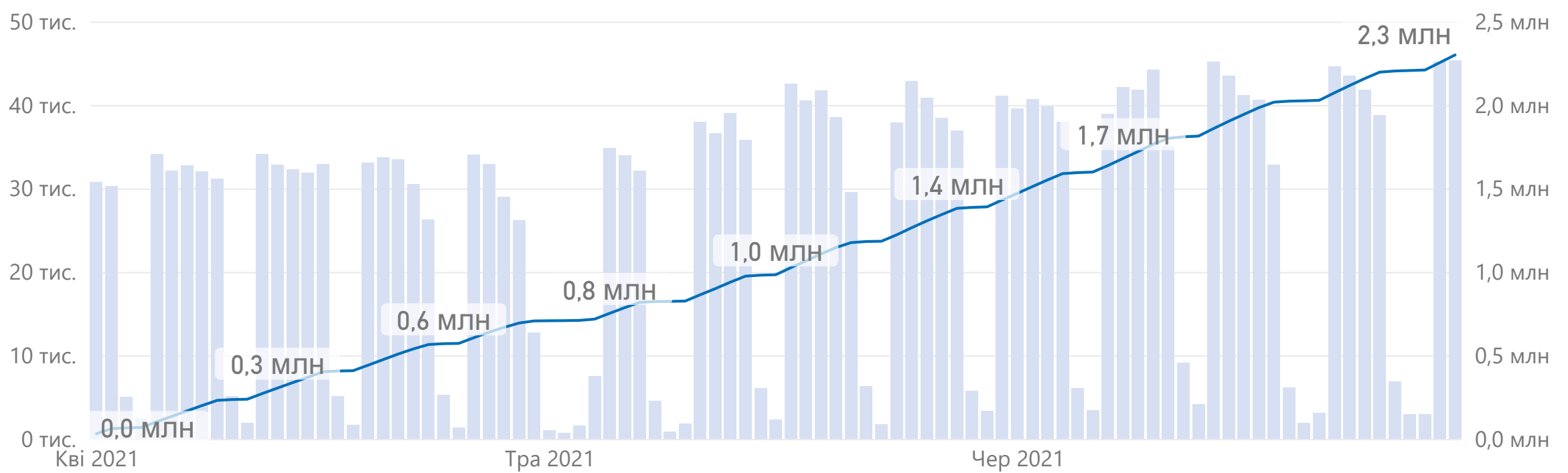
ПАЦІЄНТІВ, ЩОДО ЯКИХ
ВНЕСЕНО ЕМЗ

358 079

Створено ЕМЗ

СТВОРЕНО ЕМЗ (ЗАГАЛОМ)

2 300 064



	ВЗАЄМОДІЇ	ЕПІЗОДИ	НАПРАВЛЕННЯ
Надавачів, що внесли ЕМЗ	95	95	89
Лікарів, що внесли ЕМЗ	2 204	2 243	1 585
Пацієнтів, щодо яких внесли ЕМЗ	268 183	243 596	135 096
	868 714	568 018	497 666
	взаємодій	епізодів	направлень
	ДІАГНОСТИЧНІ ЗВІТИ + СПОСТЕРЕЖЕННЯ	ПРОЦЕДУРИ	ІМУНІЗАЦІЇ
Надавачів, що внесли ЕМЗ	72	27	54
Лікарів, що внесли ЕМЗ	999	164	352
Пацієнтів, щодо яких внесли ЕМЗ	93 136	4 261	43 043
	261 017	35 524	69 125
	звітів та спостережень	процедур	імунізацій

Примітка!

Кількість створених медичних записів наведено без врахування записів, позначених як помилкові.
Дані про створені медичні записи наведено за II квартал 2021 року



Національна служба
здоров'я України

НАДАВАЧІВ, ЩО ВНЕСЛИ ЕМЗ

84

ЛІКАРІВ, ЩО ВНЕСЛИ ЕМЗ

2 304

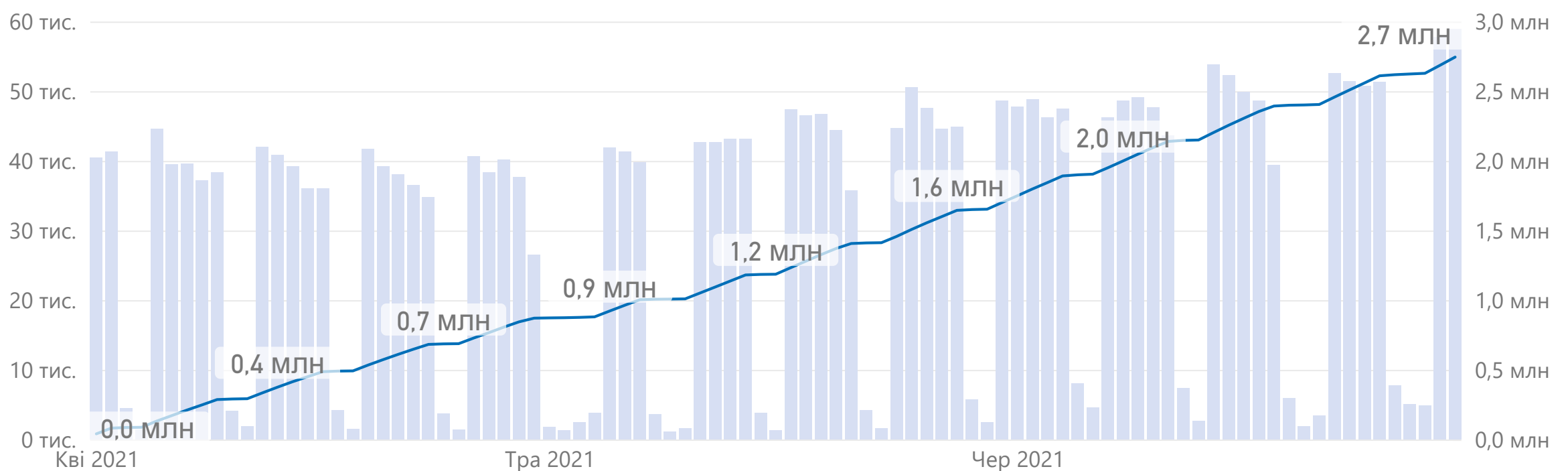
ПАЦІЄНТІВ, ЩОДО ЯКИХ
ВНЕСЕНО ЕМЗ

407 583

Створено ЕМЗ

СТВОРЕНО ЕМЗ (ЗАГАЛОМ)

2 745 126



	ВЗАЄМОДІЇ	ЕПІЗОДИ	НАПРАВЛЕННЯ
Надавачів, що внесли ЕМЗ	84	84	82
Лікарів, що внесли ЕМЗ	1 865	1 926	1 517
Пацієнтів, щодо яких внесли ЕМЗ	308 910	277 721	152 197
	997 857	612 930	598 036
	взаємодій	епізодів	направлень
	ДІАГНОСТИЧНІ ЗВІТИ + СПОСТЕРЕЖЕННЯ	ПРОЦЕДУРИ	ІМУНІЗАЦІЇ
Надавачів, що внесли ЕМЗ	74	35	46
Лікарів, що внесли ЕМЗ	1 416	515	410
Пацієнтів, щодо яких внесли ЕМЗ	119 650	18 657	58 184
	362 183	72 838	101 282
	звітів та спостережень	процедур	імунізацій

Примітка!

Кількість створених медичних записів наведено без врахування записів, позначених як помилкові.
Дані про створені медичні записи наведено за II квартал 2021 року





Національна служба
здоров'я України



nszu.ukr @nszu.care



ІНФОРМАЦІЙНО-
ДОВІДКОВА
СЛУЖБА НСЗУ **1677**



NSZU Ukraine

nszu.gov.ua



@Nszu_gov

nszu_gov 

info@nszu.gov.ua

