



**Національна служба
здоров'я України**



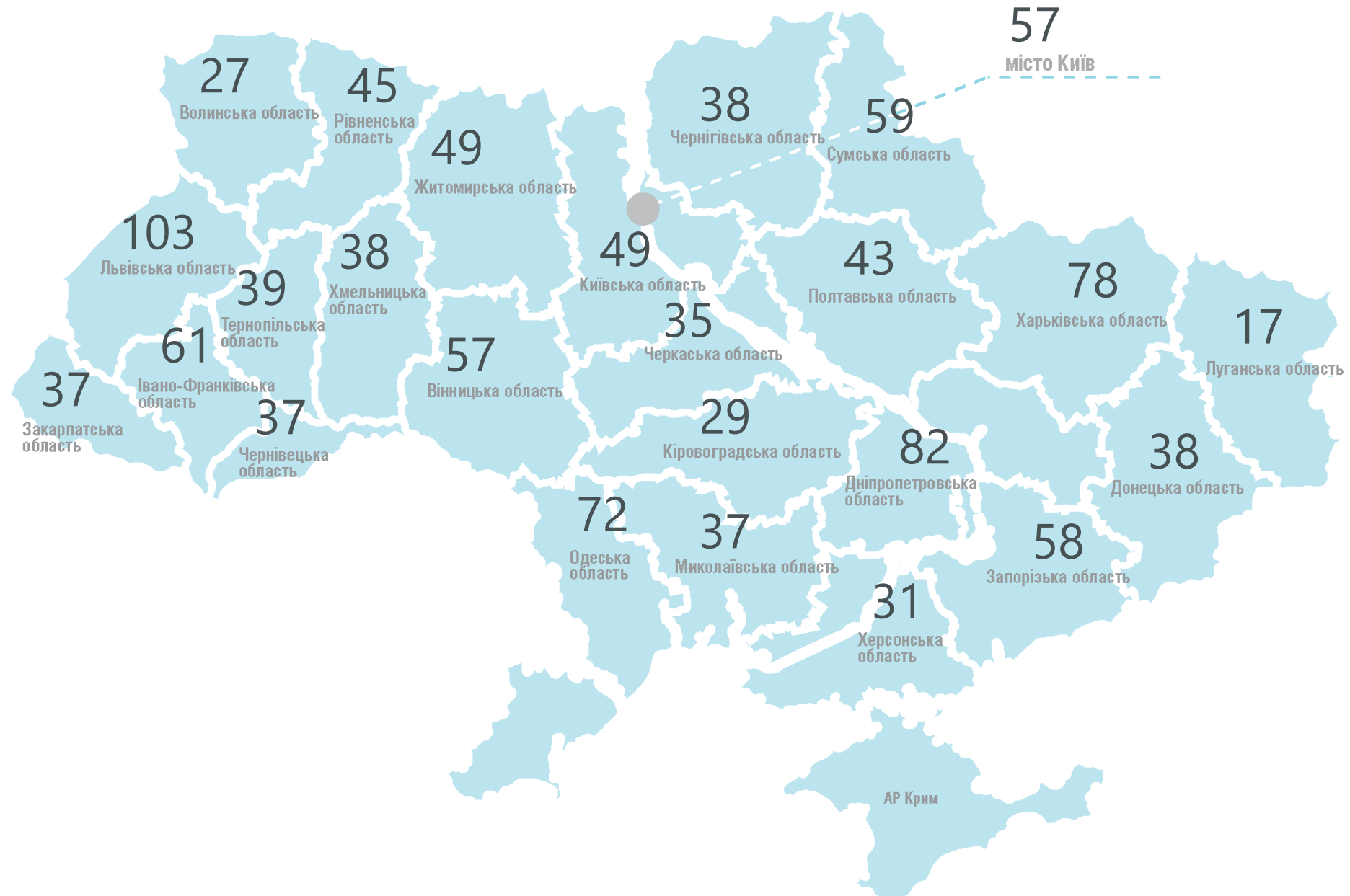
Звіт НСЗУ про виконання договорів
про медичне обслуговування населення
за програмою медичних гарантій
за 1 квартал 2019 року



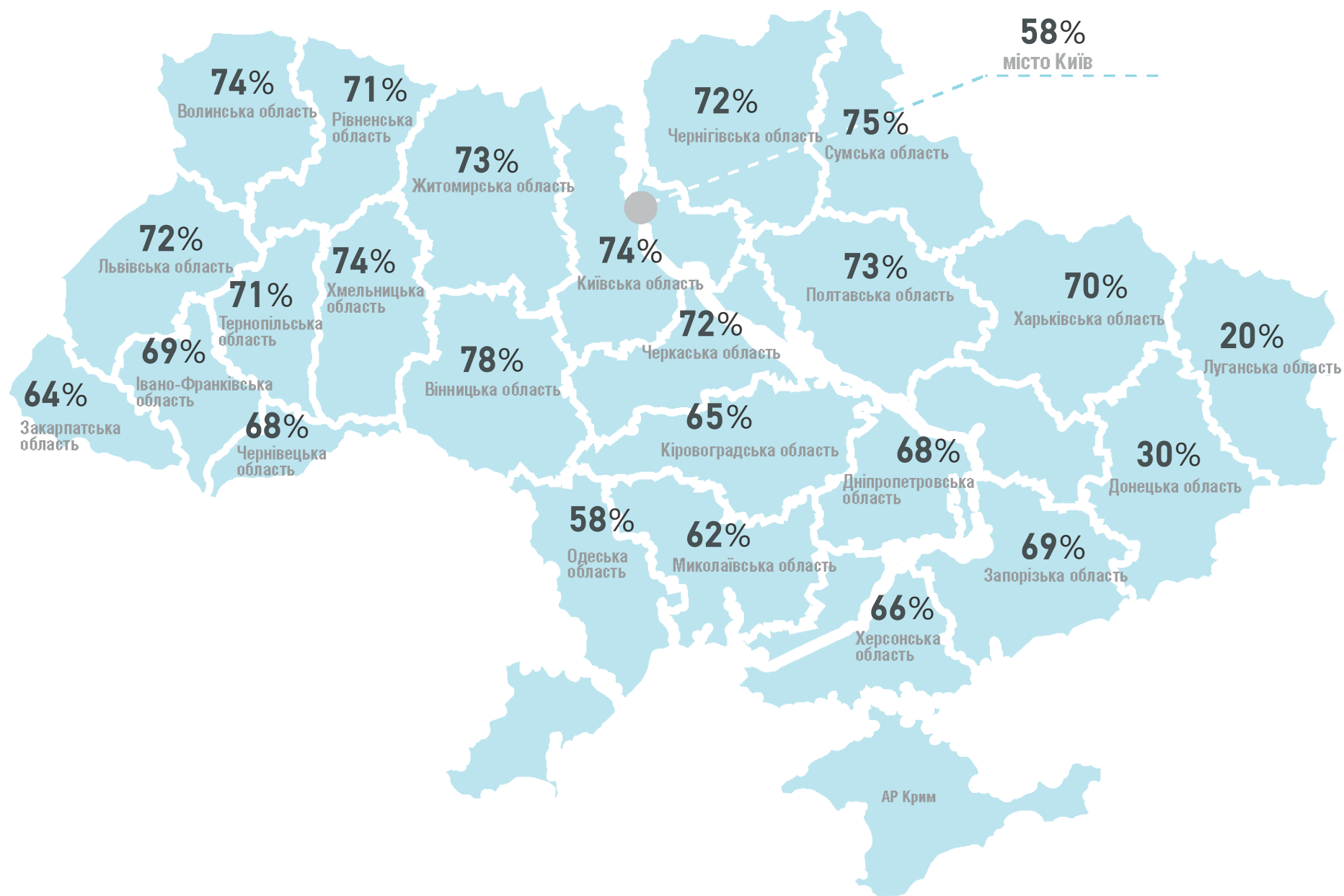
Національна служба
здоров'я України

Інформація, яка не містить персональних даних,
щодо переліку та обсягу наданих пацієнтам медичних
послуг у 1 кварталі 2019 року

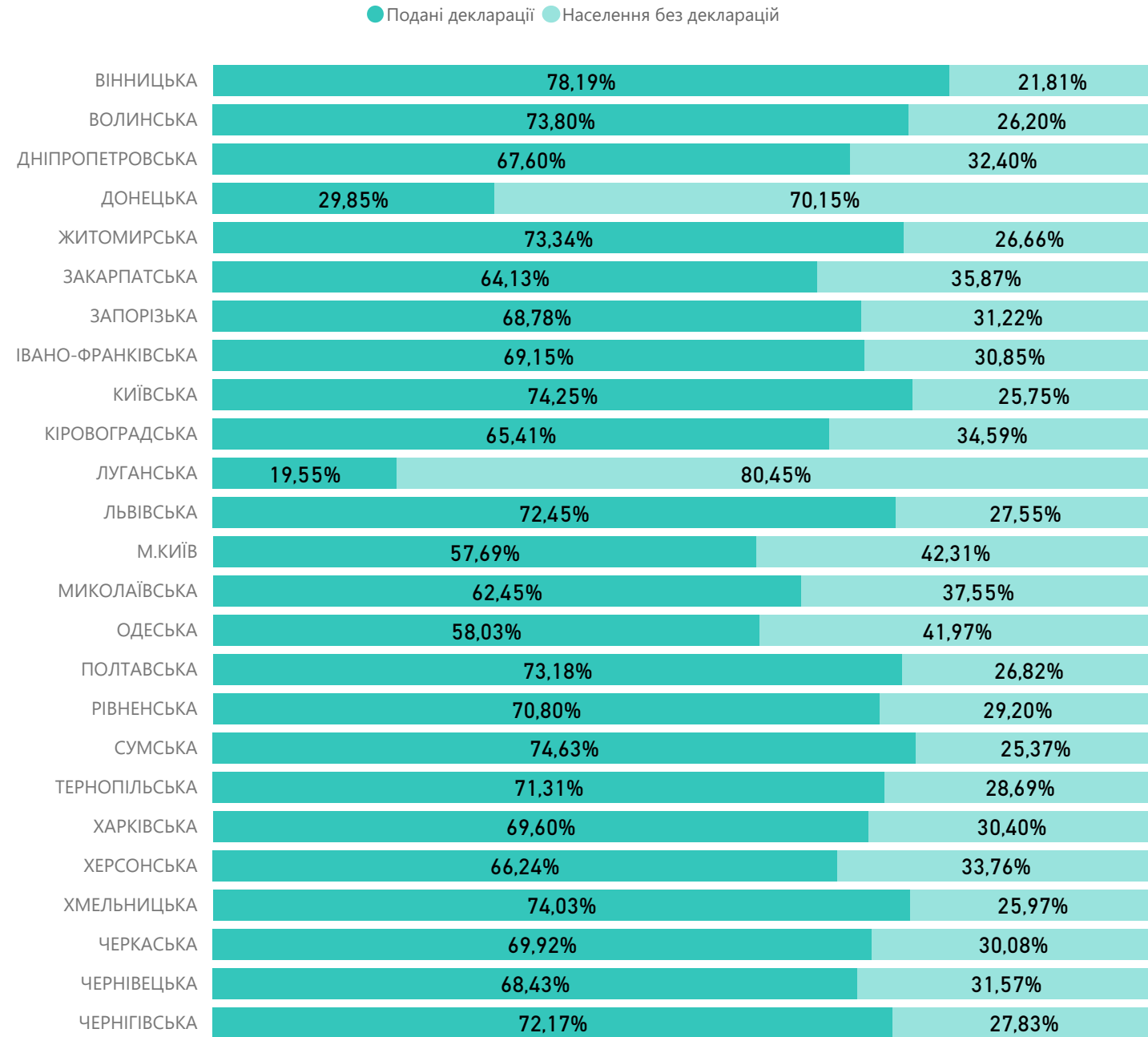
Кількість надавачів ПМД, які уклали договір з НСЗУ



Відсоток людей, які обрали свого лікаря первинки



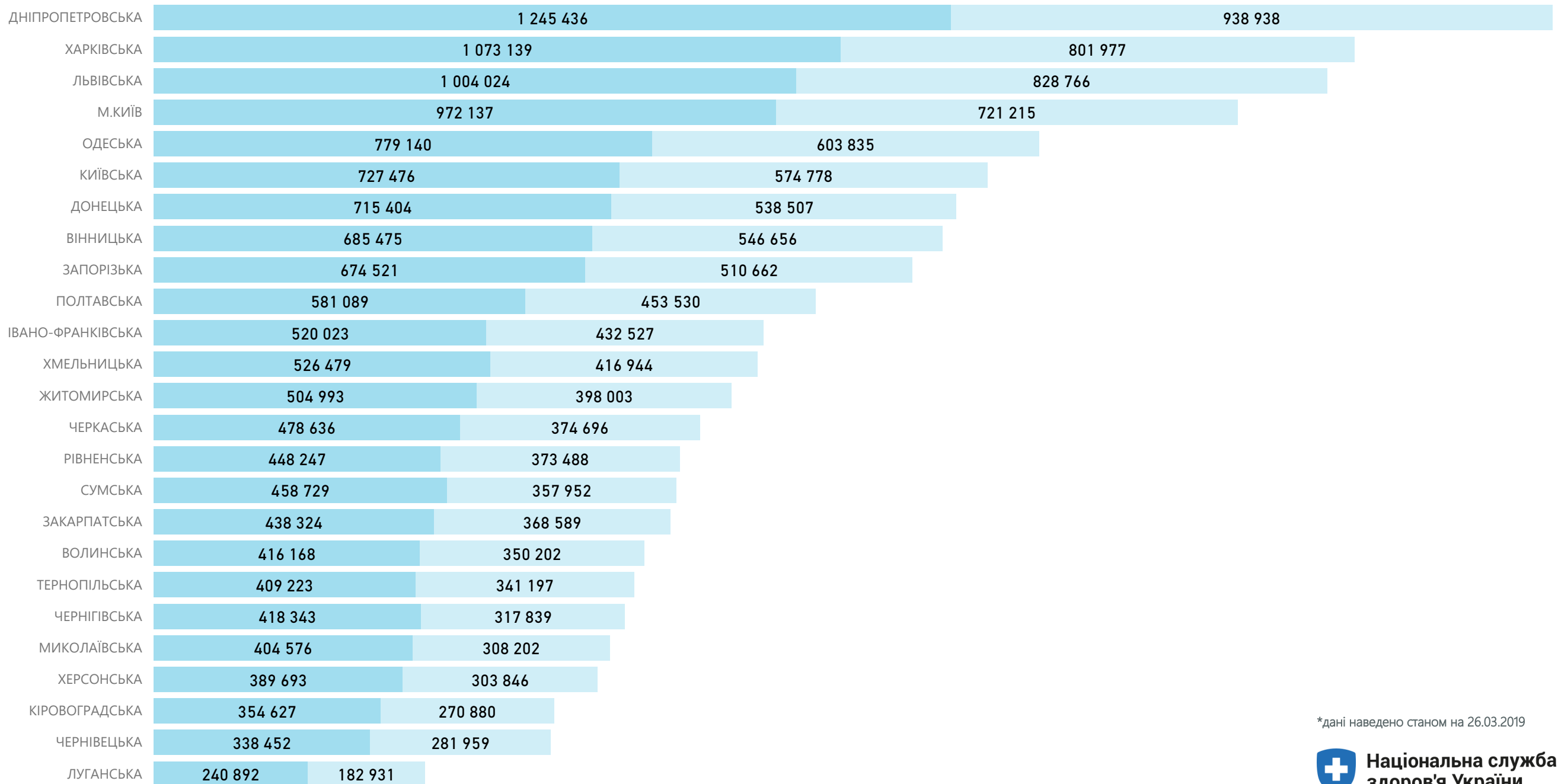
Співвідношення населення і кількості поданих декларацій*



*дані наведено станом на 26.03.2019 із врахуванням населення, яке проживає на тимчасово окупованих територіях Донецької і Луганської областей

Розподіл поданих декларацій* за статтю

Стать ● Жінки ● Чоловіки



*дані наведено станом на 26.03.2019

Вінницька область*

Найвне населення на 01.01.2018 за даними Держстату **1 575 808**

Загальна кількість поданих декларацій **1 232 131**

Кількість оплачуваних НСЗУ декларацій (кількість декларацій, підписаних в закладах ПМД**, які мають договір з НСЗУ) **1 232 131**

Тип власності	Декларації
Комунальний	1 230 915
Приватний (без ФОП)	403
ФОП	813
Усього	1 232 131

Спеціальність лікаря	Кількість лікарів	Кількість лікарів з ООП***	% з ООП
Сімейний лікар	792	270	34%
Педіатр	38	9	24%
Терапевт	41	5	12%

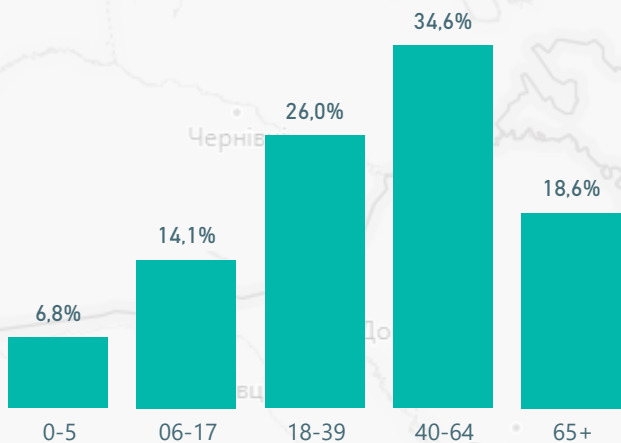
Розподіл виплат

Тип власності	Січень	Лютий	Березень	Усього
Комунальний	62 846 269	64 012 475	64 129 725	190 988 468
Приватний (без ФОП)	12 333	15 275	17 649	45 257
ФОП	20 097	27 991	33 356	81 443
Усього	62 878 699	64 055 740	64 180 729	191 115 168

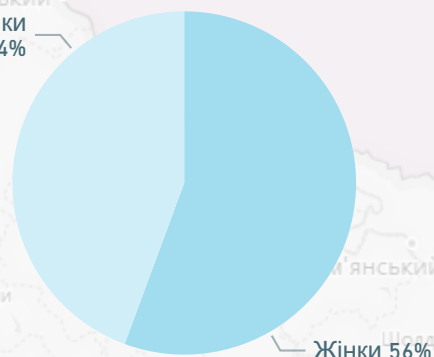
Кількість надавачів ПМД, які уклали договір з НСЗУ **57**

з них	закладів
Комунальний	52
Приватний (без ФОП)	3
ФОП	2

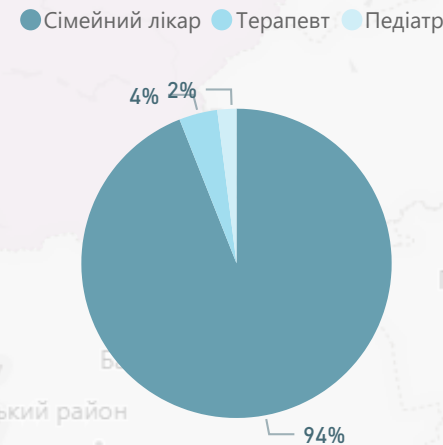
Декларації за віковими групами



Декларації за статтю



Декларації за спеціальністю лікаря



*дані наведено станом на 26.03.2019
 **ПМД - первинна медична допомога
 ***ООП - оптимальний обсяг практики

Волинська область*

Найвне населення на 01.01.2018 за даними Держстату **1 038 457**

Загальна кількість поданих декларацій **766 370**

Кількість оплачуваних НСЗУ декларацій (кількість декларацій, підписаних в закладах ПМД**, які мають договір з НСЗУ) **756 247**

Тип власності	Декларації
Комунальний	765 965
Приватний (без ФОП)	79
ФОП	326
Усього	766 370

Спеціальність лікаря	Кількість лікарів	Кількість лікарів з ООП***	% з ООП
Сімейний лікар	437	195	45%
Педіатр	115	43	37%
Терапевт	38	4	9%

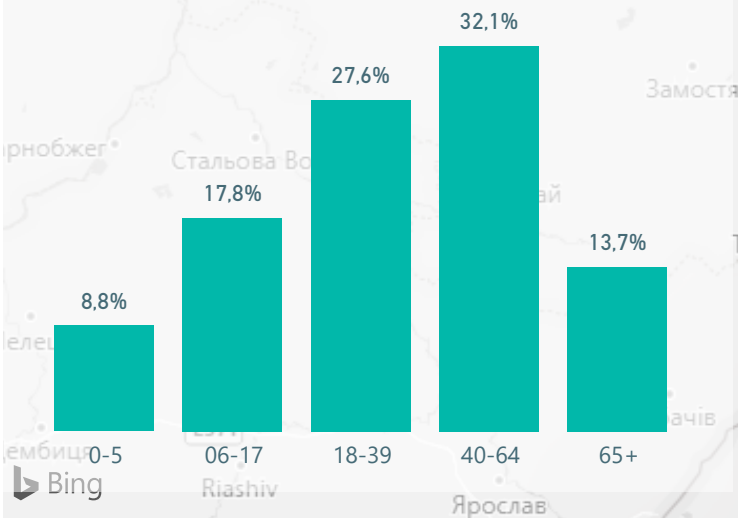
Розподіл виплат

Тип власності	Січень	Лютий	Березень	Усього
Комунальний	38 581 050	40 065 113	40 622 472	119 268 635
Приватний (без ФОП)	2 029	2 146	2 405	6 580
ФОП	2 874	7 832	10 385	21 090
Усього	38 585 952	40 075 091	40 635 262	119 296 305

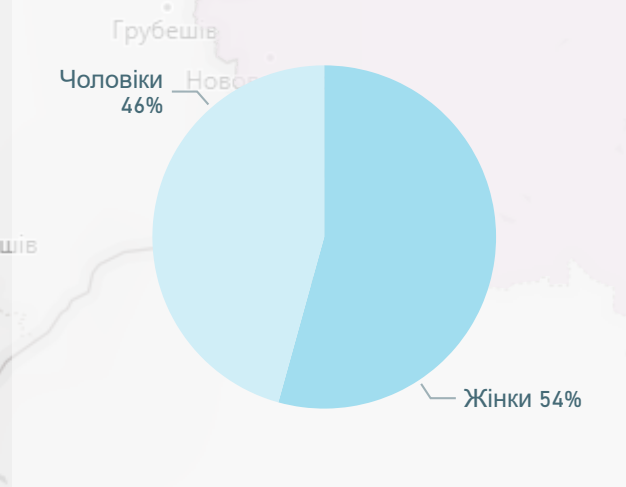
Кількість надавачів ПМД, які уклали договір з НСЗУ **27**

з них	закладів
Комунальний	23
Приватний (без ФОП)	3
ФОП	1

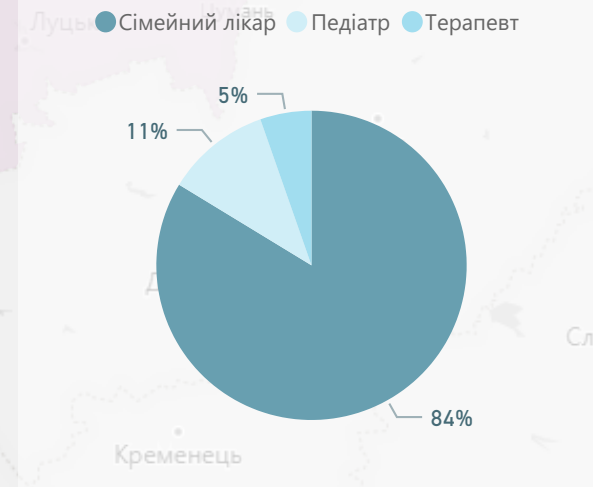
Декларації за віковими групами



Декларації за статтю



Декларації за спеціальністю лікаря



*дані наведено станом на 26.03.2019
 **ПМД - первинна медична допомога
 ***ООП - оптимальний обсяг практики

Дніпропетровська область*

Наявне населення на 01.01.2018 за даними Держстату	3 231 140
Загальна кількість поданих декларацій	2 184 374
Кількість оплачуваних НСЗУ декларацій (кількість декларацій, підписаних в закладах ПМД**, які мають договір з НСЗУ)	2 167 452

Тип власності	Декларації
ФОП	8 085
Приватний (без ФОП)	16 705
Комунальний	2 159 584
Усього	2 184 374

Спеціальність лікаря	Кількість лікарів	Кількість лікарів з ООП***	% з ООП
Сімейний лікар	1324	462	35%
Педіатр	173	49	28%
Терапевт	166	43	26%

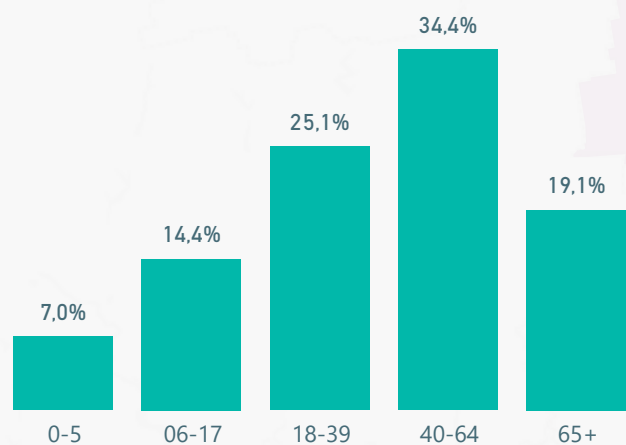
Розподіл виплат

Тип власності	Січень	Лютий	Березень	Усього
Комунальний	111 215 809	113 659 011	114 745 128	339 619 948
Приватний (без ФОП)	466 293	560 001	693 799	1 720 093
ФОП	130 493	170 632	311 799	612 923
Усього	111 812 595	114 389 644	115 750 726	341 952 965

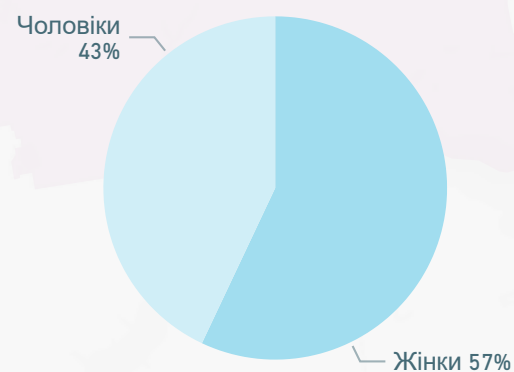
Кількість надавачів ПМД, які уклали договір з НСЗУ **82**

з них	закладів
Комунальний	64
Приватний (без ФОП)	13
ФОП	5

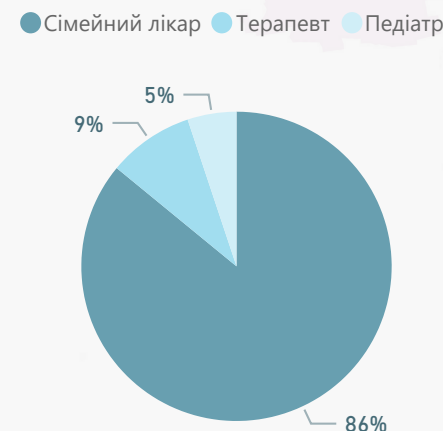
Декларації за віковими групами



Декларації за статтю



Декларації за спеціальністю лікаря



*дані наведено станом на 26.03.2019
 **ПМД - первинна медична допомога
 ***ООП - оптимальний обсяг практики

Донецька область*

Найвне населення на 01.01.2018 за даними Держстату	4 200 461
Загальна кількість поданих декларацій	1 253 911
Кількість оплачуваних НСЗУ декларацій (кількість декларацій, підписаних в закладах ПМД**, які мають договір з НСЗУ)	1 251 658

Тип власності	Декларації
Комунальний	1 252 247
Приватний (без ФОП)	830
ФОП	834
Усього	1 253 911

Спеціальність лікаря	Кількість лікарів	Кількість лікарів з ООП***	% з ООП
Сімейний лікар	536	216	40%
Педіатр	178	76	43%
Терапевт	216	50	23%

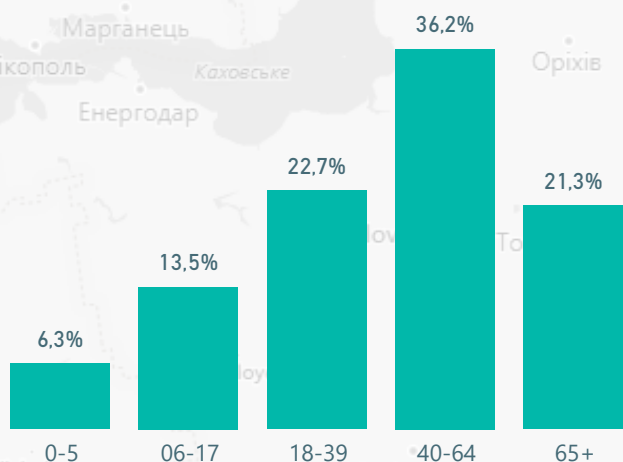
Розподіл виплат

Тип власності	Січень	Лютий	Березень	Усього
Комунальний	66 941 489	67 730 887	68 141 195	202 813 571
Приватний (без ФОП)	28 675	32 733	35 169	96 576
ФОП	27 972	32 776	37 783	98 531
Усього	66 998 136	67 796 396	68 214 146	203 008 678

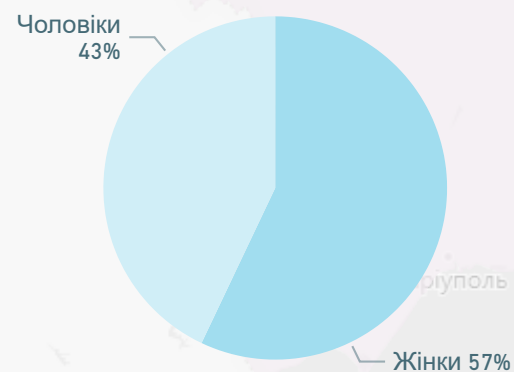
Кількість надавачів ПМД, які уклали договір з НСЗУ **38**

з них	закладів
Комунальний	33
Приватний (без ФОП)	3
ФОП	2

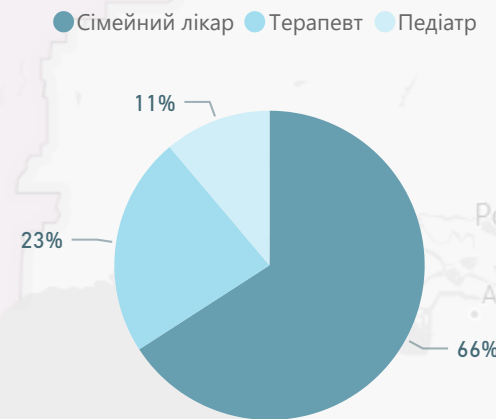
Декларації за віковими групами



Декларації за статтю



Декларації за спеціальністю лікаря



*дані наведено станом на 26.03.2019
 **ПМД - первинна медична допомога
 ***ООП - оптимальний обсяг практики

Житомирська область*

Найвне населення на 01.01.2018 за даними Держстату **1 231 239**

Загальна кількість поданих декларацій **902 996**

Кількість оплачуваних НСЗУ декларацій (кількість декларацій, підписаних в закладах ПМД**, які мають договір з НСЗУ) **902 731**

Тип власності	Декларації
Комунальний	898 515
Приватний (без ФОП)	2 539
ФОП	1 942
Усього	902 996

Спеціальність лікаря	Кількість лікарів	Кількість лікарів з ООП***	% з ООП
Сімейний лікар	543	122	22%
Педіатр	190	50	26%
Терапевт	42	5	12%

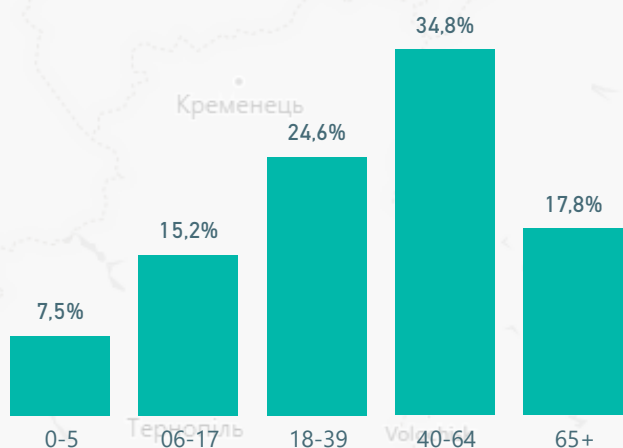
Розподіл виплат

Тип власності	Січень	Лютий	Березень	Усього
Комунальний	46 605 188	47 187 402	48 257 530	142 050 120
Приватний (без ФОП)	79 686	101 010	114 885	295 581
ФОП	94 960	97 396	99 271	291 628
Усього	46 779 835	47 385 808	48 471 686	142 637 328

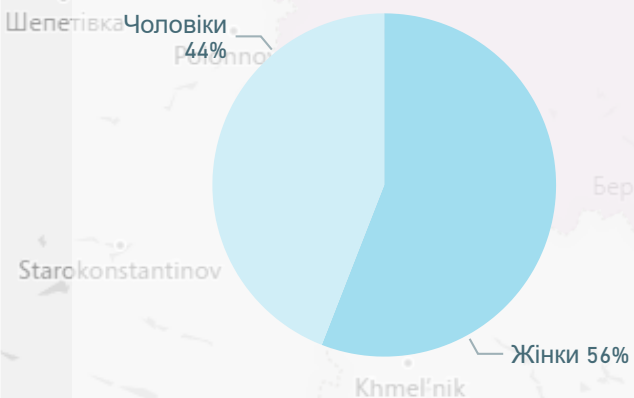
Кількість надавачів ПМД, які уклали договір з НСЗУ **49**

Тип власності	з них закладів
Комунальний	44
Приватний (без ФОП)	3
ФОП	2

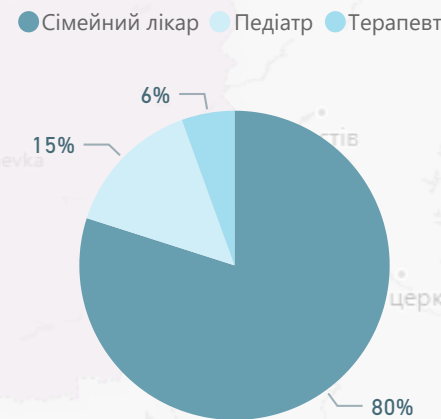
Декларації за віковими групами



Декларації за статтю



Декларації за спеціальністю лікаря



*дані наведено станом на 26.03.2019
 **ПМД - первинна медична допомога
 ***ООП - оптимальний обсяг практики

Закарпатська область*

Наявне населення на 01.01.2018 за даними Держстату	1 258 155
Загальна кількість поданих декларацій	806 913
Кількість оплачуваних НСЗУ декларацій (кількість декларацій, підписаних в закладах ПМД**, які мають договір з НСЗУ)	805 920

Тип власності	Декларації
Комунальний	791 823
Приватний (без ФОП)	2 631
ФОП	12 459
Усього	806 913

Спеціальність лікаря	Кількість лікарів	Кількість лікарів з ООП***	% з ООП
Сімейний лікар	663	98	15%
Педіатр	33	8	24%
Терапевт	39	2	5%

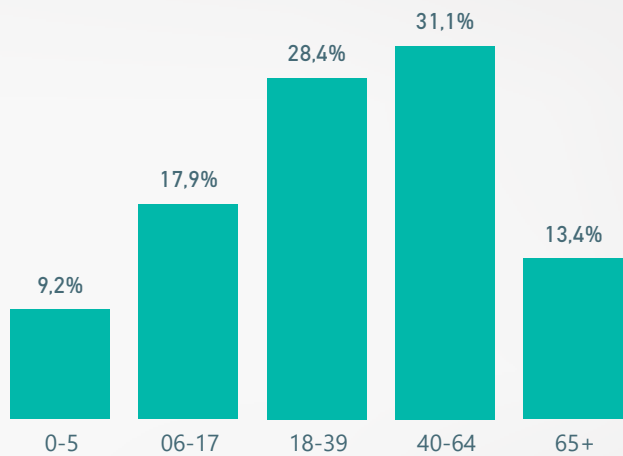
Розподіл виплат

Тип власності	Січень	Лютий	Березень	Усього
Комунальний	40 869 120	44 092 827	45 941 435	130 903 382
Приватний (без ФОП)	89 978	106 110	136 203	332 291
ФОП	483 905	535 902	585 772	1 605 578
Усього	41 443 002	44 734 838	46 663 410	132 841 251

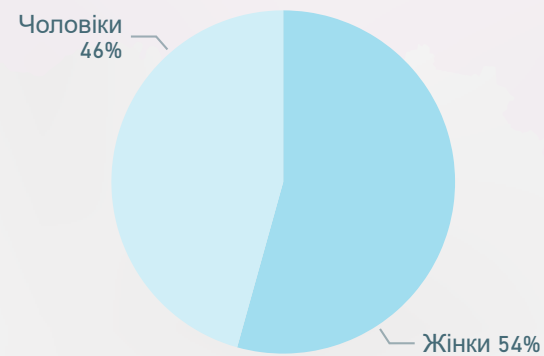
Кількість надавачів ПМД, які уклали договір з НСЗУ **37**

з них	закладів
Комунальний	21
ФОП	11
Приватний (без ФОП)	5

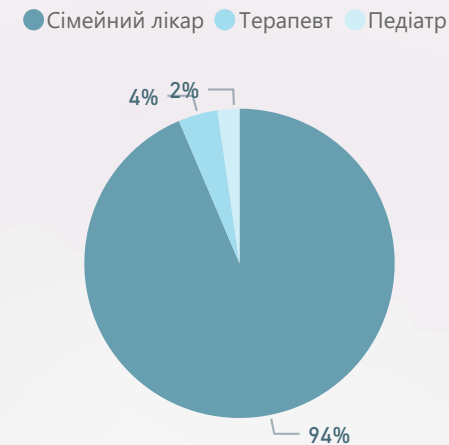
Декларації за віковими групами



Декларації за статтю



Декларації за спеціальністю лікаря



*дані наведено станом на 26.03.2019
 **ПМД - первинна медична допомога
 ***ООП - оптимальний обсяг практики

Запорізька область*

Наявне населення на 01.01.2018 за даними Держстату **1 723 171**

Загальна кількість поданих декларацій **1 185 183**

Кількість оплачуваних НСЗУ декларацій (кількість декларацій, підписаних в закладах ПМД**, які мають договір з НСЗУ) **1 184 463**

Тип власності	Декларації
Комунальний	1 163 973
Приватний (без ФОП)	19 821
ФОП	1 389
Усього	1 185 183

Спеціальність лікаря	Кількість лікарів	Кількість лікарів з ООП***	% з ООП
Сімейний лікар	705	195	28%
Педіатр	203	73	36%
Терапевт	88	16	18%

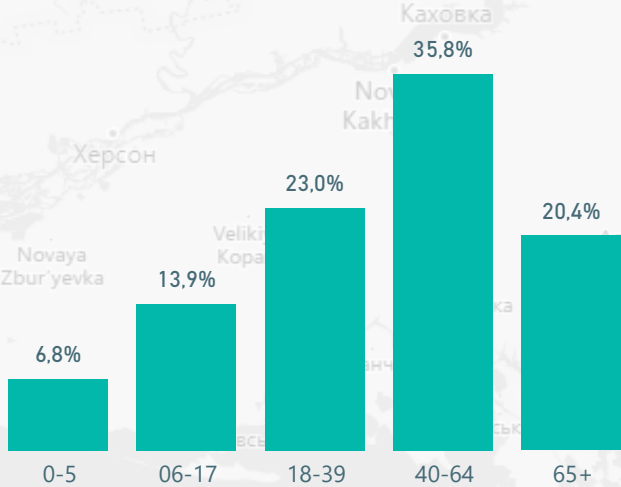
Розподіл виплат

Тип власності	Січень	Лютий	Березень	Усього
Комунальний	60 144 718	62 286 303	63 301 774	185 732 796
Приватний (без ФОП)	577 724	614 835	690 352	1 882 911
ФОП	47 619	64 294	77 040	188 953
Усього	60 770 061	62 965 432	64 069 167	187 804 660

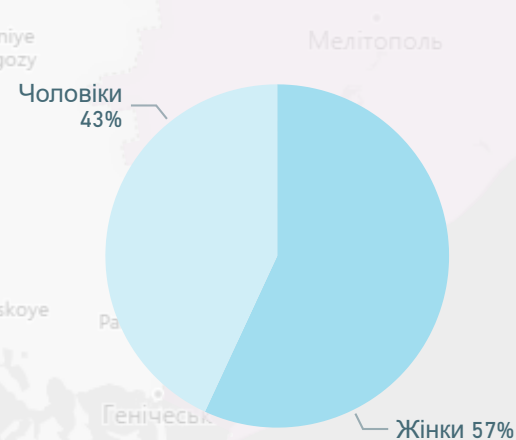
Кількість надавачів ПМД, які уклали договір з НСЗУ **58**

з них	закладів
Комунальний	48
Приватний (без ФОП)	6
ФОП	4

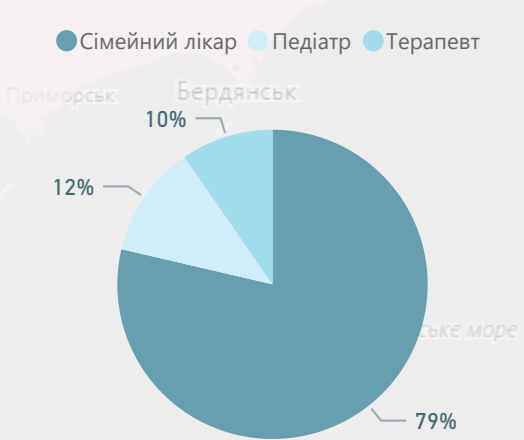
Декларації за віковими групами



Декларації за статтю



Декларації за спеціальністю лікаря



*дані наведено станом на 26.03.2019
 **ПМД - первинна медична допомога
 ***ООП - оптимальний обсяг практики

Івано-Франківська область*

Найвне населення на 01.01.2018 за даними Держстату **1 377 496**

Загальна кількість поданих декларацій **952 550**

Кількість оплачуваних НСЗУ декларацій (кількість декларацій, підписаних в закладах ПМД**, які мають договір з НСЗУ) **939 008**

Тип власності	Декларації
Комунальний	940 836
Приватний (без ФОП)	2 149
ФОП	9 565
Усього	952 550

Спеціальність лікаря	Кількість лікарів	Кількість лікарів з ООП***	% з ООП
Сімейний лікар	486	80	16%
Педіатр	205	30	15%
Терапевт	273	22	8%

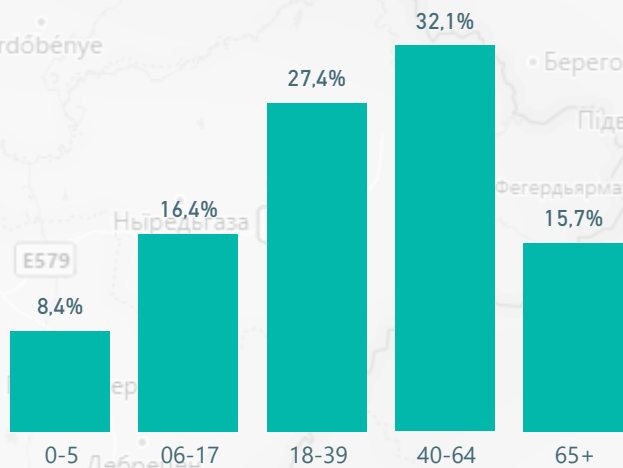
Розподіл виплат

Тип власності	Січень	Лютий	Березень	Усього
Комунальний	45 361 167	49 834 197	53 264 228	148 459 592
Приватний (без ФОП)	38 172	55 611	68 795	162 578
ФОП	297 179	374 344	472 023	1 143 547
Усього	45 696 518	50 264 152	53 805 046	149 765 717

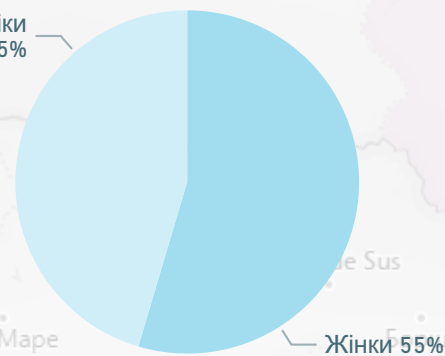
Кількість надавачів ПМД, які уклали договір з НСЗУ **61**

з них	закладів
Комунальний	45
ФОП	10
Приватний (без ФОП)	6

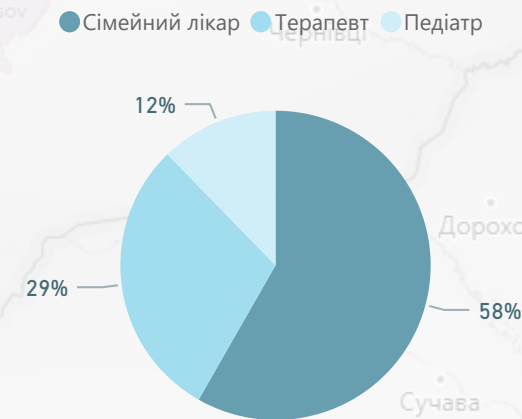
Декларації за віковими групами



Декларації за статтю



Декларації за спеціальністю лікаря



*дані наведено станом на 26.03.2019
 **ПМД - первинна медична допомога
 ***ООП - оптимальний обсяг практики

Київська область*

Найвне населення на 01.01.2018 за даними Держстату **1 754 284**

Загальна кількість поданих декларацій **1 302 254**

Кількість оплачуваних НСЗУ декларацій (кількість декларацій, підписаних в закладах ПМД**, які мають договір з НСЗУ) **1 292 635**

Тип власності	Декларації
Комунальний	1 291 692
Приватний (без ФОП)	4 546
ФОП	6 016
Усього	1 302 254

Спеціальність лікаря	Кількість лікарів	Кількість лікарів з ООП***	% з ООП
Сімейний лікар	649	265	41%
Педіатр	190	82	43%
Терапевт	144	47	33%

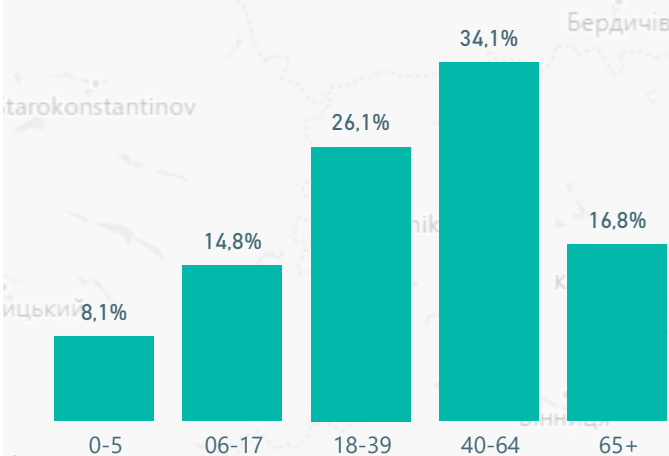
Розподіл виплат

Тип власності	Січень	Лютий	Березень	Усього
Комунальний	64 978 883	67 043 342	68 239 156	200 261 380
Приватний (без ФОП)	21 910	152 927	191 389	366 226
ФОП	177 390	135 513	235 690	548 593
Усього	65 178 183	67 331 781	68 666 235	201 176 199

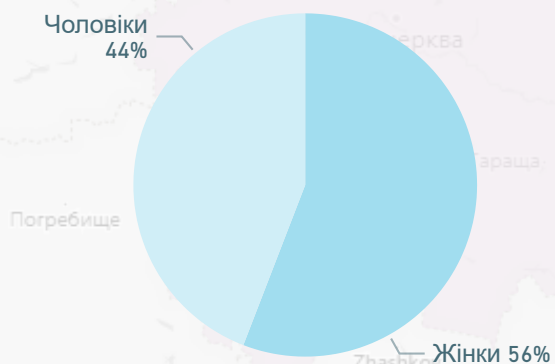
Кількість надавачів ПМД, які уклали договір з НСЗУ **49**

з них	закладів
Комунальний	39
ФОП	6
Приватний (без ФОП)	4

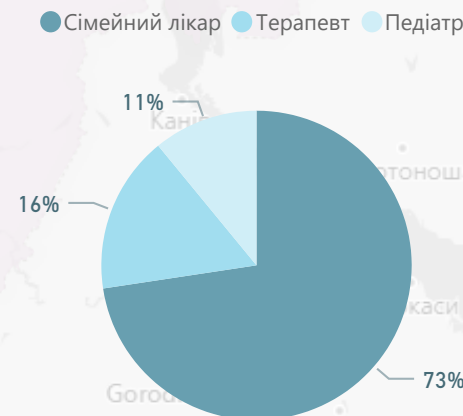
Декларації за віковими групами



Декларації за статтю



Декларації за спеціальністю лікаря



*дані наведено станом на 26.03.2019
 **ПМД - первинна медична допомога
 ***ООП - оптимальний обсяг практики

Кіровоградська область*

Найвне населення на 01.01.2018 за даними Держстату **956 250**

Загальна кількість поданих декларацій **625 507**

Кількість оплачуваних НСЗУ декларацій (кількість декларацій, підписаних в закладах ПМД**, які мають договір з НСЗУ) **625 504**

Тип власності	Декларації
Комунальний	620 012
ФОП	5 495
Усього	625 507

Спеціальність лікаря	Кількість лікарів	Кількість лікарів з ООП***	% з ООП
Сімейний лікар	262	108	41%
Педіатр	126	33	26%
Терапевт	99	22	22%

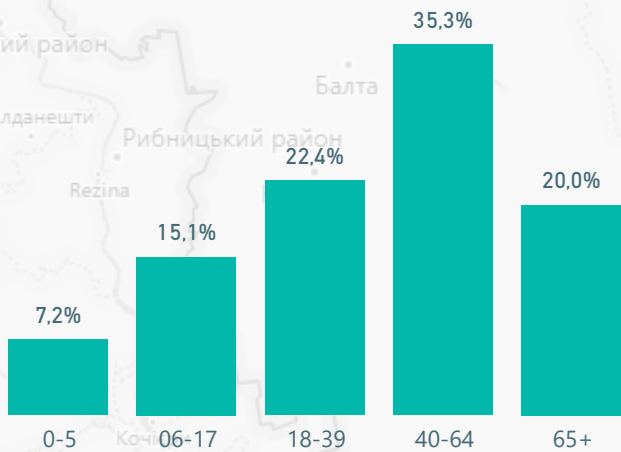
Розподіл виплат

Тип власності	Січень	Лютий	Березень	Усього
Комунальний	33 032 567	33 778 770	34 145 207	100 956 543
ФОП	133 589	155 240	218 177	507 005
Усього	33 166 155	33 934 009	34 363 384	101 463 548

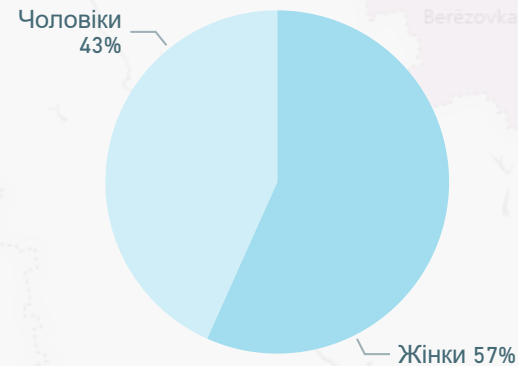
Кількість надавачів ПМД, які уклали договір з НСЗУ **29**

з них	закладів
Комунальний	27
ФОП	2

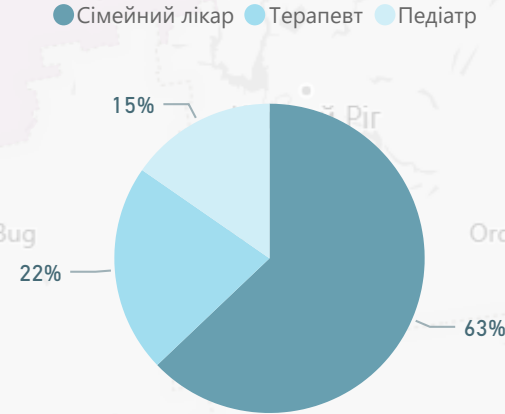
Декларації за віковими групами



Декларації за статтю



Декларації за спеціальністю лікаря



*дані наведено станом на 26.03.2019
 **ПМД - первинна медична допомога
 ***ООП - оптимальний обсяг практики

Луганська область*

Найвне населення на 01.01.2018 за даними Держстату **2 167 802**

Загальна кількість поданих декларацій **423 823**

Кількість оплачуваних НСЗУ декларацій (кількість декларацій, підписаних в закладах ПМД**, які мають договір з НСЗУ) **423 630**

Тип власності	Декларації
Комунальний	423 368
Приватний (без ФОП)	455
Усього	423 823

Спеціальність лікаря	Кількість лікарів	Кількість лікарів з ООП***	% з ООП
Сімейний лікар	152	57	38%
Терапевт	104	32	31%
Педіатр	69	19	28%

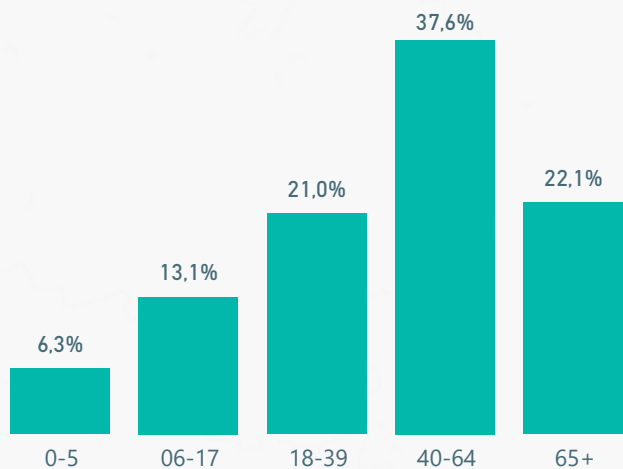
Розподіл виплат

Тип власності	Січень	Лютий	Березень	Усього
Комунальний	21 026 016	20 533 148	23 322 262	64 881 426
Приватний (без ФОП)	14 479	17 273	18 913	50 665
Усього	21 040 495	20 550 421	23 341 175	64 932 091

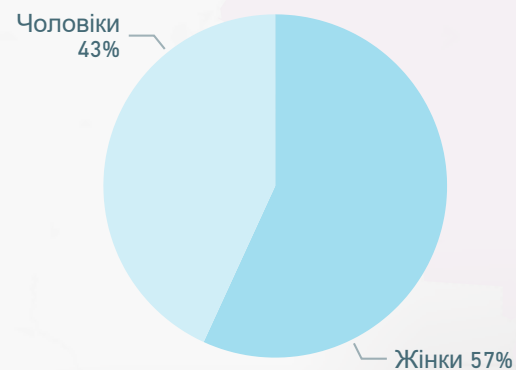
Кількість надавачів ПМД, які уклали договір з НСЗУ **17**

з них	закладів
Комунальний	16
Приватний (без ФОП)	1

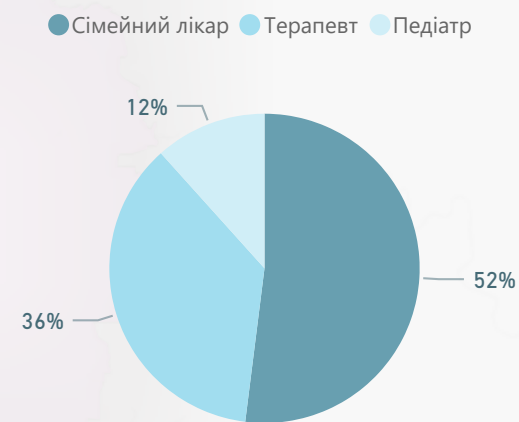
Декларації за віковими групами



Декларації за статтю



Декларації за спеціальністю лікаря



*дані наведено станом на 26.03.2019
 **ПМД - первинна медична допомога
 ***ООП - оптимальний обсяг практики

Львівська область*

Наявне населення на 01.01.2018 за даними Держстату **2 529 608**

Загальна кількість поданих декларацій **1 832 790**

Кількість оплачуваних НСЗУ декларацій (кількість декларацій, підписаних в закладах ПМД**, які мають договір з НСЗУ) **1 771 648**

Тип власності	Декларації
Комунальний	1 813 475
Приватний (без ФОП)	3 040
ФОП	16 275
Усього	1 832 790

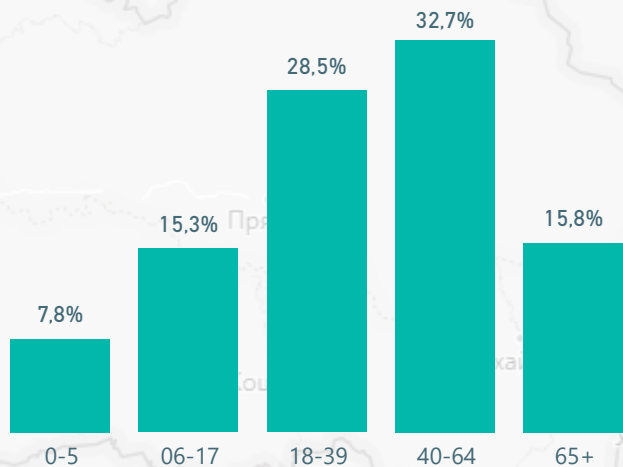
Спеціальність лікаря	Кількість лікарів	Кількість лікарів з ООП***	% з ООП
Сімейний лікар	1134	262	23%
Педіатр	274	51	19%
Терапевт	247	25	10%

Тип власності	Січень	Лютий	Березень	Усього
Комунальний	87 778 262	92 086 652	93 783 810	273 648 724
Приватний (без ФОП)	160 654	192 486	216 166	569 307
ФОП	677 236	766 446	838 656	2 282 337
Усього	88 616 151	93 045 584	94 838 632	276 500 368

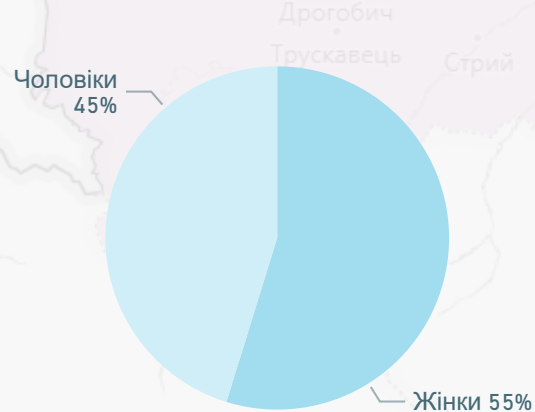
Кількість надавачів ПМД, які уклали договір з НСЗУ **103**

з них	закладів
Комунальний	85
ФОП	14
Приватний (без ФОП)	4

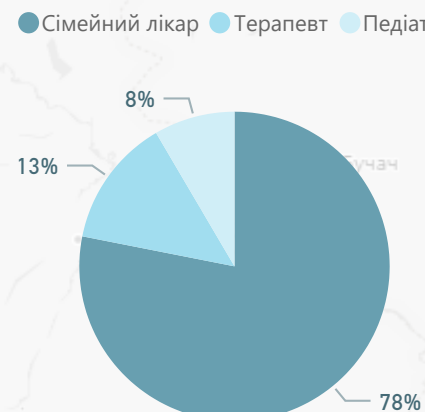
Декларації за віковими групами



Декларації за статтю



Декларації за спеціальністю лікаря



*дані наведено станом на 26.03.2019
 **ПМД - первинна медична допомога
 ***ООП - оптимальний обсяг практики
 Kam'yanets'-Podil's'kyu

Миколаївська область*

Наявне населення на 01.01.2018 за даними Держстату **1 141 324**

Загальна кількість поданих декларацій **712 778**

Кількість оплачуваних НСЗУ декларацій (кількість декларацій, підписаних в закладах ПМД**, які мають договір з НСЗУ) **712 778**

Тип власності	Декларації
Комунальний	710 375
Приватний (без ФОП)	0
ФОП	2 403
Усього	712 778

Спеціальність лікаря	Кількість лікарів	Кількість лікарів з ООП***	% з ООП
Сімейний лікар	391	152	39%
Педіатр	74	33	45%
Терапевт	64	10	16%

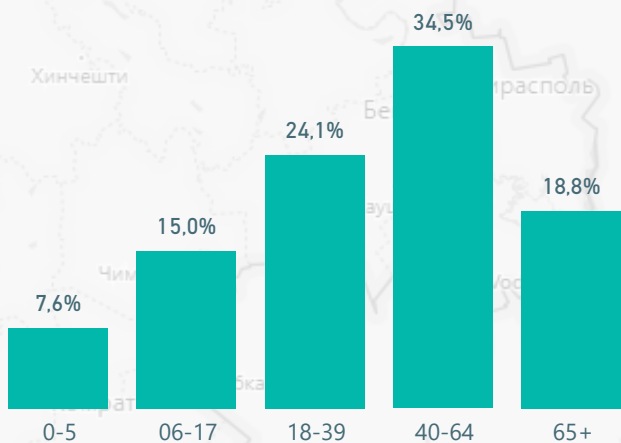
Розподіл виплат

Тип власності	Січень	Лютий	Березень	Усього
Комунальний	36 480 351	36 629 331	39 396 122	112 505 804
ФОП	144 473	148 709	152 717	445 899
Усього	36 624 823	36 778 041	39 548 840	112 951 704

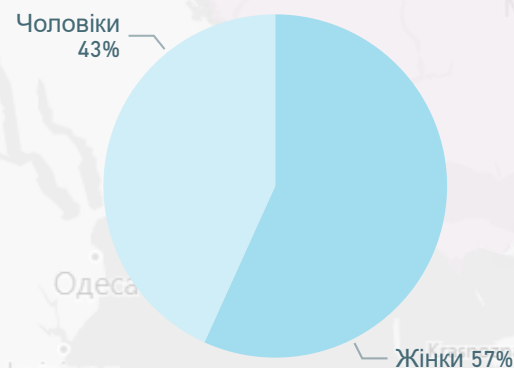
Кількість надавачів ПМД, які уклали договір з НСЗУ **37**

з них	закладів
Комунальний	34
ФОП	2
Приватний (без ФОП)	1

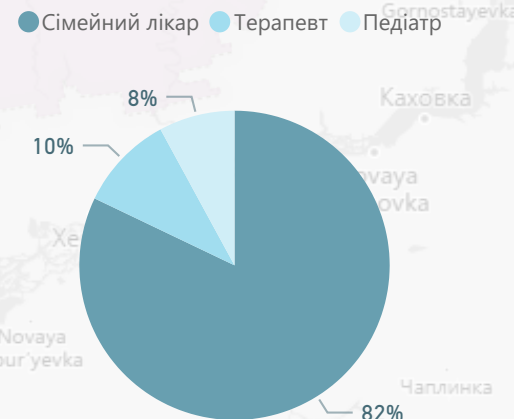
Декларації за віковими групами



Декларації за статтю



Декларації за спеціальністю лікаря



*дані наведено станом на 26.03.2019
 **ПМД - первинна медична допомога
 ***ООП - оптимальний обсяг практики

Одеська область*

Найвне населення на 01.01.2018 за даними Держстату **2 383 075**

Загальна кількість поданих декларацій **1 382 975**

Кількість оплачуваних НСЗУ декларацій (кількість декларацій, підписаних в закладах ПМД**, які мають договір з НСЗУ) **1 334 232**

Тип власності	Декларації
Комунальний	1 368 494
Приватний (без ФОП)	10 465
ФОП	4 016
Усього	1 382 975

Спеціальність лікаря	Кількість лікарів	Кількість лікарів з ООП***	% з ООП
Сімейний лікар	934	182	19%
Педіатр	269	71	27%
Терапевт	43	3	7%

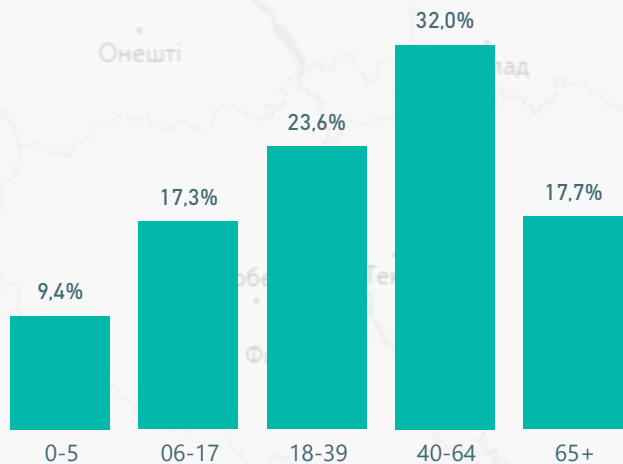
Розподіл виплат

Тип власності	Січень	Лютий	Березень	Усього
Комунальний	71 612 295	74 869 813	76 893 778	223 375 886
Приватний (без ФОП)	330 484	379 250	425 956	1 135 690
ФОП	88 621	119 232	148 647	356 501
Усього	72 031 401	75 368 296	77 468 382	224 868 078

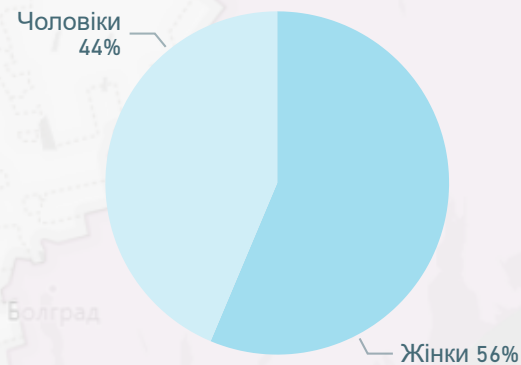
Кількість надавачів ПМД, які уклали договір з НСЗУ **72**

з них	закладів
Комунальний	55
Приватний (без ФОП)	9
ФОП	8

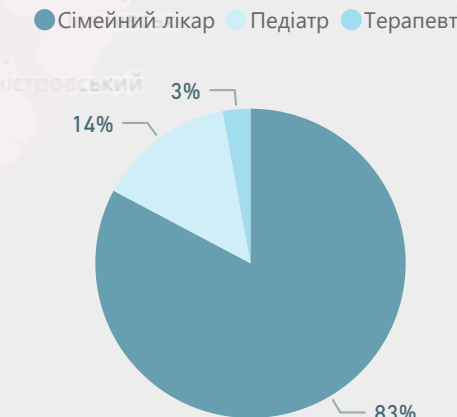
Декларації за віковими групами



Декларації за статтю



Декларації за спеціальністю лікаря



*дані наведено станом на 26.03.2019
 **ПМД - первинна медична допомога
 ***ООП - оптимальний обсяг практики

Полтавська область*

Найвне населення на 01.01.2018 за даними Держстату	1 413 829
Загальна кількість поданих декларацій	1 034 619
Кількість оплачуваних НСЗУ декларацій (кількість декларацій, підписаних в закладах ПМД**, які мають договір з НСЗУ)	1 034 250

Тип власності	Декларації
Комунальний	1 028 090
Приватний (без ФОП)	6 008
ФОП	521
Усього	1 034 619

Спеціальність лікаря	Кількість лікарів	Кількість лікарів з ООП***	% з ООП
Сімейний лікар	613	209	76%
Педіатр	177	63	36%
Терапевт	52	11	21%

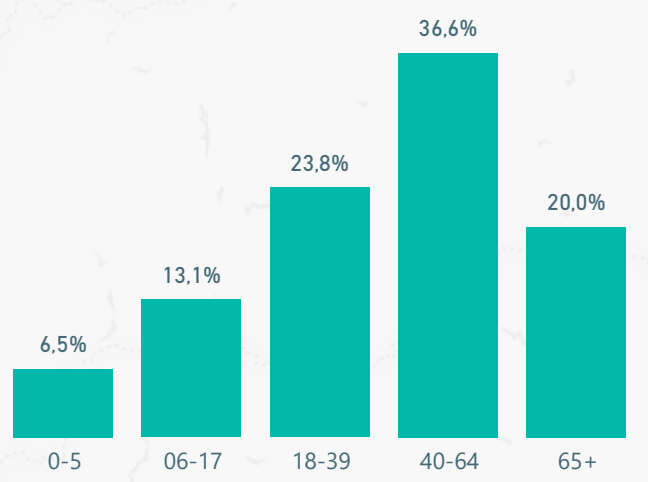
Розподіл виплат

Тип власності	Січень	Лютий	Березень	Усього
Комунальний	52 741 512	53 422 444	54 198 761	160 362 716
Приватний (без ФОП)	169 115	206 250	230 171	605 536
ФОП	9 497	13 567	14 264	37 327
Усього	52 920 123	53 642 261	54 443 195	161 005 579

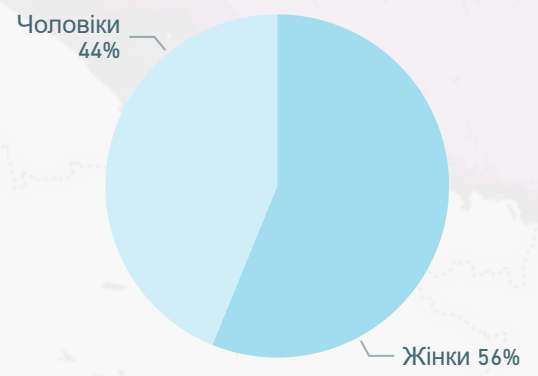
Кількість надавачів ПМД, які уклали договір з НСЗУ **43**

з них	закладів
Комунальний	37
Приватний (без ФОП)	5
ФОП	1

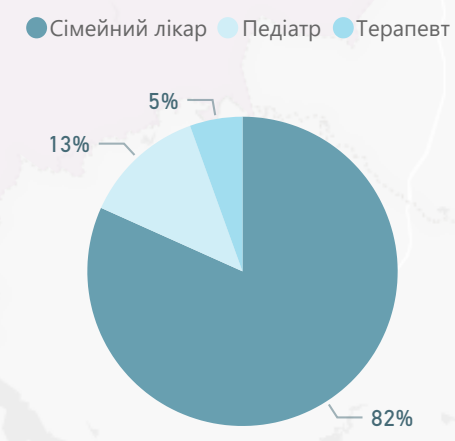
Декларації за віковими групами



Декларації за статтю



Декларації за спеціальністю лікаря



*дані наведено станом на 26.03.2019
 **ПМД - первинна медична допомога
 ***ООП - оптимальний обсяг практики

Рівненська область*

Найвне населення на 01.01.2018 за даними Держстату **1 160 647**

Загальна кількість поданих декларацій **821 735**

Кількість оплачуваних НСЗУ декларацій (кількість декларацій, підписаних в закладах ПМД**, які мають договір з НСЗУ) **820 426**

Тип власності	Декларації
Комунальний	814 424
Приватний (без ФОП)	2 541
ФОП	4 770
Усього	821 735

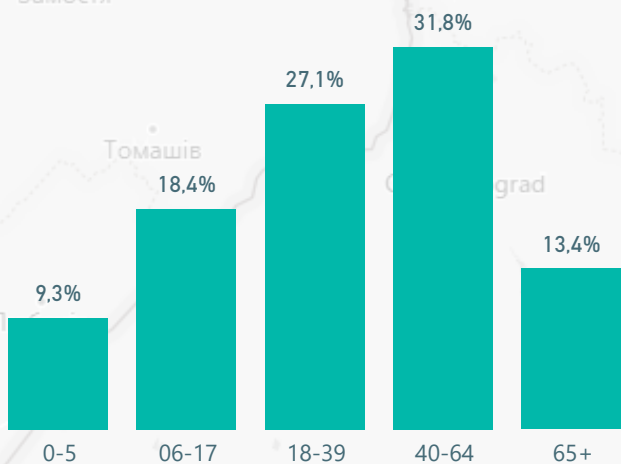
Спеціальність лікаря	Кількість лікарів	Кількість лікарів з ООП***	% з ООП
Сімейний лікар	437	175	40%
Педіатр	141	59	42%
Терапевт	85	6	7%

Тип власності	Січень	Лютий	Березень	Усього
Комунальний	41 284 690	42 000 735	42 796 439	126 081 864
Приватний (без ФОП)	63 060	81 530	102 163	246 753
ФОП	184 309	218 972	249 392	652 674
Усього	41 532 060	42 301 237	43 147 994	126 981 291

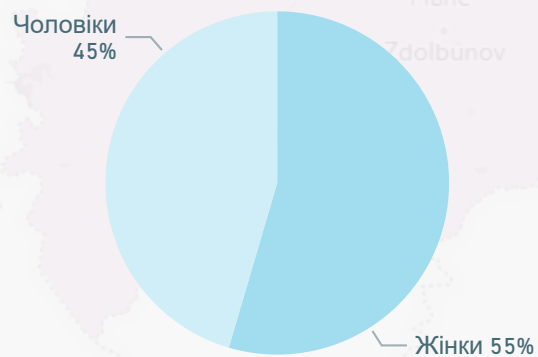
Кількість надавачів ПМД, які уклали договір з НСЗУ **45**

з них	закладів
Комунальний	38
ФОП	5
Приватний (без ФОП)	2

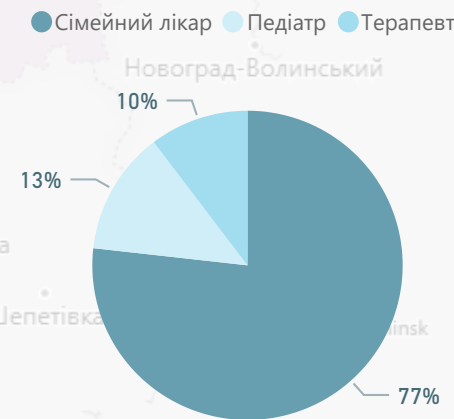
Декларації за віковими групами



Декларації за статтю



Декларації за спеціальністю лікаря



*дані наведено станом на 26.03.2019
 **ПМД - первинна медична допомога
 ***ООП - оптимальний обсяг практики

Сумська область*

Найвне населення на 01.01.2018 за даними Держстату **1 094 284**

Загальна кількість поданих декларацій **816 681**

Кількість оплачуваних НСЗУ декларацій (кількість декларацій, підписаних в закладах ПМД**, які мають договір з НСЗУ) **814 275**

Тип власності	Декларації
Комунальний	798 982
Приватний (без ФОП)	16 507
ФОП	1 192
Усього	816 681

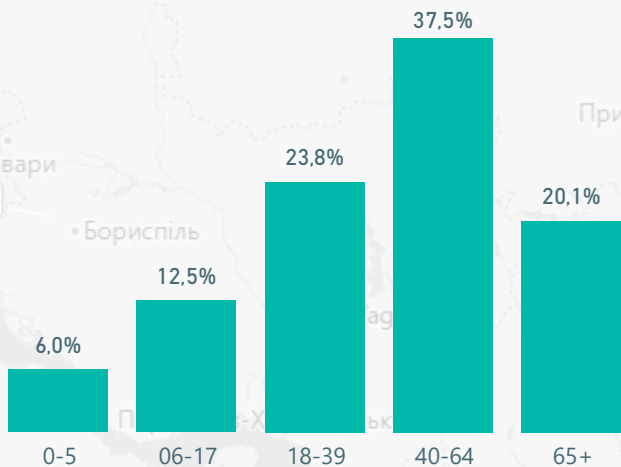
Спеціальність лікаря	Кількість лікарів	Кількість лікарів з ООП***	% з ООП
Сімейний лікар	368	108	29%
Педіатр	131	45	34%
Терапевт	169	29	17%

Тип власності	Січень	Лютий	Березень	Усього
Комунальний	40 024 949	41 191 276	40 316 069	121 532 295
Приватний (без ФОП)	495 714	552 873	600 245	1 648 831
ФОП	37 715	43 401	46 898	128 014
Усього	40 558 378	41 787 550	40 963 212	123 309 140

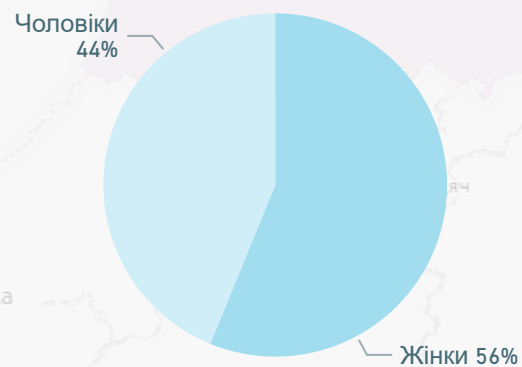
Кількість надавачів ПМД, які уклали договір з НСЗУ **59**

з них	закладів
Комунальний	47
Приватний (без ФОП)	10
ФОП	2

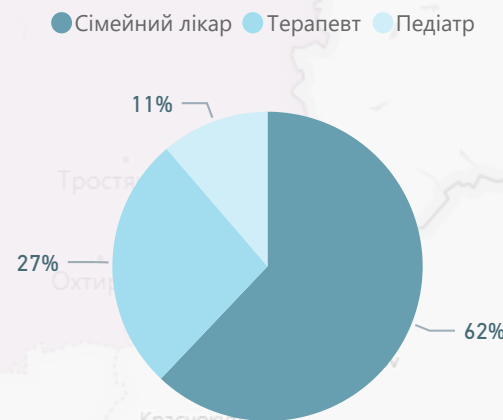
Декларації за віковими групами



Декларації за статтю



Декларації за спеціальністю лікаря



*дані наведено станом на 26.03.2019
 **ПМД - первинна медична допомога
 ***ООП - оптимальний обсяг практики

Тернопільська область*

Найвне населення на 01.01.2018 за даними Держстату **1 052 312**

Загальна кількість поданих декларацій **750 420**

Кількість оплачуваних НСЗУ декларацій (кількість декларацій, підписаних в закладах ПМД**, які мають договір з НСЗУ) **743 686**

Тип власності	Декларації
Комунальний	746 775
ФОП	3 645
Усього	750 420

Спеціальність лікаря	Кількість лікарів	Кількість лікарів з ООП***	% з ООП
Сімейний лікар	517	123	24%
Педіатр	114	21	18%
Терапевт	32	1	3%

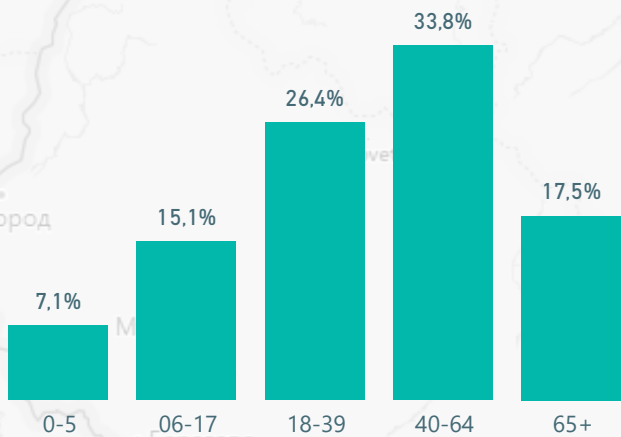
Розподіл виплат

Тип власності	Січень	Лютий	Березень	Усього
Комунальний	36 315 254	37 455 487	39 268 465	113 039 206
ФОП	171 945	185 500	193 954	551 399
Усього	36 487 199	37 640 987	39 462 419	113 590 605

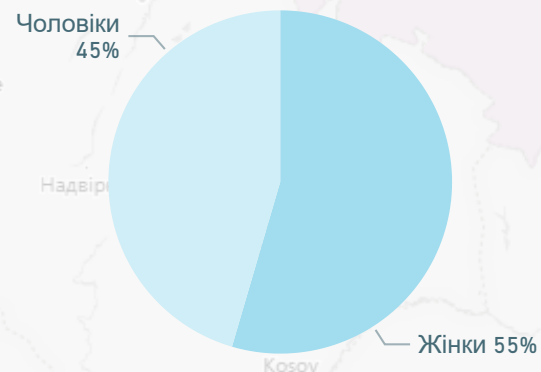
Кількість надавачів ПМД, які уклали договір з НСЗУ **39**

з них	закладів
Комунальний	34
ФОП	5

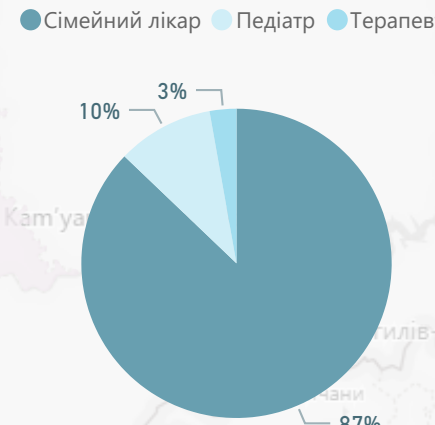
Декларації за віковими групами



Декларації за статтю



Декларації за спеціальністю лікаря



*дані наведено станом на 26.03.2019
 **ПМД - первинна медична допомога
 ***ООП - оптимальний обсяг практики

Харківська область*

Найвне населення на 01.01.2018 за даними Держстату **2 694 007**

Загальна кількість поданих декларацій **1 875 116**

Кількість оплачуваних НСЗУ декларацій (кількість декларацій, підписаних в закладах ПМД**, які мають договір з НСЗУ) **1 870 825**

Тип власності	Декларації
Комунальний	1 872 097
Приватний (без ФОП)	1 194
ФОП	1 825
Усього	1 875 116

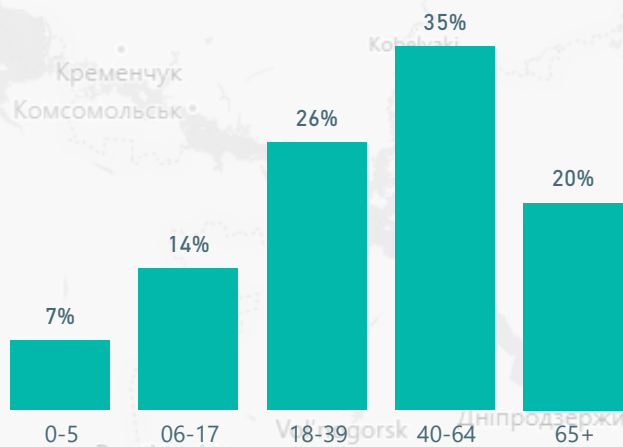
Спеціальність лікаря	Кількість лікарів	Кількість лікарів з ООП***	% з ООП
Сімейний лікар	725	207	29%
Терапевт	449	95	21%
Педіатр	301	65	22%

Тип власності	Розподіл виплат			
	Січень	Лютий	Березень	Усього
Комунальний	94 911 753	97 902 716	99 693 412	292 507 880
Приватний (без ФОП)	38 277	43 444	45 590	127 311
ФОП	83 158	92 808	99 493	275 459
Усього	95 033 187	98 038 968	99 838 495	292 910 650

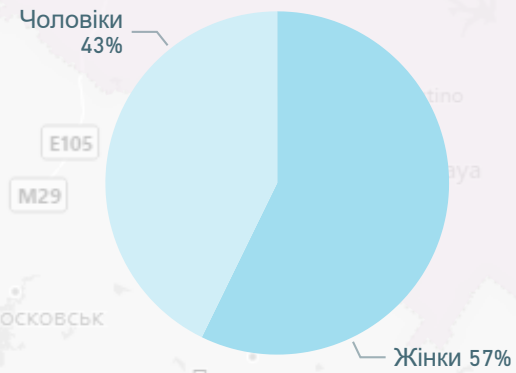
Кількість надавачів ПМД, які уклали договір з НСЗУ **78**

з них	закладів
Комунальний	70
Приватний (без ФОП)	5
ФОП	3

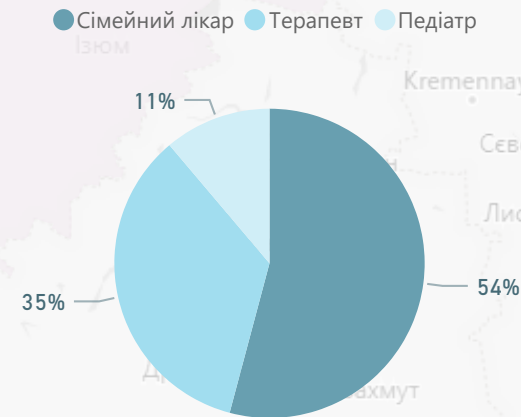
Декларації за віковими групами



Декларації за статтю



Декларації за спеціальністю лікаря



*дані наведено станом на 26.03.2019
 **ПМД - первинна медична допомога
 ***ООП - оптимальний обсяг практики

Херсонська область*

Найвне населення на 01.01.2018 за даними Держстату **1 046 981**

Загальна кількість поданих декларацій **693 539**

Кількість оплачуваних НСЗУ декларацій (кількість декларацій, підписаних в закладах ПМД**, які мають договір з НСЗУ) **685 900**

Тип власності	Декларації
Комунальний	690 644
Приватний (без ФОП)	1 759
ФОП	1 136
Усього	693 539

Спеціальність лікаря	Кількість лікарів	Кількість лікарів з ООП***	% з ООП
Сімейний лікар	246	101	41%
Педіатр	151	38	25%
Терапевт	160	29	18%

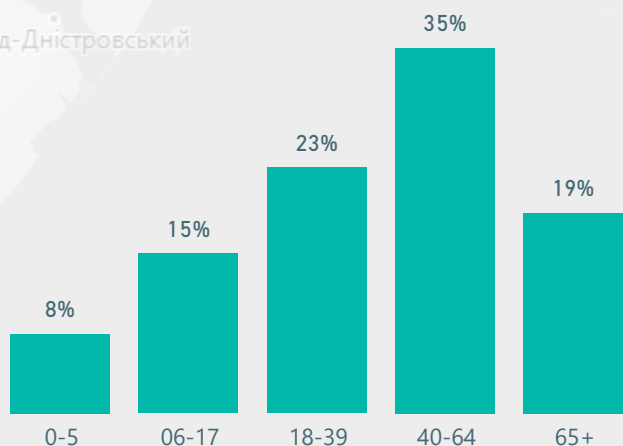
Розподіл виплат

Тип власності	Січень	Лютий	Березень	Усього
Комунальний	34 741 808	35 075 265	37 281 618	107 098 691
Приватний (без ФОП)	67 303	72 162	74 888	214 353
ФОП	48 248	49 031	48 279	145 558
Усього	34 857 359	35 196 459	37 404 785	107 458 602

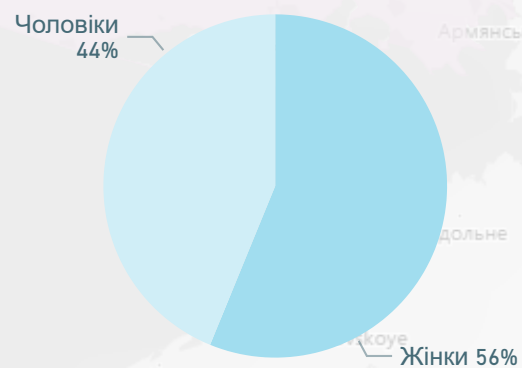
Кількість надавачів ПМД, які уклали договір з НСЗУ **31**

з них	закладів
Комунальний	28
Приватний (без ФОП)	2
ФОП	1

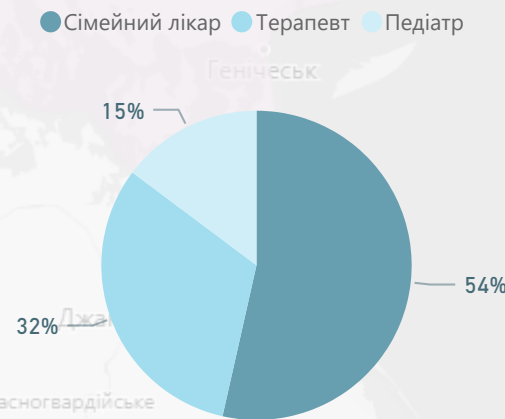
Декларації за віковими групами



Декларації за статтю



Декларації за спеціальністю лікаря



*дані наведено станом на 26.03.2019
 **ПМД - первинна медична допомога
 ***ООП - оптимальний обсяг практики

Хмельницька область*

Наявне населення на 01.01.2018 за даними Держстату	1 274 409
Загальна кількість поданих декларацій	943 423
Кількість оплачуваних НСЗУ декларацій (кількість декларацій, підписаних в закладах ПМД**, які мають договір з НСЗУ)	937 060

Тип власності	Декларації
Комунальний	938 078
Приватний (без ФОП)	3 391
ФОП	1 954
Усього	943 423

Спеціальність лікаря	Кількість лікарів	Кількість лікарів з ООП***	% з ООП
Сімейний лікар	505	152	30%
Педіатр	177	41	23%
Терапевт	109	28	26%

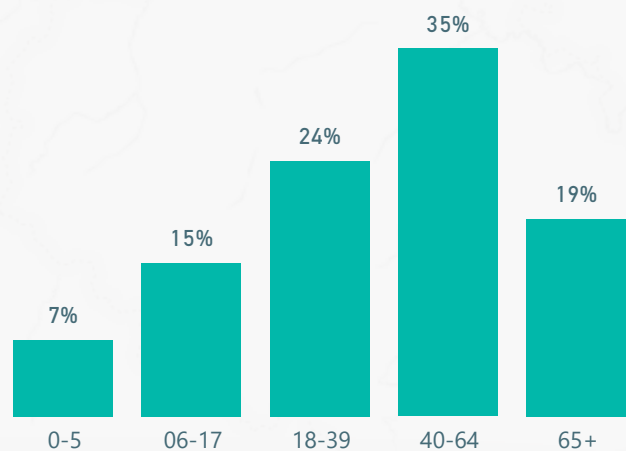
Розподіл виплат

Тип власності	Січень	Лютий	Березень	Усього
Комунальний	48 580 720	49 546 872	49 710 305	147 837 897
Приватний (без ФОП)	65 416	83 743	179 802	328 961
ФОП	12 007	29 945	46 774	88 726
Усього	48 658 142	49 660 561	49 936 881	148 255 584

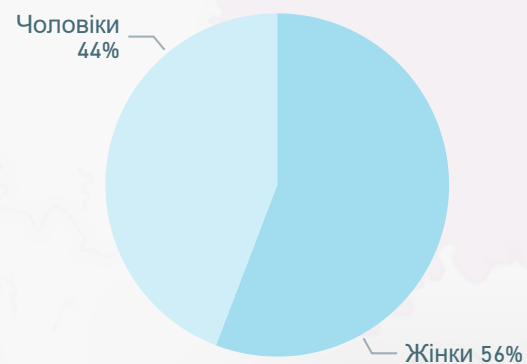
Кількість надавачів ПМД, які уклали договір з НСЗУ **38**

з них	закладів
Комунальний	30
Приватний (без ФОП)	5
ФОП	3

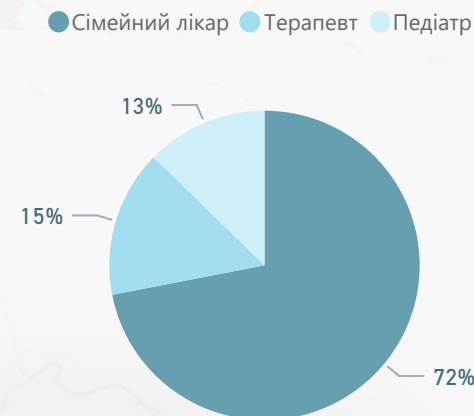
Декларації за віковими групами



Декларації за статтю



Декларації за спеціальністю лікаря



*дані наведено станом на 26.03.2019
 **ПМД - первинна медична допомога
 ***ООП - оптимальний обсяг практики

Черкаська область*

Найвне населення на 01.01.2018 за даними Держстату	1 220 363
Загальна кількість поданих декларацій	853 332
Кількість оплачуваних НСЗУ декларацій (кількість декларацій, підписаних в закладах ПМД**, які мають договір з НСЗУ)	853 332

Тип власності	Декларації
Комунальний	851 823
ФОП	1 509
Усього	853 332

Спеціальність лікаря	Кількість лікарів	Кількість лікарів з ООП***	% з ООП
Сімейний лікар	420	198	47%
Педіатр	161	68	42%
Терапевт	83	16	19%

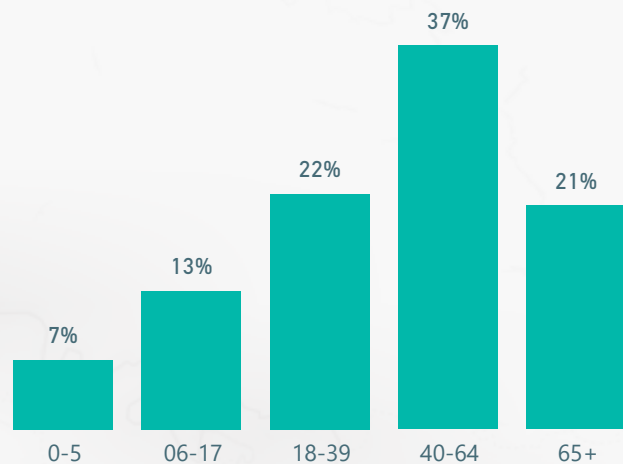
Розподіл виплат

Тип власності	Січень	Лютий	Березень	Усього
Комунальний	44 034 829	45 148 317	45 664 379	134 847 525
ФОП	61 420	63 646	63 159	188 225
Усього	44 096 249	45 211 964	45 727 538	135 035 750

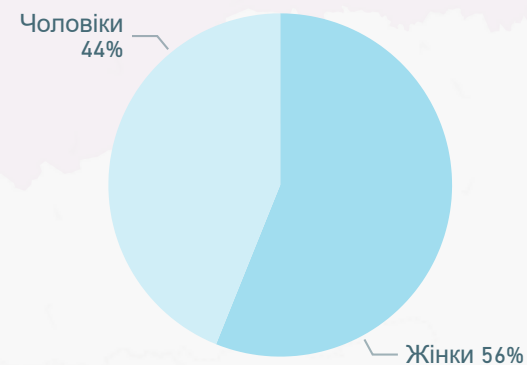
Кількість надавачів ПМД, які уклали договір з НСЗУ **35**

з них	закладів
Комунальний	34
ФОП	1

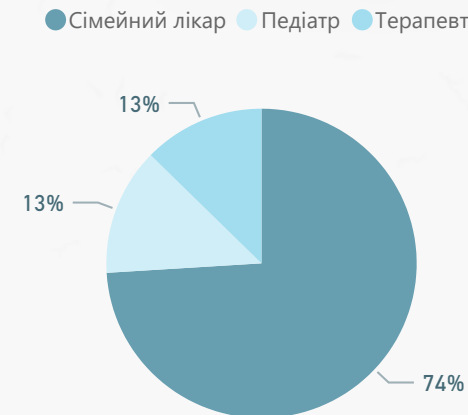
Декларації за віковими групами



Декларації за статтю



Декларації за спеціальністю лікаря



*дані наведено станом на 26.03.2019
 **ПМД - первинна медична допомога
 ***ООП - оптимальний обсяг практики

Чернівецька область*

Наявне населення на 01.01.2018 за даними Держстату	906 701
Загальна кількість поданих декларацій	620 411
Кількість оплачуваних НСЗУ декларацій (кількість декларацій, підписаних в закладах ПМД**, які мають договір з НСЗУ)	619 262

Тип власності	Декларації
Комунальний	611 333
Приватний (без ФОП)	9 042
ФОП	36
Усього	620 411

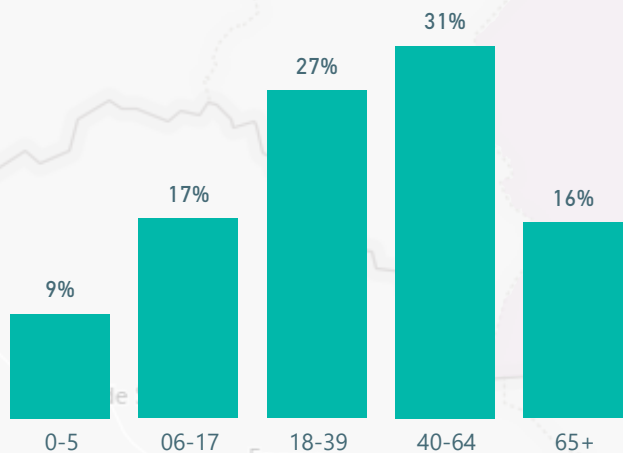
Спеціальність лікаря	Кількість лікарів	Кількість лікарів з ООП***	% з ООП
Сімейний лікар	414	64	15%
Педіатр	48	15	31%
Терапевт	115	2	2%

Тип власності	Січень	Лютий	Березень	Усього
Комунальний	32 370 612	33 224 025	33 870 573	99 465 210
Приватний (без ФОП)	218 306	425 420	445 980	1 089 706
Усього	32 588 918	33 649 445	34 316 553	100 554 915

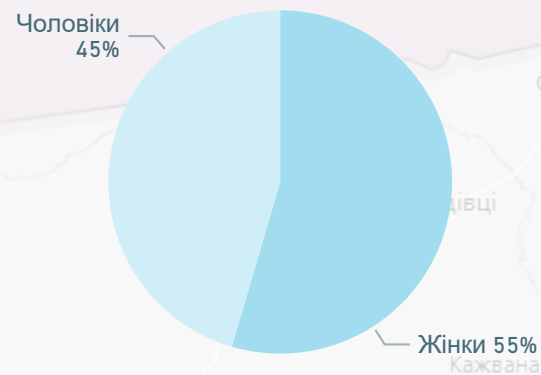
Кількість надавачів ПМД, які уклали договір з НСЗУ **37**

з них	закладів
Комунальний	36
Приватний (без ФОП)	1

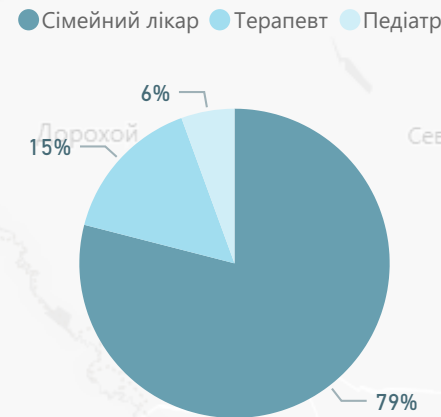
Декларації за віковими групами



Декларації за статтю



Декларації за спеціальністю лікаря



*дані наведено станом на 26.03.2019
 **ПМД - первинна медична допомога
 ***ООП - оптимальний обсяг практики

Чернігівська область*

Наявне населення на 01.01.2018 за даними Держстату	1 020 078
Загальна кількість поданих декларацій	736 182
Кількість оплачуваних НСЗУ декларацій (кількість декларацій, підписаних в закладах ПМД**, які мають договір з НСЗУ)	735 878

Тип власності	Декларації
Комунальний	732 073
Приватний (без ФОП)	254
ФОП	3 855
Усього	736 182

Спеціальність лікаря	Кількість лікарів	Кількість лікарів з ООП***	% з ООП
Сімейний лікар	324	157	48%
Педіатр	124	37	30%
Терапевт	102	35	34%

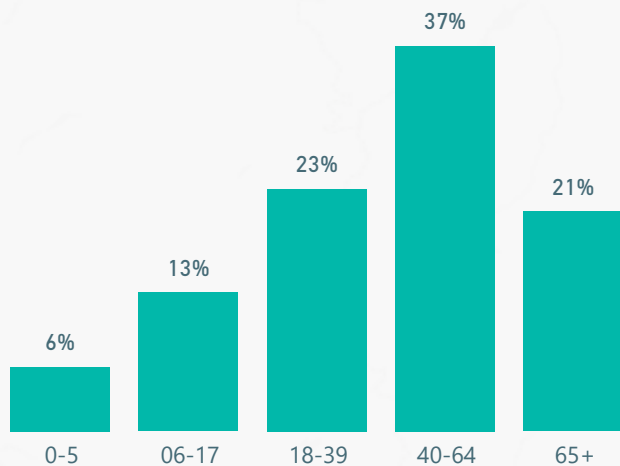
Розподіл виплат

Тип власності	Січень	Лютий	Березень	Усього
Комунальний	37 482 889	38 321 984	38 496 377	114 301 250
Приватний (без ФОП)	0	0	2 800	2 800
ФОП	90 268	114 990	132 478	337 736
Усього	37 573 156	38 436 974	38 631 656	114 641 786

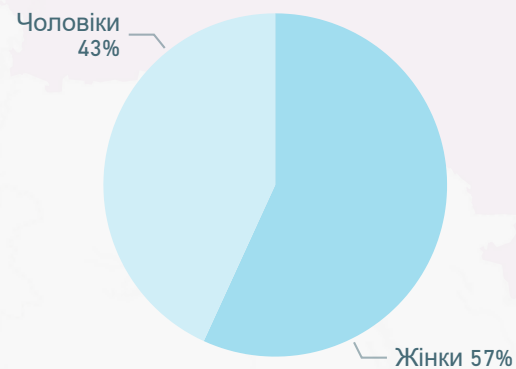
Кількість надавачів ПМД, які уклали договір з НСЗУ **38**

з них	закладів
Комунальний	34
ФОП	3
Приватний (без ФОП)	1

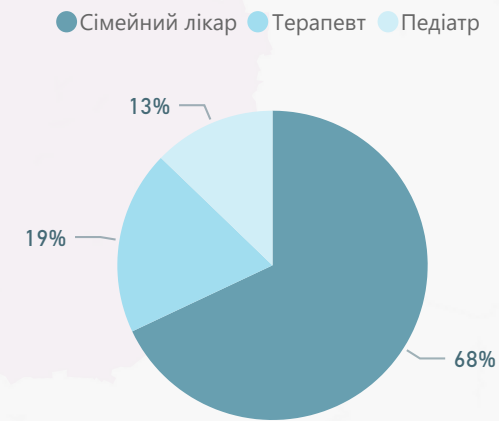
Декларації за віковими групами



Декларації за статтю



Декларації за спеціальністю лікаря



*дані наведено станом на 26.03.2019
 **ПМД - первинна медична допомога
 ***ООП - оптимальний обсяг практики

м. Київ*

Найвне населення на 01.01.2018 за даними Держстату **2 934 522**

Загальна кількість поданих декларацій **1 693 352**

Кількість оплачуваних НСЗУ декларацій (кількість декларацій, підписаних в закладах ПМД**, які мають договір з НСЗУ) **1 687 575**

Тип власності	Декларації
Комунальний	1 670 830
Приватний (без ФОП)	14 681
ФОП	7 841
Усього	1 693 352

Спеціальність лікаря	Кількість лікарів	Кількість лікарів з ООП***	% з ООП
Сімейний лікар	848	174	21%
Педіатр	522	95	18%
Терапевт	314	18	6%

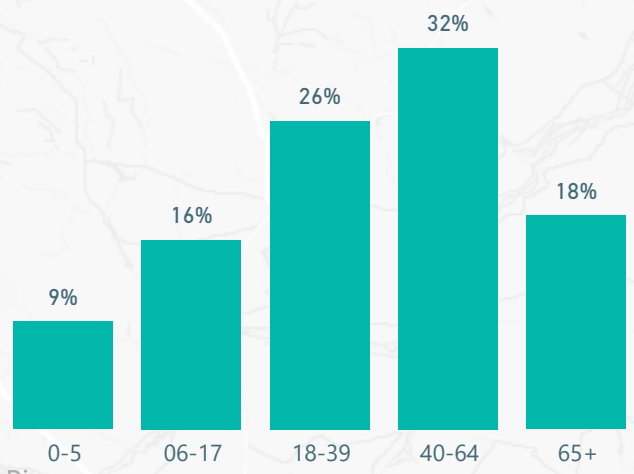
Розподіл виплат

Тип власності	Січень	Лютий	Березень	Усього
Комунальний	94 233 693	96 792 241	97 641 350	288 667 284
Приватний (без ФОП)	206 867	276 594	355 521	838 981
ФОП	319 736	356 446	386 021	1 062 202
Усього	94 760 295	97 425 280	98 382 892	290 568 467

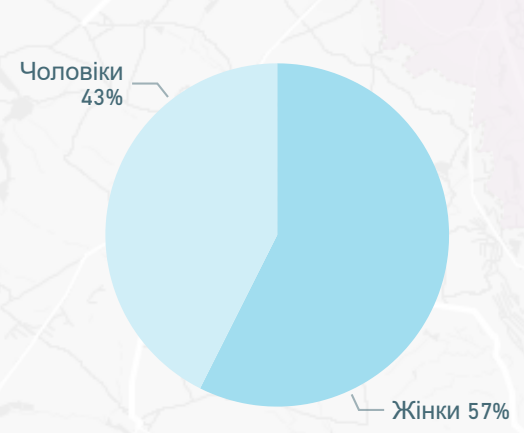
Кількість надавачів ПМД, які уклали договір з НСЗУ **57**

з них	закладів
Комунальний	28
Приватний (без ФОП)	19
ФОП	10

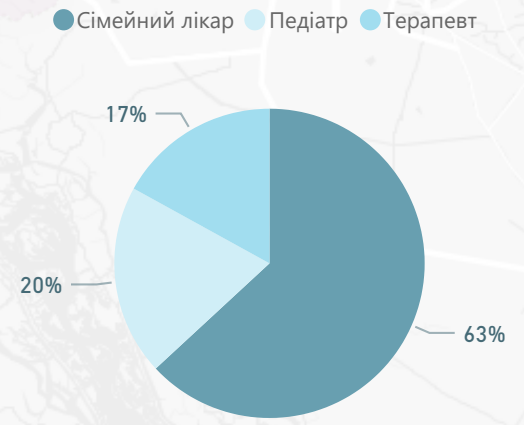
Декларації за віковими групами



Декларації за статтю



Декларації за спеціальністю лікаря



*дані наведено станом на 26.03.2019
 **ПМД - первинна медична допомога
 ***ООП - оптимальний обсяг практики

Виплати надавачам ПМД, які уклали договір з НСЗУ (грн)

Область	січень	лютий	березень	Усього
Вінницька	62 878 699	64 055 740	64 180 729	191 115 168
Волинська	38 585 952	40 075 091	40 635 262	119 296 305
Дніпропетровська	111 812 595	114 389 644	115 750 726	341 952 965
Донецька	66 998 136	67 796 396	68 214 146	203 008 678
Житомирська	46 779 835	47 385 808	48 471 686	142 637 328
Закарпатська	41 443 002	44 734 838	46 663 410	132 841 251
Запорізька	60 770 061	62 965 432	64 069 167	187 804 660
Івано-Франківська	45 696 518	50 264 152	53 805 046	149 765 717
Київська	65 178 183	67 331 781	68 666 235	201 176 199
Кіровоградська	33 166 155	33 934 009	34 363 384	101 463 548
Луганська	21 040 495	20 550 421	23 341 175	64 932 091
Львівська	88 616 151	93 045 584	94 838 632	276 500 368
м.Київ	94 760 295	97 425 280	98 382 892	290 568 467
Миколаївська	36 624 823	36 778 041	39 548 840	112 951 704
Одеська	72 031 401	75 368 296	77 468 382	224 868 078
Полтавська	52 920 123	53 642 261	54 443 195	161 005 579
Рівненська	41 532 060	42 301 237	43 147 994	126 981 291
Сумська	40 558 378	41 787 550	40 963 212	123 309 140
Тернопільська	36 487 199	37 640 987	39 462 419	113 590 605
Харківська	95 033 187	98 038 968	99 838 495	292 910 650
Херсонська	34 857 359	35 196 459	37 404 785	107 458 602
Хмельницька	48 658 142	49 660 561	49 936 881	148 255 584
Черкаська	44 096 249	45 211 964	45 727 538	135 035 750
Чернівецька	32 588 918	33 649 445	34 316 553	100 554 915
Чернігівська	37 573 156	38 436 974	38 631 656	114 641 786
Усього	1 350 687 075	1 391 666 918	1 422 272 437	4 164 626 430

Виплати за договорами від НСЗУ. ТОП-20 міст

Область	Населений пункт	Виплати (грн)
КИЇВСЬКА	КИЇВ	290 568 467,20
ХАРКІВСЬКА	ХАРКІВ	156 588 255,36
ДНІПРОПЕТРОВСЬКА	ДНІПРО	106 687 230,14
ОДЕСЬКА	ОДЕСА	100 819 708,70
ЛЬВІВСЬКА	ЛЬВІВ	90 861 106,27
ЗАПОРІЗЬКА	ЗАПОРІЖЖЯ	81 332 293,20
ДНІПРОПЕТРОВСЬКА	КРИВИЙ РІГ	67 478 624,31
ЛЬВІВСЬКА	МИКОЛАЇВ	53 569 364,20
ДОНЕЦЬКА	МАРІУПОЛЬ	48 390 827,83
ВІННИЦЬКА	ВІННИЦЯ	46 533 629,63
РІВНЕНСЬКА	РІВНЕ	39 158 944,67
ХЕРСОНСЬКА	ХЕРСОН	36 243 431,07
ЧЕРНІГІВСЬКА	ЧЕРНІГІВ	34 495 659,83
ПОЛТАВСЬКА	ПОЛТАВА	34 354 308,34
ХМЕЛЬНИЦЬКА	ХМЕЛЬНИЦЬКИЙ	33 645 538,34
СУМСЬКА	СУМИ	33 349 568,53
ЖИТОМИРСЬКА	ЖИТОМИР	32 714 736,33
ЧЕРКАСЬКА	ЧЕРКАСИ	31 057 203,16
ЧЕРНІВЕЦЬКА	ЧЕРНІВЦІ	29 061 383,67
ІВАНО-ФРАНКІВСЬКА	ІВАНО-ФРАНКІВСЬК	27 695 393,84

ТОП-20 міст з найбільшим відсотком поданих декларацій

Область	Населений пункт	Населення	Кількість декларацій	% декларацій
ЛЬВІВСЬКА	СТРИЙ	59 099	61 776	105%
ЧЕРНІГІВСЬКА	ПРИЛУКИ	55 215	55 925	101%
ІВАНО-ФРАНКІВСЬКА	КАЛУШ	66 404	61 780	93%
ТЕРНОПІЛЬСЬКА	ТЕРНОПІЛЬ	218 653	189 167	87%
СУМСЬКА	СУМИ	267 343	223 619	84%
ХМЕЛЬНИЦЬКА	ХМЕЛЬНИЦЬКИЙ	268 417	222 882	83%
ЖИТОМИРСЬКА	НОВОГРАД-ВОЛИНСЬКИЙ	56 288	46 396	82%
ЧЕРНІГІВСЬКА	ЧЕРНІГІВ	289 399	238 388	82%
КИЇВСЬКА	БОРИСПІЛЬ	61 807	50 297	81%
ВІННИЦЬКА	ВІННИЦЯ	371 855	301 792	81%
ДНІПРОПЕТРОВСЬКА	НІКОПОЛЬ	112 102	90 864	81%
ЖИТОМИРСЬКА	КОРОСТЕНЬ	63 525	50 817	80%
ВОЛИНСЬКА	КОВЕЛЬ	69 089	54 942	80%
ДНІПРОПЕТРОВСЬКА	НОВОМОСКОВСЬК	70 749	56 077	79%
ЗАПОРІЗЬКА	ЕНЕРГОДАР	53 842	42 248	78%
ЖИТОМИРСЬКА	БЕРДИЧІВ	76 229	59 426	78%
ОДЕСЬКА	ЧОРНОМОРСЬК	59 519	46 397	78%
ДНІПРОПЕТРОВСЬКА	ПАВЛОГРАД	106 184	82 747	78%
ІВАНО-ФРАНКІВСЬКА	КОЛОМІЯ	60 993	47 342	78%
ЧЕРНІГІВСЬКА	НІЖИН	70 046	54 249	77%